

# 月 報

2 0 2 4

1 1

VOL. 641

岐 阜 市 中 央 卸 売 市 場

〒 5 0 0 - 8 2 6 3

岐 阜 市 茜 部 新 所 2 丁 目 5 番 地

電 話 ( 0 5 8 ) 2 7 1 - 1 3 4 1

F A X ( 0 5 8 ) 2 7 1 - 1 3 4 4

## 卸 売 業 者 一 覧 表

	卸 売 業 者 名	商 号	資本金	代 表 者 名
青 果 部	岐阜中央青果株式会社		60,000	青木喜与昭
水 産 物 部	株式会社 岐阜魚介		80,000	大野悟朗
	岐阜丸魚養殖		60,000	木村順次

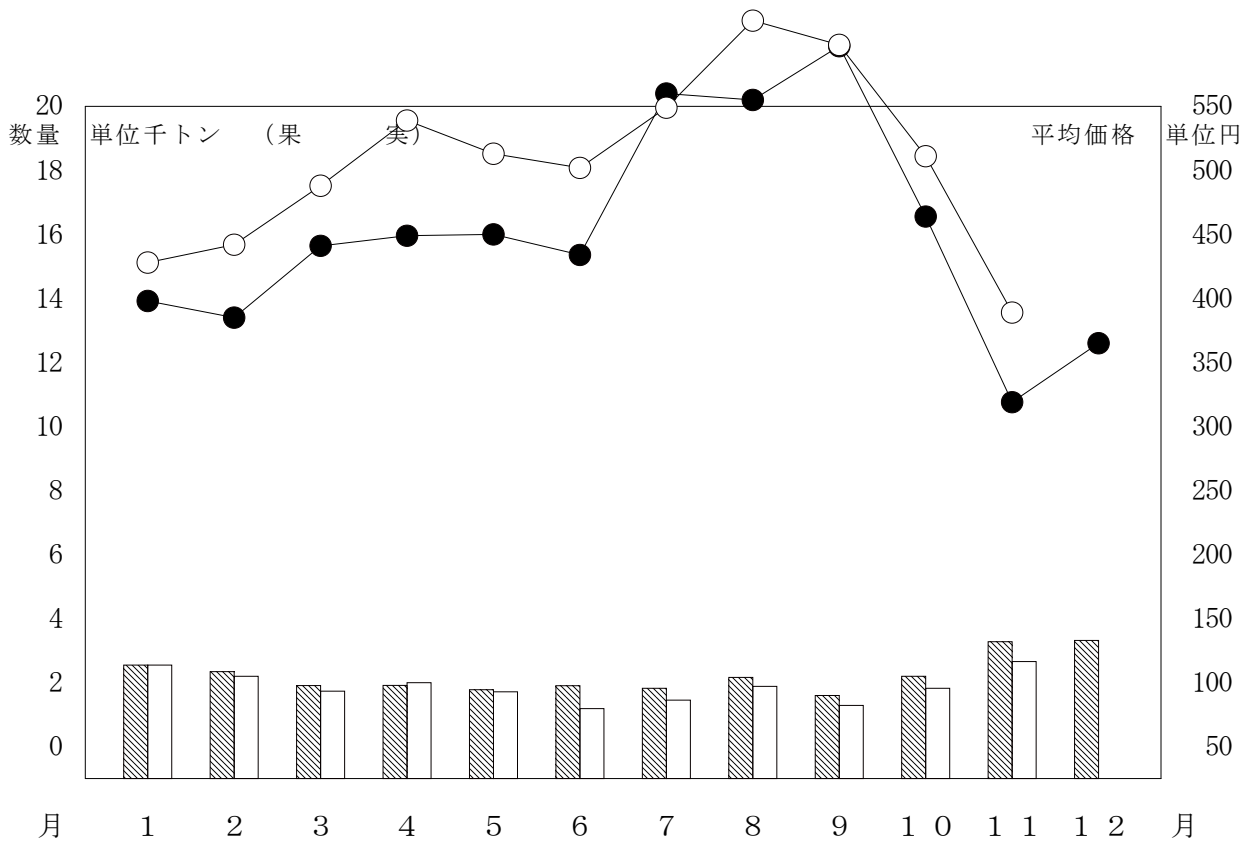
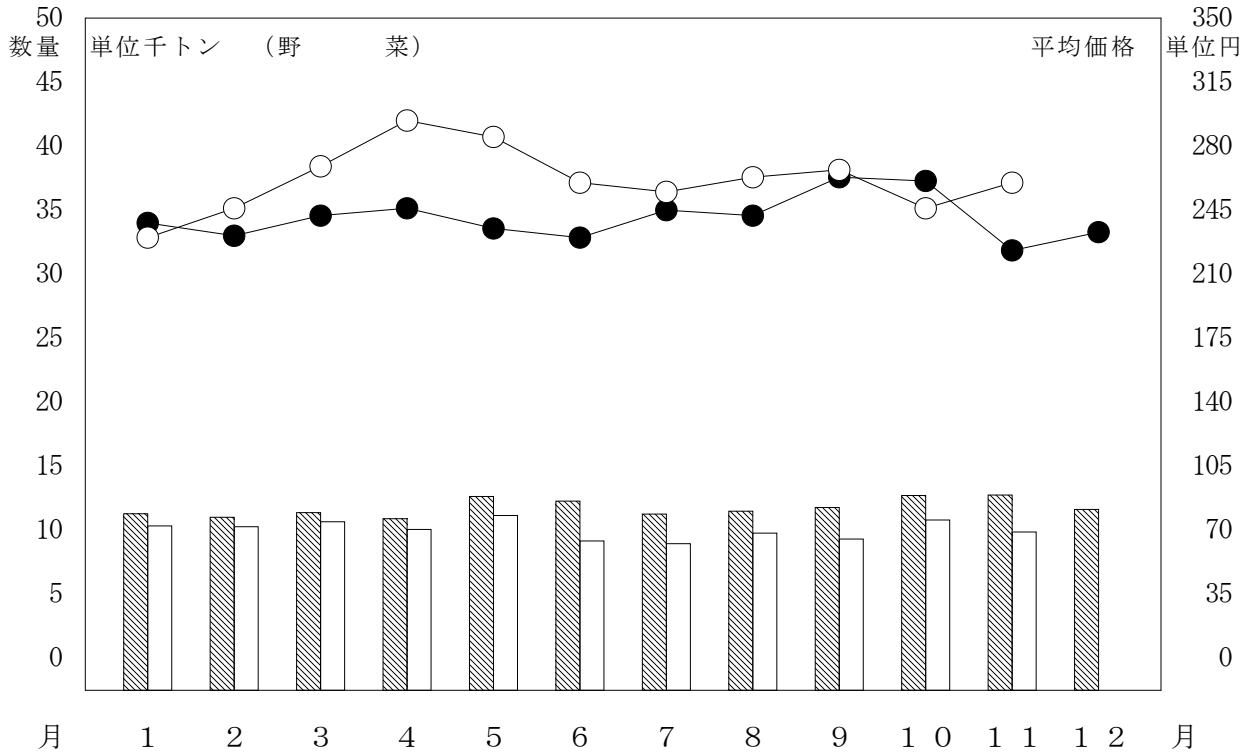
# 部 類 別 取 扱 高

単位 数量 = K g , 金額 = 円

部 類	区 分 種 別	月 別 比 較								
		本 月 ( 21 日 ) ( 21 日 )			前 年 同 月 ( 20 日 ) ( 21 日 )			前年同月を100とする指数		
		数 量	金 額	平 均 単 価	数 量	金 額	平 均 単 価	数 量	金 額	
青 果 部	野 菜	9,869,405	2,562,418,475	260	12,748,191	2,838,098,228	223	77	90	
	果 実	2,652,438	1,033,099,642	389	3,274,723	1,044,774,242	319	81	99	
	小 計	12,521,843	3,595,518,117	287	16,022,914	3,882,872,470	242	78	93	
水 産 物 部	鮮 魚	128,022	178,844,111	1,397	134,129	180,595,693	1,346	95	99	
	冷 凍 魚	174,747	191,581,510	1,096	142,646	185,223,167	1,298	123	103	
	加 工 水 産 物	360,540	207,572,907	576	465,920	222,466,558	477	77	93	
	小 計	663,309	577,998,528	871	742,695	588,285,418	792	89	98	
合 計		13,185,152	4,173,516,645	317	16,765,609	4,471,157,888	267	79	93	

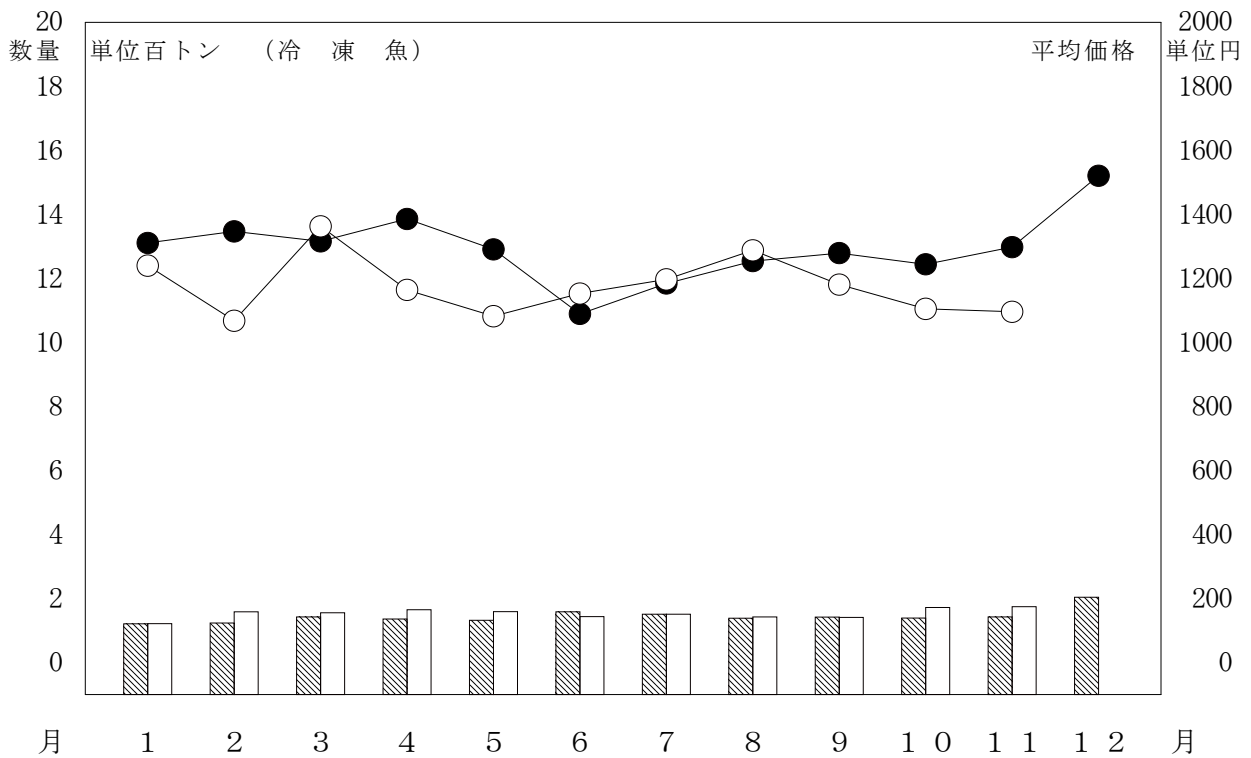
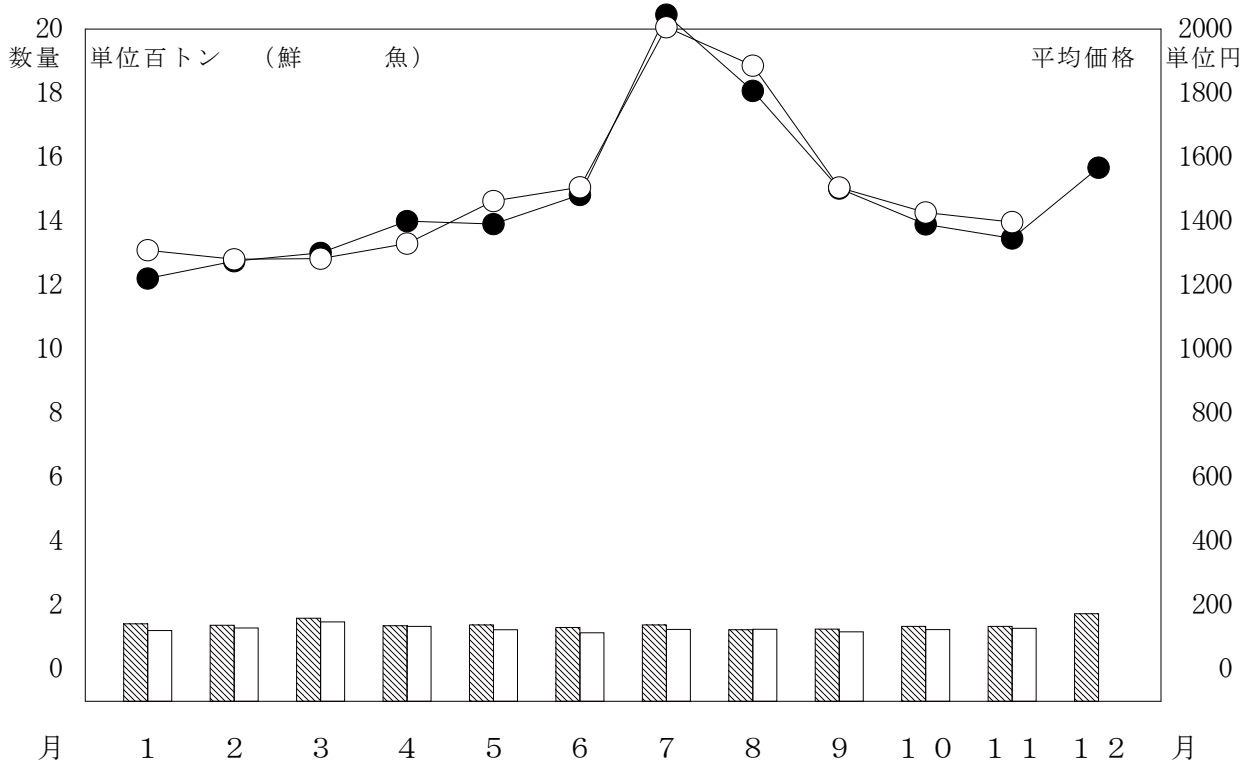
# 月別取扱数量・金額の動き

令和6年 数量 (白) 平均価格 (白丸)  
 令和5年 数量 (斜線) 平均価格 (黒丸)



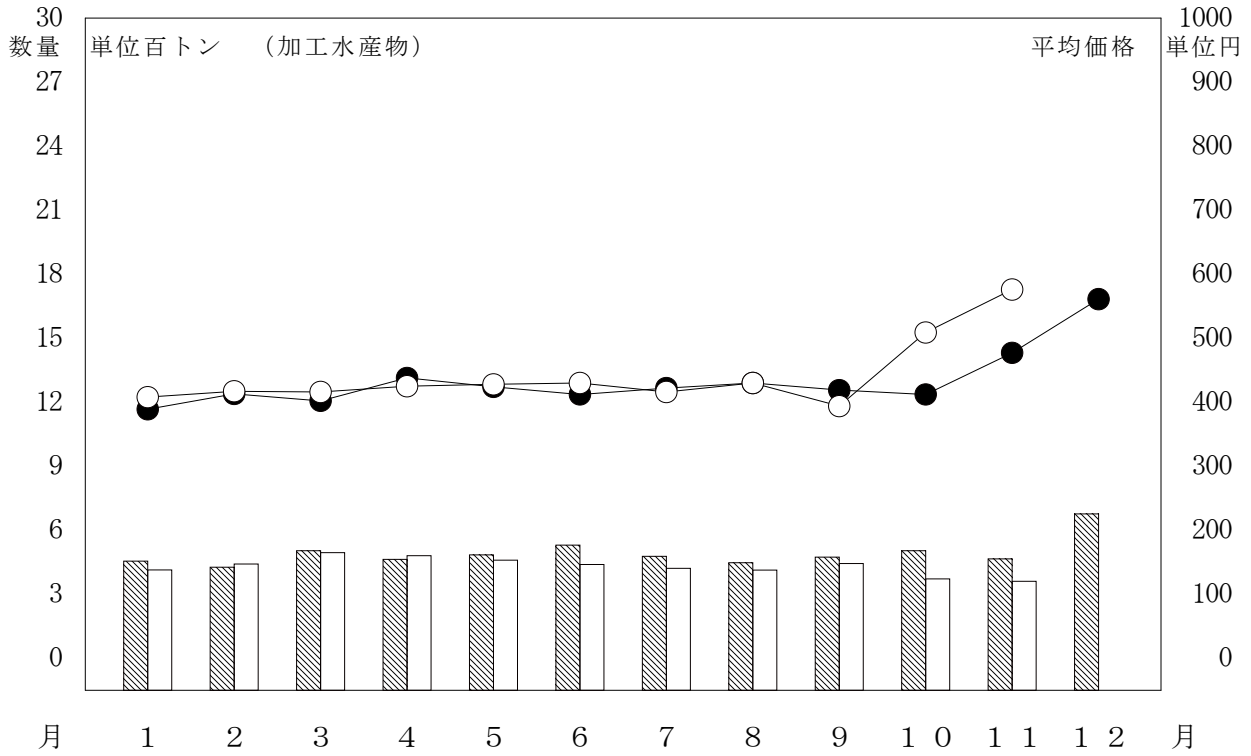
# 月別取扱数量・金額の動き

令和6年 数量 (白) 平均価格 (白丸)  
 令和5年 数量 (斜線) 平均価格 (黒丸)



# 月別取扱数量・金額の動き

令和6年 数量 (白) 平均価格 (白丸)  
 令和5年 数量 (斜線) 平均価格 (黒丸)



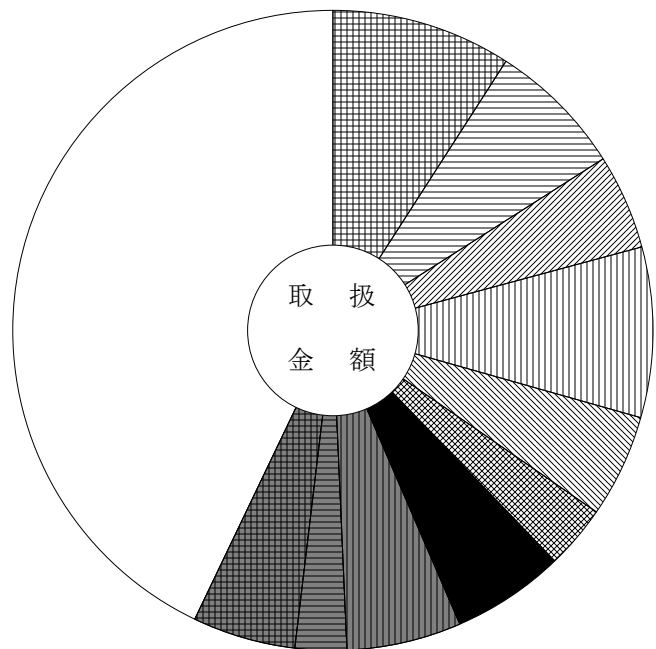
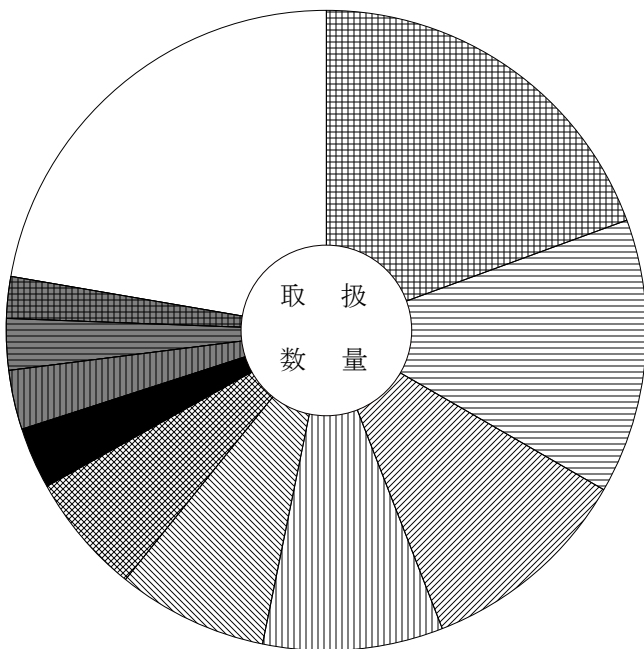
# 主要品目別対前年対比表 (野菜)

単位 数量 = K g , 金額 = 円 比率 = %

品目	区分	全体比			前年同月			前年同月比			
		数量	金額	平均価格	数量	金額	平均価格	数量	金額		
合 計		9,869,405	2,562,418,475	260	100.0	100.0	12,748,191	2,838,098,228	223	77.0	90.0
たまねぎ		1,916,671	233,192,048	122	19.4	9.1	2,039,507	323,440,900	159	94.0	72.0
だいこん		1,375,345	177,145,586	129	13.9	6.9	1,890,393	145,727,022	77	73.0	122.0
白 菜		1,069,729	124,220,713	116	10.8	4.8	1,364,655	95,381,064	70	78.0	130.0
キャベツ		896,001	220,064,176	246	9.1	8.6	970,388	112,556,570	116	92.0	196.0
人 参		753,213	134,064,329	178	7.6	5.2	884,583	148,602,856	168	85.0	90.0
馬鈴薯		603,741	82,458,044	137	6.1	3.2	692,760	87,790,673	127	87.0	94.0
な す		309,528	146,140,032	472	3.1	5.7	487,013	193,362,818	397	64.0	76.0
白ねぎ		294,822	148,391,989	503	3.0	5.8	301,166	152,774,306	507	98.0	97.0
レタス		259,838	67,398,367	259	2.6	2.6	394,241	65,685,670	167	66.0	103.0
胡 瓜		211,148	134,401,719	637	2.1	5.2	521,582	164,602,719	316	40.0	82.0
かんしょ		210,780	56,001,478	266	2.1	2.2	183,889	47,321,269	257	115.0	118.0
ごぼう		186,524	46,711,891	250	1.9	1.8	215,886	38,213,907	177	86.0	122.0
トマト		135,116	66,294,444	491	1.4	2.6	224,366	99,146,513	442	60.0	67.0
ピーマン		127,982	94,833,169	741	1.3	3.7	213,929	91,153,182	426	60.0	104.0
里 芋		122,437	42,419,025	346	1.2	1.7	197,576	46,562,889	236	62.0	91.0

品目別数量 9,869,405 K g

品目別金額 2,562,418,475 円



	たまねぎ	19.4 ( 9.1)		な す	3.1 ( 5.7)
	だいこん	13.9 ( 6.9)		白ねぎ	3.0 ( 5.8)
	白 菜	10.8 ( 4.8)		レタス	2.6 ( 2.6)
	キャベツ	9.1 ( 8.6)		胡 瓜	2.1 ( 5.2)
	人 参	7.6 ( 5.2)		そ の 他	22.3 ( 42.9)
	馬鈴薯	6.1 ( 3.2)			

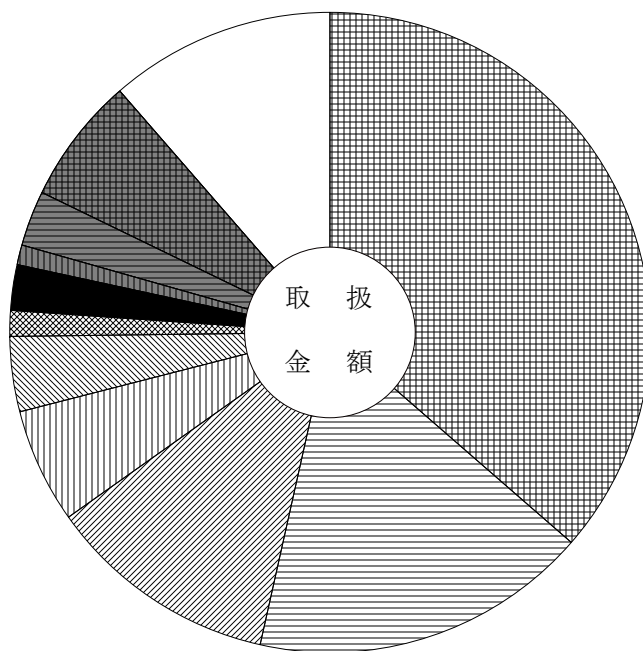
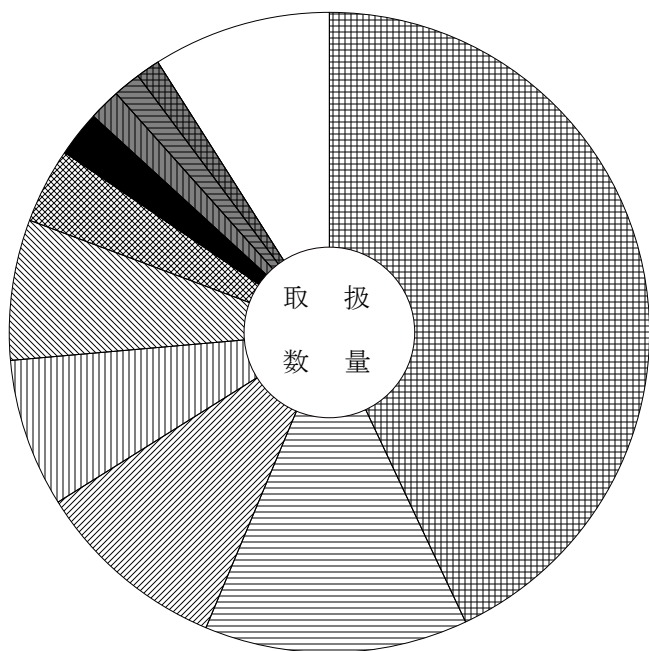
# 主要品目別対前年対比表 (果 実)

単位 数量 = K g , 金額 = 円 比率 = %

品目	区分	全体比			前年同月			前年同月比			
		数量	金額	平均価格	数量	金額	平均価格	数量	金額		
合 計		2,652,438	1,033,099,642	389	100.0	100.0	3,274,723	1,044,774,242	319	81.0	99.0
早生温州みかん		1,139,679	375,672,211	330	43.0	36.4	1,746,234	445,225,583	255	65.0	84.0
ふじりんご		352,300	176,159,534	500	13.3	17.1	307,868	142,106,020	462	114.0	124.0
りんご		260,956	120,436,659	462	9.8	11.7	237,954	96,579,123	406	110.0	125.0
極早生温州みかん		198,542	59,634,338	300	7.5	5.8	156,080	38,879,050	249	127.0	153.0
富有かき		187,397	39,539,988	211	7.1	3.8	288,616	69,425,640	241	65.0	57.0
か き		99,710	13,657,961	137	3.8	1.3	85,442	15,669,234	183	117.0	87.0
西洋なし		60,223	24,163,962	401	2.3	2.3	49,332	23,318,776	473	122.0	104.0
バナナ		43,440	10,574,422	243	1.6	1.0	36,462	8,597,193	236	119.0	123.0
アールスメロン		37,569	29,046,276	773	1.4	2.8	37,999	28,851,552	759	99.0	101.0
露地ぶどう		32,935	65,670,372	1,994	1.2	6.4	21,239	46,780,200	2,203	155.0	140.0
松本早生がき		31,682	7,456,590	235	1.2	0.7	29,690	7,506,108	253	107.0	99.0
普通温州みかん		25,235	8,607,330	341	1.0	0.8	5,502	1,402,056	255	459.0	614.0
すいか		24,061	7,632,036	317	0.9	0.7	98,761	26,483,403	268	24.0	29.0
パイナップル		22,590	6,190,224	274	0.9	0.6	28,298	6,333,736	224	80.0	98.0
ジョナゴールド		18,505	8,469,003	458	0.7	0.8	5,800	2,609,064	450	319.0	325.0

品目別数量 2,652,438 K g

品目別金額 1,033,099,642 円



早生温州みかん	43.0 ( 36.4)	西洋なし	2.3 ( 2.3)
ふじりんご	13.3 ( 17.1)	バナナ	1.6 ( 1.0)
りんご	9.8 ( 11.7)	アールスメロン	1.4 ( 2.8)
極早生温州みかん	7.5 ( 5.8)	露地ぶどう	1.2 ( 6.4)
富有かき	7.1 ( 3.8)	その他	9.0 ( 11.4)
か き	3.8 ( 1.3)		



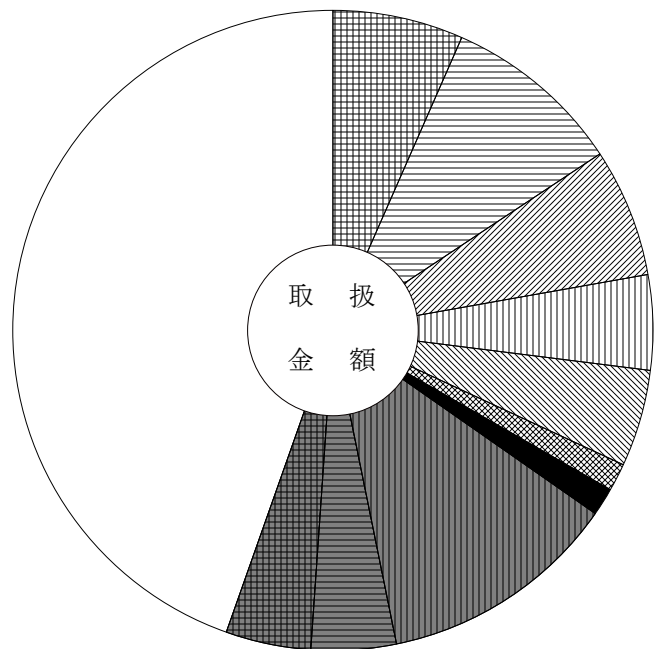
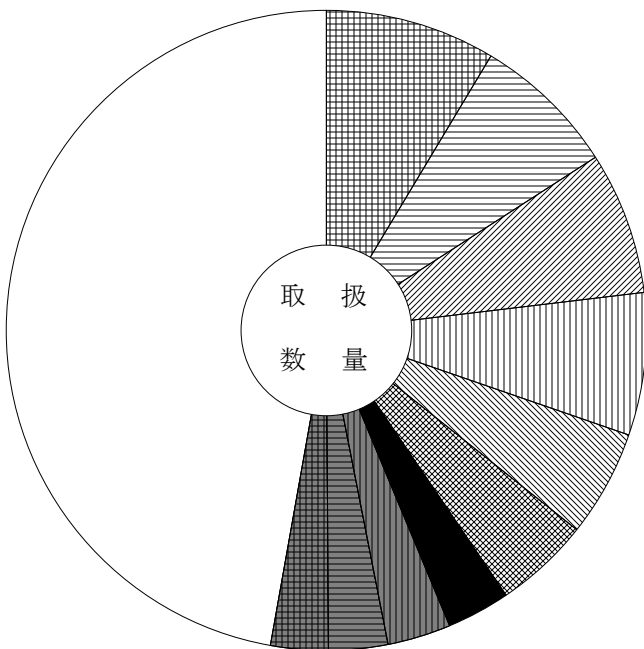
# 主要品目別対前年対比表（鮮 魚）

単位 数量 = K g , 金額 = 円 比率 = %

品目	区分	全体比			前年同月			前年同月比			
		数量	金額	平均価格	数量	金額	平均価格	数量	金額		
合 計		128,022	178,844,111	1,397	100.0	100.0	134,129	180,595,693	1,346	95.0	99.0
むきかき		11,023	11,736,451	1,065	8.6	6.6	13,936	13,066,404	938	79.0	90.0
きわだ		9,304	16,242,036	1,746	7.3	9.1	10,828	20,093,120	1,856	86.0	81.0
養殖またい		9,239	11,711,206	1,268	7.2	6.5	13,394	14,386,767	1,074	69.0	81.0
さんま		9,220	8,655,488	939	7.2	4.8	2,573	4,097,628	1,593	358.0	211.0
ぶり		6,944	8,806,268	1,268	5.4	4.9	8,049	10,689,370	1,328	86.0	82.0
わかめ		6,162	2,475,963	402	4.8	1.4	6,039	2,495,015	413	102.0	99.0
さば		4,113	2,565,767	624	3.2	1.4	3,224	2,115,242	656	128.0	121.0
うなぎ		4,068	21,562,000	5,300	3.2	12.1	3,330	16,485,553	4,951	122.0	131.0
めばち		3,884	7,652,453	1,970	3.0	4.3	2,799	5,942,869	2,123	139.0	129.0
サーモン（輸入さけ）		3,694	7,671,475	2,077	2.9	4.3	2,953	6,228,092	2,109	125.0	123.0
かんばち		2,955	6,294,769	2,130	2.3	3.5	2,760	5,358,829	1,942	107.0	117.0
まあじ		2,754	1,818,638	660	2.2	1.0	3,483	2,598,773	746	79.0	70.0
こんぶ		2,636	1,245,252	472	2.1	0.7	2,560	993,061	388	103.0	125.0
セルカキ		2,295	1,898,219	827	1.8	1.1	2,131	1,039,640	488	108.0	183.0
さごし		2,054	1,115,488	543	1.6	0.6	1,275	579,381	454	161.0	193.0

品目別数量 128,022 K g

品目別金額 178,844,111 円



	むきかき	8.6 ( 6.6)		さば	3.2 ( 1.4)
	きわだ	7.3 ( 9.1)		うなぎ	3.2 ( 12.1)
	養殖またい	7.2 ( 6.5)		めばち	3.0 ( 4.3)
	さんま	7.2 ( 4.8)		サーモン（輸入さけ）	2.9 ( 4.3)
	ぶり	5.4 ( 4.9)		そ の 他	47.2 ( 44.6)
	わかめ	4.8 ( 1.4)			

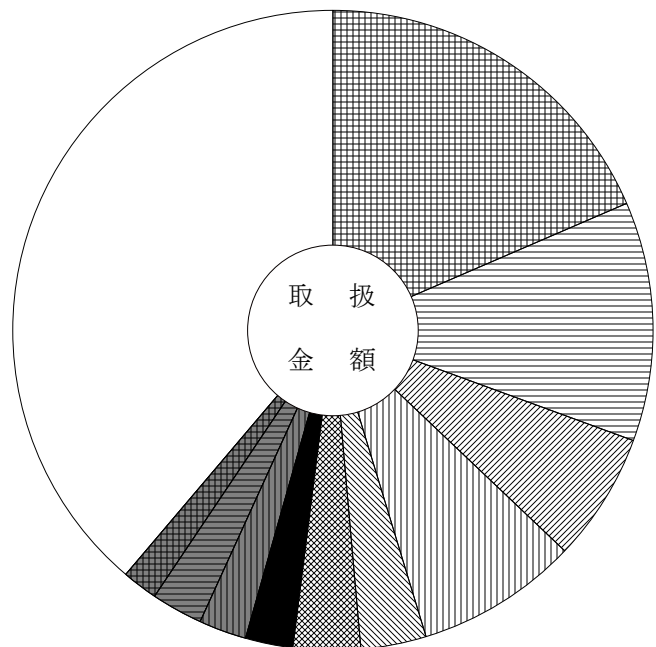
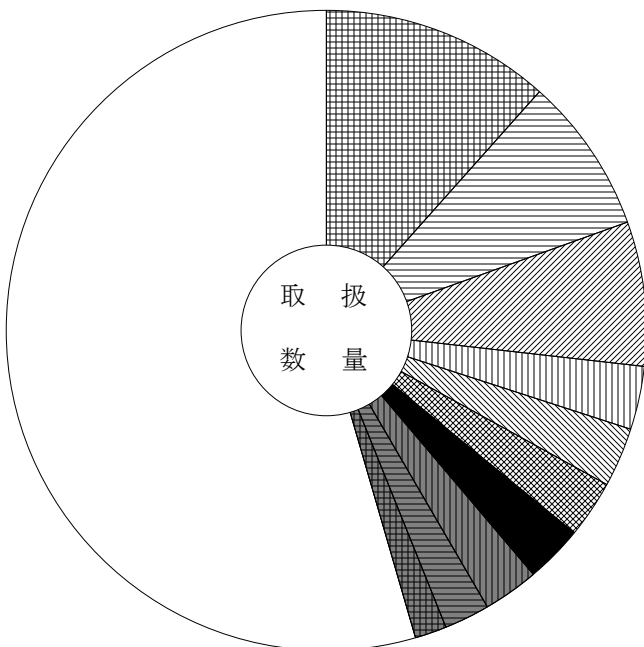
# 主要品目別対前年対比表 (冷 凍 魚)

単位 数量 = K g , 金額 = 円 比率 = %

品目	区分	全体比			前年同月			前年同月比			
		数量	金額	平均価格	数量	金額	平均価格	数量	金額		
合 計		174,747	191,581,510	1,096	100.0	100.0	142,646	185,223,167	1,298	123.0	103.0
冷えび		20,243	35,449,839	1,751	11.6	18.5	20,862	36,597,100	1,754	97.0	97.0
冷ぎんさけ		13,730	23,178,416	1,688	7.9	12.1	15,495	25,326,892	1,635	89.0	92.0
冷さば		12,710	12,358,778	972	7.3	6.5	9,342	8,759,517	938	136.0	141.0
冷ずわいがに		5,523	15,775,838	2,856	3.2	8.2	4,771	14,368,469	3,012	116.0	110.0
冷さわら		5,290	6,406,868	1,211	3.0	3.3	3,165	4,538,179	1,434	167.0	141.0
冷うなぎ		5,137	6,484,704	1,262	2.9	3.4	3,515	4,228,621	1,203	146.0	153.0
冷しろさけ		5,017	4,569,003	911	2.9	2.4	5,257	4,726,933	899	95.0	97.0
冷かれい		4,948	4,627,173	935	2.8	2.4	5,096	6,046,950	1,187	97.0	77.0
冷するめいか		4,051	4,954,190	1,223	2.3	2.6	3,096	2,459,918	795	131.0	201.0
冷まぐろ		2,875	3,467,872	1,206	1.6	1.8	1,530	3,757,166	2,456	188.0	92.0
冷あかうお		2,853	2,439,078	855	1.6	1.3	2,518	2,310,763	918	113.0	106.0
冷きわだ		2,222	3,755,873	1,690	1.3	2.0	2,513	4,373,874	1,740	88.0	86.0
冷もんこういか		1,951	3,583,318	1,837	1.1	1.9	1,896	3,084,549	1,627	103.0	116.0
冷すけそうたら		1,917	1,563,700	816	1.1	0.8	155	149,883	967		
冷めばち		1,860	3,750,824	2,017	1.1	2.0	1,675	3,373,244	2,014	111.0	111.0

品目別数量 174,747 K g

品目別金額 191,581,510 円



	冷えび	11.6 ( 18.5)		冷しろさけ	2.9 ( 2.4)
	冷ぎんさけ	7.9 ( 12.1)		冷かれい	2.8 ( 2.4)
	冷さば	7.3 ( 6.5)		冷するめいか	2.3 ( 2.6)
	冷ずわいがに	3.2 ( 8.2)		冷まぐろ	1.6 ( 1.8)
	冷さわら	3.0 ( 3.3)		そ の 他	54.5 ( 38.8)
	冷うなぎ	2.9 ( 3.4)			

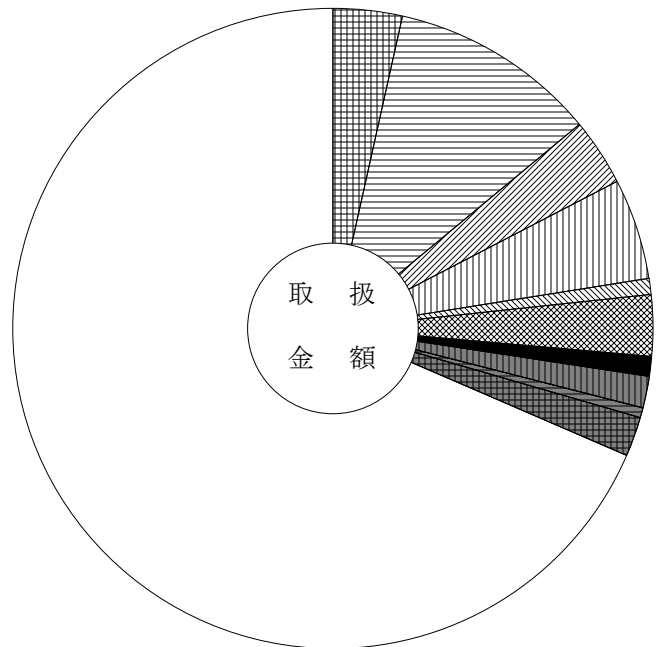
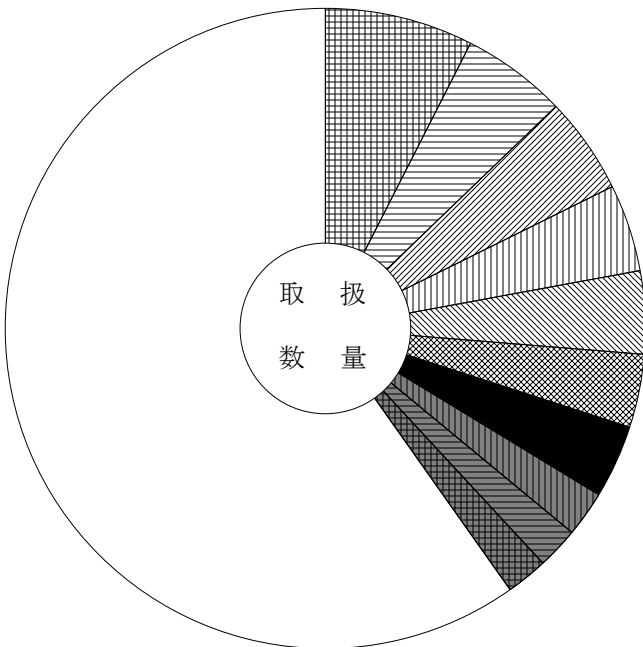
# 主要品目別対前年対比表 (加工水産物)

単位 数量 = K g , 金額 = 円 比率 = %

品目	区分	全体比			前年同月			前年同月比			
		数量	金額	平均価格	数量	金額	平均価格	数量	金額		
合 計		360,540	207,572,907	576	100.0	100.0	465,920	222,466,558	477	77.0	93.0
冷凍食品		27,130	7,214,698	266	7.5	3.5	22,777	9,000,658	395	119.0	80.0
塩ざんさけ		19,057	21,887,661	1,149	5.3	10.5	13,159	16,600,525	1,262	145.0	132.0
ちくわ		17,650	6,981,101	396	4.9	3.4	11,543	8,651,945	750	153.0	81.0
はんぺん		15,880	10,602,545	668	4.4	5.1	38,608	9,700,887	251	41.0	109.0
もずく		14,976	1,724,381	115	4.2	0.8	15,501	1,847,930	119	97.0	93.0
魚漬物		13,448	6,499,087	483	3.7	3.1	17,424	6,920,281	397	77.0	94.0
ししゃも		13,275	1,982,395	149	3.7	1.0	8,071	1,635,849	203	164.0	121.0
しらす干		8,203	3,279,239	400	2.3	1.6	8,752	4,855,468	555	94.0	68.0
干わかめ		7,572	1,009,488	133	2.1	0.5	8,302	929,425	112	91.0	109.0
いか製品		7,400	4,201,634	568	2.1	2.0	7,298	3,929,906	538	101.0	107.0
塩さば		6,902	6,488,171	940	1.9	3.1	10,674	7,966,996	746	65.0	81.0
塩すけそうこ		6,316	3,549,991	562	1.8	1.7	8,169	3,943,514	483	77.0	90.0
かまぼこ		5,995	5,347,526	892	1.7	2.6	13,945	5,922,860	425	43.0	90.0
魚切身		5,433	2,020,324	372	1.5	1.0	3,895	1,599,130	411	139.0	126.0
干こんぶ		5,427	1,423,694	262	1.5	0.7	6,548	1,380,115	211	83.0	103.0

品目別数量 360,540 K g

品目別金額 207,572,907 円



	冷凍食品	7.5 ( 3.5)		ししゃも	3.7 ( 1.0)
	塩ざんさけ	5.3 ( 10.5)		しらす干	2.3 ( 1.6)
	ちくわ	4.9 ( 3.4)		干わかめ	2.1 ( 0.5)
	はんぺん	4.4 ( 5.1)		いか製品	2.1 ( 2.0)
	もずく	4.2 ( 0.8)		その他	59.8 ( 68.5)
	魚漬物	3.7 ( 3.1)			

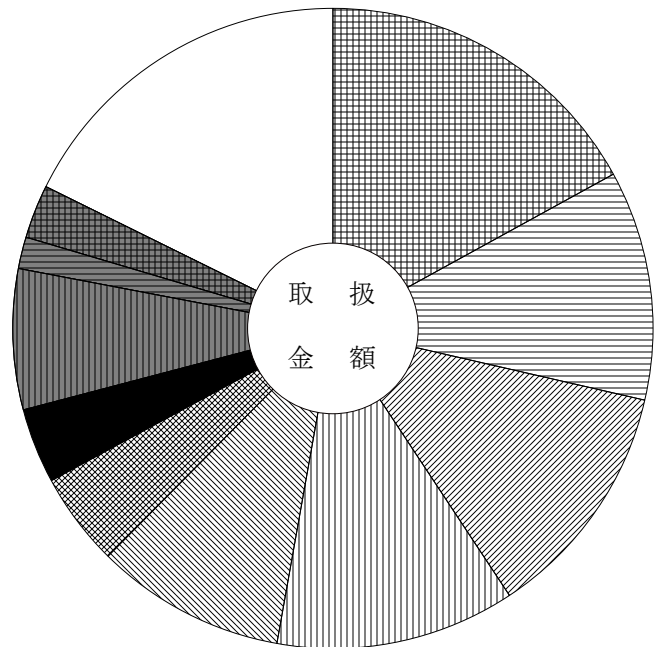
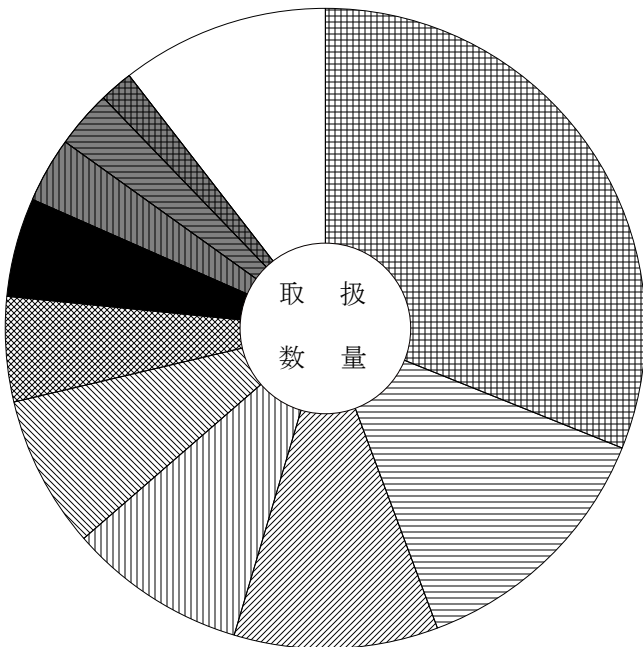
# 主要産地別対前年対比表 (野菜)

単位 数量 = K g , 金額 = 円 比率 = %

産地	区分			全体比		前年同月		前年同月比	
		数量	金額	数量	金額	数量	金額	数量	金額
合計		9,869,405	2,562,418,475	100.0	100.0	12,748,191	2,838,098,228	77.0	90.0
北海道		3,068,946	435,904,820	31.1	17.0	3,010,021	501,893,298	102.0	87.0
茨城		1,298,053	296,149,619	13.2	11.6	1,061,805	142,921,632	122.0	207.0
愛知		1,020,277	310,073,352	10.3	12.1	1,664,562	325,601,666	61.0	95.0
岐阜		892,781	310,526,607	9.0	12.1	1,489,983	386,006,853	60.0	80.0
長野		755,755	244,880,616	7.7	9.6	878,851	209,085,016	86.0	117.0
青森		524,952	121,300,235	5.3	4.7	711,632	154,273,038	74.0	79.0
静岡		494,226	96,217,369	5.0	3.8	918,283	108,663,605	54.0	89.0
熊本		322,465	182,738,091	3.3	7.1	696,038	314,593,201	46.0	58.0
千葉		286,512	40,271,644	2.9	1.6	219,784	23,275,380	130.0	173.0
徳島		171,232	70,298,649	1.7	2.7	323,892	92,364,331	53.0	76.0
宮崎		156,305	66,169,944	1.6	2.6	303,260	87,390,317	52.0	76.0
鹿児島		117,836	68,333,480	1.2	2.7	236,881	96,280,396	50.0	71.0
兵庫		105,243	30,563,503	1.1	1.2	150,225	26,699,976	70.0	114.0
高知		95,205	83,543,559	1.0	3.3	256,882	136,762,792	37.0	61.0
三重		81,505	13,412,734	0.8	0.5	126,623	28,688,779	64.0	47.0

産地別数量 9,869,405 K g

産地別金額 2,562,418,475 円



	北海道	31.1 ( 17.0)		静岡県	5.0 ( 3.8)
	茨城	13.2 ( 11.6)		熊本	3.3 ( 7.1)
	愛知	10.3 ( 12.1)		千葉	2.9 ( 1.6)
	岐阜	9.0 ( 12.1)		徳島	1.7 ( 2.7)
	長野	7.7 ( 9.6)		その他	10.5 ( 17.7)
	青森	5.3 ( 4.7)			

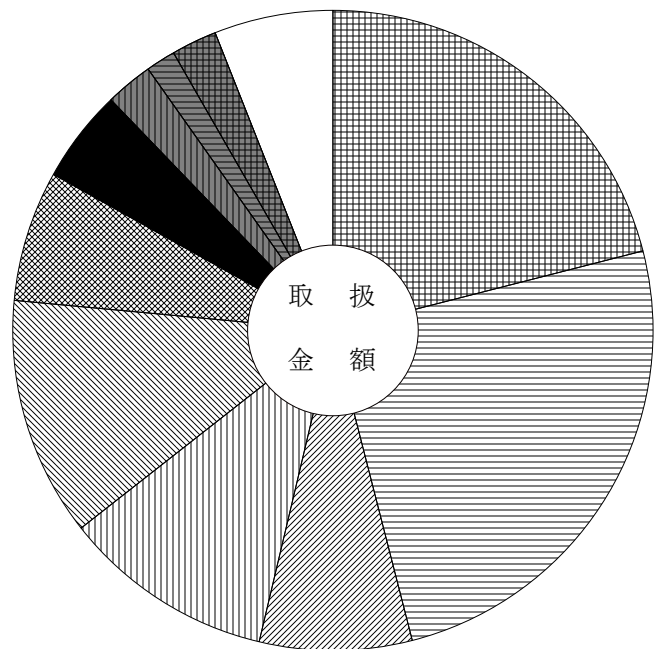
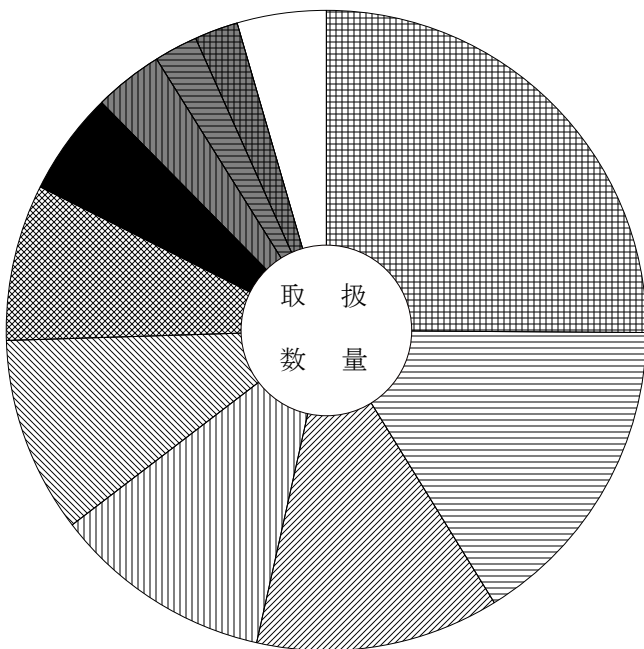
# 主要産地別対前年対比表 (果 実)

単位 数量 = K g , 金額 = 円 比率 = %

産地	区分			全体比		前年同月		前年同月比	
		数量	金額	数量	金額	数量	金額	数量	金額
合 計		2,652,438	1,033,099,642	100.0	100.0	3,274,723	1,044,774,242	81.0	99.0
静 岡		664,768	216,448,475	25.1	21.0	1,003,749	258,361,780	66.0	84.0
長 野		428,271	258,406,663	16.1	25.0	387,397	213,718,760	111.0	121.0
岐 阜		326,832	79,506,639	12.3	7.7	412,374	102,237,671	79.0	78.0
和 歌 山		293,227	110,434,115	11.1	10.7	293,123	85,630,478	100.0	129.0
青 森		262,192	124,583,405	9.9	12.1	219,465	88,804,635	119.0	140.0
愛 知		209,339	68,676,639	7.9	6.6	309,319	82,924,235	68.0	83.0
熊 本		137,139	48,662,877	5.2	4.7	324,015	97,994,092	42.0	50.0
徳 島		93,336	24,502,500	3.5	2.4	92,661	17,085,012	101.0	143.0
フィリピン		58,580	15,530,872	2.2	1.5	61,595	14,492,838	95.0	107.0
山 形		57,606	24,084,474	2.2	2.3	47,768	22,438,144	121.0	107.0
愛 媛		24,120	8,305,243	0.9	0.8	36,026	11,908,728	67.0	70.0
そ の 他 外 国		20,194	6,796,198	0.8	0.7	13,259	5,190,350	152.0	131.0
長 崎		19,413	8,083,292	0.7	0.8	4,715	2,197,827	412.0	368.0
オーストラリア		16,439	6,661,764	0.6	0.6	19,234	6,754,104	85.0	99.0
ニュージーランド		10,557	7,688,898	0.4	0.7	3,717	2,574,504	284.0	299.0

産地別数量 2,652,438 K g

産地別金額 1,033,099,642 円



	静 岡	25.1 ( 21.0)		熊 本	5.2 ( 4.7)
	長 野	16.1 ( 25.0)		徳 島	3.5 ( 2.4)
	岐 阜	12.3 ( 7.7)		フィリピン	2.2 ( 1.5)
	和 歌 山	11.1 ( 10.7)		山 形	2.2 ( 2.3)
	青 森	9.9 ( 12.1)		そ の 他	4.5 ( 6.0)
	愛 知	7.9 ( 6.6)			

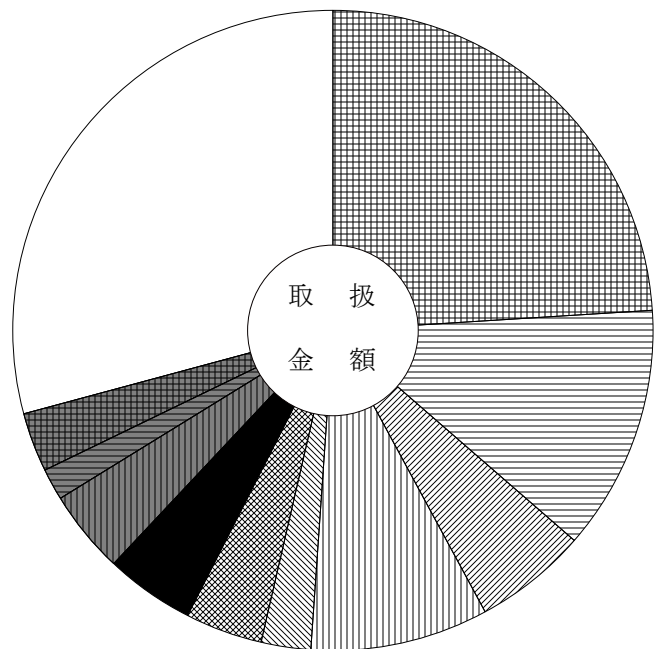
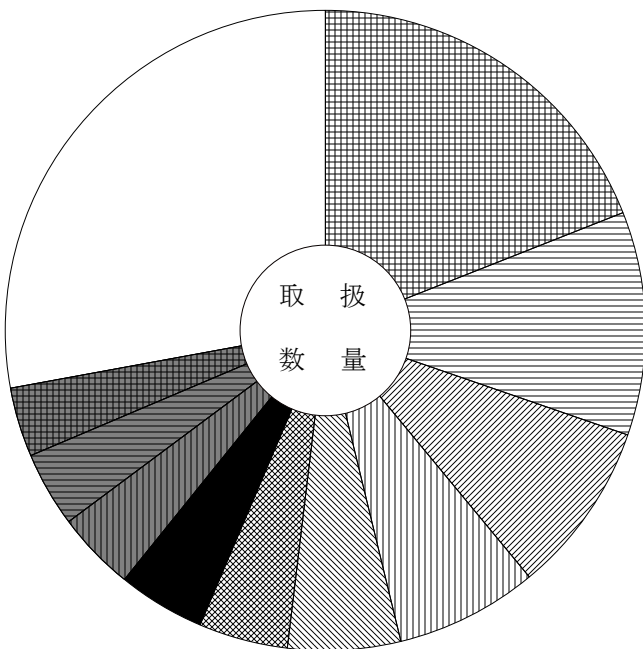
# 主要産地別対前年対比表 (鮮 魚)

単位 数量 = K g , 金額 = 円 比率 = %

産地	区分			全体比		前年同月		前年同月比	
		数量	金額	数量	金額	数量	金額	数量	金額
合計		128,022	178,844,111	100.0	100.0	134,129	180,595,693	95.0	99.0
愛知		24,312	42,912,916	19.0	24.0	25,323	35,823,772	96.0	120.0
三重		14,468	22,250,115	11.3	12.4	15,978	22,990,116	91.0	97.0
北海道		11,082	10,265,832	8.7	5.7	10,967	14,832,856	101.0	69.0
埼玉		9,250	16,115,468	7.2	9.0	0	0	0.0	0.0
山口		7,306	4,461,458	5.7	2.5	10,343	5,350,144	71.0	83.0
長野		5,761	6,892,254	4.5	3.9	505	468,076		
広島		5,589	8,008,414	4.4	4.5	7,865	9,247,413	71.0	87.0
愛媛		5,115	7,471,349	4.0	4.2	6,658	9,777,619	77.0	76.0
岡山		4,887	2,947,838	3.8	1.6	3,355	1,511,963	146.0	195.0
鳥取		4,501	5,287,256	3.5	3.0	560	1,217,161	804.0	434.0
岐阜		4,363	9,005,003	3.4	5.0	5,827	8,036,952	75.0	112.0
岩手		3,958	5,891,768	3.1	3.3	365	165,132		
千葉		3,734	7,564,830	2.9	4.2	6,399	13,262,424	58.0	57.0
長崎		3,406	2,158,221	2.7	1.2	1,439	1,143,537	237.0	189.0
宮城		3,053	2,602,660	2.4	1.5	5,380	6,906,294	57.0	38.0

産地別数量 128,022 K g

産地別金額 178,844,111 円



	愛知	19.0 ( 24.0)		広島	4.4 ( 4.5)
	三重	11.3 ( 12.4)		愛媛	4.0 ( 4.2)
	北海道	8.7 ( 5.7)		岡山	3.8 ( 1.6)
	埼玉	7.2 ( 9.0)		鳥取	3.5 ( 3.0)
	山口	5.7 ( 2.5)		その他	27.9 ( 29.2)
	長野	4.5 ( 3.9)			

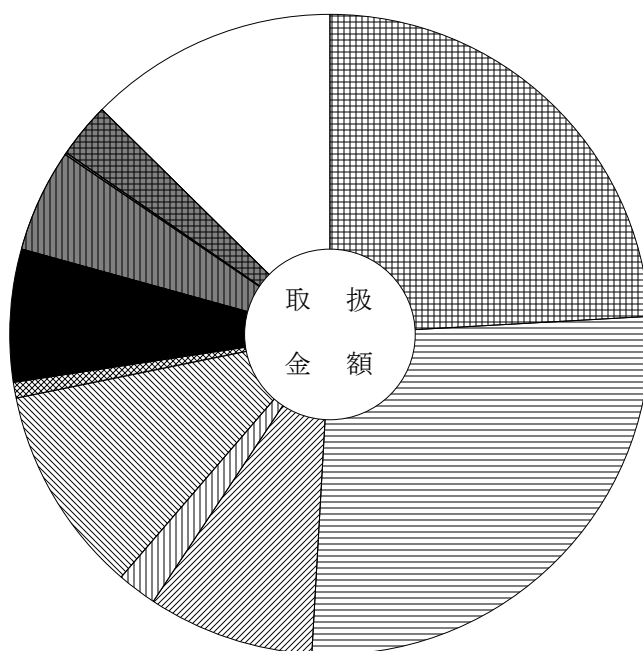
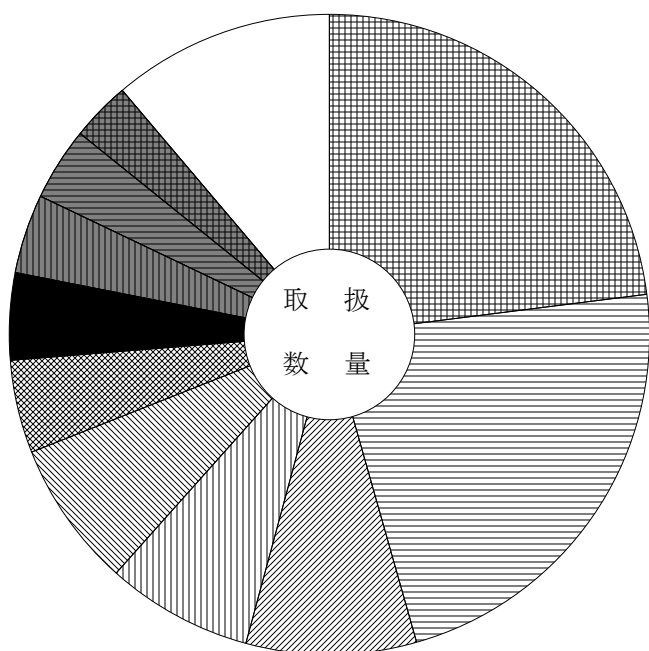
# 主要産地別対前年対比表 (冷 凍 魚)

単位 数量 = K g , 金額 = 円 比率 = %

産地	区分			全体比		前年同月		前年同月比	
		数量	金額	数量	金額	数量	金額	数量	金額
合 計		174,747	191,581,510	100.0	100.0	142,646	185,223,167	123.0	103.0
東 京		40,141	46,129,232	23.0	24.1	31,122	46,511,382	129.0	99.0
愛 知		39,568	51,358,192	22.6	26.8	42,572	50,090,670	93.0	103.0
千 葉		15,099	16,029,191	8.6	8.4	1,536	1,713,486	983.0	935.0
埼 玉		12,874	3,745,573	7.4	2.0	0	0	0.0	0.0
大 阪		12,845	20,055,967	7.4	10.5	16,447	28,168,239	78.0	71.0
福 岡		8,252	1,460,506	4.7	0.8	10,726	1,889,568	77.0	77.0
兵 庫		7,751	12,833,778	4.4	6.7	7,789	11,189,902	100.0	115.0
静 岡		6,914	9,955,775	4.0	5.2	6,795	11,594,069	102.0	86.0
香 川		6,472	195,156	3.7	0.1	294	209,034		93.0
三 重		5,267	5,374,188	3.0	2.8	5,742	4,897,598	92.0	110.0
岩 手		4,777	11,158,298	2.7	5.8	0	0	0.0	0.0
神 奈 川		3,916	2,694,816	2.2	1.4	1,328	3,225,285	295.0	84.0
鳥 取		3,157	1,700,260	1.8	0.9	2,520	3,070,187	125.0	55.0
岐 阜		2,958	2,001,255	1.7	1.0	6,014	5,489,358	49.0	36.0
長 野		1,440	742,228	0.8	0.4	0	0	0.0	0.0

産地別数量 174,747 K g

産地別金額 191,581,510 円



	東 京	23.0 ( 24.1)		兵 庫	4.4 ( 6.7)
	愛 知	22.6 ( 26.8)		静 岡	4.0 ( 5.2)
	千 葉	8.6 ( 8.4)		香 川	3.7 ( 0.1)
	埼 玉	7.4 ( 2.0)		三 重	3.0 ( 2.8)
	大 阪	7.4 ( 10.5)		そ の 他	11.2 ( 12.6)
	福 岡	4.7 ( 0.8)			

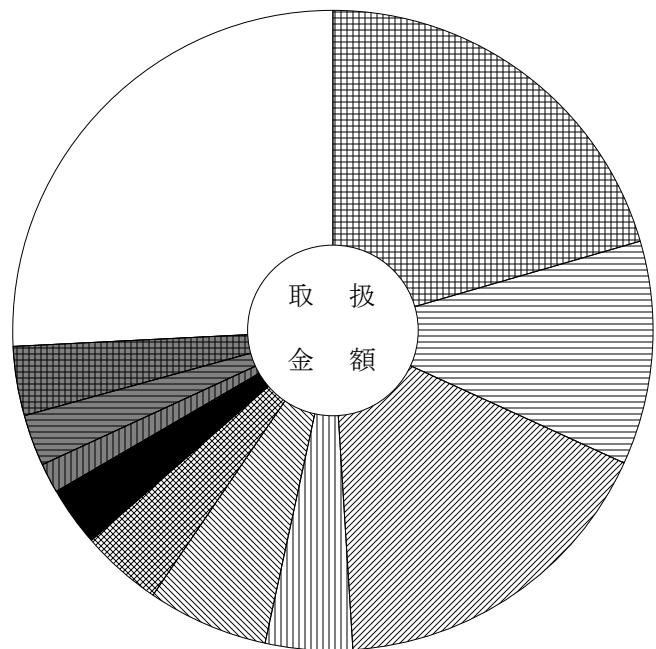
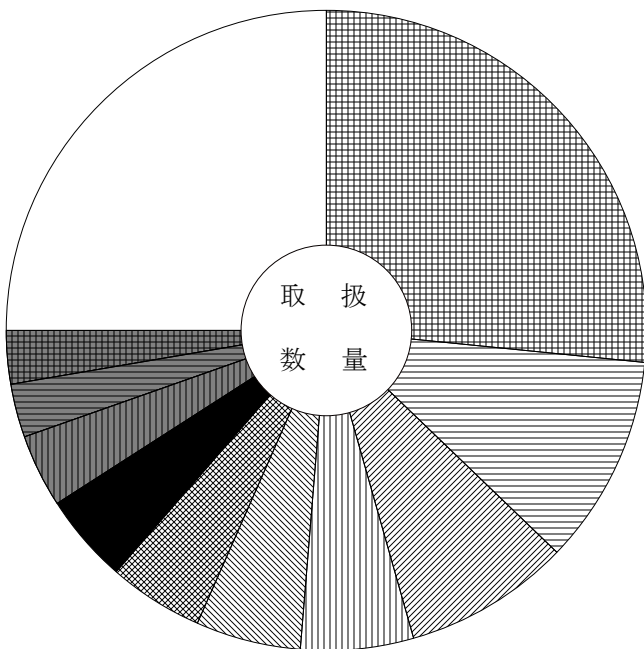
# 主要産地別対前年対比表 (加工水産物)

単位 数量 = K g , 金額 = 円 比率 = %

産地	区分			全体比		前年同月		前年同月比	
		数量	金額	数量	金額	数量	金額	数量	金額
合計		360,540	207,572,907	100.0	100.0	465,920	222,466,558	77.0	93.0
愛知		95,739	42,543,436	26.6	20.5	121,647	45,860,196	79.0	93.0
岐阜		38,216	23,390,607	10.6	11.3	98,888	29,714,379	39.0	79.0
東京		30,324	35,637,375	8.4	17.2	33,425	38,307,456	91.0	93.0
茨城		20,414	9,158,450	5.7	4.4	18,603	9,595,094	110.0	95.0
長野		18,979	12,753,813	5.3	6.1	371	241,942		
三重		17,171	8,475,561	4.8	4.1	20,014	9,876,346	86.0	86.0
兵庫		16,094	6,131,256	4.5	3.0	19,313	8,075,707	83.0	76.0
山口		13,298	3,095,203	3.7	1.5	15,698	3,160,184	85.0	98.0
新潟		9,659	5,304,929	2.7	2.6	8,520	3,862,953	113.0	137.0
大阪		9,658	7,184,991	2.7	3.5	9,854	7,744,587	98.0	93.0
千葉		9,316	10,156,137	2.6	4.9	11,771	9,479,404	79.0	107.0
宮城		8,040	3,599,408	2.2	1.7	9,916	2,795,159	81.0	129.0
北海道		7,816	6,796,437	2.2	3.3	12,093	17,078,174	65.0	40.0
島根		6,432	1,641,521	1.8	0.8	13,135	2,567,390	49.0	64.0
和歌山		6,420	1,289,763	1.8	0.6	6,510	1,312,346	99.0	98.0

産地別数量 360,540 K g

産地別金額 207,572,907 円



	愛知	26.6 ( 20.5)		兵庫	4.5 ( 3.0)
	岐阜	10.6 ( 11.3)		山口	3.7 ( 1.5)
	東京	8.4 ( 17.2)		新潟	2.7 ( 2.6)
	茨城	5.7 ( 4.4)		大阪	2.7 ( 3.5)
	長野	5.3 ( 6.1)		その他	25.0 ( 25.8)
	三重	4.8 ( 4.1)			



# 品目別・産地別取扱高表

単位 数量 = K g , 金額 = 円

産地	数量	金額	平均 価格	産地	数量	金額	平均 価格
				長崎	1,600	494,640	
	だいこん			鹿児島	20,920	5,558,868	
				中国	8,750	1,145,272	
岐阜	103,129	13,896,220		合計	753,213	134,064,329	178
北海道	33,440	4,290,624		前年同月	884,583	148,602,856	168
青森	131,970	17,053,200					
茨城	2,260	260,928			ごぼう		
栃木	2	2,430					
群馬	750	281,556		北海道	36,080	6,460,452	
千葉	273,115	36,077,400		青森	139,756	32,858,893	
神奈川	75,356	10,782,720		鹿児島	8,788	6,997,266	
新潟	18,170	2,338,092		中国	1,900	395,280	
富山	5,200	686,664		合計	186,524	46,711,891	250
石川	9,475	1,376,244		前年同月	215,886	38,213,907	177
静岡	435,337	49,107,384					
愛知	176,151	23,746,198			たけのこ		
宮崎	87,000	13,795,272					
鹿児島	23,990	3,450,654		高知	8	14,040	
合計	1,375,345	177,145,586	129	鹿児島	46	109,080	
前年同月	1,890,393	145,727,022	77	中国	12	25,272	
				合計	66	148,392	2,248
	かぶ			前年同月	0	0	0
岐阜	39,211	5,842,992			れんこん		
千葉	402	118,260					
愛知	16,808	2,428,389		岐阜	1,335	360,180	
三重	540	75,384		茨城	26,050	8,119,429	
合計	56,961	8,465,025	149	石川	25	12,420	
前年同月	97,149	11,963,659	123	愛知	73,782	23,826,296	
				合計	101,192	32,318,325	319
	人参			前年同月	132,786	41,104,822	310
岐阜	66,915	15,153,048			その他根菜類		
北海道	353,812	54,668,466					
青森	202,010	37,104,588		神奈川	12	7,290	
茨城	440	109,404		長野	306	291,384	
埼玉	300	74,520		愛知	306	324,351	
千葉	8,410	1,944,648		合計	624	623,025	998
富山	45,720	8,388,576		前年同月	795	949,806	1,195
愛知	41,921	8,754,211					
香川	2,415	668,088					

単位 数量 = K g , 金額 = 円

産地	数量	金額	平均 価格	産地	数量	金額	平均 価格
	白菜				キャベツ		
岐阜	161,245	18,788,382		岐阜	275	24,840	
茨城	461,283	55,638,522		茨城	436,190	110,658,960	
長野	225,986	25,831,926		長野	120,810	23,132,282	
愛知	146,395	15,933,834		愛知	338,726	86,248,094	
三重	74,820	8,028,049		合計	896,001	220,064,176	246
合計	1,069,729	124,220,713	116	前年同月	970,388	112,556,570	116
前年同月	1,364,655	95,381,064	70				
	山東菜				グリーンボール		
				茨城	6,130	1,095,768	
岐阜	80	34,560		長野	8,940	1,293,408	
合計	80	34,560	432	愛知	430	66,960	
前年同月	212	90,569	427	兵庫	35,750	7,115,148	
				合計	51,250	9,571,284	187
	京菜			前年同月	64,500	7,715,088	120
岐阜	3,035	1,949,076			ほうれん草		
茨城	17,285	10,480,995					
合計	20,320	12,430,071	612	岐阜	34,573	23,532,298	
前年同月	15,493	6,462,774	417	茨城	7,340	4,987,035	
				群馬	19,965	13,663,458	
	小松菜			長野	749	536,544	
				静岡	3,660	2,660,364	
岐阜	47,251	22,538,246		愛知	223	65,967	
茨城	20,916	10,226,736		合計	66,510	45,445,666	683
静岡	6,084	3,294,972		前年同月	134,772	57,771,447	429
徳島	316	283,176					
福岡	90	46,656			ねぎ		
合計	74,657	36,389,786	487				
前年同月	124,051	33,858,201	273	岐阜	3,922	1,458,324	
				北海道	7,790	3,912,435	
	つまみ菜			茨城	7,910	3,178,980	
				群馬	8,220	4,522,068	
岐阜	264	97,579		新潟	830	322,974	
合計	264	97,579	370	福井	1,920	1,040,148	
前年同月	420	164,021	391	長野	1,140	331,344	
				愛知	3,526	1,915,532	
				合計	35,258	16,681,805	473

単位 数量 = K g , 金額 = 円

産地	数量	金額	平均 価格	産地	数量	金額	平均 価格
前年同月	34,597	16,539,595	478	三重	648	371,736	
				大分	900	500,580	
	青ねぎ			中国	3,100	1,310,742	
				合計	294,822	148,391,989	503
富山	3,490	1,130,760		前年同月	301,166	152,774,306	507
長野	250	64,800					
静岡	690	596,160			ふき		
徳島	450	155,736					
香川	40	12,420		愛知	5,337	2,445,444	
合計	4,920	1,959,876	398	徳島	243	153,513	
前年同月	3,232	1,342,494	415	合計	5,580	2,598,957	466
				前年同月	4,435	1,648,836	372
	こねぎ						
					みつば		
岐阜	4,881	4,153,488					
静岡	5,772	7,779,240		静岡	510	564,300	
三重	318	268,272		愛知	4,431	3,267,972	
広島	69	110,808		合計	4,941	3,832,272	776
高知	1,758	2,398,572		前年同月	6,475	4,625,316	714
福岡	79	197,316					
合計	12,877	14,907,696	1,158		春菊		
前年同月	31,101	21,678,624	697				
				岐阜	3,587	3,210,030	
	白ねぎ			愛知	1,802	2,091,420	
				高知	956	892,080	
岐阜	120	47,520		合計	6,345	6,193,530	976
北海道	13,508	7,065,468		前年同月	14,287	8,213,346	575
青森	4,444	2,841,804					
岩手	935	416,880			せり		
宮城	447	225,288					
秋田	12,850	6,731,478		高知	184	363,528	
山形	2,272	1,238,112		合計	184	363,528	1,976
茨城	2,561	1,382,400		前年同月	596	960,606	1,612
栃木	960	532,872					
群馬	4,839	2,796,120			にら		
新潟	1,055	600,156					
富山	23,775	11,981,088		茨城	45	43,200	
福井	10,857	5,112,072		高知	26,515	29,023,110	
長野	206,640	102,510,025		大分	200	361,800	
静岡	3,804	2,158,056		宮崎	2,225	2,624,940	
愛知	1,107	569,592		合計	28,985	32,053,050	1,106

単位 数量 = K g , 金額 = 円

産地	数量	金額	平均 価格	産地	数量	金額	平均 価格
前年同月	36,360	31,350,564	862	兵庫	5,425	2,854,710	
				鳥取	486	373,356	
	セルリー			徳島	51,678	31,387,575	
				福岡	125	97,200	
長野	11,633	3,896,294		長崎	8,152	4,401,108	
静岡	5,157	1,634,796		熊本	1,535	1,554,509	
アメリカ	60	29,160		合計	108,492	56,607,745	522
メキシコ	20	8,856		前年同月	191,460	61,925,182	323
合計	16,870	5,569,106	330				
前年同月	39,253	8,784,774	224		レタス		
	サラダセルリー			岐阜	9,379	3,607,843	
				茨城	136,250	31,600,098	
静岡	9	8,424		長野	6,140	627,048	
合計	9	8,424	936	愛知	1,077	375,624	
前年同月	26	30,888	1,188	兵庫	56,632	17,219,466	
				徳島	50,360	13,968,288	
	アスパラガス			合計	259,838	67,398,367	259
				前年同月	394,241	65,685,670	167
メキシコ	1,065	1,692,711					
オーストラリア	70	106,650			サニーレタス		
合計	1,135	1,799,361	1,585				
前年同月	1,167	1,804,653	1,546	茨城	21,181	8,577,144	
				群馬	100	39,960	
	カリフラワー			長野	580	140,346	
				愛知	2,190	819,720	
富山	480	127,440		兵庫	7,341	3,094,632	
長野	900	213,840		徳島	3,414	1,322,460	
愛知	6,048	1,001,862		合計	34,806	13,994,262	402
徳島	9,366	2,646,562		前年同月	39,068	10,033,200	257
合計	16,794	3,989,704	238				
前年同月	12,809	2,991,254	234		グリーンリーフレタス		
	ブロッコリー			茨城	8,019	3,273,588	
				長野	320	63,180	
岐阜	21,758	7,698,153		愛知	1,839	706,212	
北海道	558	546,718		徳島	2,463	874,368	
埼玉	125	97,200		合計	12,641	4,917,348	389
長野	2,370	2,019,384		前年同月	13,484	4,093,308	304
愛知	15,817	5,312,410					
三重	463	265,422					

単位 数量 = K g , 金額 = 円

産地	数量	金額	平均 価格	産地	数量	金額	平均 価格
				合計	22,006	9,426,025	428
	サラダ菜			前年同月	37,781	11,291,921	299
静岡	1,008	549,936		その他葉茎菜類			
愛知	600	244,512					
合計	1,608	794,448	494	茨城	120	285,120	
前年同月	3,198	1,442,718	451	千葉	20	42,984	
				長野	36	16,416	
	パセリ			徳島	64	110,592	
				合計	240	455,112	1,896
新潟	0	17,577		前年同月	328	433,447	1,321
長野	187	752,890					
静岡	609	2,820,852		菜の花			
愛知	120	472,608					
三重	0	5,103		岐阜	637	354,111	
合計	916	4,069,030	4,442	愛知	134	36,396	
前年同月	2,731	3,691,689	1,352	三重	1,498	1,400,210	
				徳島	10	7,560	
	その他洋菜類			合計	2,279	1,798,277	789
				前年同月	5,281	3,148,363	596
徳島	26	13,392					
合計	26	13,392	515	レッドキャベツ			
前年同月	84	32,832	391				
				茨城	1,580	591,084	
	新野菜			長野	680	181,872	
				愛知	890	269,136	
岐阜	1,076	813,240		合計	3,150	1,042,092	331
茨城	15	59,400		前年同月	6,250	1,288,656	206
群馬	2	7,020					
愛知	4,002	2,331,396		胡瓜			
三重	618	200,232					
アメリカ	180	204,120		岐阜	92,711	59,370,502	
中国	140	68,040		福島	305	192,672	
合計	6,033	3,683,448	611	群馬	380	369,576	
前年同月	9,797	5,405,508	552	山梨	20,495	12,559,104	
				長野	3,706	2,334,020	
	青梗菜			愛知	28,830	16,290,320	
				高知	24,060	14,477,184	
岐阜	1,347	448,686		宮崎	40,661	28,808,341	
静岡	11,521	5,572,390		合計	211,148	134,401,719	637
愛知	9,138	3,404,949		前年同月	521,582	164,602,719	316

単位 数量 = K g , 金額 = 円

産地	数量	金額	平均価格	産地	数量	金額	平均価格
				石川	32	28,512	
	南瓜			福井	72	75,168	
				愛知	6,421	4,406,292	
岐阜	95	9,720		鳥取	56	45,360	
北海道	69,940	15,215,623		高知	162	249,523	
長野	1,226	628,236		熊本	22,501	16,314,660	
高知	690	498,420		合計	135,116	66,294,444	491
熊本	3,580	3,161,214		前年同月	224,366	99,146,513	442
宮崎	6,298	5,179,464					
オーストラリア	7,450	2,066,526			桃太郎トマト		
合計	89,279	26,759,203	300				
前年同月	132,906	48,186,069	363	岐阜	44,584	30,379,374	
				石川	448	381,456	
	なす			合計	45,032	30,760,830	683
				前年同月	153,004	70,374,906	460
岐阜	1,270	453,568					
山梨	29,615	6,303,193			ミニトマト		
愛知	65,502	32,966,946					
岡山	300	202,824		岐阜	2,418	2,106,181	
徳島	890	208,440		北海道	0	-34,020	
高知	4,923	2,436,966		愛知	14,716	15,137,504	
熊本	207,028	103,568,095		熊本	49,335	43,401,420	
合計	309,528	146,140,032	472	合計	66,469	60,611,085	912
前年同月	487,013	193,362,818	397	前年同月	145,036	102,933,714	710
	小なす				ピーマン		
高知	157	191,484		岐阜	6,776	4,075,466	
合計	157	191,484	1,220	青森	280	134,946	
前年同月	442	390,806	884	茨城	25,037	18,304,380	
				長野	10,243	5,783,843	
	べいなす			愛知	4,272	3,522,312	
				高知	21,910	14,477,940	
高知	923	605,016		宮崎	15,381	13,046,292	
合計	923	605,016	655	鹿児島	42,063	33,665,328	
前年同月	4,358	1,545,135	355	ニュージーランド	15	16,632	
				韓国	2,005	1,806,030	
	トマト			合計	127,982	94,833,169	741
				前年同月	213,929	91,153,182	426
岐阜	105,359	44,855,789					
北海道	513	319,140					

単位 数量 = K g , 金額 = 円

産地	数量	金額	平均価格	産地	数量	金額	平均価格
				長野	330	249,599	
	ししとうがらし			愛知	117	101,498	
				和歌山	638	599,940	
岐阜	1	162		徳島	200	213,516	
和歌山	186	395,280		高知	46	49,680	
高知	3,885	7,094,196		鹿児島	13,166	12,856,688	
合計	4,072	7,489,638	1,839	合計	15,624	15,076,779	965
前年同月	8,671	12,544,719	1,447	前年同月	30,636	24,060,229	785
	青とうがらし				豌豆		
岐阜	72	45,684		北海道	30	97,200	
合計	72	45,684	635	和歌山	4,173	6,889,428	
前年同月	67	44,021	657	徳島	295	605,448	
				鹿児島	31	108,000	
	おくら			合計	4,529	7,700,076	1,700
				前年同月	13,129	14,345,078	1,093
岐阜	2	648					
徳島	33	37,109			ピース		
高知	101	130,032					
鹿児島	896	1,010,664		岐阜	456	944,352	
フィリピン	278	310,554		鹿児島	1,092	1,882,980	
その他外国	486	592,380		合計	1,548	2,827,332	1,826
合計	1,796	2,081,387	1,159	前年同月	9,252	10,361,623	1,120
前年同月	1,972	1,992,767	1,011				
					えだまめ		
	その他果菜類						
				岐阜	1,975	2,168,348	
岐阜	450	45,036		合計	1,975	2,168,348	1,098
山梨	435	93,960		前年同月	9,335	7,986,276	856
愛知	20,250	3,551,742					
熊本	1,515	1,236,168			その他豆科野菜		
宮崎	3,303	1,650,148					
鹿児島	1,284	868,428		岐阜	6	2,970	
合計	27,237	7,445,482	273	合計	6	2,970	495
前年同月	30,738	10,991,409	358	前年同月	12	9,828	819
	いんげん				かんしょ		
岐阜	1,119	997,218		岐阜	4,752	672,732	
山梨	8	8,640		茨城	117,345	26,916,970	

単位 数量 = K g , 金額 = 円

産地	数量	金額	平均 価格	産地	数量	金額	平均 価格
千葉	4,335	1,630,584		長野	3,000	1,328,400	
石川	25	12,420		合計	61,900	29,198,232	472
愛知	4,428	905,796		前年同月	94,880	51,732,605	545
徳島	48,235	15,435,360					
熊本	25,375	8,576,010			やまのいも		
宮崎	1,090	323,622					
鹿児島	5,195	1,527,984		茨城	7	23,976	
合計	210,780	56,001,478	266	群馬	1,884	1,545,696	
前年同月	183,889	47,321,269	257	合計	1,891	1,569,672	830
				前年同月	816	852,876	1,045
	馬鈴薯						
					たまねぎ		
岐阜	34	3,240					
北海道	597,887	81,315,728		北海道	1,913,436	232,534,328	
長崎	5,820	1,139,076		青森	25	97,200	
合計	603,741	82,458,044	137	中国	3,210	560,520	
前年同月	692,760	87,790,673	127	合計	1,916,671	233,192,048	122
				前年同月	2,039,507	323,440,900	159
	インカのめざめ						
					にんにく		
北海道	5,100	930,852					
合計	5,100	930,852	183	北海道	340	881,280	
前年同月	10,200	1,876,824	184	青森	5,807	12,331,744	
				中国	3,174	1,851,066	
	里芋			合計	9,321	15,064,090	1,616
				前年同月	16,527	20,778,691	1,257
岐阜	18,304	3,928,684					
福井	66,640	22,120,549			その他土物類		
長野	376	124,848					
静岡	145	185,760		長野	25	3,996	
愛知	1,066	228,841		静岡	59	113,400	
愛媛	23,010	10,506,888		愛知	35	5,345	
熊本	11,596	4,926,015		合計	119	122,741	1,031
中国	1,300	397,440		前年同月	163	206,507	1,267
合計	122,437	42,419,025	346				
前年同月	197,576	46,562,889	236		ゆり根		
	ながいも			北海道	18,262	18,638,154	
				合計	18,262	18,638,154	1,021
北海道	18,240	8,991,972		前年同月	23,295	21,068,316	904
青森	40,660	18,877,860					



単位 数量 = K g , 金額 = 円

産地	数量	金額	平均価格	産地	数量	金額	平均価格
				合計	2,807	4,275,166	1,523
	わさび			前年同月	2,672	5,019,697	1,879
静岡	18	238,680			しそ		
徳島	2	3,888					
合計	20	242,568	12,128	愛知	335	2,840,292	
前年同月	16	217,080	13,568	合計	335	2,840,292	8,478
				前年同月	423	2,938,518	6,947
	しょうが						
					おおば		
愛知	224	86,005					
高知	6,165	4,789,368		愛知	7,100	26,868,699	
中国	1,245	710,769		高知	16	77,760	
合計	7,634	5,586,142	732	合計	7,116	26,946,459	3,787
前年同月	11,063	7,315,482	661	前年同月	12,259	27,154,786	2,215
	唐辛子				みょうが		
岐阜	3	519		高知	1,510	4,228,046	
京都	1	2,160		合計	1,510	4,228,046	2,800
合計	4	2,679	670	前年同月	6,852	11,264,289	1,644
前年同月	2	648	324				
					ハーブ類		
	とうがらし						
				岐阜	22	200,664	
岐阜	77	41,472		茨城	2	105,192	
愛知	3	972		千葉	0	2,268	
高知	333	398,250		新潟	0	16,848	
合計	413	440,694	1,067	長野	4	132,192	
前年同月	1,824	1,847,599	1,013	愛知	117	700,596	
				三重	13	44,820	
	め類			沖縄	9	29,403	
				合計	167	1,231,983	7,377
岐阜	1,867	1,396,745		前年同月	223	1,401,030	6,283
山梨	3	19,008					
静岡	313	919,296			その他香辛・つま物野菜		
愛知	111	1,138,062					
三重	79	99,245		山形	26	57,888	
広島	20	54,000		茨城	0	15,120	
福岡	192	414,720		神奈川	84	30,240	
中国	222	234,090		静岡	36	132,966	

単位 数量 = K g , 金額 = 円

産地	数量	金額	平均 価格	産地	数量	金額	平均 価格
愛知	469	2,903,160		合計	99,017	45,029,383	455
兵庫	59	236,779		前年同月	108,942	39,019,869	358
鳥取	91	118,195					
広島	0	19,440			しめじ茸		
高知	56	88,560					
アメリカ	5	4,860		新潟	1,436	1,467,958	
その他外国	300	493,776		福井	60	77,760	
合計	1,126	4,100,984	3,642	長野	29,320	15,172,760	
前年同月	1,867	6,253,738	3,350	静岡	8,922	5,842,021	
				三重	858	817,310	
	生しいたけ			合計	40,596	23,377,809	576
				前年同月	46,164	23,217,677	503
岐阜	15,921	19,443,100					
富山	441	437,076			しめじ		
長野	737	772,427					
滋賀	8,162	9,933,107		長野	706	344,628	
兵庫	36	42,768		合計	706	344,628	488
徳島	1,155	423,090		前年同月	1,467	667,548	455
中国	1,390	1,079,460					
合計	27,842	32,131,028	1,154		その他きのこ類		
前年同月	35,661	38,984,862	1,093				
				岐阜	186	298,593	
	まつ茸			千葉	166	317,260	
				新潟	4,999	5,316,903	
岐阜	3	32,065		長野	5,723	3,671,815	
アメリカ	5	47,520		静岡	10,572	12,038,372	
カナダ	445	2,859,300		三重	1,650	1,836,951	
中国	603	4,409,640		岡山	1,104	1,838,472	
合計	1,056	7,348,525	6,959	香川	179	91,584	
前年同月	1,092	6,829,920	6,255	合計	24,579	25,409,950	1,034
				前年同月	37,391	28,091,371	751
	なめこ						
					その他山菜類		
岐阜	2,400	1,766,029					
長野	13,433	7,339,734		徳島	2	118,800	
合計	15,833	9,105,763	575	合計	2	118,800	59,400
前年同月	23,946	9,128,144	381	前年同月	2	164,626	82,313
	えのきだけ				カット野菜		
長野	99,017	45,029,383		岐阜	653	193,532	

単位 数量 = K g , 金額 = 円

産地	数量	金額	平均 価格	産地	数量	金額	平均 価格
長野	24	8,940					
大阪	59	59,184			冷凍野菜		
徳島	310	79,380					
合計	1,046	341,036	326	福井	1,485	874,800	
前年同月	983	327,637	333	合計	1,485	874,800	589
				前年同月	6,534	3,849,120	589
	ゆず類						
					乾燥野菜類		
岐阜	64	9,137					
徳島	1,720	2,250,396		岐阜	37	58,860	
高知	847	1,059,804		茨城	86	214,272	
大分	22	21,384		愛知	701	1,017,738	
合計	2,653	3,340,721	1,259	宮崎	140	342,157	
前年同月	6,139	4,459,304	726	鹿児島	4	38,016	
				中国	2,931	2,058,372	
	ぎんなん			合計	3,899	3,729,415	957
				前年同月	8,272	15,492,708	1,873
岐阜	2,758	2,050,391					
富山	1,080	636,876			野菜・ビン／缶詰		
愛知	12,403	10,169,289					
合計	16,241	12,856,556	792	千葉	64	138,240	
前年同月	8,214	11,183,000	1,361	長野	2	1,620	
				和歌山	49	14,580	
	その他野菜			中国	516	343,723	
				合計	631	498,163	789
岐阜	84,386	10,967,010		前年同月	671	567,026	845
北海道	10	70,400					
秋田	16	41,472			漬物		
茨城	1	918					
群馬	90	32,400		愛知	10	9,180	
埼玉	160	57,024		和歌山	19	64,800	
東京	40	29,920		宮崎	207	399,708	
新潟	20	4,860		鹿児島	361	259,524	
長野	216	51,192		合計	597	733,212	1,228
愛知	367	563,678		前年同月	747	1,237,982	1,657
滋賀	100	33,480					
和歌山	48	15,033			産地別合計		
中国	424	93,500					
その他外国	6	14,520		岐阜	892,781	310,526,607	
合計	85,884	11,975,407	139	北海道	3,068,946	435,904,820	
前年同月	93,139	13,818,523	148	青森	524,952	121,300,235	

単位 数量 = K g , 金額 = 円

産地	数量	金額	平均 価格	産地	数量	金額	平均 価格
岩手	935	416,880		カナダ	445	2,859,300	
宮城	447	225,288		メキシコ	1,085	1,701,567	
秋田	12,866	6,772,950		オーストラリア	7,520	2,173,176	
山形	2,298	1,296,000		ニュージーランド	15	16,632	
福島	305	192,672		韓国	2,005	1,806,030	
茨城	1,298,053	296,149,619		中国	28,917	14,683,186	
栃木	962	535,302		フィリピン	278	310,554	
群馬	36,230	23,257,854		その他外国	792	1,100,676	
埼玉	585	228,744		合計	9,869,405	2,562,418,475	260
千葉	286,512	40,271,644		前年同月	12,748,191	2,838,098,228	223
東京	40	29,920					
神奈川	75,452	10,820,250					
新潟	26,510	10,085,368					
富山	80,186	23,388,480					
石川	10,005	1,811,052					
福井	81,034	29,300,497					
山梨	50,556	18,983,905					
長野	755,755	244,880,616					
静岡	494,226	96,217,369					
愛知	1,020,277	310,073,352					
三重	81,505	13,412,734					
滋賀	8,262	9,966,587					
京都	1	2,160					
大阪	59	59,184					
兵庫	105,243	30,563,503					
和歌山	5,113	7,979,061					
鳥取	633	536,911					
岡山	1,404	2,041,296					
広島	89	184,248					
徳島	171,232	70,298,649					
香川	2,634	772,092					
愛媛	23,010	10,506,888					
高知	95,205	83,543,559					
福岡	486	755,892					
長崎	15,572	6,034,824					
熊本	322,465	182,738,091					
大分	1,122	883,764					
宮崎	156,305	66,169,944					
鹿児島	117,836	68,333,480					
沖縄	9	29,403					
アメリカ	250	285,660					

# 品目別・産地別取扱高表

単位 数量 = K g , 金額 = 円

産地	数量	金額	平均 価格	産地	数量	金額	平均 価格
	極早生温州みかん				ネーブルオレンジ		
静岡	92,208	27,307,044		オーストラリア	9,061	3,646,080	
愛知	21,520	5,095,440		合計	9,061	3,646,080	402
和歌山	52,860	18,624,038		前年同月	3,434	664,308	193
徳島	14,642	3,831,516					
愛媛	17,312	4,776,300			ぶんたん		
合計	198,542	59,634,338	300				
前年同月	156,080	38,879,050	249	高知	40	49,248	
				熊本	240	125,172	
	早生温州みかん			合計	280	174,420	623
				前年同月	540	123,768	229
静岡	564,773	182,994,012					
愛知	184,244	61,036,092			レモン		
和歌山	215,387	82,849,835					
徳島	78,694	20,670,984		岐阜	178	70,383	
愛媛	5,310	1,569,564		静岡	755	177,827	
長崎	10,305	4,404,272		和歌山	1,390	349,596	
熊本	80,966	22,147,452		広島	1,500	703,296	
合計	1,139,679	375,672,211	330	その他外国	11,152	4,698,108	
前年同月	1,746,234	445,225,583	255	合計	14,975	5,999,210	401
				前年同月	13,404	5,318,806	397
	中生温州みかん						
					バレンシアオレンジ		
熊本	7,270	2,314,548					
合計	7,270	2,314,548	318	オーストラリア	4,998	2,102,544	
前年同月	0	0	0	合計	4,998	2,102,544	421
				前年同月	14,926	5,588,028	374
	普通温州みかん						
					グレープフルーツ		
岐阜	794	149,742					
静岡	2,220	679,104		メキシコ	969	252,180	
愛知	1,890	488,592		オーストラリア	2,380	913,140	
和歌山	10,641	3,431,808		その他外国	867	258,120	
長崎	9,010	3,610,980		合計	4,216	1,423,440	338
熊本	680	247,104		前年同月	1,496	508,680	340
合計	25,235	8,607,330	341				
前年同月	5,502	1,402,056	255		その他中晩生柑橘		
				岐阜	70	17,680	

単位 数量 = K g , 金額 = 円

産地	数量	金額	平均 価格	産地	数量	金額	平均 価格
和歌山	220	50,112		青森	7,290	3,078,000	
愛媛	1,370	1,797,876		長野	9,337	4,033,260	
宮崎	710	832,842		合計	16,727	7,174,440	429
アメリカ	20	15,120		前年同月	29,906	11,946,824	399
メキシコ	305	353,700					
合計	2,695	3,067,330	1,138		なし		
前年同月	14,061	9,448,541	672				
				富山	1,080	606,204	
	りんご			愛知	296	178,686	
				熊本	320	200,880	
岐阜	725	409,860		合計	1,696	985,770	581
青森	171,334	78,790,542		前年同月	4,947	2,623,968	530
長野	88,767	41,158,065					
静岡	130	78,192			西洋なし		
合計	260,956	120,436,659	462				
前年同月	237,954	96,579,123	406	青森	3,070	1,289,736	
				山形	56,406	22,318,134	
	ジョナゴールド			富山	267	197,100	
				長野	480	358,992	
青森	18,240	8,341,239		合計	60,223	24,163,962	401
長野	265	127,764		前年同月	49,332	23,318,776	473
合計	18,505	8,469,003	458				
前年同月	5,800	2,609,064	450		かき		
	スターキングデリシャス			岐阜	95,844	12,087,079	
				岩手	7	108	
青森	1,120	490,536		石川	2,289	951,588	
合計	1,120	490,536	438	和歌山	1,570	619,186	
前年同月	0	0	0	合計	99,710	13,657,961	137
				前年同月	85,442	15,669,234	183
	ふじりんご						
					富有かき		
岐阜	95	72,900					
青森	59,070	31,377,488		岐阜	187,397	39,539,988	
長野	293,135	144,709,146		合計	187,397	39,539,988	211
合計	352,300	176,159,534	500	前年同月	288,616	69,425,640	241
前年同月	307,868	142,106,020	462				
					松本早生がき		
	王林りんご						
				岐阜	31,682	7,456,590	
岐阜	100	63,180		合計	31,682	7,456,590	235

単位 数量 = K g , 金額 = 円

産地	数量	金額	平均価格	産地	数量	金額	平均価格
前年同月	29,690	7,506,108	253	長野	708	1,285,848	
				合計	708	1,285,848	1,816
	平核無がき			前年同月	0	0	0
岐阜	651	51,516			ピオーネぶどう		
和歌山	11,159	4,500,036					
合計	11,810	4,551,552	385	長野	495	983,340	
前年同月	4,618	1,580,688	342	合計	495	983,340	1,987
				前年同月	30	51,840	1,728
	その他仁果類・核果類						
					くり		
岐阜	151	5,292					
アメリカ	5	10,368		中国	40	32,400	
合計	156	15,660	100	合計	40	32,400	810
前年同月	298	9,396	32	前年同月	0	0	0
	ぶどう				いちじく		
青森	1,000	810,000		岐阜	301	285,131	
山形	255	292,680		愛知	577	683,349	
長野	500	1,269,000		合計	878	968,480	1,103
アメリカ	25	21,060		前年同月	2,168	2,136,024	985
その他外国	386	275,400					
合計	2,166	2,668,140	1,232		その他穀果類・しょう果類		
前年同月	1,599	1,715,580	1,073				
				アメリカ	11	13,392	
	アレキサンドリア			合計	11	13,392	1,217
				前年同月	0	0	0
岡山	269	476,151					
合計	269	476,151	1,770		いちご		
前年同月	469	676,512	1,442				
				岐阜	6,937	17,010,766	
	露地ぶどう			長野	64	100,936	
				愛知	212	935,280	
山形	945	1,473,660		アメリカ	960	3,031,743	
長野	31,990	64,196,712		合計	8,173	21,078,725	2,579
合計	32,935	65,670,372	1,994	前年同月	4,656	12,679,381	2,723
前年同月	21,239	46,780,200	2,203				
					豊の香いちご		
	巨峰ぶどう						
				鹿児島	630	1,257,120	

単位 数量 = K g , 金額 = 円

産地	数量	金額	平均価格	産地	数量	金額	平均価格
合計	630	1,257,120	1,995	長野	350	183,600	
前年同月	415	1,024,488	2,469	愛知	600	259,200	
				佐賀	3,169	1,754,406	
	濃姫いちご			ニュージーランド	10,247	7,382,178	
				合計	14,553	9,633,815	662
岐阜	767	1,830,060		前年同月	15,186	7,777,253	512
合計	767	1,830,060	2,386				
前年同月	561	1,486,512	2,650	その他の(亜)熱帯性果実			
	アールスメロン			メキシコ	4,360	2,528,604	
				ニュージーランド	310	306,720	
静岡	4,682	5,212,296		その他外国	282	126,360	
高知	7,679	6,650,856		合計	4,952	2,961,684	598
熊本	25,208	17,183,124		前年同月	4,387	2,426,447	553
合計	37,569	29,046,276	773				
前年同月	37,999	28,851,552	759	ドラゴンフルーツ			
	すいか			その他外国	65	43,416	
				合計	65	43,416	668
高知	1,720	1,215,756		前年同月	812	248,810	306
熊本	22,341	6,416,280					
合計	24,061	7,632,036	317	その他の果実			
前年同月	98,761	26,483,403	268				
				岐阜	447	352,512	
	バナナ			長野	2,180	0	
				和歌山	0	9,504	
メキシコ	832	281,580		広島	28	93,140	
フィリピン	35,458	9,135,298		愛媛	93	110,700	
その他外国	7,150	1,157,544		長崎	98	68,040	
合計	43,440	10,574,422	243	メキシコ	173	666,341	
前年同月	36,462	8,597,193	236	韓国	510	71,280	
				中国	1,944	928,476	
	パイナップル			フィリピン	532	205,350	
				その他外国	191	101,710	
フィリピン	22,590	6,190,224		合計	6,196	2,607,053	421
合計	22,590	6,190,224	274	前年同月	4,204	2,607,393	620
前年同月	28,298	6,333,736	224				
				ラズベリー			
	キウイフルーツ						
				アメリカ	70	447,811	
岐阜	187	54,431		メキシコ	4	22,334	



単位 数量 = K g , 金額 = 円

産地	数量	金額	平均価格	産地	数量	金額	平均価格
合計	74	470,145	6,353	岡山	269	476,151	
前年同月	68	452,562	6,655	広島	1,528	796,436	
				徳島	93,336	24,502,500	
	乾燥果実			愛媛	24,120	8,305,243	
				高知	9,439	7,915,860	
アメリカ	1	5,184		佐賀	3,169	1,754,406	
中国	20	42,120		長崎	19,413	8,083,292	
その他外国	101	135,540		熊本	137,139	48,662,877	
合計	122	182,844	1,499	宮崎	710	832,842	
前年同月	178	192,758	1,083	鹿児島	630	1,257,120	
				アメリカ	1,092	3,544,678	
	ほし柿			メキシコ	6,643	4,104,739	
				オーストラリア	16,439	6,661,764	
岐阜	506	49,529		ニュージーランド <sup>※</sup>	10,557	7,688,898	
山梨	512	980,640		韓国	510	71,280	
中国	230	218,160		中国	2,234	1,221,156	
合計	1,248	1,248,329	1,000	フィリピン	58,580	15,530,872	
前年同月	1,277	2,043,144	1,600	その他外国	20,194	6,796,198	
				合計	2,652,438	1,033,099,642	389
	果実・ビン／缶詰			前年同月	3,274,723	1,044,774,242	319
青森	1,068	405,864					
山梨	46	17,280					
愛媛	35	50,803					
熊本	114	28,317					
合計	1,263	502,264	398				
前年同月	1,986	579,549	292				
	産地別合計						
岐阜	326,832	79,506,639					
青森	262,192	124,583,405					
岩手	7	108					
山形	57,606	24,084,474					
富山	1,347	803,304					
石川	2,289	951,588					
山梨	558	997,920					
長野	428,271	258,406,663					
静岡	664,768	216,448,475					
愛知	209,339	68,676,639					
和歌山	293,227	110,434,115					

# 品目別・産地別取扱高表

単位 数量 = K g , 金額 = 円

産地	数量	金額	平均 価格	産地	数量	金額	平均 価格
				鳥取	27	48,654	
	まぐろ			合計	3,884	7,652,453	1,970
				前年同月	2,799	5,942,869	2,123
埼玉	558	1,685,026					
千葉	203	727,801			びんなが		
長野	9	54,433					
三重	542	2,437,246		鳥取	78	65,708	
大阪	285	1,075,788		合計	78	65,708	842
兵庫	5	43,243		前年同月	594	721,870	1,215
合計	1,602	6,023,537	3,760				
前年同月	1,695	6,726,778	3,969		まかじき		
	めじ			岩手	155	182,407	
				埼玉	283	204,768	
埼玉	8	4,266		鳥取	82	70,362	
合計	8	4,266	533	宮崎	109	158,004	
前年同月	94	56,198	598	合計	629	615,541	979
				前年同月	1,237	1,377,767	1,114
	きわだ						
					めかじき		
岐阜	37	103,334					
岩手	52	102,487		岩手	267	478,310	
埼玉	4,526	7,573,176		合計	267	478,310	1,791
千葉	1,291	2,000,997		前年同月	308	631,440	2,050
東京	490	678,351					
福井	5	2,155			しろかわかじき		
長野	342	1,279,141					
鳥取	1,202	2,068,858		鳥取	182	326,667	
高知	531	1,037,340		合計	182	326,667	1,795
宮崎	367	708,372		前年同月	294	476,663	1,621
鹿児島	65	104,490					
沖縄	396	583,335			くろかわかじき		
合計	9,304	16,242,036	1,746				
前年同月	10,828	20,093,120	1,856	埼玉	533	324,540	
				鳥取	920	726,030	
				合計	1,453	1,050,570	723
	めばち			前年同月	901	784,242	870
岩手	496	974,489					
埼玉	2,560	5,383,989			かつお		
千葉	785	1,199,097					
東京	16	46,224		岐阜	-2	-2,430	

単位 数量 = K g , 金額 = 円

産地	数量	金額	平均価格	産地	数量	金額	平均価格
岩手	451	490,181					
愛知	492	361,547			はまち		
鳥取	109	134,541					
長崎	77	54,194		愛知	166	64,415	
鹿児島	79	80,137		三重	226	327,284	
合計	1,206	1,118,170	927	徳島	343	455,845	
前年同月	1,012	964,166	953	香川	14	11,255	
				愛媛	291	82,604	
	そうだかつお			長崎	151	53,120	
				合計	1,191	994,523	835
福井	11	3,661		前年同月	3,133	2,133,128	681
三重	194	41,871					
佐賀	57	41,271			わかし		
合計	262	86,803	331				
前年同月	131	56,371	430	埼玉	168	63,580	
				福井	18	6,480	
	はかつお			愛知	397	234,885	
				京都	4	1,328	
佐賀	150	57,549		合計	587	306,273	522
合計	150	57,549	384	前年同月	1,136	564,433	497
前年同月	240	144,897	604				
					かんぱち		
	ぶり						
				岐阜	15	37,541	
岐阜	29	51,300		福井	3	1,080	
埼玉	62	40,046		愛知	460	1,082,150	
石川	23	37,098		三重	1,732	3,732,845	
愛知	1,723	1,025,749		京都	26	10,325	
三重	296	327,704		徳島	74	159,280	
兵庫	158	301,896		香川	612	1,248,376	
徳島	25	35,906		佐賀	33	23,172	
愛媛	4,628	6,986,569		合計	2,955	6,294,769	2,130
合計	6,944	8,806,268	1,268	前年同月	2,760	5,358,829	1,942
前年同月	8,049	10,689,370	1,328				
					その他ぶり		
	わらさ						
				福井	20	11,070	
佐賀	1,002	308,295		愛知	5	9,364	
合計	1,002	308,295	308	京都	29	19,764	
前年同月	0	0	0	合計	54	40,198	744
				前年同月	47	40,932	871

単位 数量 = K g , 金額 = 円

産地	数量	金額	平均価格	産地	数量	金額	平均価格
				石川	68	35,424	
	まあじ			福井	1,090	552,852	
				愛知	864	504,662	
岐阜	40	21,600		三重	32	22,550	
宮城	5	1,620		合計	2,054	1,115,488	543
愛知	819	707,940		前年同月	1,275	579,381	454
三重	40	11,421					
京都	4	1,296			まいわし		
鳥取	898	480,276					
広島	4	11,880		北海道	941	602,370	
佐賀	336	185,436		長野	14	10,454	
長崎	605	391,143		愛知	648	361,735	
宮崎	3	6,026		合計	1,603	974,559	608
合計	2,754	1,818,638	660	前年同月	2,739	1,380,725	504
前年同月	3,483	2,598,773	746				
					うるめいわし		
	その他あじ						
				愛知	80	36,244	
岐阜	11	36,903		合計	80	36,244	453
福井	16	7,776		前年同月	230	83,063	361
愛知	94	155,436					
三重	263	775,276			するめいか		
京都	64	18,511					
合計	448	993,902	2,219	青森	40	25,920	
前年同月	130	372,686	2,867	宮城	1,103	973,728	
				愛知	291	388,886	
	さわら			京都	3	3,672	
				合計	1,437	1,392,206	969
福島	47	77,943		前年同月	260	375,084	1,443
千葉	26	26,676					
福井	85	90,126			もんこういか		
静岡	12	21,384					
愛知	616	689,154		愛知	41	72,311	
三重	15	28,350		和歌山	6	11,664	
京都	87	138,641		合計	47	83,975	1,787
佐賀	229	232,535		前年同月	269	405,776	1,508
合計	1,117	1,304,809	1,168				
前年同月	691	804,310	1,164		やりいか		
	さごし			岩手	21	19,117	
				宮城	1,261	1,141,884	

単位 数量 = K g , 金額 = 円

産地	数量	金額	平均価格	産地	数量	金額	平均価格
愛知	228	227,772		愛知	362	267,602	
佐賀	40	87,480		合計	669	504,932	755
合計	1,550	1,476,253	952	前年同月	500	346,724	693
前年同月	1,179	1,148,860	974				
					天然ひらめ		
	ほたるいか						
				北海道	1	832	
富山	6	3,348		岩手	107	90,872	
兵庫	10	23,846		宮城	114	60,524	
合計	16	27,194	1,700	福島	43	151,238	
前年同月	10	11,923	1,192	福井	1	389	
				愛知	260	767,971	
	その他いか			三重	49	135,746	
				合計	575	1,207,572	2,100
北海道	438	80,746		前年同月	366	1,008,271	2,755
岩手	103	161,189					
福井	9	15,552			養殖ひらめ		
愛知	264	630,907					
京都	46	116,682		岐阜	18	77,414	
沖縄	650	1,831,680		愛知	4	14,834	
合計	1,510	2,836,756	1,879	三重	500	1,275,724	
前年同月	1,680	3,164,145	1,883	合計	522	1,367,972	2,621
				前年同月	814	1,974,449	2,426
	まかれい						
					その他かれい		
宮城	5	2,700					
愛知	46	42,232		北海道	20	26,622	
合計	51	44,932	881	愛知	30	36,871	
前年同月	142	167,335	1,178	合計	50	63,493	1,270
				前年同月	30	40,922	1,364
	いしかれい						
					天然またい		
岐阜	60	25,920					
愛知	365	179,226		岐阜	100	301,164	
合計	425	205,146	483	宮城	28	13,888	
前年同月	282	140,886	500	愛知	112	299,691	
				長崎	591	432,972	
	あかかれい			合計	831	1,047,715	1,261
				前年同月	53	121,953	2,301
岐阜	227	171,342					
石川	80	65,988					

単位 数量 = K g , 金額 = 円

産地	数量	金額	平均価格	産地	数量	金額	平均価格
				大阪	55	6,534	
	養殖またい			合計	365	215,914	592
				前年同月	270	138,824	514
岐阜	100	153,316					
岩手	135	49,885			かさご		
長野	48	38,920					
愛知	242	277,047		岩手	10	3,240	
三重	8,671	11,175,611		合計	10	3,240	324
京都	43	16,427		前年同月	0	0	0
合計	9,239	11,711,206	1,268				
前年同月	13,394	14,386,767	1,074		やがら		
	れんこたい			京都	15	5,940	
				合計	15	5,940	396
石川	40	19,440		前年同月	0	0	0
福井	28	11,891					
愛知	18	7,484			その他めぬけ		
三重	49	22,487					
京都	13	8,267		岩手	42	14,904	
佐賀	5	1,458		愛知	5	23,846	
長崎	80	43,200		合計	47	38,750	824
合計	233	114,227	490	前年同月	28	88,096	3,146
前年同月	275	169,455	616				
					しろさけ		
	その他たい						
				岩手	119	199,206	
千葉	31	63,612		愛知	6	6,480	
長野	8	45,360		合計	125	205,686	1,645
愛知	112	109,344		前年同月	23	40,824	1,775
京都	36	11,330					
和歌山	81	30,456			ぎんさけ		
長崎	105	29,484					
合計	373	289,586	776	宮城	24	18,662	
前年同月	458	471,189	1,029	合計	24	18,662	778
				前年同月	240	196,991	821
	めばる						
					ます		
岐阜	3	1,080					
北海道	73	45,193		愛知	14	129,103	
千葉	22	16,092		合計	14	129,103	9,222
愛知	212	147,015		前年同月	17	42,973	2,528

単位 数量 = K g , 金額 = 円

産地	数量	金額	平均価格	産地	数量	金額	平均価格
				千葉	76	705,024	
	サーモン（輸入さけ）			愛知	21	160,488	
				鹿児島	18	129,708	
岩手	697	1,955,934		合計	115	995,436	8,656
千葉	889	1,816,549		前年同月	142	1,267,769	8,928
静岡	399	983,168					
愛知	465	922,037			あまえび		
京都	542	1,078,098					
大阪	290	56,182		石川	24	58,320	
兵庫	216	457,331		愛知	18	76,470	
愛媛	196	402,176		兵庫	26	66,440	
合計	3,694	7,671,475	2,077	合計	68	201,230	2,959
前年同月	2,953	6,228,092	2,109	前年同月	158	299,482	1,895
	またら				その他えび		
岐阜	1,253	1,595,592		岐阜	28	116,802	
岩手	498	583,243		北海道	31	69,984	
宮城	99	145,152		千葉	4	54,664	
愛知	30	51,840		東京	29	246,067	
鳥取	128	43,200		富山	12	19,440	
合計	2,008	2,419,027	1,205	石川	9	72,576	
前年同月	2,057	2,319,969	1,128	長野	28	52,822	
				愛知	1,593	1,588,216	
	すけそうたら			和歌山	5	18,900	
				広島	16	10,712	
岐阜	35	10,800		佐賀	30	58,320	
北海道	300	134,352		宮崎	8	44,852	
合計	335	145,152	433	合計	1,793	2,353,355	1,313
前年同月	1,148	371,520	324	前年同月	1,245	1,866,043	1,499
	その他たら				わたりがに		
宮城	40	8,640		宮城	30	24,840	
東京	34	57,672		愛知	4	13,187	
合計	74	66,312	896	合計	34	38,027	1,118
前年同月	36	103,205	2,867	前年同月	0	0	0
	くるまえび				ずわいがに		
岐阜	0	216		岐阜	97	286,686	





単位 数量 = K g , 金額 = 円

産地	数量	金額	平均 価格	産地	数量	金額	平均 価格
三重	30	3,240		岩手	62	35,450	
京都	18	3,802		千葉	10	6,480	
合計	48	7,042	147	愛知	28	25,784	
前年同月	3	292	97	大阪	110	233,604	
				大分	20	15,719	
	あまたい			合計	230	317,037	1,378
				前年同月	445	735,151	1,652
福井	7	34,020					
愛知	3	18,080			はたはた		
三重	6	8,046					
合計	16	60,146	3,759	岐阜	27	20,412	
前年同月	29	127,710	4,404	合計	27	20,412	756
				前年同月	0	0	0
	いとより						
					あいなめ		
愛知	18	19,699					
合計	18	19,699	1,094	北海道	54	27,756	
前年同月	39	38,824	995	愛知	45	58,811	
				合計	99	86,567	874
	きんめたい			前年同月	51	56,732	1,112
愛知	30	41,256			むつ		
合計	30	41,256	1,375				
前年同月	621	578,696	932	愛知	6	15,152	
				合計	6	15,152	2,525
	ほうぼう			前年同月	51	148,360	2,909
愛知	8	11,502			きす		
京都	4	3,542					
合計	12	15,044	1,254	岩手	19	6,156	
前年同月	42	78,292	1,864	石川	40	17,496	
				愛知	16	25,650	
	こち			合計	75	49,302	657
				前年同月	14	19,710	1,408
宮城	5	3,510					
愛知	13	25,023			かます		
合計	18	28,533	1,585				
前年同月	7	19,532	2,790	愛知	13	29,970	
				三重	3	2,419	
	あんこう			京都	60	17,280	
				和歌山	36	21,384	

単位 数量 = K g , 金額 = 円

産地	数量	金額	平均価格	産地	数量	金額	平均価格
鳥取	32	14,904		愛知	409	119,048	
大分	89	159,538		合計	469	141,706	302
合計	233	245,495	1,054	前年同月	146	47,800	327
前年同月	373	249,527	669				
					はた		
	いさき						
				愛知	33	67,474	
愛知	118	145,082		三重	2	4,212	
合計	118	145,082	1,230	長崎	47	329,508	
前年同月	127	194,495	1,531	合計	82	401,194	4,893
				前年同月	98	348,035	3,551
	すずき						
					ぐち		
宮城	15	6,523					
愛知	36	34,171		愛知	1	756	
京都	22	13,932		合計	1	756	756
合計	73	54,626	748	前年同月	8	5,054	632
前年同月	350	306,102	875				
					あなご		
	しらうお						
				宮城	96	38,362	
福島	41	81,962		千葉	108	232,092	
合計	41	81,962	1,999	愛知	111	319,518	
前年同月	54	104,836	1,941	三重	30	136,080	
				兵庫	320	105,408	
	かわはぎ			佐賀	134	342,220	
				大分	130	276,264	
岩手	110	64,314		合計	929	1,449,944	1,561
愛知	142	259,030		前年同月	640	1,026,432	1,604
合計	252	323,344	1,283				
前年同月	190	324,784	1,709		はも		
	しず			愛知	9	20,283	
				合計	9	20,283	2,254
和歌山	18	9,720		前年同月	18	16,729	929
合計	18	9,720	540				
前年同月	0	0	0		たちうお		
	ほっけ			岩手	9	9,720	
				宮城	15	6,480	
北海道	60	22,658		愛知	58	48,211	

単位 数量 = K g , 金額 = 円

産地	数量	金額	平均価格	産地	数量	金額	平均価格
宮崎	80	211,075					
合計	162	275,486	1,701		こんぶ		
前年同月	50	151,390	3,028				
				岩手	20	21,600	
	たこ			新潟	174	31,003	
				長野	1,788	466,781	
北海道	235	813,402		三重	646	717,228	
宮城	3	6,156		岡山	8	8,640	
愛知	70	178,427		合計	2,636	1,245,252	472
山口	4	12,960		前年同月	2,560	993,061	388
合計	312	1,010,945	3,240				
前年同月	549	1,613,671	2,939		その他鮮魚		
	うに			岐阜	172	131,727	
				岩手	194	209,250	
岐阜	44	1,572,588		宮城	62	28,534	
北海道	240	602,640		茨城	15	5,022	
愛知	2	29,970		埼玉	22	71,869	
合計	286	2,205,198	7,710	東京	8	15,552	
前年同月	542	2,783,256	5,135	新潟	150	79,958	
				長野	55	102,779	
	のり			静岡	24	47,520	
				愛知	828	901,595	
岐阜	320	25,193		三重	281	135,985	
静岡	862	35,640		滋賀	72	90,234	
愛知	7	7,182		大阪	144	144,947	
三重	6	17,108		兵庫	54	427,680	
山口	60	4,968		鳥取	30	11,340	
熊本	20	9,936		山口	369	286,967	
合計	1,275	100,027	78	佐賀	418	400,599	
前年同月	841	110,472	131	熊本	24	12,960	
				大分	20	12,960	
	わかめ			鹿児島	52	90,931	
				合計	2,994	3,208,409	1,072
大阪	320	406,404		前年同月	5,309	3,584,874	675
兵庫	180	33,372					
広島	27	45,359			すけそうこ		
山口	5,635	1,990,828					
合計	6,162	2,475,963	402	岐阜	102	170,154	
前年同月	6,039	2,495,015	413	北海道	44	135,324	
				合計	146	305,478	2,092

単位 数量 = K g , 金額 = 円

産地	数量	金額	平均価格	産地	数量	金額	平均価格
前年同月	299	356,508	1,192	前年同月	2,038	2,287,360	1,122
	さけこ				はまぐり		
北海道	54	408,132		青森	204	70,092	
合計	54	408,132	7,558	埼玉	170	271,350	
前年同月	0	0	0	千葉	10	8,910	
				愛知	166	265,842	
	しらこ			三重	345	496,314	
				合計	895	1,112,508	1,243
岐阜	433	1,995,408		前年同月	616	851,958	1,383
北海道	12	19,764					
岩手	32	109,944			あかかい		
愛知	53	242,233					
山口	7	115,236		埼玉	325	453,168	
合計	537	2,482,585	4,623	静岡	8	10,800	
前年同月	643	2,170,800	3,376	愛知	20	32,184	
				合計	353	496,152	1,406
	あんこうきも			前年同月	364	558,036	1,533
東京	32	36,936			ほたてかい		
合計	32	36,936	1,154				
前年同月	24	20,034	835	岐阜	140	659,826	
				北海道	36	41,472	
	その他魚卵			岩手	23	26,838	
				長野	80	177,120	
北海道	1,566	457,617		愛知	129	499,106	
千葉	144	173,880		合計	408	1,404,362	3,442
愛知	52	446,688		前年同月	387	1,135,014	2,933
大阪	14	43,956					
合計	1,776	1,122,141	632		セルカキ		
前年同月	1,193	349,251	293				
				岩手	336	103,032	
	あさり			宮城	77	52,218	
				愛知	1,242	878,969	
岐阜	130	145,962		岡山	640	864,000	
北海道	155	208,980		合計	2,295	1,898,219	827
宮城	10	9,720		前年同月	2,131	1,039,640	488
愛知	700	930,193					
三重	75	8,100			しじみ		
合計	1,070	1,302,955	1,218				

単位 数量 = K g , 金額 = 円

産地	数量	金額	平均価格	産地	数量	金額	平均価格
福島	84	82,080		合計	2	6,372	3,186
三重	340	333,774		前年同月	38	53,676	1,413
島根	467	428,328					
合計	891	844,182	947		むきほたてかい		
前年同月	1,064	1,007,420	947				
				北海道	48	111,888	
	あわび			愛知	206	314,442	
				合計	254	426,330	1,678
千葉	63	329,680		前年同月	914	1,813,158	1,984
長野	5	29,160					
静岡	73	349,056			むきかき		
愛知	144	625,218					
福岡	11	51,624		千葉	60	82,944	
合計	296	1,384,738	4,678	愛知	8	33,804	
前年同月	231	1,152,960	4,991	兵庫	362	483,585	
				岡山	4,239	2,075,198	
	さざえ			広島	5,542	7,940,463	
				山口	812	1,120,457	
愛知	45	75,060		合計	11,023	11,736,451	1,065
山口	110	206,280		前年同月	13,936	13,066,404	938
合計	155	281,340	1,815				
前年同月	251	397,980	1,586		ふな		
	その他殻付貝			岐阜	182	71,815	
				合計	182	71,815	395
岐阜	10	19,440		前年同月	160	64,806	405
福島	10	6,480					
埼玉	35	39,690			養殖あゆ		
石川	48	32,400					
長野	60	247,752		岐阜	410	885,816	
愛知	42	75,600		長野	1,165	3,071,142	
三重	95	73,494		愛知	158	325,188	
京都	8	15,552		滋賀	120	220,320	
鳥取	95	39,528		徳島	30	19,440	
鹿児島	53	33,221		合計	1,883	4,521,906	2,401
合計	456	583,157	1,279	前年同月	1,772	3,755,754	2,120
前年同月	531	844,057	1,590				
					にじます		
	むきあかかい						
				千葉	1	1,100	
愛知	2	6,372		新潟	115	211,908	

単位 数量 = K g , 金額 = 円

産地	数量	金額	平均価格	産地	数量	金額	平均価格
静岡	304	406,944		岩手	3,958	5,891,768	
愛知	1	385		宮城	3,053	2,602,660	
合計	421	620,337	1,473	福島	231	432,319	
前年同月	479	552,926	1,154	茨城	15	5,022	
				埼玉	9,250	16,115,468	
	うなぎ			千葉	3,734	7,564,830	
				東京	681	1,186,005	
岐阜	100	32,400		新潟	439	322,869	
長野	8	42,314		富山	63	39,906	
静岡	460	2,717,820		石川	452	462,942	
愛知	3,500	18,769,466		福井	1,425	765,780	
合計	4,068	21,562,000	5,300	長野	5,761	6,892,254	
前年同月	3,330	16,485,553	4,951	静岡	2,142	4,572,332	
				愛知	24,312	42,912,916	
	あまご			三重	14,468	22,250,115	
				滋賀	202	345,114	
長野	1,661	949,860		京都	1,048	1,567,549	
合計	1,661	949,860	572	大阪	1,278	1,980,375	
前年同月	1,812	1,060,722	585	兵庫	1,626	2,477,239	
				和歌山	146	92,124	
	天然鮎			鳥取	4,501	5,287,256	
				島根	467	428,328	
岐阜	163	231,552		岡山	4,887	2,947,838	
長野	57	54,108		広島	5,589	8,008,414	
合計	220	285,660	1,298	山口	7,306	4,461,458	
前年同月	446	665,820	1,493	徳島	472	670,471	
				香川	626	1,259,631	
	その他淡水魚			愛媛	5,115	7,471,349	
				高知	531	1,037,340	
北海道	24	9,396		福岡	69	111,780	
宮城	61	59,519		佐賀	2,667	1,919,991	
愛知	98	426,934		長崎	3,406	2,158,221	
滋賀	10	34,560		熊本	44	22,896	
合計	193	530,409	2,748	大分	259	464,481	
前年同月	293	684,563	2,336	宮崎	567	1,128,329	
				鹿児島	267	438,487	
	産地別合計			沖縄	1,046	2,415,015	
				合計	128,022	178,844,111	1,397
岐阜	4,363	9,005,003		前年同月	134,129	180,595,693	1,346
北海道	11,082	10,265,832					
青森	474	862,404					

# 品目別・産地別取扱高表

単位 数量 = K g , 金額 = 円

産地	数量	金額	平均 価格	産地	数量	金額	平均 価格
				前年同月	150	276,211	1,841
	冷まぐろ						
					冷めかじき		
千葉	182	789,458					
東京	92	230,580		岐阜	15	40,417	
長野	5	30,888		千葉	45	72,900	
静岡	2,128	2,047,327		静岡	436	626,379	
愛知	90	120,960		合計	496	739,696	1,491
三重	378	248,659		前年同月	670	962,824	1,437
合計	2,875	3,467,872	1,206				
前年同月	1,530	3,757,166	2,456		冷くろかわかじき		
	冷きわだ			長野	19	26,325	
				静岡	202	305,775	
東京	192	200,664		合計	221	332,100	1,503
長野	16	31,266		前年同月	554	894,857	1,615
静岡	2,014	3,523,943					
合計	2,222	3,755,873	1,690		冷するめいか		
前年同月	2,513	4,373,874	1,740				
				埼玉	678	673,501	
	冷めばち			東京	3,087	3,910,093	
				石川	96	154,440	
千葉	61	131,468		愛知	190	216,156	
東京	488	802,202		合計	4,051	4,954,190	1,223
長野	39	70,810		前年同月	3,096	2,459,918	795
静岡	1,272	2,746,344					
合計	1,860	3,750,824	2,017		冷もんこういか		
前年同月	1,675	3,373,244	2,014				
				東京	683	1,885,527	
	その他冷まぐろ			愛知	712	902,232	
				大阪	556	795,559	
千葉	61	241,056		合計	1,951	3,583,318	1,837
静岡	30	55,080		前年同月	1,896	3,084,549	1,627
愛知	2	5,724					
合計	93	301,860	3,246		その他冷いか		
前年同月	146	547,398	3,749				
				茨城	4	11,664	
	冷まかじき			埼玉	872	1,027,979	
				千葉	650	496,908	
静岡	10	20,520		東京	760	1,002,240	
合計	10	20,520	2,052	神奈川	65	230,472	

単位 数量 = K g , 金額 = 円

産地	数量	金額	平均価格	産地	数量	金額	平均価格
石川	20	33,480					
愛知	128	33,480			冷しろさけ		
大阪	1,330	1,407,994					
兵庫	71	78,798		岩手	1,640	1,336,824	
徳島	30	116,640		埼玉	80	120,960	
香川	500	10,638		長野	105	21,092	
合計	4,430	4,450,293	1,005	愛知	2,082	2,371,971	
前年同月	2,882	3,916,660	1,359	大阪	882	590,176	
				兵庫	12	24,300	
	冷かれい			佐賀	216	103,680	
				合計	5,017	4,569,003	911
岐阜	2	5,572		前年同月	5,257	4,726,933	899
千葉	330	283,608					
福井	345	451,332			冷ぎんさけ		
長野	5	1,134					
愛知	2,490	2,597,562		岩手	208	298,768	
三重	1,776	1,287,965		埼玉	224	338,083	
合計	4,948	4,627,173	935	千葉	200	367,200	
前年同月	5,096	6,046,950	1,187	東京	2,844	5,103,278	
				愛知	5,601	9,079,871	
	冷またい			三重	625	598,536	
				大阪	4,008	7,341,920	
千葉	470	239,760		兵庫	20	50,760	
長野	5	1,091		合計	13,730	23,178,416	1,688
愛知	700	945,000		前年同月	15,495	25,326,892	1,635
合計	1,175	1,185,851	1,009				
前年同月	440	678,143	1,541		冷ます		
	その他冷たい			大阪	370	422,712	
				合計	370	422,712	1,142
千葉	30	48,600		前年同月	530	607,392	1,146
大阪	100	313,200					
合計	130	361,800	2,783		冷えび		
前年同月	140	433,080	3,093				
				岐阜	1,616	911,859	
	冷べにさけ			岩手	60	10,498	
				埼玉	160	274,362	
愛知	328	467,424		東京	4,932	9,307,417	
大阪	234	343,091		静岡	288	143,079	
合計	562	810,515	1,442	愛知	5,942	10,300,423	
前年同月	1,022	1,443,148	1,412	三重	108	350,568	



単位 数量 = K g , 金額 = 円

産地	数量	金額	平均価格	産地	数量	金額	平均価格
大阪	1,175	2,824,356					
兵庫	5,962	11,327,277			冷ぶり		
合計	20,243	35,449,839	1,751				
前年同月	20,862	36,597,100	1,754	岐阜	10	22,129	
				埼玉	790	853,200	
	冷たらばがに			愛知	36	29,727	
				合計	836	905,056	1,083
東京	956	5,487,262		前年同月	233	233,571	1,002
愛知	20	142,560					
大阪	8	57,024			冷あじ		
合計	984	5,686,846	5,779				
前年同月	1,189	4,615,263	3,882	千葉	140	117,450	
				愛知	555	482,112	
	冷ずわいがに			大阪	24	13,738	
				兵庫	72	16,332	
岩手	2,104	6,949,584		山口	8	7,085	
千葉	15	31,320		香川	72	34,992	
東京	1,860	4,449,698		合計	871	671,709	771
愛知	90	250,776		前年同月	1,675	1,189,858	710
大阪	822	2,341,141					
兵庫	418	845,903			冷さわら		
鳥取	214	907,416					
合計	5,523	15,775,838	2,856	岐阜	26	47,901	
前年同月	4,771	14,368,469	3,012	千葉	500	779,976	
				東京	444	474,336	
	その他冷かに			長野	215	31,116	
				愛知	2,055	2,334,767	
東京	563	612,239		三重	1,110	1,635,660	
愛知	618	528,537		大阪	940	1,103,112	
鳥取	1,863	465,049		合計	5,290	6,406,868	1,211
合計	3,044	1,605,825	528	前年同月	3,165	4,538,179	1,434
前年同月	3,264	3,300,888	1,011				
					冷またら		
	冷かつお						
				岐阜	5	9,314	
東京	30	51,840		東京	40	35,856	
静岡	534	487,328		長野	55	6,772	
合計	564	539,168	956	愛知	750	690,444	
前年同月	917	1,081,998	1,180	三重	545	521,964	
				兵庫	18	21,060	
				合計	1,413	1,285,410	910

単位 数量 = K g , 金額 = 円

産地	数量	金額	平均 価格	産地	数量	金額	平均 価格
前年同月	1,200	1,161,497	968	東京	751	972,190	
				大阪	98	288,382	
	冷すけそうたら			合計	1,119	1,403,996	1,255
				前年同月	309	391,713	1,268
岐阜	17	26,914					
東京	80	71,712			冷あかうお		
愛知	1,820	1,465,074					
合計	1,917	1,563,700	816	岐阜	6	12,572	
前年同月	155	149,883	967	青森	80	60,480	
				埼玉	210	205,416	
	冷さば			千葉	310	298,296	
				東京	667	432,216	
岐阜	16	28,145		長野	50	6,372	
千葉	7,829	8,199,031		愛知	1,115	1,021,334	
東京	2,194	2,111,061		三重	20	19,224	
長野	285	41,247		大阪	395	383,168	
愛知	853	695,412		合計	2,853	2,439,078	855
三重	255	250,776		前年同月	2,518	2,310,763	918
大阪	1,060	998,352					
兵庫	218	34,754			冷メルルーサ		
合計	12,710	12,358,778	972				
前年同月	9,342	8,759,517	938	千葉	1,456	1,374,840	
				東京	230	237,708	
	冷さんま			合計	1,686	1,612,548	956
				前年同月	1,611	1,568,442	974
大阪	40	58,320					
合計	40	58,320	1,458		冷すりみ		
前年同月	1,730	2,892,457	1,672				
				岐阜	1,080	867,348	
	冷きす			合計	1,080	867,348	803
				前年同月	305	819,396	2,687
三重	450	460,836					
兵庫	30	30,780			その他冷凍魚		
山口	170	175,824					
合計	650	667,440	1,027	岐阜	160	22,464	
前年同月	630	626,832	995	岩手	765	2,562,624	
				福島	242	440,901	
	冷たこ			埼玉	9,600	176,256	
				千葉	2,460	1,843,008	
埼玉	220	68,904		東京	16,493	2,651,787	
千葉	50	74,520		長野	487	78,403	

単位 数量 = K g , 金額 = 円

産地	数量	金額	平均価格	産地	数量	金額	平均価格
愛知	10,512	9,748,796		千葉	310	639,792	
滋賀	207	150,660		長野	154	395,712	
大阪	803	773,722		愛知	410	803,520	
兵庫	930	403,814		合計	874	1,839,024	2,104
鳥取	1,080	327,795		前年同月	1,612	2,511,864	1,558
山口	370	301,668					
香川	5,900	149,526			冷うなぎ		
福岡	8,163	1,396,440					
合計	58,172	21,027,864	361	東京	1,106	2,962,500	
前年同月	35,669	21,153,649	593	神奈川	3,851	2,464,344	
				愛知	180	1,057,860	
	冷むきかき			合計	5,137	6,484,704	1,262
				前年同月	3,515	4,228,621	1,203
東京	550	1,139,636					
愛知	175	352,242			産地別合計		
広島	509	1,066,068					
合計	1,234	2,557,946	2,073	岐阜	2,958	2,001,255	
前年同月	1,281	2,569,993	2,006	北海道	100	156,060	
				青森	217	205,665	
	冷かいばしら			岩手	4,777	11,158,298	
				福島	242	440,901	
愛知	723	2,791,044		茨城	4	11,664	
山口	754	2,747,736		埼玉	12,874	3,745,573	
合計	1,477	5,538,780	3,750	千葉	15,099	16,029,191	
前年同月	1,073	3,362,880	3,134	東京	40,141	46,129,232	
				神奈川	3,916	2,694,816	
	その他冷かい			石川	116	187,920	
				福井	345	451,332	
岐阜	5	6,620		山梨	28	24,192	
北海道	100	156,060		長野	1,440	742,228	
青森	137	145,185		静岡	6,914	9,955,775	
埼玉	40	6,912		愛知	39,568	51,358,192	
東京	1,099	1,997,190		三重	5,267	5,374,188	
山梨	28	24,192		滋賀	207	150,660	
愛知	1,391	1,923,184		大阪	12,845	20,055,967	
福岡	89	64,066		兵庫	7,751	12,833,778	
合計	2,889	4,323,409	1,497	鳥取	3,157	1,700,260	
前年同月	2,013	3,546,619	1,762	広島	509	1,066,068	
				山口	1,302	3,232,313	
	冷あゆ			徳島	30	116,640	
				香川	6,472	195,156	



# 品目別・産地別取扱高表

単位 数量 = K g , 金額 = 円

産地	数量	金額	平均 価格	産地	数量	金額	平均 価格
				長野	61	47,356	
	干こんぶ			静岡	32	51,840	
				愛知	93	103,744	
東京	5,008	868,156		三重	662	275,697	
新潟	120	21,381		兵庫	375	123,087	
静岡	5	11,923		山口	419	374,712	
愛知	182	455,922		香川	346	72,728	
岡山	20	21,600		熊本	20	6,480	
広島	86	32,141		合計	2,177	1,639,487	753
山口	6	12,571		前年同月	4,132	1,555,062	376
合計	5,427	1,423,694	262				
前年同月	6,548	1,380,115	211	塩しろさけ			
	干わかめ			岐阜	95	230,148	
				北海道	57	132,921	
岐阜	7,443	905,268		青森	24	6,221	
千葉	14	31,752		岩手	12	15,552	
愛知	115	72,468		宮城	288	111,973	
合計	7,572	1,009,488	133	東京	300	237,924	
前年同月	8,302	929,425	112	愛知	1	11,664	
				合計	777	746,403	961
	干ひじき			前年同月	1,116	1,060,668	950
三重	12	101,304		塩ぎんさけ			
合計	12	101,304	8,442				
前年同月	15	78,840	5,256	千葉	384	566,568	
				東京	15,657	20,378,670	
	もずく			富山	96	115,344	
				愛知	2,920	827,079	
岐阜	14	1,436		合計	19,057	21,887,661	1,149
石川	24	16,848		前年同月	13,159	16,600,525	1,262
愛知	4,068	312,471					
山口	10,870	1,393,626		塩べにさけ			
合計	14,976	1,724,381	115				
前年同月	15,501	1,847,930	119	北海道	64	95,904	
				千葉	96	148,608	
	その他海藻			大阪	15	48,947	
				合計	175	293,459	1,677
岩手	49	78,776		前年同月	212	233,757	1,103
千葉	86	364,451					
東京	34	140,616					

単位 数量 = K g , 金額 = 円

産地	数量	金額	平均価格	産地	数量	金額	平均価格
	塩あきさけ				塩にしん		
宮城	290	452,790		岐阜	25	30,780	
埼玉	10	12,960		合計	25	30,780	1,231
千葉	330	356,400		前年同月	60	61,560	1,026
東京	868	887,284					
合計	1,498	1,709,434	1,141		塩すけそうこ		
前年同月	1,415	1,054,350	745				
				岐阜	10	16,740	
	塩ます			北海道	20	51,840	
				東京	402	864,216	
岐阜	78	239,027		愛知	174	162,864	
北海道	1,781	1,981,087		山口	12	1,879	
大阪	27	97,524		福岡	4,565	1,020,887	
合計	1,886	2,317,638	1,229	佐賀	1,133	1,431,565	
前年同月	1,320	1,370,088	1,038	合計	6,316	3,549,991	562
				前年同月	8,169	3,943,514	483
	塩さば				すじこ		
北海道	250	629,763					
宮城	60	12,312		埼玉	100	30,931	
茨城	547	229,306		東京	26	101,304	
埼玉	438	364,284		合計	126	132,235	1,049
千葉	5,080	4,689,254		前年同月	161	511,650	3,178
東京	445	417,582					
静岡	60	134,784			いくら		
愛知	22	10,886					
合計	6,902	6,488,171	940	岐阜	76	958,068	
前年同月	10,674	7,966,996	746	北海道	34	443,880	
				千葉	47	530,604	
	塩さんま			東京	195	1,886,760	
				合計	352	3,819,312	10,850
岐阜	58	62,208		前年同月	672	4,277,837	6,366
北海道	7	10,800					
長野	168	184,356			塩かずのこ		
愛知	275	500,364					
合計	508	757,728	1,492	岐阜	667	4,113,234	
前年同月	1,173	1,885,356	1,607	北海道	1,064	1,154,239	
				千葉	759	1,258,200	
				東京	1,062	4,079,646	

単位 数量 = K g , 金額 = 円

産地	数量	金額	平均価格	産地	数量	金額	平均価格
長野	1	7,560		大阪	8	7,344	
愛知	525	388,800		合計	8	7,344	918
合計	4,078	11,001,679	2,698	前年同月	224	78,971	353
前年同月	6,732	17,945,366	2,666				
					開干さば		
	その他塩蔵品						
				福島	9	10,368	
岐阜	166	59,995		茨城	286	72,360	
北海道	31	132,192		埼玉	80	57,195	
青森	18	23,652		富山	1,778	352,100	
宮城	1,105	1,129,711		福井	25	21,600	
茨城	360	132,111		合計	2,178	513,623	236
千葉	106	27,151		前年同月	465	187,476	403
東京	146	250,452					
新潟	1,332	242,782			その他開干		
富山	10	8,856					
石川	110	28,512		福島	41	65,934	
長野	15	5,346		茨城	2,337	852,908	
静岡	200	173,340		埼玉	736	545,356	
愛知	1,630	824,385		千葉	48	15,552	
鳥取	1,320	154,386		富山	160	20,044	
広島	663	270,088		静岡	300	92,016	
山口	15	6,642		三重	100	29,160	
福岡	88	254,124		兵庫	86	70,157	
合計	7,315	3,723,725	509	島根	36	38,880	
前年同月	8,892	4,167,856	469	合計	3,844	1,730,007	450
				前年同月	6,352	2,565,914	404
	開干あじ						
					丸干いわし		
福島	53	80,460					
茨城	480	160,253		千葉	332	76,184	
埼玉	11	11,837		愛知	169	57,934	
千葉	15	27,907		島根	1,840	325,030	
静岡	1,847	772,659		広島	120	24,516	
兵庫	56	42,854		大分	120	153,275	
島根	308	85,320		合計	2,581	636,939	247
合計	2,770	1,181,290	426	前年同月	7,611	1,319,987	173
前年同月	4,678	1,469,362	314				
					ししやも		
	開干いわし						
				茨城	4,380	752,652	







単位 数量 = K g , 金額 = 円

産地	数量	金額	平均価格	産地	数量	金額	平均価格
	ハム・ソーセージ				なまり		
岐阜	332	555,952		静岡	16	55,296	
埼玉	166	136,497		合計	16	55,296	3,456
千葉	264	81,749		前年同月	59	70,200	1,190
新潟	8	14,310					
長野	54	124,156			ちりめんかまあげ		
静岡	269	270,865					
愛知	1,488	1,621,717		愛知	1,040	388,800	
大阪	30	44,712		三重	125	339,310	
合計	2,611	2,849,958	1,092	大阪	132	221,616	
前年同月	5,268	3,249,221	617	愛媛	6	10,368	
				合計	1,303	960,094	737
	その他練製品			前年同月	621	1,428,993	2,301
新潟	27	25,504			その他湯煮品		
長野	7	5,923					
愛知	1,388	250,946		東京	826	1,485,337	
大阪	25	30,996		愛知	184	400,499	
合計	1,447	313,369	217	岡山	23	34,938	
前年同月	1,005	517,012	514	合計	1,033	1,920,774	1,859
				前年同月	717	1,329,028	1,854
	むしいか						
					あじみりん		
茨城	186	318,942					
合計	186	318,942	1,715	島根	315	78,246	
前年同月	300	436,994	1,457	合計	315	78,246	248
				前年同月	390	96,876	248
	むしたこ						
					いわしみりん		
岐阜	467	814,860					
宮城	65	214,380		茨城	640	49,248	
福島	80	71,280		愛媛	47	141,642	
茨城	652	2,224,063		合計	687	190,890	278
長野	414	1,052,460		前年同月	876	262,764	300
大阪	263	665,280					
合計	1,941	5,042,323	2,598		その他みりん干品		
前年同月	3,612	6,570,202	1,819				
				岩手	9	5,184	
				千葉	30	34,128	

単位 数量 = K g , 金額 = 円

産地	数量	金額	平均 価格	産地	数量	金額	平均 価格
富山	320	71,064		神奈川	638	654,006	
静岡	273	294,728		新潟	1,359	609,288	
愛知	576	152,537		富山	257	108,162	
島根	103	37,022		石川	15	20,250	
山口	20	31,104		長野	586	386,845	
合計	1,331	625,767	470	静岡	444	589,603	
前年同月	1,414	441,436	312	愛知	2,723	1,016,740	
				三重	936	248,183	
	味付だこ			大阪	180	126,622	
				兵庫	382	134,377	
福島	21	34,301		鳥取	6	16,848	
合計	21	34,301	1,633	岡山	120	19,440	
前年同月	0	0	0	広島	472	136,145	
				山口	249	167,498	
	酢だこ			徳島	1,125	353,659	
				愛媛	36	18,598	
福島	7	19,181		福岡	251	157,943	
合計	7	19,181	2,740	佐賀	49	71,993	
前年同月	110	332,640	3,024	合計	13,448	6,499,087	483
				前年同月	17,424	6,920,281	397
	つくだ煮						
					さきいか		
岐阜	78	16,004					
茨城	3,980	803,952		兵庫	84	193,104	
愛知	43	12,053		合計	84	193,104	2,299
三重	487	115,083		前年同月	38	85,320	2,245
広島	138	285,982					
香川	300	47,888			塩から		
合計	5,026	1,280,962	255				
前年同月	4,040	1,222,285	303	岐阜	121	199,926	
				北海道	626	188,158	
	魚漬物			青森	10	15,660	
				岩手	27	54,818	
岐阜	173	210,437		宮城	1,090	239,711	
北海道	81	105,948		愛知	9	15,811	
青森	799	156,438		兵庫	110	121,500	
岩手	263	212,757		合計	1,993	835,584	419
宮城	1,232	348,884		前年同月	2,699	578,435	214
秋田	86	39,096					
千葉	60	136,408			こぶまき		
東京	926	452,919					

単位 数量 = K g , 金額 = 円

産地	数量	金額	平均 価格	産地	数量	金額	平均 価格
富山	1,550	523,692		合計	3,144	1,891,903	602
石川	20	41,958		前年同月	3,554	2,469,920	695
合計	1,570	565,650	360				
前年同月	2,307	665,356	288		くじら製品		
	味付かずのこ			兵庫	24	17,712	
				山口	60	42,120	
岐阜	102	398,196		合計	84	59,832	712
北海道	117	57,726		前年同月	70	20,671	295
千葉	49	10,463					
東京	16	83,592			いか製品		
新潟	2,064	983,395					
愛知	24	6,869		岐阜	469	139,622	
合計	2,372	1,540,241	649	北海道	1,784	716,768	
前年同月	2,262	1,453,628	643	青森	1,055	329,400	
				岩手	51	59,029	
	その他調味加工品			宮城	330	74,844	
				福島	138	206,496	
岐阜	3,440	608,839		茨城	312	451,656	
北海道	1,114	882,188		千葉	1	5,780	
青森	165	98,010		神奈川	390	94,413	
宮城	126	21,089		新潟	648	117,967	
東京	774	1,041,358		富山	4	9,072	
神奈川	489	322,460		石川	11	25,272	
新潟	696	128,942		長野	66	97,894	
愛知	72	25,402		愛知	118	334,822	
鳥取	20	56,160		大阪	126	328,080	
広島	330	104,458		兵庫	324	649,070	
合計	7,226	3,288,906	455	島根	149	158,371	
前年同月	7,578	3,730,860	492	山口	36	43,632	
				徳島	170	52,704	
	その他焼魚			香川	1,218	306,742	
				合計	7,400	4,201,634	568
岩手	4	16,416		前年同月	7,298	3,929,906	538
宮城	102	207,576					
秋田	12	31,104			たら製品		
茨城	60	20,089					
千葉	130	363,670		岐阜	48	10,886	
石川	256	53,740		千葉	12	25,141	
愛知	1,615	657,958		石川	17	62,467	
三重	965	541,350		長野	60	207,360	

単位 数量 = K g , 金額 = 円

産地	数量	金額	平均 価格	産地	数量	金額	平均 価格
山口	75	215,287		前年同月	22,777	9,000,658	395
佐賀	2,917	2,960,643					
合計	3,129	3,481,784	1,113		冷えび製品		
前年同月	3,214	3,168,622	986				
				岐阜	784	186,278	
	魚切身			長野	37	223,992	
				三重	1,573	1,132,196	
岐阜	167	91,249		合計	2,394	1,542,466	644
北海道	375	36,799		前年同月	1,965	1,059,992	539
岩手	192	109,296					
宮城	1,545	365,402			その他加工品		
福島	46	17,172					
千葉	683	207,868		岐阜	17,757	11,301,795	
東京	3	5,442		岩手	220	102,139	
静岡	370	95,604		宮城	20	17,635	
愛知	1,121	274,296		秋田	35	35,452	
三重	140	60,480		福島	156	334,368	
大阪	290	238,680		茨城	5,850	2,967,533	
兵庫	144	233,280		栃木	119	67,227	
広島	227	119,297		群馬	2,035	582,672	
山口	130	165,459		埼玉	1,921	658,950	
合計	5,433	2,020,324	372	千葉	383	524,897	
前年同月	3,895	1,599,130	411	東京	66	110,700	
				神奈川	251	249,571	
	冷凍食品			新潟	1,413	1,019,384	
				富山	121	161,005	
岐阜	2,606	325,199		石川	2,304	243,156	
千葉	293	139,968		福井	3,343	1,406,216	
東京	2,007	815,558		長野	16,837	9,997,130	
神奈川	44	90,504		静岡	1,537	1,591,911	
静岡	74	88,624		愛知	21,556	14,227,722	
愛知	10,595	1,543,369		三重	4,646	3,395,737	
三重	1,096	768,516		京都	148	114,453	
大阪	669	600,718		大阪	5,743	3,394,145	
兵庫	7,064	1,475,425		兵庫	617	381,761	
鳥取	244	44,582		鳥取	1,830	3,141,957	
島根	96	27,602		島根	696	214,188	
広島	690	1,047,168		岡山	468	429,639	
山口	62	118,190		広島	328	172,146	
香川	1,590	129,275		山口	29	38,167	
合計	27,130	7,214,698	266	香川	274	120,303	

単位 数量 = K g , 金額 = 円

産地	数量	金額	平均 価格	産地	数量	金額	平均 価格
愛媛	58	353,160		佐賀	4,138	4,509,388	
合計	90,761	57,355,119	632	長崎	345	703,812	
前年同月	151,911	58,805,149	387	熊本	20	6,480	
				大分	176	225,752	
	産地別合計			合計	360,540	207,572,907	576
				前年同月	465,920	222,466,558	477
岐阜	38,216	23,390,607					
北海道	7,816	6,796,437					
青森	2,071	629,381					
岩手	835	664,666					
宮城	8,040	3,599,408					
秋田	133	105,652					
福島	551	839,560					
茨城	20,414	9,158,450					
栃木	119	67,227					
群馬	2,035	582,672					
埼玉	3,462	1,818,010					
千葉	9,316	10,156,137					
東京	30,324	35,637,375					
神奈川	1,812	1,410,954					
新潟	9,659	5,304,929					
富山	4,546	1,471,291					
石川	3,025	545,748					
福井	3,645	1,644,184					
長野	18,979	12,753,813					
静岡	6,320	4,808,846					
愛知	95,739	42,543,436					
三重	17,171	8,475,561					
京都	148	114,453					
大阪	9,658	7,184,991					
兵庫	16,094	6,131,256					
和歌山	6,420	1,289,763					
鳥取	3,618	3,598,007					
島根	6,432	1,641,521					
岡山	965	816,187					
広島	3,694	2,346,401					
山口	13,298	3,095,203					
徳島	1,295	406,363					
香川	3,960	762,883					
愛媛	179	536,080					
福岡	5,872	1,800,023					