

月 報

2 0 2 0

1 2

VOL. 594

岐 阜 市 中 央 卸 売 市 場

〒500-8263

岐 阜 市 茜 部 新 所 2 丁 目 5 番 地

電 話 (058) 271-1341

FAX (058) 271-1344

卸 売 業 者 一 覧 表

	卸 売 業 者 名	商 号	資本金	代 表 者 名
青 果 部	岐果岐阜青果株式会社		千円 60,000	古澤順司
	岐阜中央青果株式会社		60,000	岡部宏行
水 産 物 部	株式会社 岐阜魚介		80,000	大野悟朗
	岐阜丸魚 <small>株式 会社</small>		60,000	木村順次

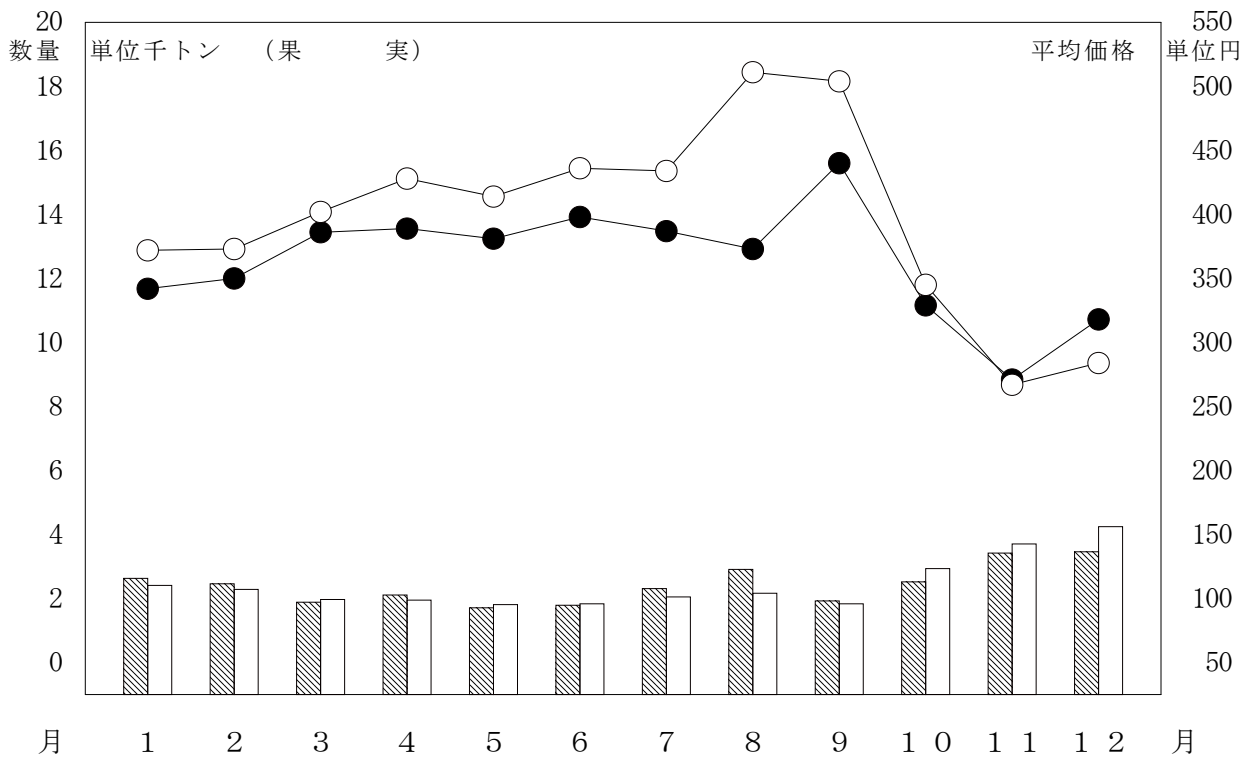
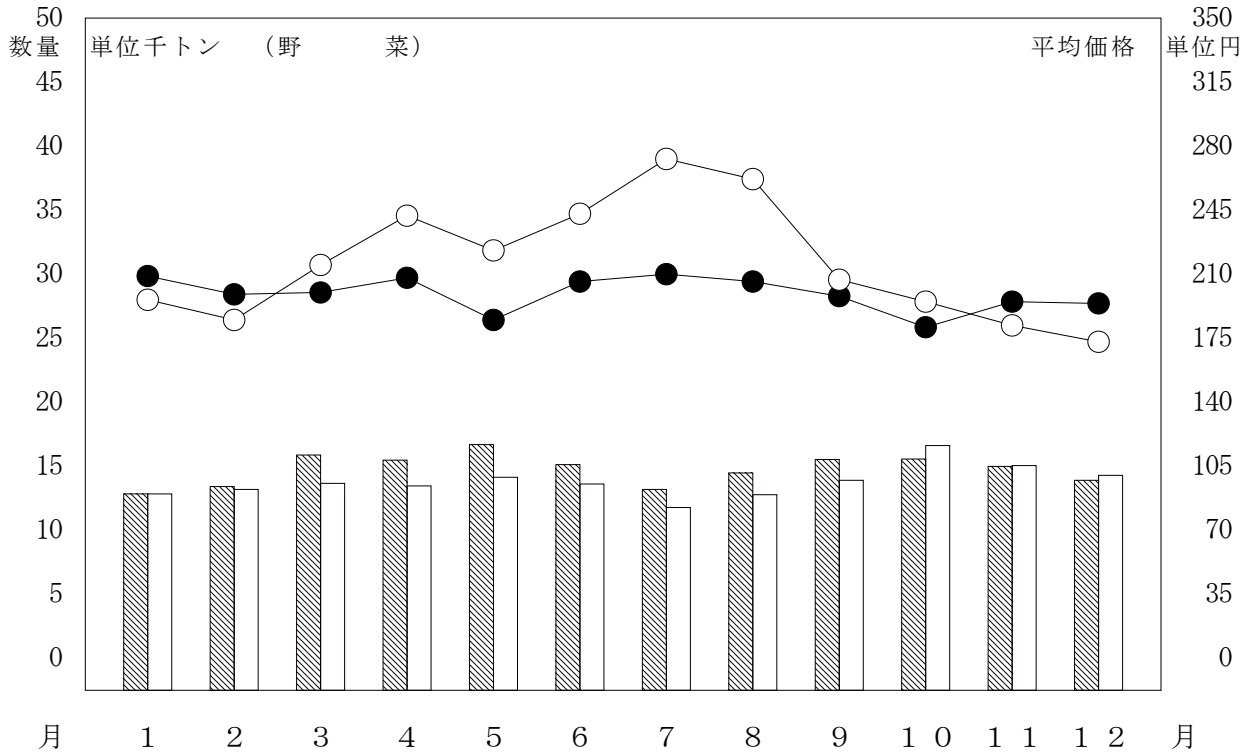
部 類 別 取 扱 高

単位 数量 = K g , 金額 = 円

区 分 部 類 種 別		月 別 比 較								
		本 月 (23 日) (23 日)			前 年 同 月 (22 日) (22 日)			前年同月を100とする指数		
		数 量	金 額	平 均 単 価	数 量	金 額	平 均 単 価	数 量	金 額	
青 果 部	野 菜	14,292,029	2,469,719,875	173	13,909,204	2,700,638,834	194	103	91	
	果 実	4,244,563	1,204,067,518	284	3,456,445	1,100,742,778	318	123	109	
	小 計	18,536,592	3,673,787,393	198	17,365,649	3,801,381,612	219	107	97	
水 産 物 部	鮮 魚	253,860	278,000,843	1,095	307,682	381,202,709	1,239	83	73	
	冷 凍 魚	260,442	286,007,898	1,098	310,593	358,679,869	1,155	84	80	
	加 工 水 産 物	703,692	361,148,251	513	738,051	401,095,009	543	95	90	
	小 計	1,217,994	925,156,992	760	1,356,326	1,140,977,587	841	90	81	
合 計		19,754,586	4,598,944,385	233	18,721,975	4,942,359,199	264	106	93	

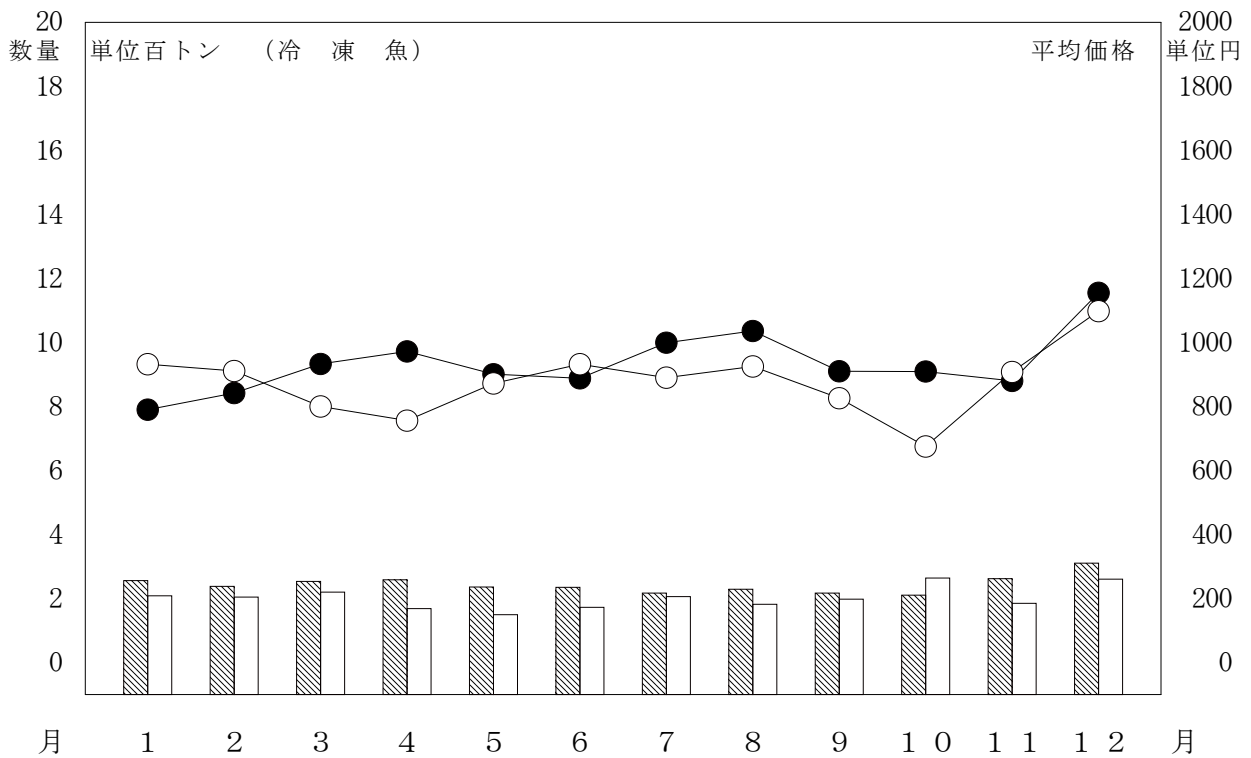
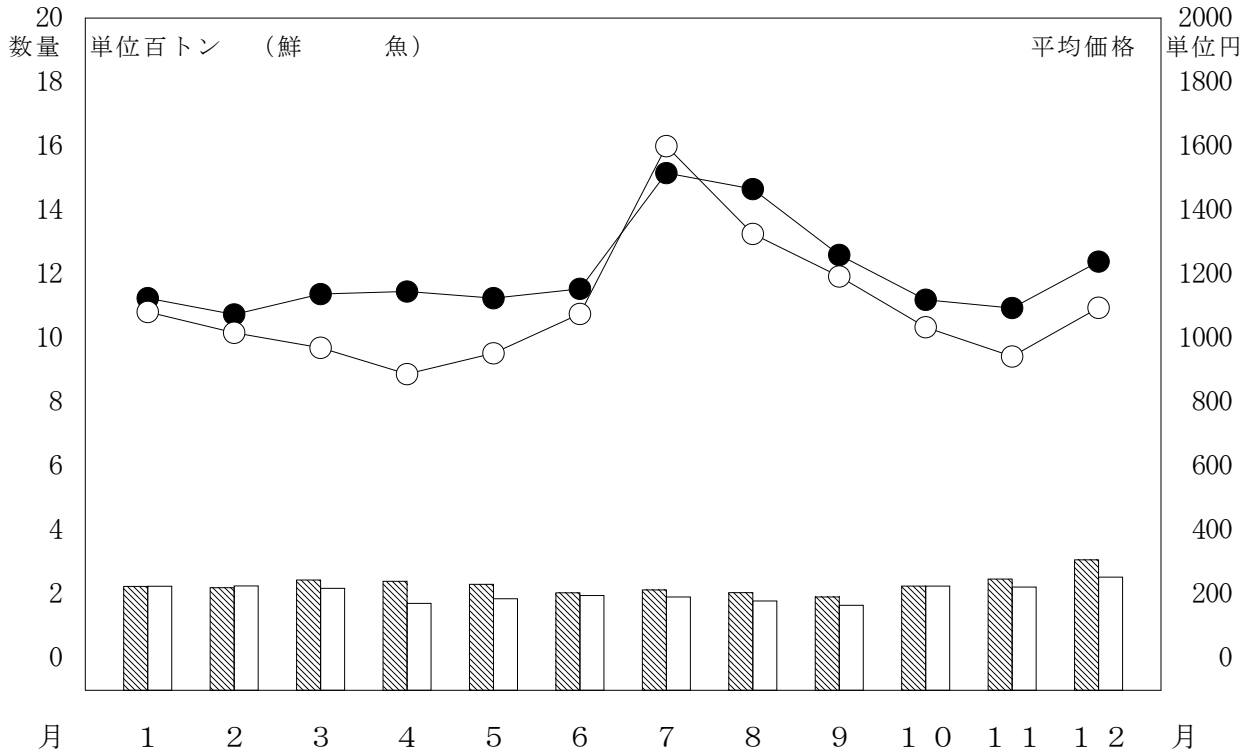
月別取扱数量・金額の動き

令和2年 数量 平均価格
 令和元年 数量 平均価格



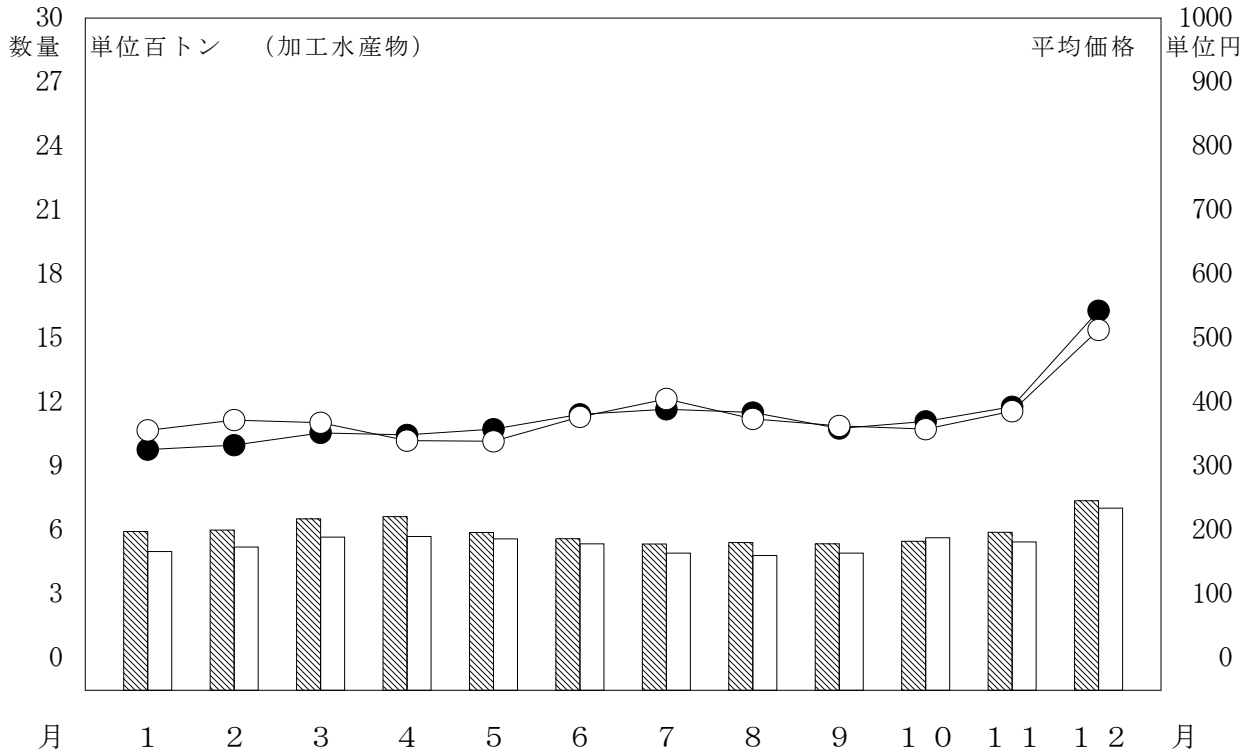
月別取扱数量・金額の動き

令和2年 数量 ○ ○ 平均価格
 令和元年 数量 ● ● 平均価格



月別取扱数量・金額の動き

令和2年 数量 平均価格
 令和元年 数量 平均価格



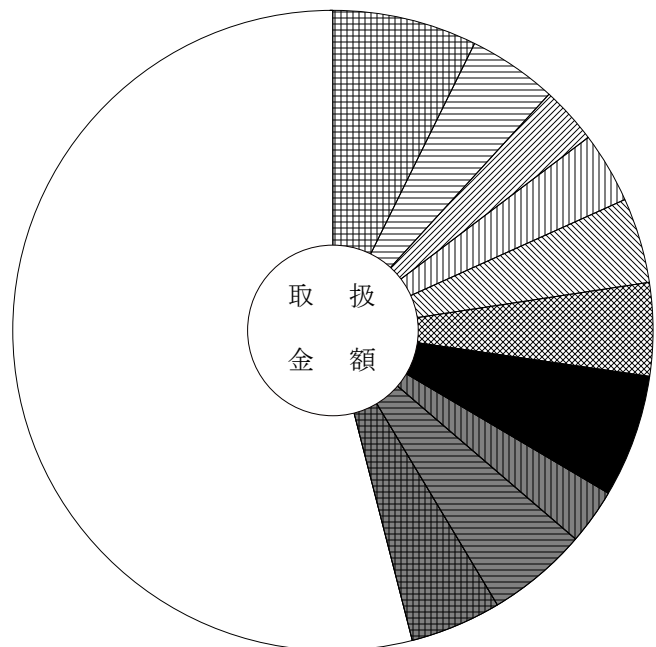
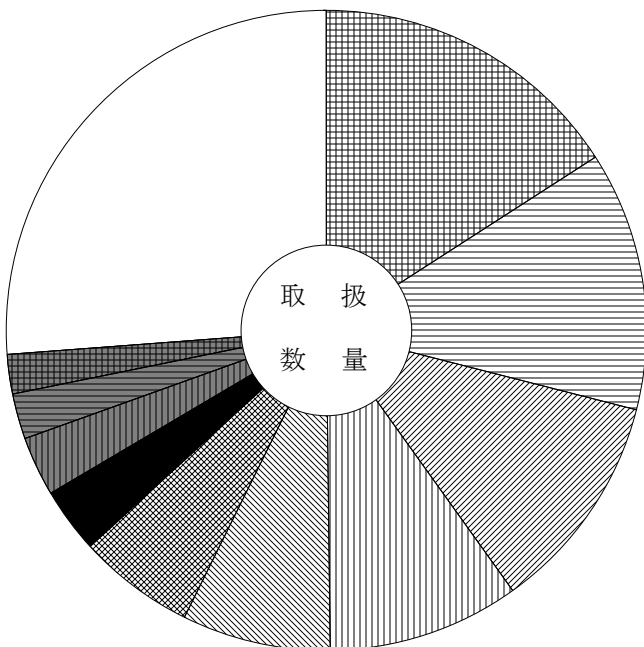
主要品目別対前年対比表 (野菜)

単位 数量 = K g , 金額 = 円 比率 = %

品目	区分	全体比			前年同月			前年同月比			
		数量	金額	平均価格	数量	金額	平均価格	数量	金額		
合 計		14,292,029	2,469,719,875	173	100.0	100.0	13,909,204	2,700,638,834	194	103.0	91.0
たまねぎ		2,267,492	179,496,286	79	15.9	7.3	2,098,216	170,179,086	81	108.0	105.0
だいこん		1,874,000	111,480,509	59	13.1	4.5	1,968,024	126,834,437	64	95.0	88.0
白 菜		1,579,954	72,034,855	46	11.1	2.9	1,395,672	87,166,211	62	113.0	83.0
キャベツ		1,387,158	89,718,554	65	9.7	3.6	1,347,026	93,073,402	69	103.0	96.0
人 参		1,078,537	106,321,702	99	7.5	4.3	897,988	103,775,482	116	120.0	102.0
馬鈴薯		843,856	115,030,455	136	5.9	4.7	884,412	71,956,479	81	95.0	160.0
胡 瓜		465,236	153,489,984	330	3.3	6.2	382,044	194,443,073	509	122.0	79.0
レタス		427,052	69,551,178	163	3.0	2.8	413,273	89,126,286	216	103.0	78.0
な す		330,357	126,369,818	383	2.3	5.1	324,688	134,145,440	413	102.0	94.0
白ねぎ		281,286	113,651,007	404	2.0	4.6	311,579	111,756,795	359	90.0	102.0
ピーマン		249,476	83,411,602	334	1.7	3.4	154,237	71,765,609	465	162.0	116.0
ごぼう		243,977	57,916,739	237	1.7	2.3	331,605	37,148,326	112	74.0	156.0
里 芋		211,488	50,225,226	237	1.5	2.0	253,300	60,714,808	240	83.0	83.0
かんしょ		210,660	49,345,384	234	1.5	2.0	225,804	56,336,834	249	93.0	88.0
ブロッコリー		208,480	52,531,681	252	1.5	2.1	280,947	67,693,292	241	74.0	78.0

品目別数量 14,292,029 K g

品目別金額 2,469,719,875 円



	たまねぎ	15.9 (7.3)		胡 瓜	3.3 (6.2)
	だいこん	13.1 (4.5)		レタス	3.0 (2.8)
	白 菜	11.1 (2.9)		な す	2.3 (5.1)
	キャベツ	9.7 (3.6)		白ねぎ	2.0 (4.6)
	人 参	7.5 (4.3)		そ の 他	26.2 (54.0)
	馬鈴薯	5.9 (4.7)			

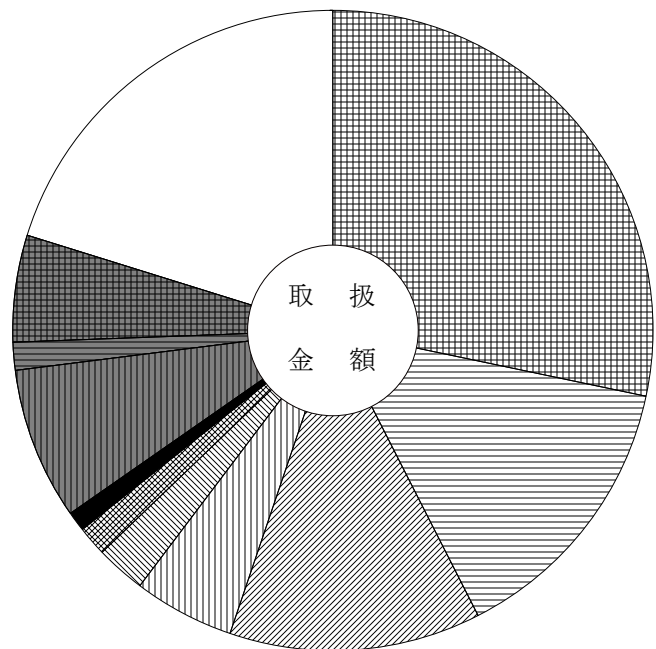
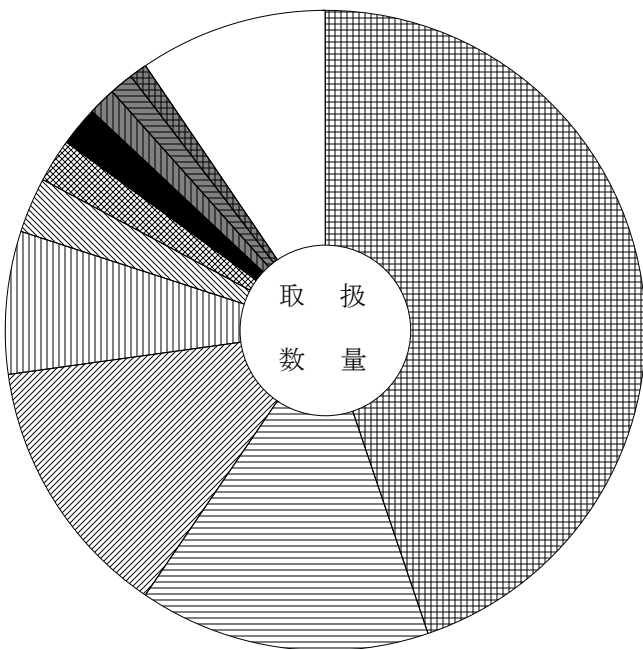
主要品目別対前年対比表 (果 実)

単位 数量 = K g , 金額 = 円 比率 = %

品目	区分	全体比			前年同月			前年同月比			
		数量	金額	平均価格	数量	金額	平均価格	数量	金額		
合 計		4,244,563	1,204,067,518	284	100.0	100.0	3,456,445	1,100,742,778	318	123.0	109.0
早生温州みかん		1,901,412	340,699,187	179	44.8	28.3	1,425,032	299,376,216	210	133.0	114.0
ふじりんご		624,117	170,706,085	274	14.7	14.2	582,348	174,178,706	299	107.0	98.0
普通温州みかん		562,453	152,448,642	271	13.3	12.7	373,834	129,518,406	346	150.0	118.0
中生温州みかん		307,606	61,162,182	199	7.2	5.1	171,803	39,074,724	227	179.0	157.0
りんご		118,555	29,934,025	252	2.8	2.5	43,837	9,183,882	210	270.0	326.0
富有かき		92,779	18,490,691	199	2.2	1.5	218,811	24,351,074	111	42.0	76.0
バナナ		84,723	12,571,773	148	2.0	1.0	45,548	8,945,599	196	186.0	141.0
濃姫いちご		57,593	92,273,679	1,602	1.4	7.7	48,279	81,350,845	1,685	119.0	113.0
王林りんご		51,245	16,329,816	319	1.2	1.4	44,750	16,408,764	367	115.0	100.0
いちご		39,101	65,362,745	1,672	0.9	5.4	35,202	62,092,949	1,764	111.0	105.0
アールスメロン		34,750	27,053,892	779	0.8	2.2	42,176	34,529,296	819	82.0	78.0
パインアップル		34,354	5,995,868	175	0.8	0.5	39,680	7,746,386	195	87.0	77.0
レモン		30,680	10,031,904	327	0.7	0.8	27,098	9,781,819	361	113.0	103.0
バレンシアオレンジ		28,135	8,087,904	287	0.7	0.7	35,819	10,074,132	281	79.0	80.0
グレープフルーツ		26,911	6,265,188	233	0.6	0.5	32,725	7,686,576	235	82.0	82.0

品目別数量 4,244,563 K g

品目別金額 1,204,067,518 円



	早生温州みかん	44.8 (28.3)		バナナ	2.0 (1.0)
	ふじりんご	14.7 (14.2)		濃姫いちご	1.4 (7.7)
	普通温州みかん	13.3 (12.7)		王林りんご	1.2 (1.4)
	中生温州みかん	7.2 (5.1)		いちご	0.9 (5.4)
	りんご	2.8 (2.5)		その 他	9.5 (20.2)
	富有かき	2.2 (1.5)			

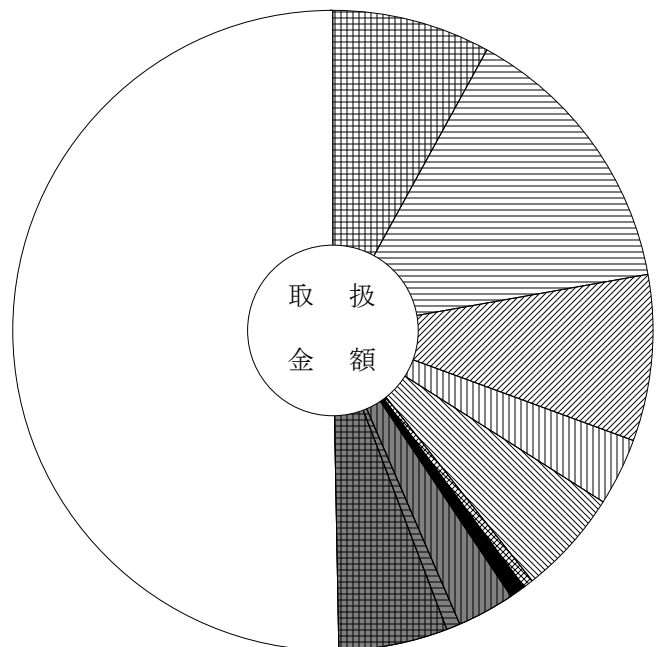
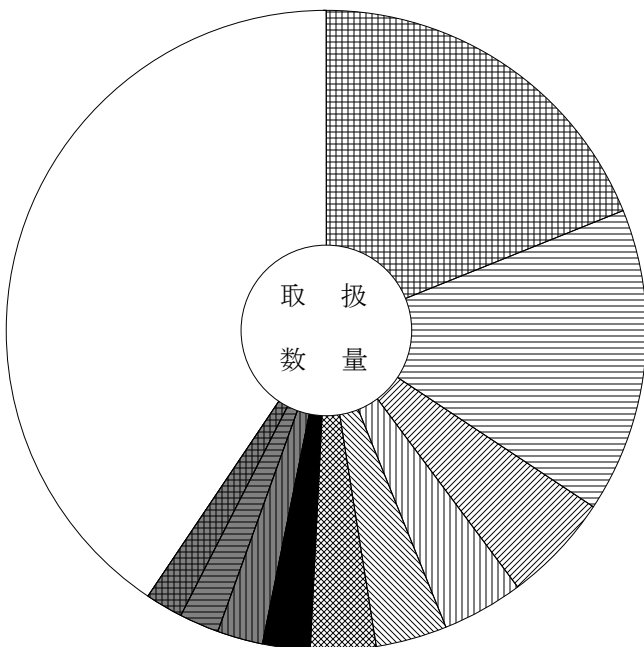
主要品目別対前年対比表（鮮 魚）

単位 数量 = K g , 金額 = 円 比率 = %

品目	区分	全体比			前年同月			前年同月比			
		数量	金額	平均価格	数量	金額	平均価格	数量	金額		
合 計		253,860	278,000,843	1,095	100.0	100.0	307,682	381,202,709	1,239	83.0	73.0
むきかき		48,051	22,232,646	463	18.9	8.0	46,983	28,030,452	597	102.0	79.0
ぶり		39,151	39,609,938	1,012	15.4	14.2	44,709	48,450,765	1,084	88.0	82.0
きわだ		14,005	23,241,864	1,660	5.5	8.4	20,618	34,345,671	1,666	68.0	68.0
養殖またい		10,469	9,521,862	910	4.1	3.4	13,735	16,374,325	1,192	76.0	58.0
めばち		9,179	14,784,591	1,611	3.6	5.3	15,497	27,025,208	1,744	59.0	55.0
セルカキ		8,364	1,372,648	164	3.3	0.5	8,081	1,777,313	220	104.0	77.0
わかめ		6,152	2,186,203	355	2.4	0.8	7,239	2,675,916	370	85.0	82.0
サーモン（輸入さけ）		5,716	8,034,943	1,406	2.3	2.9	10,176	15,537,933	1,527	56.0	52.0
こんぶ		5,181	1,813,211	350	2.0	0.7	5,001	1,646,819	329	104.0	110.0
まぐろ		4,928	15,318,557	3,108	1.9	5.5	5,373	15,706,978	2,923	92.0	98.0
まかじき		4,787	3,400,289	710	1.9	1.2	3,034	3,003,970	990	158.0	113.0
うなぎ		4,719	19,123,667	4,052	1.9	6.9	4,887	26,713,827	5,466	97.0	72.0
さば		4,511	1,919,158	425	1.8	0.7	7,522	2,595,292	345	60.0	74.0
かんばち		4,327	5,548,811	1,282	1.7	2.0	5,503	10,357,529	1,882	79.0	54.0
まあじ		3,952	2,253,759	570	1.6	0.8	4,297	2,988,712	696	92.0	75.0

品目別数量 253,860 K g

品目別金額 278,000,843 円



	むきかき	18.9 (8.0)		わかめ	2.4 (0.8)
	ぶり	15.4 (14.2)		サーモン（輸入さけ）	2.3 (2.9)
	きわだ	5.5 (8.4)		こんぶ	2.0 (0.7)
	養殖またい	4.1 (3.4)		まぐろ	1.9 (5.5)
	めばち	3.6 (5.3)		そ の 他	40.6 (50.3)
	セルカキ	3.3 (0.5)			

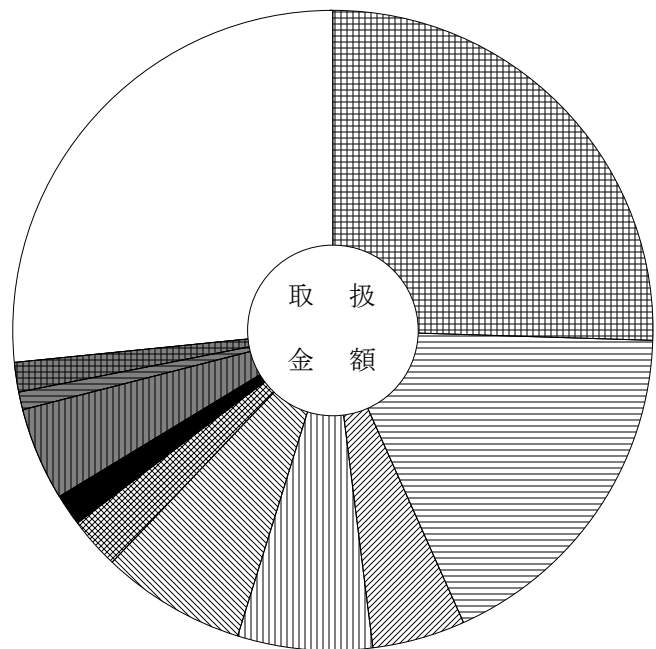
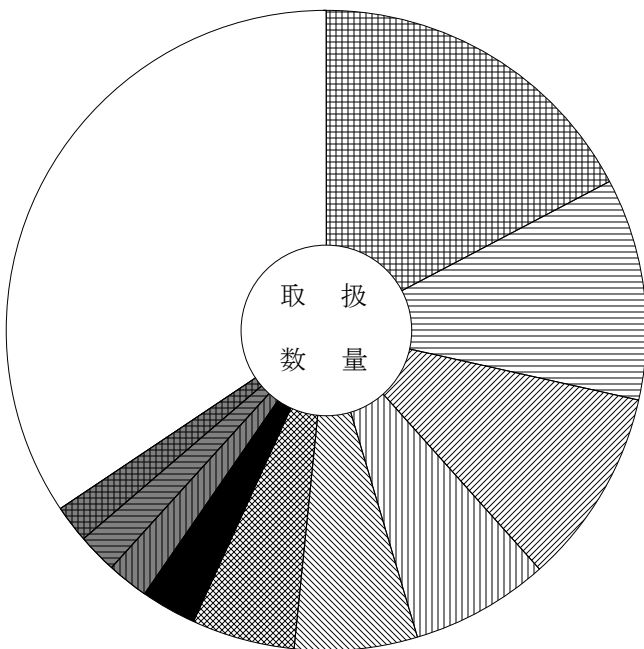
主要品目別対前年対比表 (冷 凍 魚)

単位 数量 = K g , 金額 = 円 比率 = %

品目	区分	全体比			前年同月			前年同月比			
		数量	金額	平均価格	数量	金額	平均価格	数量	金額		
合 計		260,442	286,007,898	1,098	100.0	100.0	310,593	358,679,869	1,155	84.0	80.0
冷ずわいがに		45,047	72,834,669	1,617	17.3	25.5	59,575	86,720,641	1,456	76.0	84.0
冷えび		29,225	50,843,026	1,740	11.2	17.8	35,752	64,378,493	1,801	82.0	79.0
冷しろさけ		25,828	13,357,515	517	9.9	4.7	12,232	7,363,754	602	211.0	181.0
冷ぎんさけ		18,117	19,354,604	1,068	7.0	6.8	19,349	24,375,620	1,260	94.0	79.0
冷きわだ		16,234	21,000,561	1,294	6.2	7.3	20,533	27,594,757	1,344	79.0	76.0
冷さば		13,552	7,339,698	542	5.2	2.6	18,180	9,096,416	500	75.0	81.0
冷さわら		7,225	4,631,988	641	2.8	1.6	4,998	5,062,346	1,013	145.0	91.0
冷たらばがに		5,448	13,508,694	2,480	2.1	4.7	8,111	19,663,381	2,424	67.0	69.0
冷あかうお		5,089	2,433,079	478	2.0	0.9	2,301	1,811,095	787	221.0	134.0
冷かれい		5,058	4,198,570	830	1.9	1.5	8,320	7,545,708	907	61.0	56.0
冷あじ		3,847	1,145,294	298	1.5	0.4	2,515	1,406,937	559	153.0	81.0
冷まぐろ		3,724	11,936,614	3,205	1.4	4.2	5,852	18,296,512	3,127	64.0	65.0
冷するめいか		3,161	720,576	228	1.2	0.3	457	517,644	1,133	692.0	139.0
冷うなぎ		2,577	2,111,886	820	1.0	0.7	3,030	4,142,340	1,367	85.0	51.0
冷もんこういか		2,495	4,591,119	1,840	1.0	1.6	3,335	7,849,346	2,354	75.0	58.0

品目別数量 260,442 K g

品目別金額 286,007,898 円



	冷ずわいがに	17.3 (25.5)		冷さわら	2.8 (1.6)
	冷えび	11.2 (17.8)		冷たらばがに	2.1 (4.7)
	冷しろさけ	9.9 (4.7)		冷あかうお	2.0 (0.9)
	冷ぎんさけ	7.0 (6.8)		冷かれい	1.9 (1.5)
	冷きわだ	6.2 (7.3)		そ の 他	34.4 (26.6)
	冷さば	5.2 (2.6)			

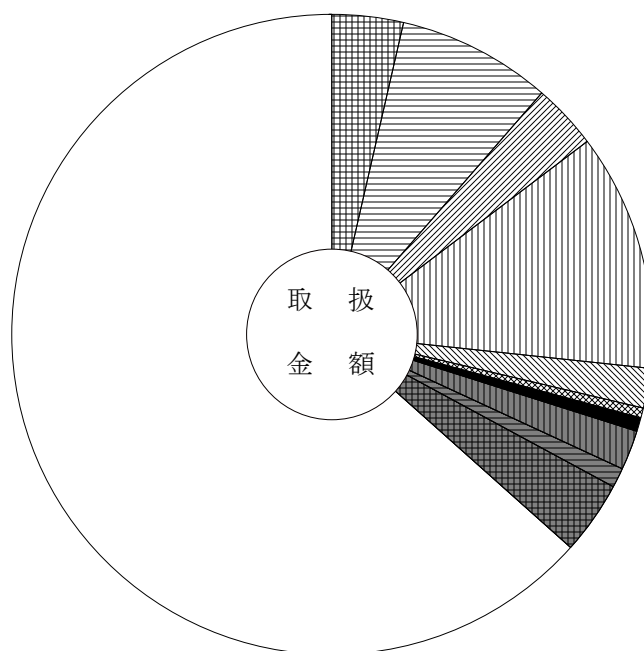
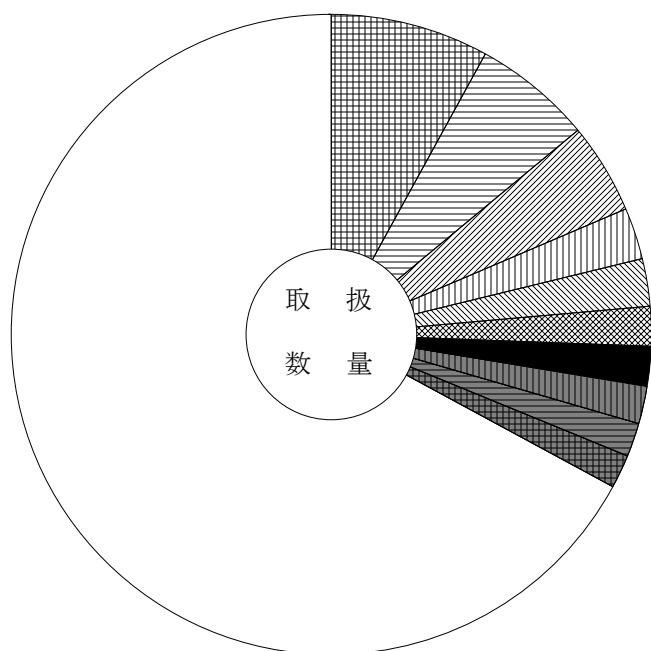
主要品目別対前年対比表 (加工水産物)

単位 数量 = K g , 金額 = 円 比率 = %

品目	区分	数量	金額	平均 価格	全体比		前年同月			前年同月比	
					数量	金額	数量	金額	平均 価格	数量	金額
合 計		703,692	361,148,251	513	100.0	100.0	738,051	401,095,009	543	95.0	90.0
はんぺん		56,579	13,136,108	232	8.0	3.6	49,427	14,061,244	284	114.0	93.0
かまぼこ		42,484	28,335,136	667	6.0	7.8	47,963	30,869,048	644	89.0	92.0
魚漬物		32,265	11,815,390	366	4.6	3.3	38,786	13,979,967	360	83.0	85.0
塩かずのこ		17,963	43,507,575	2,422	2.6	12.0	21,520	51,708,769	2,403	83.0	84.0
冷凍食品		16,798	7,341,310	437	2.4	2.0	21,182	7,400,679	349	79.0	99.0
もずく		14,221	1,652,843	116	2.0	0.5	12,078	1,122,461	93	118.0	147.0
丸干いわし		14,146	2,506,962	177	2.0	0.7	13,288	2,689,319	202	106.0	93.0
塩すけそうこ		13,494	7,152,754	530	1.9	2.0	11,298	6,858,524	607	119.0	104.0
こぶまき		12,265	3,686,797	301	1.7	1.0	13,521	4,213,836	312	91.0	87.0
ちくわ		12,250	13,435,191	1,097	1.7	3.7	17,414	13,951,877	801	70.0	96.0
いか製品		11,824	5,178,278	438	1.7	1.4	16,306	6,994,573	429	73.0	74.0
塩さば		11,564	6,118,447	529	1.6	1.7	15,889	7,476,920	471	73.0	82.0
干わかめ		11,119	1,079,795	97	1.6	0.3	11,930	1,189,134	100	93.0	91.0
味付かずのこ		10,627	9,385,724	883	1.5	2.6	11,958	8,680,231	726	89.0	108.0
むしたこ		7,576	11,856,132	1,565	1.1	3.3	11,966	17,065,250	1,426	63.0	69.0

品目別数量 703,692 K g

品目別金額 361,148,251 円



	はんぺん	8.0 (3.6)		丸干いわし	2.0 (0.7)
	かまぼこ	6.0 (7.8)		塩すけそうこ	1.9 (2.0)
	魚漬物	4.6 (3.3)		こぶまき	1.7 (1.0)
	塩かずのこ	2.6 (12.0)		ちくわ	1.7 (3.7)
	冷凍食品	2.4 (2.0)		そ の 他	67.1 (63.4)
	もずく	2.0 (0.5)			

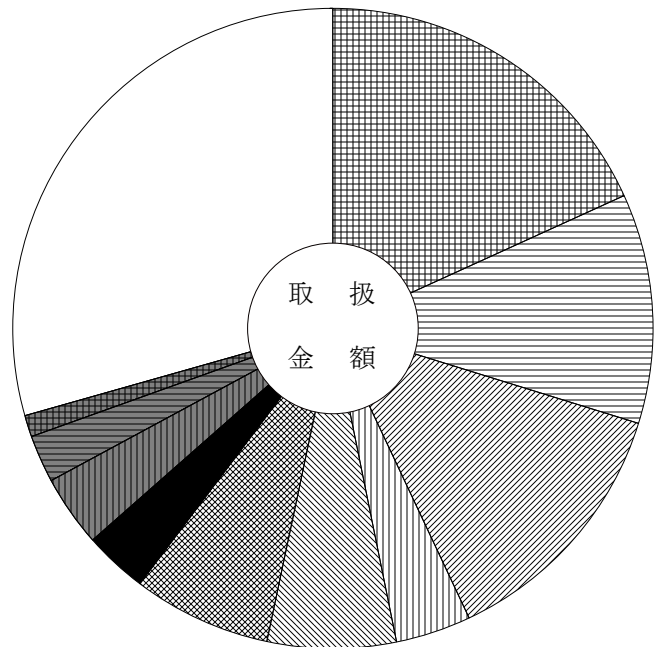
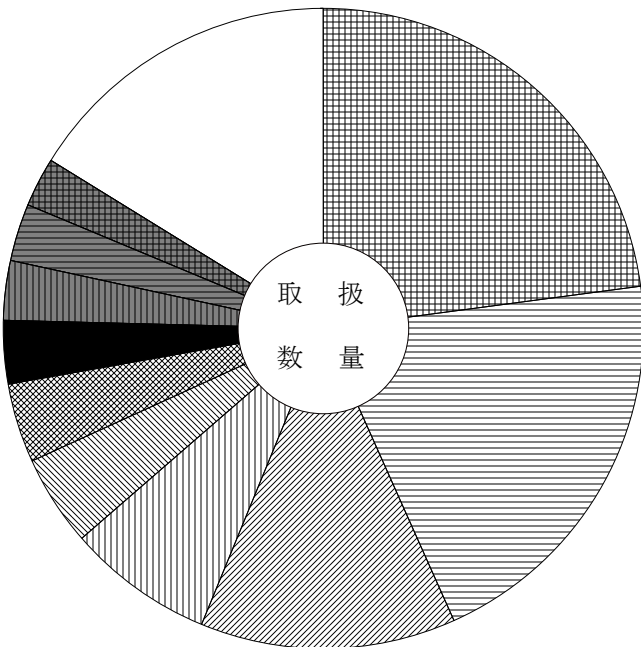
主要産地別対前年対比表 (野菜)

単位 数量 = K g , 金額 = 円 比率 = %

産地	区分			全体比		前年同月		前年同月比	
		数量	金額	数量	金額	数量	金額	数量	金額
合計		14,292,029	2,469,719,875	100.0	100.0	13,909,204	2,700,638,834	103.0	91.0
愛知		3,271,397	449,081,181	22.9	18.2	2,898,978	497,702,665	113.0	90.0
北海道		2,919,261	287,027,879	20.4	11.6	2,839,882	251,108,437	103.0	114.0
岐阜		1,849,582	325,485,494	12.9	13.2	2,124,482	432,886,081	87.0	75.0
茨城		1,057,758	94,152,563	7.4	3.8	651,995	82,398,772	162.0	114.0
鹿児島		653,121	159,440,797	4.6	6.5	598,309	146,448,504	109.0	109.0
熊本		575,617	172,542,374	4.0	7.0	710,589	231,454,805	81.0	75.0
静岡		462,269	77,944,111	3.2	3.2	551,201	93,390,499	84.0	83.0
徳島		435,894	88,017,298	3.0	3.6	523,289	111,373,870	83.0	79.0
長崎		410,441	60,287,869	2.9	2.4	371,200	40,280,166	111.0	150.0
千葉		352,527	26,756,815	2.5	1.1	248,044	20,370,593	142.0	131.0
宮崎		341,912	117,381,073	2.4	4.8	269,285	137,051,104	127.0	86.0
兵庫		278,843	43,410,398	2.0	1.8	278,534	63,123,775	100.0	69.0
高知		255,577	135,265,935	1.8	5.5	195,633	144,464,925	131.0	94.0
青森		250,368	89,964,539	1.8	3.6	348,514	73,973,248	72.0	122.0
長野		246,094	81,654,940	1.7	3.3	282,174	106,503,922	87.0	77.0

産地別数量 14,292,029 K g

産地別金額 2,469,719,875 円



	愛知	22.9 (18.2)		静岡	3.2 (3.2)
	北海道	20.4 (11.6)		徳島	3.0 (3.6)
	岐阜	12.9 (13.2)		長崎	2.9 (2.4)
	茨城	7.4 (3.8)		千葉	2.5 (1.1)
	鹿児島	4.6 (6.5)		その他	16.2 (29.4)
	熊本	4.0 (7.0)			

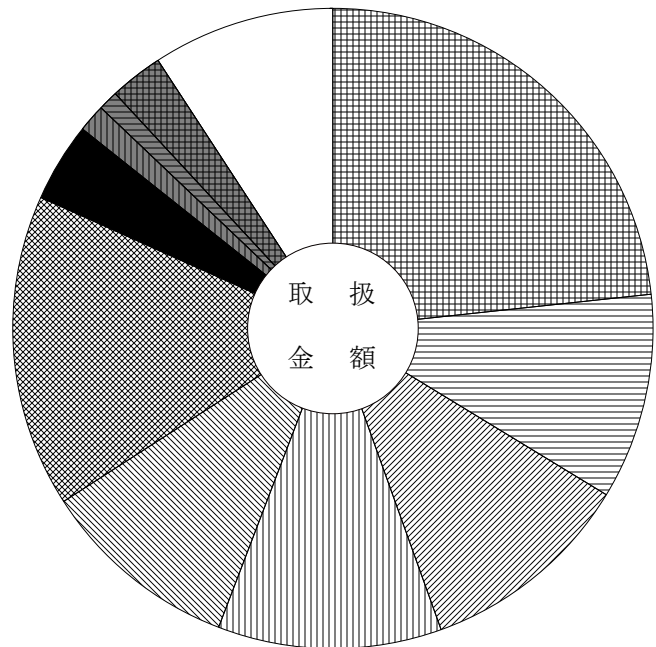
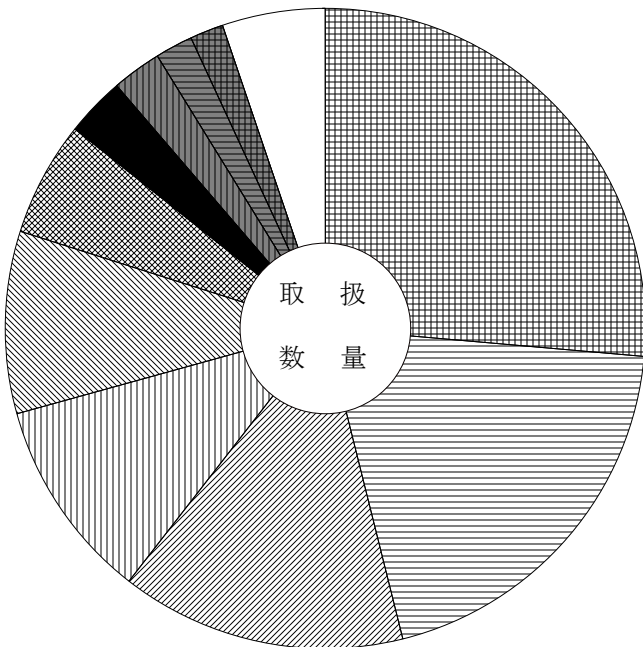
主要産地別対前年対比表 (果 実)

単位 数量 = K g , 金額 = 円 比率 = %

産地	区分			全体比		前年同月		前年同月比	
		数量	金額	数量	金額	数量	金額	数量	金額
合 計		4,244,563	1,204,067,518	100.0	100.0	3,456,445	1,100,742,778	123.0	109.0
静 岡		1,120,079	280,009,452	26.4	23.3	754,559	230,390,784	148.0	122.0
愛 知		838,033	125,478,083	19.7	10.4	642,383	125,740,190	130.0	100.0
和 歌 山		611,780	129,721,226	14.4	10.8	383,329	85,622,811	160.0	152.0
長 野		434,437	135,748,321	10.2	11.3	408,072	143,477,179	106.0	95.0
青 森		389,889	121,588,458	9.2	10.1	310,128	102,179,984	126.0	119.0
岐 阜		247,780	189,912,119	5.8	15.8	349,025	180,089,813	71.0	105.0
熊 本		126,015	48,653,969	3.0	4.0	126,588	50,562,868	100.0	96.0
フィリピン		104,419	17,257,859	2.5	1.4	83,631	16,895,456	125.0	102.0
徳 島		78,997	11,773,544	1.9	1.0	19,137	3,903,876	413.0	302.0
愛 媛		70,484	32,559,743	1.7	2.7	127,379	36,976,135	55.0	88.0
その他外国		32,290	7,284,114	0.8	0.6	32,723	7,676,326	99.0	95.0
メキシコ		29,134	8,794,657	0.7	0.7	17,721	7,695,567	164.0	114.0
アメリカ		28,778	12,597,012	0.7	1.0	33,873	12,944,514	85.0	97.0
オーストラリア		28,473	8,221,176	0.7	0.7	35,926	10,158,264	79.0	81.0
宮 崎		24,852	18,964,303	0.6	1.6	23,925	16,676,474	104.0	114.0

産地別数量 4,244,563 K g

産地別金額 1,204,067,518 円



	静 岡	26.4 (23.3)		熊 本	3.0 (4.0)
	愛 知	19.7 (10.4)		フィリピン	2.5 (1.4)
	和 歌 山	14.4 (10.8)		徳 島	1.9 (1.0)
	長 野	10.2 (11.3)		愛 媛	1.7 (2.7)
	青 森	9.2 (10.1)		そ の 他	5.2 (9.2)
	岐 阜	5.8 (15.8)			

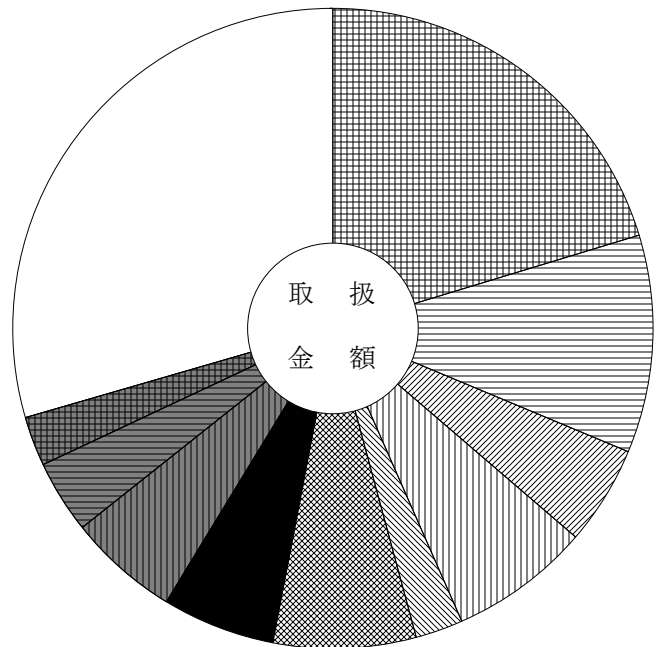
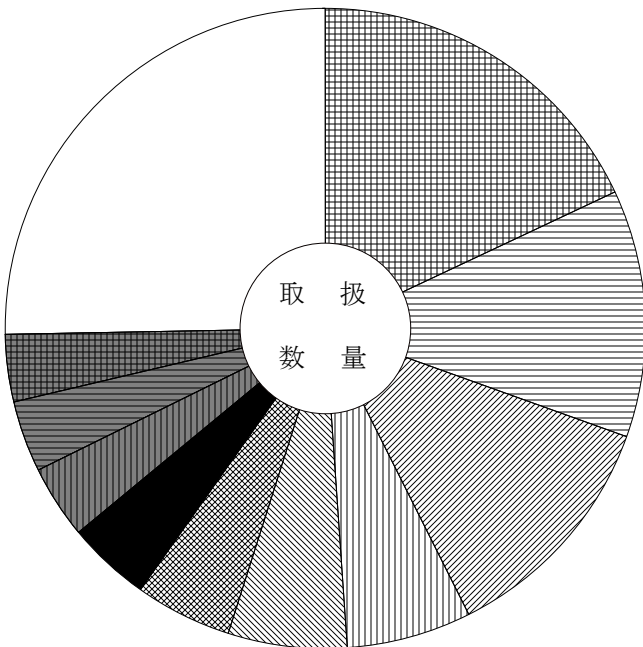
主要産地別対前年対比表 (鮮 魚)

単位 数量 = K g , 金額 = 円 比率 = %

産地	区分			全体比		前年同月		前年同月比	
		数量	金額	数量	金額	数量	金額	数量	金額
合計		253,860	278,000,843	100.0	100.0	307,682	381,202,709	83.0	73.0
愛知		45,777	56,319,143	18.0	20.3	40,359	58,906,826	113.0	96.0
愛媛		31,809	30,674,571	12.5	11.0	35,972	38,316,039	88.0	80.0
広島		30,627	14,005,036	12.1	5.0	15,202	11,828,923	201.0	118.0
三重		15,932	19,766,177	6.3	7.1	26,278	34,626,923	61.0	57.0
岡山		15,290	6,806,591	6.0	2.4	25,898	11,139,121	59.0	61.0
東京		12,394	19,956,550	4.9	7.2	23,795	38,048,210	52.0	52.0
北海道		10,630	15,716,197	4.2	5.7	10,981	19,599,569	97.0	80.0
千葉		9,305	15,526,432	3.7	5.6	12,027	21,374,558	77.0	73.0
宮城		9,235	10,232,965	3.6	3.7	18,280	22,187,876	51.0	46.0
山口		8,693	7,032,621	3.4	2.5	14,708	14,433,184	59.0	49.0
岐阜		7,835	12,426,021	3.1	4.5	8,303	16,310,154	94.0	76.0
沖縄		6,900	10,543,126	2.7	3.8	8,492	12,753,154	81.0	83.0
和歌山		6,596	10,515,962	2.6	3.8	7,019	10,822,151	94.0	97.0
兵庫		5,465	6,536,074	2.2	2.4	11,903	10,165,265	46.0	64.0
香川		4,970	6,494,887	2.0	2.3	7,087	11,095,540	70.0	59.0

産地別数量 253,860 K g

産地別金額 278,000,843 円



	愛知	18.0 (20.3)		北海道	4.2 (5.7)
	愛媛	12.5 (11.0)		千葉	3.7 (5.6)
	広島	12.1 (5.0)		宮城	3.6 (3.7)
	三重	6.3 (7.1)		山口	3.4 (2.5)
	岡山	6.0 (2.4)		その他	25.3 (29.5)
	東京	4.9 (7.2)			

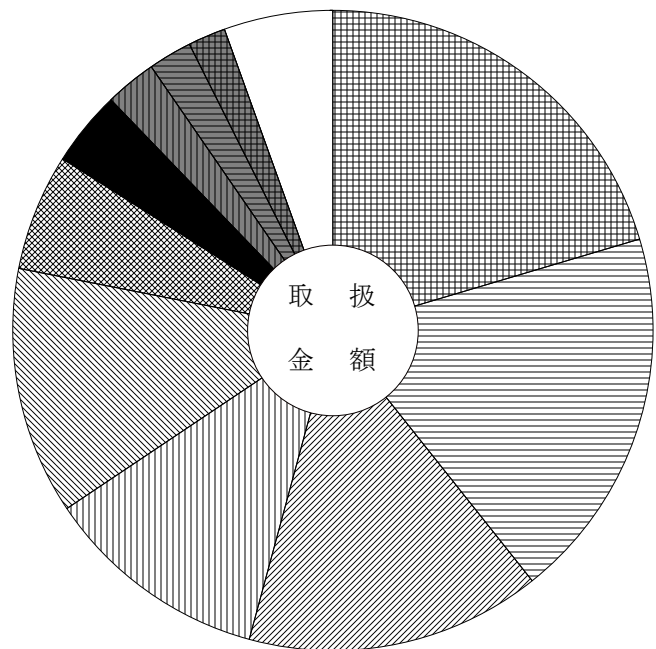
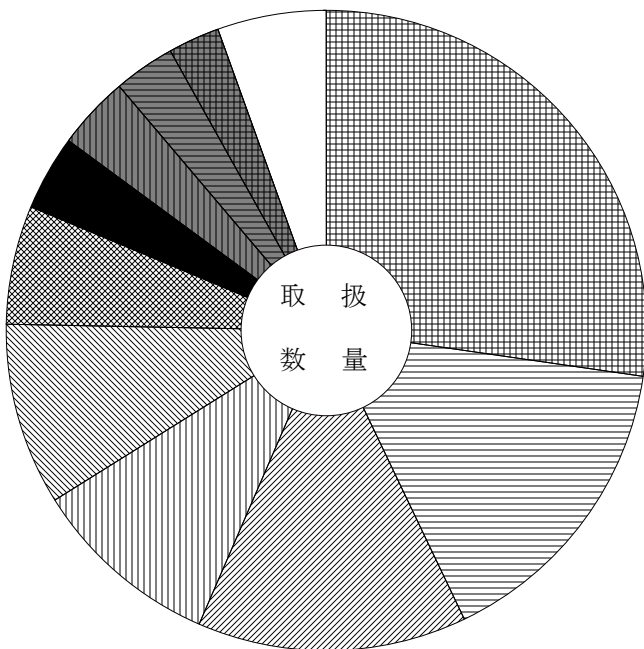
主要産地別対前年対比表 (冷 凍 魚)

単位 数量 = K g , 金額 = 円 比率 = %

産地	区分	全体比		前年同月		前年同月比			
		数量	金額	数量	金額	数量	金額		
合計		260,442	286,007,898	100.0	100.0	310,593	358,679,869	84.0	80.0
愛知		71,217	58,257,572	27.3	20.4	71,184	65,891,537	100.0	88.0
大阪		40,689	53,953,629	15.6	18.9	60,050	83,949,681	68.0	64.0
東京		35,479	42,754,173	13.6	14.9	42,564	51,070,123	83.0	84.0
鳥取		24,958	32,479,510	9.6	11.4	26,837	34,354,428	93.0	95.0
静岡		23,874	35,840,333	9.2	12.5	28,157	44,761,957	85.0	80.0
宮城		15,573	16,940,751	6.0	5.9	7,874	16,402,731	198.0	103.0
兵庫		9,804	10,955,001	3.8	3.8	11,469	10,589,120	85.0	103.0
石川		9,523	7,361,874	3.7	2.6	6,286	5,191,852	151.0	142.0
岐阜		8,092	6,239,285	3.1	2.2	21,202	5,054,441	38.0	123.0
三重		6,654	5,510,921	2.6	1.9	12,076	12,914,468	55.0	43.0
神奈川		3,489	2,691,247	1.3	0.9	5,008	7,745,571	70.0	35.0
千葉		3,335	2,691,709	1.3	0.9	1,210	2,472,510	276.0	109.0
山口		2,682	3,357,331	1.0	1.2	1,775	3,550,824	151.0	95.0
福岡		1,372	2,798,928	0.5	1.0	2,085	6,245,100	66.0	45.0
北海道		1,141	1,313,993	0.4	0.5	3,407	2,428,483	33.0	54.0

産地別数量 260,442 K g

産地別金額 286,007,898 円



	愛知	27.3 (20.4)		兵庫	3.8 (3.8)
	大阪	15.6 (18.9)		石川	3.7 (2.6)
	東京	13.6 (14.9)		岐阜	3.1 (2.2)
	鳥取	9.6 (11.4)		三重	2.6 (1.9)
	静岡	9.2 (12.5)		その他	5.5 (5.5)
	宮城	6.0 (5.9)			

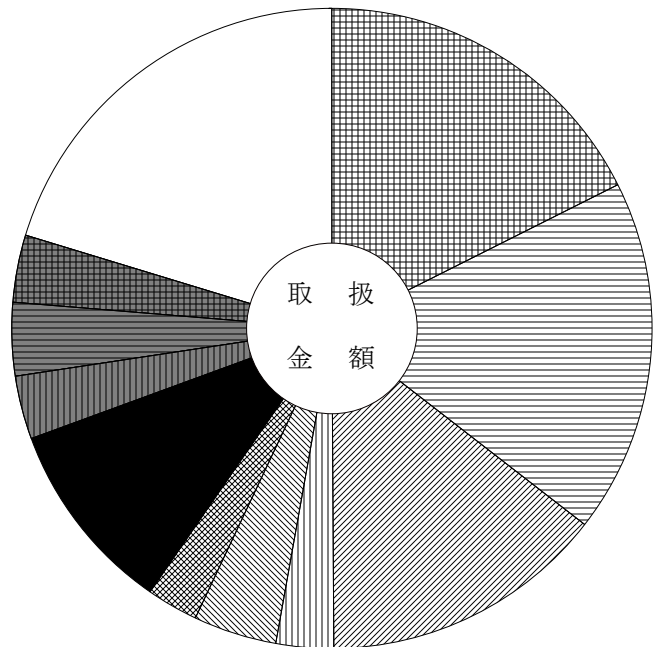
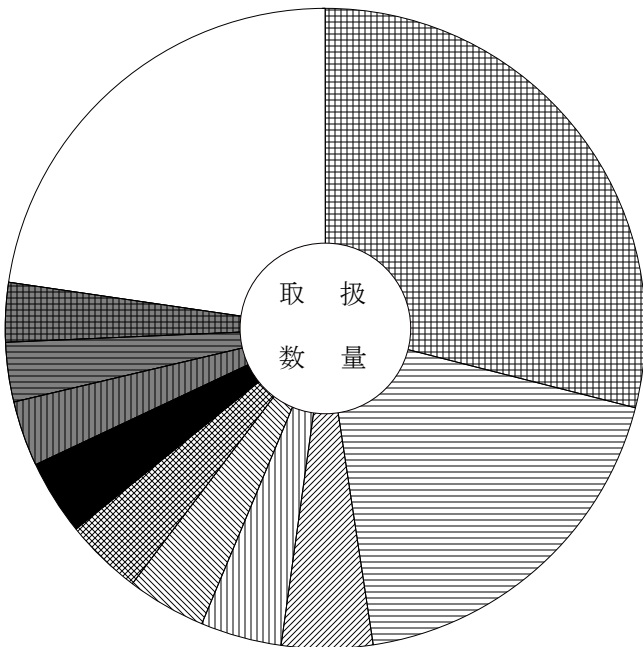
主要産地別対前年対比表 (加工水産物)

単位 数量 = K g , 金額 = 円 比率 = %

産地	区分	全体比			前年同月			前年同月比				
		数量	金額		数量	金額		数量	金額			
合計		703,692	361,148,251		100.0	100.0		738,051	401,095,009		95.0	90.0
岐阜		204,390	63,491,944		29.0	17.6		204,044	67,601,329		100.0	94.0
愛知		131,157	64,643,401		18.6	17.9		118,867	62,248,807		110.0	104.0
北海道		32,324	51,942,932		4.6	14.4		38,296	60,221,776		84.0	86.0
兵庫		28,890	10,342,022		4.1	2.9		24,331	11,366,048		119.0	91.0
静岡		28,432	15,153,514		4.0	4.2		32,789	20,861,861		87.0	73.0
新潟		27,457	9,216,927		3.9	2.6		35,060	10,550,957		78.0	87.0
東京		26,771	35,266,498		3.8	9.8		31,819	39,357,530		84.0	90.0
三重		23,224	11,389,442		3.3	3.2		25,275	11,288,681		92.0	101.0
大阪		21,419	13,489,520		3.0	3.7		26,946	14,889,185		79.0	91.0
茨城		21,413	12,428,011		3.0	3.4		23,003	12,386,707		93.0	100.0
宮城		19,004	8,199,396		2.7	2.3		24,593	11,070,409		77.0	74.0
福岡		17,394	11,429,822		2.5	3.2		16,718	13,188,958		104.0	87.0
島根		17,039	2,679,047		2.4	0.7		12,821	2,146,663		133.0	125.0
山口		16,159	3,865,972		2.3	1.1		20,123	4,625,819		80.0	84.0
富山		14,153	4,415,294		2.0	1.2		17,802	5,270,854		80.0	84.0

産地別数量 703,692 K g

産地別金額 361,148,251 円



	岐阜	29.0 (17.6)		東京	3.8 (9.8)
	愛知	18.6 (17.9)		三重	3.3 (3.2)
	北海道	4.6 (14.4)		大阪	3.0 (3.7)
	兵庫	4.1 (2.9)		茨城	3.0 (3.4)
	静岡	4.0 (4.2)		その他	22.7 (20.3)
	新潟	3.9 (2.6)			

品目別・産地別取扱高表

単位 数量 = K g , 金額 = 円

産地	数量	金額	平均 価格	産地	数量	金額	平均 価格
				熊本	23,560	3,561,192	
	だいこん			鹿児島	25,940	3,454,952	
				中国	8,530	611,280	
岐阜	344,226	18,508,662		合計	1,078,537	106,321,702	99
茨城	1,500	43,200		前年同月	897,988	103,775,482	116
群馬	870	286,416					
千葉	327,715	22,131,954			ごぼう		
神奈川	95,765	5,239,836					
静岡	307,720	17,878,892		岐阜	162	6,988	
愛知	377,344	16,939,059		北海道	105,500	19,422,720	
徳島	83,270	7,378,830		青森	118,725	29,697,343	
長崎	4,800	237,708		茨城	3,004	845,640	
鹿児島	330,790	22,835,952		愛知	18	3,888	
合計	1,874,000	111,480,509	59	熊本	3,850	2,187,216	
前年同月	1,968,024	126,834,437	64	鹿児島	7,948	5,149,872	
				中国	4,770	603,072	
	かぶ			合計	243,977	57,916,739	237
				前年同月	331,605	37,148,326	112
岐阜	85,280	9,325,023					
埼玉	100	10,800			たけのこ		
千葉	288	69,281					
神奈川	15	3,564		徳島	12	48,600	
富山	1,320	93,118		中国	496	492,480	
愛知	30,972	2,671,367		合計	508	541,080	1,065
三重	1,930	228,139		前年同月	360	537,840	1,494
鳥取	530	59,022					
徳島	5,670	843,605			れんこん		
福岡	4,700	496,779					
合計	130,805	13,800,698	106	岐阜	1,422	269,384	
前年同月	126,750	16,186,351	128	茨城	24,420	9,600,552	
				石川	525	322,434	
	人参			愛知	145,461	54,126,943	
				徳島	360	102,600	
岐阜	348,855	30,248,446		熊本	80	38,880	
北海道	49,452	3,550,694		合計	172,268	64,460,793	374
青森	1,510	120,636		前年同月	140,796	63,240,272	449
埼玉	4,900	637,254					
千葉	12,060	1,483,974			くわい		
愛知	595,840	61,131,770					
香川	4,100	1,115,640		岐阜	82	73,127	
長崎	3,790	405,864		茨城	4	6,912	

単位 数量 = K g , 金額 = 円

産地	数量	金額	平均 価格	産地	数量	金額	平均 価格
埼玉	252	673,920		前年同月	25,217	14,742,917	585
広島	777	1,445,148					
中国	2,430	1,162,080			小松菜		
合計	3,545	3,361,187	948				
前年同月	3,454	4,212,649	1,220	岐阜	104,679	28,937,828	
				茨城	9,372	2,120,418	
	その他根菜類			静岡	11,636	3,930,185	
				愛知	2,328	909,280	
岐阜	6	2,484		徳島	100	16,200	
北海道	275	67,392		合計	128,115	35,913,911	280
長野	100	125,280		前年同月	119,784	60,084,336	502
愛知	294	402,192					
合計	675	597,348	885		つまみ菜		
前年同月	540	899,532	1,666				
				岐阜	172	26,276	
	白菜			合計	172	26,276	153
				前年同月	130	12,312	95
岐阜	301,253	14,617,779					
茨城	597,556	26,916,202			キャベツ		
長野	10,410	211,075					
愛知	510,980	22,645,332		岐阜	12,966	399,244	
三重	125,910	6,048,227		茨城	262,070	16,966,411	
滋賀	11,160	317,628		愛知	1,091,762	71,310,591	
兵庫	18,635	981,180		三重	20,360	1,042,308	
宮崎	4,050	297,432		合計	1,387,158	89,718,554	65
合計	1,579,954	72,034,855	46	前年同月	1,347,026	93,073,402	69
前年同月	1,395,672	87,166,211	62				
					グリーンボール		
	山東菜						
				兵庫	23,400	1,782,810	
岐阜	284	91,260		鹿児島	2,408	230,904	
合計	284	91,260	321	合計	25,808	2,013,714	78
前年同月	0	0	0	前年同月	32,110	2,471,018	77
	京菜				ほうれん草		
岐阜	2,014	791,273		岐阜	76,556	34,384,158	
茨城	34,625	10,209,105		茨城	6,340	3,378,321	
愛知	19	12,560		群馬	37,505	19,667,205	
滋賀	200	108,000		長野	187	61,020	
合計	36,858	11,120,938	302	静岡	315	204,120	

単位 数量 = K g , 金額 = 円

産地	数量	金額	平均 価格	産地	数量	金額	平均 価格
愛知	8,836	3,563,817					
徳島	960	259,200			ハウスねぎ		
福岡	2,180	1,324,620					
合計	132,879	62,842,461	473	北海道	60	43,200	
前年同月	151,391	91,187,222	602	合計	60	43,200	720
				前年同月	456	261,792	574
	ねぎ						
					白ねぎ		
岐阜	17,159	4,409,920					
岩手	645	334,368		岐阜	2,359	670,410	
山形	215	74,682		青森	78	39,744	
茨城	1,980	872,910		山形	685	223,344	
群馬	19,316	5,936,112		茨城	1,249	573,404	
埼玉	1,245	544,320		群馬	3,935	1,562,112	
千葉	510	104,652		埼玉	3,920	2,602,746	
福井	36	9,936		千葉	1,880	727,650	
長野	1,905	522,180		神奈川	175	113,400	
静岡	2,995	1,304,424		富山	10,347	2,837,592	
愛知	21,909	8,112,808		福井	2,886	1,171,044	
徳島	160	52,920		長野	35,661	9,589,941	
大分	1,400	544,320		静岡	47,619	18,606,348	
合計	69,475	22,823,552	329	愛知	216	46,656	
前年同月	66,367	22,092,837	333	三重	2,040	780,948	
				滋賀	2,382	425,250	
	青ねぎ			鳥取	19,134	8,242,484	
				長崎	1,923	1,084,050	
富山	2,405	329,292		大分	132,978	61,086,107	
徳島	1,740	338,580		中国	11,819	3,267,777	
合計	4,145	667,872	161	合計	281,286	113,651,007	404
前年同月	11,296	1,547,705	137	前年同月	311,579	111,756,795	359
	こねぎ				わけぎ		
岐阜	10,064	4,633,362		岐阜	93	15,871	
静岡	13,416	9,326,556		愛知	54	23,976	
愛知	2,059	1,293,063		合計	147	39,847	271
三重	294	81,000		前年同月	26	16,092	619
京都	2	3,672					
高知	4,374	2,727,540			あさつき		
合計	30,209	18,065,193	598				
前年同月	29,315	20,295,090	692	愛知	26	42,066	

単位 数量 = K g , 金額 = 円

産地	数量	金額	平均価格	産地	数量	金額	平均価格
合計	26	42,066	1,618	合計	791	1,429,380	1,807
前年同月	64	104,976	1,640	前年同月	731	1,798,805	2,461
	ふき				にら		
岐阜	2,708	834,084		愛知	740	629,640	
愛知	14,378	3,799,602		岡山	2	4,968	
徳島	95	34,280		高知	41,865	33,480,000	
合計	17,181	4,667,966	272	宮崎	2,115	1,265,760	
前年同月	15,072	4,395,514	292	合計	44,722	35,380,368	791
				前年同月	38,760	37,030,019	955
	うどん				セルリー		
栃木	2	3,024					
合計	2	3,024	1,512	静岡	19,275	3,492,395	
前年同月	16	25,056	1,566	愛知	20	4,320	
				熊本	8,030	889,704	
	みつば			アメリカ	378	81,648	
				合計	27,703	4,468,067	161
茨城	1	1,620		前年同月	25,016	5,313,654	212
静岡	1,093	1,287,738					
愛知	10,033	7,726,860			サラダセルリー		
大分	75	129,600					
合計	11,202	9,145,818	816	静岡	44	66,528	
前年同月	11,373	10,444,572	918	合計	44	66,528	1,512
				前年同月	40	60,480	1,512
	春菊				アスパラガス		
岐阜	17,328	11,836,412					
愛知	6,561	4,651,020		北海道	2	7,970	
兵庫	168	241,920		メキシコ	2,104	2,469,436	
徳島	163	176,040		その他外国	255	424,818	
高知	6,353	2,254,230		合計	2,361	2,902,224	1,229
合計	30,573	19,159,622	627	前年同月	3,365	3,723,431	1,107
前年同月	24,659	21,178,821	859				
					カリフラワー		
	せり						
				岐阜	12,263	1,184,080	
高知	757	1,352,268		茨城	10	4,860	
熊本	15	29,808		群馬	10	1,901	
大分	19	47,304		長野	240	95,040	

単位 数量 = K g , 金額 = 円

産地	数量	金額	平均価格	産地	数量	金額	平均価格
静岡	70	10,530		茨城	2,440	204,995	
愛知	2,634	466,062		静岡	2,580	561,276	
徳島	11,352	2,512,771		愛知	15,116	2,242,696	
福岡	642	243,000		兵庫	34,416	5,375,105	
長崎	90	29,160		徳島	5,886	884,412	
熊本	4,750	1,012,328		合計	60,928	9,342,032	153
鹿児島	4,644	938,390		前年同月	64,543	17,739,055	275
合計	36,705	6,498,122	177				
前年同月	27,561	5,262,526	191				
					グリーンリーフレタス		
	ブロッコリー						
				岐阜	29	810	
				茨城	1,947	552,312	
岐阜	54,635	8,215,057		愛知	14,945	2,093,969	
長野	640	203,904		兵庫	5,842	1,258,848	
愛知	44,680	8,382,408		徳島	2,459	377,784	
三重	2,856	759,392		合計	25,222	4,283,723	170
兵庫	1,080	505,440		前年同月	34,614	10,386,090	300
鳥取	31,410	9,470,304					
徳島	56,348	18,343,812			サラダ菜		
長崎	13,828	5,149,354					
熊本	3,003	1,502,010		静岡	4,804	1,405,190	
合計	208,480	52,531,681	252	愛知	644	119,824	
前年同月	280,947	67,693,292	241	合計	5,448	1,525,014	280
				前年同月	4,844	1,885,209	389
	レタス						
					パセリ		
岐阜	7,660	3,802,636					
茨城	42,500	6,330,182		千葉	0	810	
千葉	18	5,832		新潟	1	34,371	
静岡	5,124	746,118		長野	0	32,832	
愛知	3,065	676,674		静岡	2,054	2,268,518	
兵庫	190,455	31,434,750		愛知	849	984,636	
徳島	148,430	22,447,476		三重	4	24,327	
長崎	6,740	770,256		徳島	23	24,300	
熊本	23,060	3,337,254		合計	2,931	3,369,794	1,150
合計	427,052	69,551,178	163	前年同月	4,525	8,238,341	1,821
前年同月	413,273	89,126,286	216				
					その他洋菜類		
	サニーレタス						
				愛知	5	2,268	
岐阜	490	73,548		合計	5	2,268	454

単位 数量 = K g , 金額 = 円

産地	数量	金額	平均 価格	産地	数量	金額	平均 価格
前年同月	24	16,848	702	三重	5,178	3,018,492	
				徳島	4,113	3,630,311	
	新野菜			高知	948	543,672	
				合計	13,360	8,245,474	617
岐阜	892	921,780		前年同月	13,394	9,517,218	711
茨城	18	84,672					
群馬	3	12,960			レッドキャベツ		
千葉	80	69,984					
神奈川	4	3,456		茨城	1,760	171,450	
静岡	354	112,752		愛知	830	81,270	
愛知	4,869	2,284,524		徳島	1,500	162,000	
三重	4	1,296		合計	4,090	414,720	101
沖縄	1	2,592		前年同月	5,260	603,882	115
アメリカ	225	180,900					
中国	100	37,800			胡瓜		
合計	6,550	3,712,716	567				
前年同月	14,310	5,850,688	409	岐阜	51,832	14,613,838	
				長野	295	58,104	
	青梗菜			愛知	79,162	27,833,505	
				高知	79,665	28,709,856	
岐阜	1,644	227,319		宮崎	232,562	75,791,333	
静岡	33,809	6,905,333		鹿児島	21,720	6,483,348	
愛知	11,794	1,599,275		合計	465,236	153,489,984	330
合計	47,247	8,731,927	185	前年同月	382,044	194,443,073	509
前年同月	34,512	12,405,103	359				
					南瓜		
	その他葉茎菜類						
				愛知	2	583	
岐阜	58	92,340		高知	420	154,980	
千葉	32	31,039		熊本	2,325	763,074	
静岡	78	135,000		宮崎	44,718	16,061,925	
愛知	39	51,138		鹿児島	25,664	7,541,856	
岡山	10	5,400		メキシコ	118,150	19,936,962	
徳島	233	326,862		合計	191,279	44,459,380	232
合計	450	641,779	1,426	前年同月	239,214	59,466,903	249
前年同月	482	656,706	1,362				
					なす		
	菜の花						
				愛知	142,542	55,430,740	
岐阜	1,645	650,273		高知	2,515	997,164	
愛知	1,476	402,726		熊本	185,300	69,941,914	

単位 数量 = K g , 金額 = 円

産地	数量	金額	平均 価格	産地	数量	金額	平均 価格
合計	330,357	126,369,818	383				
前年同月	324,688	134,145,440	413		ピーマン		
	小なす			岐阜	2,489	1,168,658	
				愛知	21,696	8,702,883	
高知	564	409,935		高知	50,403	20,095,301	
合計	564	409,935	727	宮崎	38,121	13,235,518	
前年同月	638	644,274	1,010	鹿児島	119,732	34,811,910	
				韓国	17,015	5,387,612	
	べいなす			中国	20	9,720	
				合計	249,476	83,411,602	334
高知	3,565	1,076,328		前年同月	154,237	71,765,609	465
合計	3,565	1,076,328	302				
前年同月	3,931	1,806,192	459		ししとうがらし		
	トマト			岐阜	2	616	
				高知	11,876	11,324,556	
岐阜	90,675	19,696,835		合計	11,878	11,325,172	953
静岡	20	35,640		前年同月	9,449	19,729,180	2,088
愛知	28,578	6,233,384					
三重	192	72,576			青とうがらし		
熊本	75,220	21,684,300					
宮崎	25	27,000		岐阜	61	35,435	
合計	194,710	47,749,735	245	高知	40	20,520	
前年同月	207,510	61,230,957	295	宮崎	505	244,782	
				合計	606	300,737	496
	桃太郎トマト			前年同月	647	431,201	666
岐阜	86,640	22,131,630			とうもろこし		
熊本	108,500	26,204,850					
合計	195,140	48,336,480	248	岐阜	209	14,213	
前年同月	232,476	66,612,002	287	合計	209	14,213	68
				前年同月	0	0	0
	ミニトマト						
					おくら		
岐阜	4,086	1,647,607					
愛知	45,229	18,660,367		フィリピン	2,391	1,831,226	
熊本	82,602	29,089,800		その他外国	572	509,544	
宮崎	1,980	910,440		合計	2,963	2,340,770	790
合計	133,897	50,308,214	376	前年同月	3,774	2,725,434	722
前年同月	117,620	59,860,557	509				

単位 数量 = K g , 金額 = 円

産地	数量	金額	平均価格	産地	数量	金額	平均価格
				前年同月	36,640	29,788,529	813
	その他果菜類						
					そらまめ		
愛知	38	4,050					
熊本	1,494	730,296		鹿児島	10,086	4,313,564	
宮崎	5,734	3,982,575		合計	10,086	4,313,564	428
鹿児島	1,818	880,578		前年同月	6,006	3,610,644	601
沖縄	2,360	643,788					
合計	11,444	6,241,287	545		えだまめ		
前年同月	11,627	5,376,423	462				
				静岡	72	129,600	
	いんげん			その他外国	159	88,776	
				合計	231	218,376	945
岐阜	3	259		前年同月	2,075	489,812	236
高知	10,764	11,570,073					
鹿児島	39,617	35,904,470			その他豆科野菜		
沖縄	86	81,756					
合計	50,470	47,556,558	942	岐阜	651	887,900	
前年同月	30,559	29,050,909	951	愛知	8	3,586	
				合計	659	891,486	1,353
	豌豆			前年同月	747	1,003,935	1,344
静岡	68	62,424			かんしょ		
愛知	1,174	1,338,849					
和歌山	15,762	18,443,970		岐阜	335	40,986	
広島	60	58,320		茨城	66,620	14,423,670	
徳島	1,382	1,429,002		千葉	7,275	1,640,941	
鹿児島	3,035	4,583,303		愛知	80	7,992	
その他外国	2,792	519,750		徳島	82,215	19,780,730	
合計	24,273	26,435,618	1,089	熊本	31,545	7,788,852	
前年同月	12,343	17,500,320	1,418	宮崎	6,535	1,938,049	
				鹿児島	16,055	3,724,164	
	ピース			合計	210,660	49,345,384	234
				前年同月	225,804	56,336,834	249
岐阜	142	88,279					
愛知	518	481,248			馬鈴薯		
広島	120	84,240					
熊本	513	388,670		北海道	464,560	62,413,427	
鹿児島	36,417	26,468,878		愛知	26	5,551	
その他外国	2,592	612,025		長崎	379,270	52,611,477	
合計	40,302	28,123,340	698	合計	843,856	115,030,455	136

単位 数量 = K g , 金額 = 円

産地	数量	金額	平均価格	産地	数量	金額	平均価格
前年同月	884,412	71,956,479	81				
					たまねぎ		
	インカのめざめ						
				北海道	2,241,665	175,698,272	
北海道	6,240	979,992		愛知	5,442	1,149,962	
合計	6,240	979,992	157	京都	6,000	455,760	
前年同月	5,130	927,288	181	兵庫	4,200	810,540	
				アメリカ	1,055	306,450	
	里芋			中国	9,130	1,075,302	
				合計	2,267,492	179,496,286	79
岐阜	60,290	10,480,552		前年同月	2,098,216	170,179,086	81
千葉	2,560	288,360					
福井	59,570	17,837,528			にんにく		
静岡	500	433,944					
愛知	217	26,038		青森	11,068	23,410,880	
愛媛	57,720	15,689,036		中国	6,671	1,956,852	
熊本	21,690	3,251,448		スペイン	190	167,454	
宮崎	576	194,400		合計	17,929	25,535,186	1,424
鹿児島	6,365	1,624,320		前年同月	24,884	20,120,982	809
中国	2,000	399,600					
合計	211,488	50,225,226	237		その他土物類		
前年同月	253,300	60,714,808	240				
				岐阜	42	15,444	
	ながいも			北海道	80	22,572	
				静岡	223	150,520	
北海道	19,620	5,521,338		愛知	39	20,506	
青森	118,890	36,324,342		岡山	10	32,400	
長野	3,000	907,200		徳島	177	91,811	
合計	141,510	42,752,880	302	合計	571	333,253	584
前年同月	139,850	38,805,664	277	前年同月	173	198,112	1,145
	やまのいも				ゆり根		
岐阜	49	109,555		北海道	31,601	19,207,314	
群馬	4,076	2,418,552		愛知	5	3,240	
愛知	9	5,487		合計	31,606	19,210,554	608
愛媛	100	70,200		前年同月	31,741	24,765,183	780
高知	110	291,600					
宮崎	212	69,120			わさび		
合計	4,556	2,964,514	651				
前年同月	3,507	2,234,898	637	静岡	54	511,920	

単位 数量 = K g , 金額 = 円

産地	数量	金額	平均価格	産地	数量	金額	平均価格
合計	54	511,920	9,480	合計	521	2,539,340	4,874
前年同月	96	1,018,440	10,609	前年同月	608	3,277,605	5,391
	しょうが				おおば		
愛知	50	32,335		愛知	9,912	26,991,231	
高知	22,947	6,953,904		愛媛	12	41,796	
熊本	76	94,770		高知	144	442,800	
中国	2,868	1,040,295		合計	10,068	27,475,827	2,729
合計	25,941	8,121,304	313	前年同月	17,033	58,373,773	3,427
前年同月	10,136	7,370,295	727				
					みょうが		
	唐辛子						
				高知	1,837	3,612,153	
愛知	8	1,474		合計	1,837	3,612,153	1,966
高知	59	64,908		前年同月	2,176	5,819,040	2,674
合計	67	66,382	991				
前年同月	0	0	0		ハーブ類		
	とうがらし			岐阜	28	280,260	
				茨城	3	89,019	
高知	1,589	1,527,854		千葉	1	22,626	
合計	1,589	1,527,854	962	新潟	1	38,475	
前年同月	1,322	1,306,870	989	長野	13	196,992	
				静岡	5	22,896	
	め類			愛知	60	481,842	
				三重	9	113,832	
岐阜	3,030	1,455,757		沖縄	28	167,940	
山梨	5	48,600		合計	148	1,413,882	9,553
静岡	162	471,744		前年同月	239	2,154,623	9,015
愛知	287	2,349,204					
三重	105	243,864			その他香辛・つま物野菜		
広島	64	172,800					
福岡	386	622,080		岐阜	6	16,524	
中国	1,362	603,662		北海道	80	27,216	
合計	5,401	5,967,711	1,105	山形	79	149,364	
前年同月	6,411	7,383,474	1,152	神奈川	117	26,957	
				静岡	28	87,094	
	しそ			愛知	1,509	5,468,991	
				兵庫	102	345,558	
愛知	521	2,539,340		広島	8	11,920	

単位 数量 = K g , 金額 = 円

産地	数量	金額	平均価格	産地	数量	金額	平均価格
岐阜	1,297	118,070		徳島	100	90,180	
愛知	284	13,500		合計	5,446	3,239,460	595
和歌山	88	37,908		前年同月	5,129	2,895,264	564
徳島	26,371	7,780,018					
高知	14,726	7,585,013			乾燥野菜類		
合計	42,766	15,534,509	363				
前年同月	52,035	18,600,095	357	岐阜	64	75,973	
				青森	5	55,080	
	ぎんなん			茨城	339	756,708	
				静岡	1,362	2,015,388	
岐阜	1,948	1,123,437		愛知	2,616	1,831,572	
愛知	9,447	9,018,400		熊本	4	46,008	
合計	11,395	10,141,837	890	宮崎	3,980	2,650,059	
前年同月	7,270	7,855,718	1,081	鹿児島	20	54,000	
				中国	7,646	3,568,601	
	その他野菜			合計	16,036	11,053,389	689
				前年同月	11,389	7,647,231	671
岐阜	87,148	16,514,912					
青森	92	316,514			野菜・ビン／缶詰		
秋田	24	54,432					
群馬	45	16,200		北海道	126	65,772	
長野	833	137,595		千葉	108	179,712	
愛知	1,052	917,945		長野	35	9,720	
滋賀	730	226,476		中国	819	397,957	
和歌山	24	7,517		合計	1,088	653,161	600
鹿児島	320	78,320		前年同月	1,194	870,759	729
沖縄	1,195	246,950					
中国	637	212,382			漬物		
その他外国	886	247,226					
合計	92,986	18,976,469	204	岐阜	45	14,256	
前年同月	90,282	19,022,223	211	和歌山	129	354,145	
				高知	24	40,176	
	その他の果実			宮崎	799	712,680	
				鹿児島	542	362,016	
和歌山	300	115,500		合計	1,539	1,483,273	964
合計	300	115,500	385	前年同月	1,790	1,229,763	687
前年同月	450	158,400	352				
					産地別合計		
	冷凍野菜						
				岐阜	1,849,582	325,485,494	
福井	5,346	3,149,280		北海道	2,919,261	287,027,879	

単位 数量 = K g , 金額 = 円

産地	数量	金額	平均 価格	産地	数量	金額	平均 価格
青森	250,368	89,964,539		中国	61,367	16,729,244	
岩手	645	334,368		フィリピン	2,391	1,831,226	
秋田	24	54,432		スペイン	190	167,454	
山形	981	453,222		その他外国	7,649	3,403,515	
茨城	1,057,758	94,152,563		合計	14,292,029	2,469,719,875	173
栃木	2	3,024		前年同月	13,909,204	2,700,638,834	194
群馬	65,760	29,901,458					
埼玉	10,417	4,469,040					
千葉	352,527	26,756,815					
神奈川	96,076	5,387,213					
新潟	5,065	4,579,358					
富山	15,213	4,355,060					
石川	525	322,434					
福井	67,866	22,201,052					
山梨	5	48,600					
長野	246,094	81,654,940					
静岡	462,269	77,944,111					
愛知	3,271,397	449,081,181					
三重	158,882	12,414,401					
滋賀	14,472	1,077,354					
京都	5,983	532,386					
大阪	65	70,092					
兵庫	278,843	43,410,398					
和歌山	16,303	18,959,040					
鳥取	51,074	17,771,810					
岡山	2,384	3,320,654					
広島	1,029	1,772,428					
徳島	435,894	88,017,298					
香川	4,100	1,115,640					
愛媛	57,832	15,801,032					
高知	255,577	135,265,935					
福岡	7,908	2,686,479					
長崎	410,441	60,287,869					
熊本	575,617	172,542,374					
大分	134,472	61,807,331					
宮崎	341,912	117,381,073					
鹿児島	653,121	159,440,797					
沖縄	3,670	1,143,026					
アメリカ	1,749	800,226					
メキシコ	120,254	22,406,398					
韓国	17,015	5,387,612					

品目別・産地別取扱高表

単位 数量 = K g , 金額 = 円

産地	数量	金額	平均 価格	産地	数量	金額	平均 価格
				合計	8,729	3,828,276	439
	早生温州みかん			前年同月	8,997	3,363,390	374
岐阜	32,800	2,187,756			ネーブルオレンジ		
静岡	637,999	138,705,135					
愛知	832,020	122,932,242		岐阜	39	616	
三重	5,718	481,140		合計	39	616	16
和歌山	333,965	67,722,696		前年同月	17	1,102	65
徳島	39,790	5,929,070					
愛媛	7,940	1,105,704			甘夏みかん		
熊本	11,180	1,635,444					
合計	1,901,412	340,699,187	179	岐阜	23	1,814	
前年同月	1,425,032	299,376,216	210	熊本	520	110,484	
				合計	543	112,298	207
	中生温州みかん			前年同月	666	167,832	252
静岡	15,186	1,508,328			伊予柑		
和歌山	200,038	45,122,508					
徳島	36,807	4,932,738		和歌山	5,870	1,153,818	
愛媛	26,510	4,457,916		合計	5,870	1,153,818	197
長崎	740	109,188		前年同月	3,120	760,644	244
熊本	28,325	5,031,504					
合計	307,606	61,162,182	199		八朔		
前年同月	171,803	39,074,724	227				
				岐阜	30	1,512	
	普通温州みかん			和歌山	4,007	1,008,828	
				合計	4,037	1,010,340	250
岐阜	5,084	364,327		前年同月	9,624	2,125,602	221
静岡	462,582	133,981,269					
愛知	2,060	341,280			ぶんたん		
和歌山	62,222	12,158,942					
長崎	3,095	1,552,500		岐阜	33	10,152	
熊本	27,410	4,050,324		熊本	1,140	298,620	
合計	562,453	152,448,642	271	宮崎	110	74,520	
前年同月	373,834	129,518,406	346	合計	1,283	383,292	299
				前年同月	1,675	491,346	293
	葉つきみかん						
					ぼんかん		
三重	500	378,000					
和歌山	304	104,652		熊本	2,415	391,392	
熊本	7,925	3,345,624		合計	2,415	391,392	162

単位 数量 = K g , 金額 = 円

産地	数量	金額	平均価格	産地	数量	金額	平均価格
前年同月	2,275	603,504	265	岐阜	11	2,398	
				愛知	30	7,776	
	レモン			和歌山	360	121,176	
				徳島	80	14,688	
岐阜	332	81,324		愛媛	28,333	23,749,319	
愛知	1	216		熊本	5,105	2,901,096	
三重	6,120	2,001,888		宮崎	11,211	4,855,032	
和歌山	100	19,332		鹿児島	1,452	1,453,302	
広島	310	129,060		メキシコ	355	302,616	
アメリカ	12,359	4,383,612		合計	46,937	33,407,403	712
その他外国	11,458	3,416,472		前年同月	41,487	29,621,764	714
合計	30,680	10,031,904	327				
前年同月	27,098	9,781,819	361		はれひめ		
	バレンシアオレンジ			愛媛	6,065	2,253,528	
				合計	6,065	2,253,528	372
オーストラリア	28,135	8,087,904		前年同月	2,375	808,704	341
合計	28,135	8,087,904	287				
前年同月	35,819	10,074,132	281		りんご		
	グレープフルーツ			岐阜	90	28,836	
				青森	91,446	23,178,528	
アメリカ	8,551	2,350,620		長野	27,019	6,726,661	
メキシコ	11,951	2,663,928		合計	118,555	29,934,025	252
オーストラリア	170	38,232		前年同月	43,837	9,183,882	210
その他外国	6,239	1,212,408					
合計	26,911	6,265,188	233		つがるりんご		
前年同月	32,725	7,686,576	235				
				青森	1,300	46,235	
	デコポン			合計	1,300	46,235	36
				前年同月	0	0	0
岐阜	29	2,376					
愛知	1,992	1,317,600			ジョナゴールド		
佐賀	55	39,312					
熊本	40	51,840		青森	13,470	5,004,342	
鹿児島	1,939	1,591,812		合計	13,470	5,004,342	372
合計	4,055	3,002,940	741	前年同月	23,894	8,286,786	347
前年同月	17,411	11,973,150	688				
					陸奥りんご		
	その他中晩生柑橘						
				青森	600	451,224	

単位 数量 = K g , 金額 = 円

産地	数量	金額	平均 価格	産地	数量	金額	平均 価格
中国	23	33,696		合計	34,750	27,053,892	779
合計	23	33,696	1,465	前年同月	42,176	34,529,296	819
前年同月	1	2,592	2,592				
					ネット系メロン		
	いちご						
				熊本	2,515	1,847,340	
岐阜	33,654	56,552,223		合計	2,515	1,847,340	735
長野	72	81,972		前年同月	970	837,432	863
福岡	14	35,154					
熊本	4,443	6,889,752			非ネット系メロン		
鹿児島	245	309,960					
アメリカ	673	1,493,684		高知	89	68,580	
合計	39,101	65,362,745	1,672	熊本	9,713	5,451,160	
前年同月	35,202	62,092,949	1,764	宮崎	5,751	3,462,048	
				合計	15,553	8,981,788	577
	女峰いちご			前年同月	14,502	7,871,353	543
岐阜	9,856	15,457,597			ハネジュウメロン		
合計	9,856	15,457,597	1,568				
前年同月	8,369	13,801,707	1,649	アメリカ	150	42,120	
				メキシコ	3,360	942,462	
	豊の香いちご			オーストラリア	128	38,880	
				合計	3,638	1,023,462	281
宮崎	5,375	9,225,576		前年同月	5,807	2,026,674	349
鹿児島	12,236	19,308,456					
合計	17,611	28,534,032	1,620		アンデスメロン		
前年同月	10,999	18,661,016	1,697				
				熊本	3,500	2,476,872	
	濃姫いちご			合計	3,500	2,476,872	708
				前年同月	5,015	3,471,444	692
岐阜	57,593	92,273,679					
合計	57,593	92,273,679	1,602		すいか		
前年同月	48,279	81,350,845	1,685				
				高知	4,540	2,217,294	
	アールスメロン			沖縄	150	51,840	
				合計	4,690	2,269,134	484
岩手	456	182,974		前年同月	4,188	2,213,136	528
静岡	4,312	5,814,720					
高知	7,753	6,278,040			バナナ		
熊本	19,864	13,436,474					
宮崎	2,365	1,341,684		メキシコ	4,446	524,751	

単位 数量 = K g , 金額 = 円

産地	数量	金額	平均 価格	産地	数量	金額	平均 価格
フィリピン	68,180	10,409,029					
その他外国	12,097	1,637,993			その他の果実		
合計	84,723	12,571,773	148				
前年同月	45,548	8,945,599	196	岐阜	1,089	589,207	
				和歌山	790	256,410	
	パインアップル			愛媛	100	33,156	
				長崎	1,936	645,962	
フィリピン	34,348	5,988,740		鹿児島	215	178,881	
その他外国	6	7,128		アメリカ	43	62,489	
合計	34,354	5,995,868	175	メキシコ	396	856,916	
前年同月	39,680	7,746,386	195	韓国	3,026	328,266	
				中国	4,768	2,200,349	
	キウイフルーツ			台湾	45	20,088	
				フィリピン	1,891	860,090	
岐阜	1,249	227,903		その他外国	1,716	653,108	
山梨	533	173,880		合計	16,015	6,684,922	417
愛知	1,025	411,912		前年同月	17,583	6,780,246	386
和歌山	4,124	2,052,864					
愛媛	1,536	960,120			ラズベリー		
佐賀	600	351,259					
大分	18	6,480		アメリカ	113	650,159	
ニュージーランド	3,976	1,927,476		メキシコ	26	152,409	
合計	13,061	6,111,894	468	合計	139	802,568	5,774
前年同月	14,982	5,971,990	399	前年同月	139	786,933	5,661
	その他の（亜）熱帯性果実				乾燥果実		
アメリカ	5	5,724		千葉	40	85,536	
メキシコ	8,600	3,351,575		愛知	18	22,853	
オーストラリア	40	56,160		アメリカ	73	91,865	
その他外国	15	7,776		中国	1,196	549,396	
合計	8,660	3,421,235	395	台湾	40	54,432	
前年同月	11,040	4,582,975	415	その他外国	254	167,400	
				合計	1,621	971,482	599
	ドラゴンフルーツ			前年同月	2,617	1,231,621	471
その他外国	505	181,829			ほし柿		
合計	505	181,829	360				
前年同月	975	198,936	204	岐阜	1,174	903,463	
				富山	1,431	3,197,340	
				山梨	1,397	2,462,443	

単位 数量 = K g , 金額 = 円

産地	数量	金額	平均 価格	産地	数量	金額	平均 価格
長野	6,133	16,587,461		宮崎	24,852	18,964,303	
中国	2,446	1,774,440		鹿児島	16,087	22,842,411	
合計	12,581	24,925,147	1,981	沖縄	150	51,840	
前年同月	15,711	33,961,205	2,162	アメリカ	28,778	12,597,012	
				メキシコ	29,134	8,794,657	
	果実・ビン／缶詰			オーストラリア	28,473	8,221,176	
				ニュージーランド	3,976	1,927,476	
青森	1,392	396,447		韓国	3,026	328,266	
秋田	181	64,908		中国	8,433	4,557,881	
広島	2	5,184		台湾	85	74,520	
熊本	564	112,019		フィリピン	104,419	17,257,859	
宮崎	40	5,443		その他外国	32,290	7,284,114	
合計	2,179	584,001	268	合計	4,244,563	1,204,067,518	284
前年同月	1,959	499,762	255	前年同月	3,456,445	1,100,742,778	318
	産地別合計						
岐阜	247,780	189,912,119					
青森	389,889	121,588,458					
岩手	456	182,974					
秋田	181	64,908					
山形	10,432	3,709,108					
千葉	40	85,536					
新潟	606	350,514					
富山	1,431	3,197,340					
山梨	2,012	2,872,303					
長野	434,437	135,748,321					
静岡	1,120,079	280,009,452					
愛知	838,033	125,478,083					
三重	12,338	2,861,028					
和歌山	611,780	129,721,226					
岡山	718	959,364					
広島	312	134,244					
徳島	78,997	11,773,544					
愛媛	70,484	32,559,743					
高知	12,382	8,563,914					
福岡	14	35,154					
佐賀	655	390,571					
長崎	5,771	2,307,650					
熊本	126,015	48,653,969					
大分	18	6,480					

品目別・産地別取扱高表

単位 数量 = K g , 金額 = 円

産地	数量	金額	平均価格	産地	数量	金額	平均価格
				宮城	569	1,101,105	
	まぐろ			千葉	2,909	4,911,230	
				東京	1,762	1,834,433	
岐阜	13	53,066		大阪	269	430,650	
千葉	1,538	3,539,074		和歌山	1,390	2,993,101	
東京	437	1,775,304		鹿児島	511	1,049,949	
静岡	920	3,340,537		沖縄	1,433	1,686,188	
愛知	173	639,917		合計	9,179	14,784,591	1,611
三重	1,689	5,557,651		前年同月	15,497	27,025,208	1,744
兵庫	66	224,872					
和歌山	92	188,136			びんなが		
合計	4,928	15,318,557	3,108				
前年同月	5,373	15,706,978	2,923	宮城	74	65,003	
				静岡	19	36,936	
	めじ			三重	71	31,126	
				和歌山	256	368,236	
福井	39	75,039		合計	420	501,301	1,194
愛知	33	61,881		前年同月	912	1,152,471	1,264
合計	72	136,920	1,902				
前年同月	463	426,601	921		まかじき		
	きわだ			宮城	1,896	1,174,068	
				千葉	684	595,420	
岐阜	1,492	4,059,789		愛知	32	66,961	
宮城	337	434,916		和歌山	2,133	1,532,088	
千葉	2,596	4,032,337		鹿児島	42	31,752	
東京	3,793	5,669,757		合計	4,787	3,400,289	710
静岡	31	62,275		前年同月	3,034	3,003,970	990
愛知	109	181,035					
大阪	77	138,996			めかじき		
兵庫	44	81,518					
和歌山	1,364	2,951,181		宮城	258	311,578	
宮崎	202	322,110		合計	258	311,578	1,208
鹿児島	344	592,434		前年同月	0	0	0
沖縄	3,616	4,715,516					
合計	14,005	23,241,864	1,660		しろかわかじき		
前年同月	20,618	34,345,671	1,666				
				宮城	40	12,960	
	めばち			和歌山	134	210,276	
				合計	174	223,236	1,283
岐阜	336	777,935		前年同月	1,051	1,910,390	1,818

単位 数量 = K g , 金額 = 円

産地	数量	金額	平均価格	産地	数量	金額	平均価格
				愛知	4,229	4,531,868	
	くろかわかじき			京都	143	201,458	
				兵庫	226	203,580	
岐阜	13	32,008		徳島	19	25,142	
千葉	131	94,446		香川	2,787	3,918,539	
静岡	320	418,507		愛媛	30,552	29,195,268	
和歌山	140	221,961		福岡	665	119,038	
合計	604	766,922	1,270	合計	39,151	39,609,938	1,012
前年同月	1,792	1,571,475	877	前年同月	44,709	48,450,765	1,084
	かつお				わらさ		
静岡	1,209	1,111,481		和歌山	31	6,977	
愛知	539	307,137		合計	31	6,977	225
三重	31	4,471		前年同月	416	150,352	361
京都	28	54,432					
合計	1,807	1,477,521	818		はまち		
前年同月	2,114	1,145,763	542				
				福井	43	9,353	
	そうだかつお			愛知	745	366,626	
				三重	74	55,447	
富山	205	57,564		徳島	1,025	704,211	
三重	100	18,576		香川	179	177,006	
合計	305	76,140	250	合計	2,066	1,312,643	635
前年同月	259	89,175	344	前年同月	4,757	4,257,536	895
	はかつお				わかし		
愛知	358	114,443		愛知	1,728	637,922	
佐賀	169	53,574		和歌山	1	194	
熊本	120	32,724		合計	1,729	638,116	369
合計	647	200,741	310	前年同月	1,326	594,427	448
前年同月	750	217,895	291				
					かんぱち		
	ぶり						
				岐阜	8	18,112	
岐阜	211	392,398		愛知	1,527	1,684,164	
東京	23	26,195		三重	332	593,929	
新潟	0	388,800		和歌山	1	1,024	
富山	285	601,334		山口	3	9,558	
石川	11	6,318		徳島	842	1,065,162	

単位 数量 = K g , 金額 = 円

産地	数量	金額	平均価格	産地	数量	金額	平均価格
香川	1,614	2,176,862		福井	307	266,500	
合計	4,327	5,548,811	1,282	愛知	680	595,820	
前年同月	5,503	10,357,529	1,882	三重	120	283,511	
				京都	220	202,673	
	その他ぶり			島根	55	61,462	
				愛媛	217	186,937	
愛知	32	48,260		福岡	123	66,096	
合計	32	48,260	1,508	佐賀	291	202,160	
前年同月	532	236,946	445	合計	2,172	1,997,311	920
				前年同月	3,728	3,444,750	924
	まあじ						
				さごし			
岐阜	87	23,749					
宮城	60	14,580		岐阜	5	2,916	
富山	245	137,160		福井	28	13,716	
福井	26	21,033		愛知	859	370,921	
愛知	1,130	657,276		合計	892	387,553	434
三重	242	493,301		前年同月	1,824	783,082	429
和歌山	195	55,728					
佐賀	509	228,690		まいわし			
長崎	1,070	338,418					
熊本	236	101,628		北海道	80	37,800	
大分	20	17,928		岩手	100	34,560	
鹿児島	132	164,268		宮城	250	60,156	
合計	3,952	2,253,759	570	静岡	60	27,216	
前年同月	4,297	2,988,712	696	愛知	1,003	398,412	
				合計	1,493	558,144	374
	その他あじ			前年同月	1,542	610,524	396
岐阜	2	1,490		うるめいわし			
福井	20	4,860					
愛知	95	14,580		愛知	95	31,590	
三重	186	428,117		合計	95	31,590	333
合計	303	449,047	1,482	前年同月	0	0	0
前年同月	1,158	794,389	686				
				するめいか			
	さわら						
				岐阜	5	5,292	
岐阜	3	6,804		青森	32	17,280	
宮城	0	-3,132		石川	30	27,864	
富山	156	128,480		愛知	1,844	1,934,010	

単位 数量 = K g , 金額 = 円

産地	数量	金額	平均価格	産地	数量	金額	平均価格
合計	1,911	1,984,446	1,038	前年同月	319	281,705	883
前年同月	2,561	2,780,280	1,086				
					いしかれい		
	もんこういか						
				北海道	105	22,842	
愛知	9	16,071		岩手	2	270	
大阪	135	131,609		愛知	15	5,346	
和歌山	60	89,462		合計	122	28,458	233
合計	204	237,142	1,162	前年同月	103	38,243	371
前年同月	516	708,969	1,374				
					あかかれい		
	やりいか						
				北海道	1,140	344,473	
宮城	1,175	421,740		愛知	175	60,815	
愛知	442	335,664		合計	1,315	405,288	308
合計	1,617	757,404	468	前年同月	1,054	514,723	488
前年同月	1,384	1,062,828	768				
					天然ひらめ		
	その他いか						
				岐阜	1	3,780	
岐阜	52	114,890		千葉	43	107,358	
宮城	170	55,836		愛知	765	1,590,172	
東京	145	289,710		三重	6	43,967	
神奈川	45	97,470		合計	815	1,745,277	2,141
富山	12	11,291		前年同月	1,204	2,958,082	2,457
石川	50	89,100					
福井	76	74,039			養殖ひらめ		
愛知	38	57,867					
和歌山	125	53,244		愛知	45	108,097	
鹿児島	327	306,968		三重	667	1,530,991	
沖縄	1,851	4,141,422		合計	712	1,639,088	2,302
合計	2,891	5,291,837	1,830	前年同月	1,190	2,711,954	2,279
前年同月	3,289	6,455,908	1,963				
					その他かれい		
	まかれい						
				宮城	120	100,116	
北海道	6	10,800		愛知	7	8,553	
岩手	5	6,394		三重	2	724	
宮城	155	177,768		兵庫	30	9,720	
愛知	69	85,158		合計	159	119,113	749
合計	235	280,120	1,192	前年同月	222	172,641	778

単位 数量 = K g , 金額 = 円

産地	数量	金額	平均 価格	産地	数量	金額	平均 価格
	天然またい				めばる		
愛知	620	1,082,860		北海道	598	178,470	
和歌山	13	16,930		岩手	24	29,354	
合計	633	1,099,790	1,737	愛知	107	110,559	
前年同月	560	1,080,345	1,929	合計	729	318,383	437
				前年同月	299	252,030	843
	養殖またい				やがら		
新潟	10	320,220					
石川	40	12,960		富山	25	9,990	
静岡	202	147,607		愛知	27	23,598	
愛知	1,711	1,481,384		合計	52	33,588	646
三重	7,389	6,535,399		前年同月	0	0	0
京都	13	8,230					
兵庫	257	217,554			その他めぬけ		
愛媛	847	798,508					
合計	10,469	9,521,862	910	岐阜	23	170,510	
前年同月	13,735	16,374,325	1,192	北海道	5	18,338	
				岩手	9	9,720	
	れんこたい			宮城	56	72,576	
				愛知	15	43,254	
石川	31	27,562		合計	108	314,398	2,911
福井	227	157,291		前年同月	148	402,160	2,717
愛知	179	109,701					
三重	33	28,122			しろさけ		
福岡	125	42,071					
合計	595	364,747	613	北海道	40	18,900	
前年同月	1,022	620,521	607	宮城	260	342,360	
				愛知	30	41,580	
	その他たい			広島	90	34,020	
				合計	420	436,860	1,040
富山	150	23,976		前年同月	729	922,179	1,265
福井	57	202,581					
静岡	233	181,896			ぎんさけ		
愛知	217	139,034					
三重	25	7,895		北海道	100	37,800	
兵庫	9	8,154		宮城	68	75,600	
合計	691	563,536	816	合計	168	113,400	675
前年同月	659	648,113	983	前年同月	102	113,400	1,112

単位 数量 = K g , 金額 = 円

産 地	数 量	金 額	平均 価 格	産 地	数 量	金 額	平均 価 格
				前年同月	1,132	323,892	286
	ま す						
				その他たら			
福 井	26	39,695					
愛 知	5	20,110		静 岡	66	143,403	
大 阪	20	2,700		合 計	66	143,403	2,173
合 計	51	62,505	1,226	前年同月	308	230,078	747
前年同月	36	177,163	4,921				
				くるまえび			
	サーモン（輸入さけ）						
				東 京	96	829,440	
岐 阜	1	745		愛 知	222	1,412,586	
宮 城	992	1,938,060		岡 山	40	230,364	
東 京	679	784,030		合 計	358	2,472,390	6,906
愛 知	1,037	1,217,684		前年同月	512	2,773,390	5,417
京 都	763	1,547,352					
大 阪	2,175	2,468,032		あまえび			
愛 媛	69	79,040					
合 計	5,716	8,034,943	1,406	岐 阜	9	16,308	
前年同月	10,176	15,537,933	1,527	石 川	96	149,580	
				愛 知	356	175,068	
	その他さけ			兵 庫	284	478,616	
				鳥 取	64	261,402	
香 川	120	27,648		合 計	809	1,080,974	1,336
合 計	120	27,648	230	前年同月	695	1,667,682	2,400
前年同月	0	0	0				
				その他えび			
	またら						
				岐 阜	212	272,160	
岐 阜	24	6,911		北 海 道	56	194,724	
北 海 道	908	783,389		千 葉	33	141,989	
宮 城	1,204	1,289,412		東 京	116	607,235	
東 京	260	260,064		富 山	26	103,594	
愛 知	184	112,895		静 岡	0	40,500	
合 計	2,580	2,452,671	951	愛 知	2,111	2,816,599	
前年同月	4,577	3,926,504	858	三 重	11	125,766	
				広 島	20	12,530	
	すけそうたら			福 岡	12	79,812	
				佐 賀	5	5,400	
東 京	50	17,712		合 計	2,602	4,400,309	1,691
合 計	50	17,712	354	前年同月	3,756	6,243,688	1,662

単位 数量 = K g , 金額 = 円

産地	数量	金額	平均価格	産地	数量	金額	平均価格
				岐阜	2	19,354	
	さんま			神奈川	111	125,253	
				福井	34	243,863	
岐阜	20	14,688		愛知	3	6,480	
岩手	95	46,764		三重	12	22,442	
愛知	332	280,476		福岡	13	25,272	
合計	447	341,928	765	合計	175	442,664	2,530
前年同月	1,912	1,029,078	538	前年同月	221	562,681	2,546
	さより				いとより		
愛知	7	21,438		福井	115	107,080	
山口	31	53,903		愛知	5	3,128	
合計	38	75,341	1,983	福岡	164	53,752	
前年同月	390	203,364	521	大分	71	55,789	
				合計	355	219,749	619
	にしん			前年同月	648	216,053	333
富山	100	30,240			きんめたい		
石川	180	44,469					
香川	120	27,648		千葉	106	285,534	
合計	400	102,357	256	愛知	6	10,692	
前年同月	595	142,290	239	合計	112	296,226	2,645
				前年同月	163	402,814	2,471
	しいら						
					ほうぼう		
富山	259	61,355					
合計	259	61,355	237	愛知	43	43,816	
前年同月	0	0	0	合計	43	43,816	1,019
				前年同月	79	98,555	1,248
	まながつお						
					こち		
愛知	91	40,986					
兵庫	5	5,454		愛知	38	21,146	
和歌山	330	229,176		三重	3	4,644	
福岡	18	82,750		合計	41	25,790	629
合計	444	358,366	807	前年同月	3	2,300	767
前年同月	12	27,313	2,276				
					あんこう		
	あまたい						
				宮城	68	43,200	

単位 数量 = K g , 金額 = 円

産地	数量	金額	平均 価格	産地	数量	金額	平均 価格
東京	118	70,366		前年同月	645	318,967	495
静岡	70	42,417					
愛知	61	35,154			いさき		
京都	18	11,276					
大阪	476	639,360		愛知	74	92,344	
島根	99	75,508		合計	74	92,344	1,248
山口	160	125,797		前年同月	285	166,235	583
合計	1,070	1,043,078	975				
前年同月	1,596	1,426,777	894		すずき		
	あいなめ			愛知	252	193,024	
				兵庫	17	7,301	
北海道	95	40,359		和歌山	36	18,154	
岩手	64	59,001		島根	24	5,184	
愛知	16	17,669		合計	329	223,663	680
合計	175	117,029	669	前年同月	1,066	614,246	576
前年同月	137	169,963	1,241				
					しらうお		
	むつ						
				茨城	1,125	314,442	
三重	15	3,348		合計	1,125	314,442	280
山口	30	42,120		前年同月	1,351	396,881	294
合計	45	45,468	1,010				
前年同月	15	110,093	7,340		かわはぎ		
	きす			岐阜	2	4,536	
				宮城	195	50,058	
岐阜	1	745		愛知	341	317,675	
愛知	20	3,564		三重	300	377,579	
三重	20	21,168		兵庫	73	136,772	
合計	41	25,477	621	合計	911	886,620	973
前年同月	0	0	0	前年同月	248	236,442	953
	かます				ほっけ		
富山	615	87,674		岐阜	30	6,480	
愛知	146	106,974		北海道	500	177,552	
和歌山	134	31,752		合計	530	184,032	347
熊本	4	4,752		前年同月	0	0	0
大分	14	22,032					
合計	913	253,184	277				

単位 数量 = K g , 金額 = 円

産地	数量	金額	平均価格	産地	数量	金額	平均価格
				山口	320	133,704	
	わかめ			愛媛	33	27,540	
				福岡	1,366	769,446	
宮城	10	2,160		佐賀	99	118,897	
愛知	9	8,100		熊本	21	22,680	
大阪	665	630,333		大分	5	6,480	
広島	8	14,515		合計	6,142	4,751,085	774
山口	5,460	1,531,095		前年同月	5,795	5,316,966	918
合計	6,152	2,186,203	355				
前年同月	7,239	2,675,916	370		すけそうこ		
	こんぶ			北海道	779	1,181,704	
				愛知	32	25,088	
宮城	62	16,244		合計	811	1,206,792	1,488
東京	3,058	638,979		前年同月	725	1,162,577	1,604
新潟	432	71,313					
三重	840	774,468			さけこ		
山口	639	145,023					
香川	150	167,184		愛知	36	365,472	
合計	5,181	1,813,211	350	合計	36	365,472	10,152
前年同月	5,001	1,646,819	329	前年同月	0	0	0
	その他鮮魚				しらこ		
岐阜	622	270,891		北海道	977	2,486,700	
北海道	320	64,673		宮城	42	185,706	
岩手	4	875		愛知	90	181,883	
宮城	326	173,627		山口	6	72,468	
千葉	132	253,752		合計	1,115	2,926,757	2,625
東京	177	181,300		前年同月	1,703	4,852,961	2,850
新潟	0	8,208					
福井	327	321,732			あんこうきも		
長野	118	175,898					
静岡	60	51,840		埼玉	46	122,040	
愛知	1,582	1,605,179		東京	12	3,078	
三重	409	265,379		兵庫	120	40,608	
滋賀	80	143,174		合計	178	165,726	931
大阪	76	38,576		前年同月	262	228,172	871
兵庫	11	4,698					
和歌山	42	4,536			その他魚卵		
岡山	12	108,000					

単位 数量 = K g , 金額 = 円

産地	数量	金額	平均価格	産地	数量	金額	平均価格
岐阜	168	664,200		愛知	218	201,421	
北海道	1,230	425,797		合計	499	516,587	1,035
東京	201	99,144		前年同月	782	1,234,257	1,578
愛知	56	72,586					
大阪	81	253,422			セルカキ		
兵庫	6	10,206					
愛媛	25	53,190		岐阜	10	6,480	
合計	1,767	1,578,545	893	宮城	60	43,956	
前年同月	707	1,652,282	2,337	東京	42	44,712	
				愛知	6,051	540,238	
	あさり			三重	30	10,368	
				兵庫	1,380	109,998	
北海道	265	270,648		岡山	785	612,576	
愛知	1,906	1,459,832		徳島	6	4,320	
三重	1,250	427,248		合計	8,364	1,372,648	164
合計	3,421	2,157,728	631	前年同月	8,081	1,777,313	220
前年同月	4,824	3,441,837	713				
					しじみ		
	はまぐり						
				岐阜	28	18,598	
岐阜	3	2,916		茨城	20	24,840	
千葉	342	432,075		愛知	29	33,183	
愛知	64	89,110		三重	589	601,267	
三重	1,266	1,164,339		島根	372	249,954	
合計	1,675	1,688,440	1,008	合計	1,038	927,842	894
前年同月	2,359	2,329,550	988	前年同月	2,268	1,596,741	704
	あかかい				あわび		
千葉	330	446,580		岐阜	12	77,244	
静岡	100	146,016		千葉	10	79,315	
愛知	76	191,133		東京	9	43,740	
合計	506	783,729	1,549	福井	5	31,752	
前年同月	605	800,883	1,324	静岡	260	1,292,841	
				愛知	45	191,701	
	ほたてかい			山口	36	117,612	
				合計	377	1,834,205	4,865
北海道	63	152,712		前年同月	617	2,995,976	4,856
青森	30	46,656					
宮城	60	25,164			さざえ		
東京	128	90,634					

単位 数量 = K g , 金額 = 円

産地	数量	金額	平均価格	産地	数量	金額	平均価格
福井	6	3,758		大阪	50	79,920	
愛知	37	45,511		山口	36	9,202	
山口	207	265,194		合計	1,762	3,255,998	1,848
長崎	100	125,334		前年同月	1,213	3,140,110	2,589
合計	350	439,797	1,257				
前年同月	748	915,711	1,224		むきかき		
	その他殻付貝			岐阜	2	3,240	
				北海道	1,977	509,328	
北海道	96	94,662		東京	15	15,390	
宮城	75	30,618		愛知	66	91,206	
秋田	10	3,240		大阪	0	5,994	
千葉	30	21,762		兵庫	1,195	1,527,897	
東京	148	81,324		岡山	14,443	5,844,851	
福井	96	303,966		広島	29,919	13,772,894	
愛知	333	337,265		山口	434	461,846	
三重	120	106,323		合計	48,051	22,232,646	463
岡山	10	10,800		前年同月	46,983	28,030,452	597
宮崎	11	9,202					
鹿児島	30	17,280			とりかい		
合計	959	1,016,442	1,060				
前年同月	967	1,545,385	1,598	愛知	220	186,138	
				長崎	6	74,520	
	むきあかかい			合計	226	260,658	1,153
				前年同月	72	315,657	4,384
千葉	102	200,988					
東京	9	15,768			その他むき貝		
静岡	240	146,405					
愛知	5	2,511		愛知	20	7,560	
長崎	47	58,563		合計	20	7,560	378
大分	26	59,994		前年同月	3	13,176	4,392
合計	429	484,229	1,129				
前年同月	454	447,624	986		こい		
	むきほたてかい			長野	22	19,954	
				合計	22	19,954	907
北海道	236	787,158		前年同月	24	23,582	983
宮城	488	1,847,626					
東京	576	111,195			ふな		
福井	6	6,480					
愛知	370	414,417		岐阜	421	193,278	

単位 数量 = K g , 金額 = 円

産地	数量	金額	平均 価格	産地	数量	金額	平均 価格
合計	421	193,278	459	前年同月	40	17,280	432
前年同月	212	100,513	474				
					その他淡水魚		
	養殖あゆ						
				秋田	1,620	148,014	
岐阜	1,582	1,086,642		茨城	457	163,339	
愛知	457	713,286		長野	19	44,021	
滋賀	3	8,424		愛知	321	1,957,284	
合計	2,042	1,808,352	886	滋賀	200	406,134	
前年同月	1,172	1,609,524	1,373	合計	2,617	2,718,792	1,039
				前年同月	2,076	2,625,275	1,265
	にじます						
					産地別合計		
長野	209	195,922					
静岡	84	81,648		岐阜	7,835	12,426,021	
愛知	35	32,184		北海道	10,630	15,716,197	
大阪	0	1,080		青森	262	673,663	
合計	328	310,834	948	岩手	303	186,938	
前年同月	384	405,097	1,055	宮城	9,235	10,232,965	
				秋田	1,630	151,254	
	うなぎ			茨城	1,602	502,621	
				埼玉	46	122,040	
岐阜	445	1,972,619		千葉	9,305	15,526,432	
北海道	4	17,280		東京	12,394	19,956,550	
静岡	20	58,320		神奈川	156	222,723	
愛知	4,250	17,075,448		新潟	492	819,861	
合計	4,719	19,123,667	4,052	富山	2,078	1,252,658	
前年同月	4,887	26,713,827	5,466	石川	781	758,749	
				福井	1,455	1,907,616	
	あまご			長野	371	440,963	
				静岡	4,030	7,372,181	
岐阜	859	536,899		愛知	45,777	56,319,143	
長野	3	5,168		三重	15,932	19,766,177	
徳島	220	61,982		滋賀	283	557,732	
合計	1,082	604,049	558	京都	1,221	2,047,973	
前年同月	1,196	1,292,875	1,081	大阪	4,054	5,012,048	
				兵庫	5,465	6,536,074	
	天然鮎			和歌山	6,596	10,515,962	
				鳥取	529	1,629,675	
岐阜	5	2,160		島根	580	563,288	
合計	5	2,160	432	岡山	15,290	6,806,591	

品目別・産地別取扱高表

単位 数量 = K g , 金額 = 円

産地	数量	金額	平均 価格	産地	数量	金額	平均 価格
				合計	865	1,023,273	1,183
	冷まぐろ			前年同月	88	138,877	1,578
千葉	192	613,120			冷めかじき		
東京	487	1,999,998					
静岡	2,818	9,046,530		東京	3	302	
愛知	220	199,584		静岡	866	993,632	
三重	7	77,382		三重	40	54,000	
合計	3,724	11,936,614	3,205	合計	909	1,047,934	1,153
前年同月	5,852	18,296,512	3,127	前年同月	1,103	1,256,904	1,140
	冷きわだ				冷くろかわかじき		
岐阜	134	143,640		静岡	633	761,055	
神奈川	671	743,742		合計	633	761,055	1,202
静岡	15,118	19,803,624		前年同月	1,476	1,489,960	1,009
三重	311	309,555					
合計	16,234	21,000,561	1,294		冷するめいか		
前年同月	20,533	27,594,757	1,344				
				石川	3,141	709,776	
	冷めばち			愛知	20	10,800	
				合計	3,161	720,576	228
神奈川	642	925,933		前年同月	457	517,644	1,133
静岡	1,782	3,269,971					
合計	2,424	4,195,904	1,731		冷もんこういか		
前年同月	2,541	4,244,573	1,670				
				岐阜	22	42,768	
	その他冷まぐろ			東京	928	2,395,321	
				愛知	578	1,231,146	
東京	11	96,768		大阪	967	921,884	
静岡	58	119,857		合計	2,495	4,591,119	1,840
愛知	64	68,958		前年同月	3,335	7,849,346	2,354
三重	45	155,521					
合計	178	441,104	2,478		その他冷いか		
前年同月	1,031	1,782,356	1,729				
				岐阜	153	107,269	
	冷まかじき			千葉	3,083	1,984,014	
				東京	1,027	1,591,920	
岐阜	457	313,043		神奈川	105	336,420	
静岡	8	12,636		石川	90	72,900	
和歌山	400	697,594		愛知	50	61,398	

単位 数量 = K g , 金額 = 円

産地	数量	金額	平均価格	産地	数量	金額	平均価格
三重	40	61,992		合計	1,975	2,398,248	1,214
大阪	322	331,841		前年同月	2,212	2,917,761	1,319
兵庫	490	183,924					
徳島	35	94,500			冷しろさけ		
合計	5,395	4,826,178	895				
前年同月	5,303	5,792,472	1,092	岐阜	906	238,982	
				宮城	10,000	6,102,000	
	冷かれい			東京	4,400	1,401,840	
				石川	1,800	821,556	
岐阜	80	75,600		愛知	4,236	2,898,019	
宮城	450	542,214		三重	211	142,688	
埼玉	110	154,440		京都	45	26,244	
東京	5	2,106		大阪	3,900	1,371,168	
石川	1,000	416,664		兵庫	150	121,738	
愛知	2,338	2,236,285		福岡	180	233,280	
三重	665	507,762		合計	25,828	13,357,515	517
大阪	320	168,588		前年同月	12,232	7,363,754	602
兵庫	90	94,911					
合計	5,058	4,198,570	830		冷ぎんさけ		
前年同月	8,320	7,545,708	907				
				岐阜	1	1,652	
	冷またい			東京	11	36,288	
				石川	280	250,992	
岐阜	1	2,592		愛知	3,435	3,698,845	
東京	132	186,786		三重	4,196	3,220,302	
愛知	20	32,400		大阪	10,154	12,095,074	
大阪	140	79,380		兵庫	40	51,451	
合計	293	301,158	1,028	合計	18,117	19,354,604	1,068
前年同月	1,225	1,685,405	1,376	前年同月	19,349	24,375,620	1,260
	その他冷たい				冷ます		
大阪	20	41,040		大阪	220	86,724	
合計	20	41,040	2,052	兵庫	70	69,962	
前年同月	70	142,560	2,037	合計	290	156,686	540
				前年同月	520	382,320	735
	冷べにさけ						
					冷えび		
愛知	1,234	1,539,972					
三重	565	649,188		岐阜	1,487	1,923,652	
大阪	176	209,088		宮城	10	12,960	

単位 数量 = K g , 金額 = 円

産地	数量	金額	平均価格	産地	数量	金額	平均価格
東京	8,511	14,968,659		東京	56	42,639	
静岡	80	82,080		愛知	2,105	939,135	
愛知	7,556	12,621,835		鳥取	917	846,940	
大阪	5,260	11,804,854		合計	3,098	1,863,706	602
兵庫	6,231	9,275,896		前年同月	6,410	3,900,704	609
奈良	90	153,090					
合計	29,225	50,843,026	1,740		冷かつお		
前年同月	35,752	64,378,493	1,801				
				静岡	881	877,117	
	冷たらばがに			愛知	12	16,200	
				合計	893	893,317	1,000
岐阜	1	5,616		前年同月	1,582	1,203,401	761
北海道	80	105,300					
宮城	60	312,120			冷ぶり		
東京	40	38,880					
愛知	92	476,712		愛知	50	32,659	
大阪	3,795	9,992,592		兵庫	83	50,544	
鳥取	1,260	1,923,912		合計	133	83,203	626
福岡	120	653,562		前年同月	210	128,736	613
合計	5,448	13,508,694	2,480				
前年同月	8,111	19,663,381	2,424		冷あじ		
	冷ずわいがに			岐阜	700	200,340	
				愛知	2,826	866,160	
岐阜	40	22,032		大阪	91	47,952	
宮城	4,290	7,995,456		兵庫	230	30,842	
東京	3,677	10,023,476		合計	3,847	1,145,294	298
神奈川	51	112,752		前年同月	2,515	1,406,937	559
石川	2,872	4,703,022					
愛知	5,240	6,739,460			冷さわら		
三重	9	22,356					
大阪	6,027	12,152,544		岐阜	762	215,200	
兵庫	630	541,663		東京	120	93,312	
鳥取	21,551	29,447,902		愛知	4,188	2,381,572	
福岡	660	1,074,006		大阪	1,080	1,322,892	
合計	45,047	72,834,669	1,617	兵庫	700	131,544	
前年同月	59,575	86,720,641	1,456	山口	64	51,148	
				徳島	311	436,320	
	その他冷かに			合計	7,225	4,631,988	641
				前年同月	4,998	5,062,346	1,013
北海道	20	34,992					

単位 数量 = K g , 金額 = 円

産地	数量	金額	平均価格	産地	数量	金額	平均価格
				愛知	10	8,640	
	冷またら			大阪	170	147,636	
				合計	540	457,704	848
愛知	2,295	1,106,946		前年同月	683	641,520	939
合計	2,295	1,106,946	482				
前年同月	2,029	1,575,527	777	冷たこ			
	冷すけそうたら			東京	160	57,888	
				愛知	250	214,110	
愛知	170	144,288		大阪	129	184,595	
合計	170	144,288	849	合計	539	456,593	847
前年同月	150	144,504	963	前年同月	345	366,104	1,061
	冷さば			冷あかうお			
岐阜	5	3,564		東京	700	382,786	
青森	122	34,178		愛知	4,165	1,867,007	
埼玉	400	230,796		三重	84	48,988	
東京	11,725	6,425,698		大阪	140	134,298	
愛知	855	472,608		合計	5,089	2,433,079	478
三重	245	168,318		前年同月	2,301	1,811,095	787
兵庫	200	4,536					
合計	13,552	7,339,698	542	冷メルルーサ			
前年同月	18,180	9,096,416	500				
				東京	50	36,936	
	冷さんま			愛知	460	186,300	
				大阪	440	137,268	
兵庫	20	21,557		合計	950	360,504	379
合計	20	21,557	1,078	前年同月	1,769	885,344	500
前年同月	600	242,287	404				
				冷すりみ			
	冷にしん						
				北海道	431	1,014,725	
愛知	10	2,646		合計	431	1,014,725	2,354
合計	10	2,646	265	前年同月	763	1,744,195	2,286
前年同月	0	0	0				
				その他冷凍魚			
	冷きす						
				岐阜	1,363	805,376	
埼玉	80	66,636		北海道	610	158,976	
東京	280	234,792		宮城	763	1,976,001	

単位 数量 = K g , 金額 = 円

産地	数量	金額	平均価格	産地	数量	金額	平均価格
福島	242	333,613		大阪	60	111,456	
千葉	60	94,575		兵庫	90	30,618	
東京	2,611	1,528,664		山口	99	112,806	
静岡	1,630	873,831		合計	2,680	3,681,408	1,374
愛知	24,255	10,759,274		前年同月	2,941	4,682,099	1,592
三重	236	92,869					
滋賀	100	34,020			冷あゆ		
大阪	2,798	2,043,109					
兵庫	780	345,815		岐阜	1,934	2,062,692	
鳥取	1,230	260,756		愛知	409	501,606	
広島	9	22,648		合計	2,343	2,564,298	1,094
山口	1,295	309,669		前年同月	1,306	1,834,920	1,405
香川	490	102,060					
福岡	412	838,080			冷うなぎ		
合計	38,884	20,579,336	529				
前年同月	67,041	26,651,078	398	神奈川	2,020	572,400	
				愛知	557	1,539,486	
	冷むきかき			合計	2,577	2,111,886	820
				前年同月	3,030	4,142,340	1,367
東京	250	333,396					
愛知	762	971,244			その他冷淡水魚		
広島	10	12,420					
合計	1,022	1,317,060	1,289	愛知	20	38,880	
前年同月	1,050	1,440,072	1,371	大阪	4,480	569,646	
				合計	4,500	608,526	135
	冷かいばしら			前年同月	925	273,488	296
岐阜	17	45,490			産地別合計		
東京	60	51,840					
愛知	1,024	2,670,570		岐阜	8,092	6,239,285	
山口	1,224	2,883,708		北海道	1,141	1,313,993	
合計	2,325	5,651,608	2,431	青森	122	34,178	
前年同月	2,680	7,307,712	2,727	宮城	15,573	16,940,751	
				福島	242	333,613	
	その他冷かい			埼玉	590	451,872	
				千葉	3,335	2,691,709	
岐阜	29	29,777		東京	35,479	42,754,173	
東京	235	823,878		神奈川	3,489	2,691,247	
石川	340	386,964		石川	9,523	7,361,874	
山梨	116	463,082		山梨	116	463,082	
愛知	1,711	1,722,827		静岡	23,874	35,840,333	

品目別・産地別取扱高表

単位 数量 = K g , 金額 = 円

産地	数量	金額	平均 価格	産地	数量	金額	平均 価格
				岐阜	524	197,608	
	干こんぶ			宮城	60	13,413	
				東京	80	346,116	
岐阜	62	23,717		神奈川	230	819,612	
北海道	66	14,710		静岡	37	24,948	
東京	340	413,555		三重	280	97,848	
神奈川	48	79,629		兵庫	674	210,795	
新潟	420	69,241		山口	2,280	294,968	
愛知	70	101,844		愛媛	10	4,968	
兵庫	160	270,864		佐賀	20	12,960	
広島	85	56,916		熊本	10	6,480	
福岡	54	8,748		合計	4,205	2,029,716	483
合計	1,305	1,039,224	796	前年同月	9,226	3,547,615	385
前年同月	1,544	1,099,366	712				
				塩しろさけ			
	干わかめ						
				岐阜	723	1,511,988	
岐阜	10,790	995,501		北海道	798	1,266,203	
静岡	9	9,720		青森	38	37,584	
愛知	310	72,144		宮城	360	381,181	
佐賀	10	2,430		新潟	700	245,160	
合計	11,119	1,079,795	97	愛知	1,895	1,575,720	
前年同月	11,930	1,189,134	100	合計	4,514	5,017,836	1,112
				前年同月	1,534	3,559,076	2,320
	干ひじき						
				塩ぎんさけ			
福井	60	11,664					
三重	30	121,176		宮城	920	647,136	
合計	90	132,840	1,476	千葉	2,152	2,270,851	
前年同月	54	101,952	1,888	静岡	1,000	777,600	
				愛知	1,418	1,118,318	
	もずく			大阪	330	58,644	
				合計	5,820	4,872,549	837
石川	48	28,512		前年同月	9,203	8,399,530	913
愛知	6,120	510,566					
山口	8,053	1,113,765		塩べにさけ			
合計	14,221	1,652,843	116				
前年同月	12,078	1,122,461	93	岐阜	2	3,863	
				北海道	5	27,000	
	その他海藻			愛知	181	288,379	
				大阪	932	356,932	

単位 数量 = K g , 金額 = 円

産地	数量	金額	平均価格	産地	数量	金額	平均価格
				大阪	8	5,616	
	塩かずのこ			兵庫	10	9,720	
				島根	580	128,628	
岐阜	508	1,279,206		合計	6,229	1,448,003	232
北海道	9,669	30,439,361		前年同月	5,659	1,518,706	268
東京	7,410	10,819,033					
愛知	276	826,848		開干いわし			
京都	60	118,935					
徳島	40	24,192		愛知	24	16,848	
合計	17,963	43,507,575	2,422	大阪	108	75,816	
前年同月	21,520	51,708,769	2,403	合計	132	92,664	702
				前年同月	232	70,200	303
	その他塩蔵品						
				開干さば			
岐阜	366	122,214					
北海道	3,233	1,090,044		茨城	60	50,544	
青森	35	67,392		千葉	166	88,129	
宮城	180	46,008		福井	5	4,050	
千葉	192	15,552		愛知	20	4,104	
神奈川	10	21,600		合計	251	146,827	585
新潟	1,452	250,573		前年同月	395	114,393	290
富山	120	21,708					
石川	1,485	512,946		その他開干			
長野	150	53,460					
静岡	96	70,956		宮城	336	125,195	
愛知	1,022	405,518		茨城	1,317	446,634	
大阪	340	66,096		千葉	1,081	947,799	
鳥取	1,842	186,170		石川	150	55,080	
広島	1,138	565,616		静岡	130	34,290	
山口	108	25,337		三重	444	122,246	
福岡	514	364,686		兵庫	10	9,720	
合計	12,283	3,885,876	316	山口	48	12,441	
前年同月	12,359	4,251,225	344	福岡	248	125,345	
				大分	10	14,040	
	開干あじ			合計	3,774	1,892,790	502
				前年同月	3,669	1,731,373	472
茨城	521	169,803					
千葉	55	35,380		丸干いわし			
静岡	4,275	932,914					
愛知	320	65,664		千葉	1,878	401,649	
三重	460	100,278		東京	136	130,900	

単位 数量 = K g , 金額 = 円

産地	数量	金額	平均価格	産地	数量	金額	平均価格
愛知	264	48,599		大阪	2,000	226,800	
島根	10,810	1,219,581		兵庫	1,194	260,111	
広島	220	44,712		鳥取	816	116,640	
大分	838	661,521		島根	1,603	322,429	
合計	14,146	2,506,962	177	広島	574	143,166	
前年同月	13,288	2,689,319	202	山口	354	84,132	
				香川	210	420	
	ししやも			福岡	598	71,035	
				佐賀	17	17,280	
北海道	1,000	142,560		合計	26,985	10,063,728	373
茨城	1,420	220,320		前年同月	25,348	9,042,095	357
愛知	10	15,660					
三重	3,187	443,987			煮干いわし		
山口	590	195,912					
福岡	1,092	211,486		愛知	6	6,156	
合計	7,299	1,229,925	169	合計	6	6,156	1,026
前年同月	10,593	1,545,062	146	前年同月	8	8,208	1,026
	その他丸干				かえり煮干		
福井	30	15,228		和歌山	145	140,940	
兵庫	565	136,917		合計	145	140,940	972
山口	30	20,024		前年同月	0	0	0
大分	110	114,757					
合計	735	286,926	390		しらす干		
前年同月	524	251,419	480				
				茨城	60	129,600	
	その他塩干品			東京	51	51,678	
				愛知	1,900	2,582,929	
岐阜	4,836	4,247,745		三重	265	472,230	
北海道	120	28,254		大阪	218	249,048	
宮城	1,598	187,775		和歌山	3,072	693,630	
茨城	16	4,320		岡山	60	141,480	
東京	11	11,880		広島	25	9,850	
神奈川	1,365	337,997		高知	84	63,504	
新潟	1,063	182,620		福岡	6	6,804	
石川	306	90,654		合計	5,741	4,400,753	767
静岡	60	36,936		前年同月	5,343	3,647,621	683
愛知	9,966	3,620,828					
三重	20	3,240			こうなご		
滋賀	258	69,466					

単位 数量 = K g , 金額 = 円

産地	数量	金額	平均 価格	産地	数量	金額	平均 価格
茨城	120	23,328					
合計	120	23,328	194	その他素干品			
前年同月	374	190,890	510				
				岐阜	10	14,253	
	干かれい			北海道	30	67,176	
				富山	600	182,844	
兵庫	390	72,189		静岡	1,300	150,509	
鳥取	10	14,256		愛知	193	175,068	
島根	70	64,454		大阪	92	41,472	
合計	470	150,899	321	山口	10	16,632	
前年同月	1,110	245,292	221	香川	14	19,440	
				合計	2,249	667,394	297
	干するめ			前年同月	2,915	1,006,884	345
北海道	390	1,508,760		かまぼこ			
宮城	100	29,376					
東京	110	469,800		岐阜	22,402	10,398,937	
愛知	573	934,967		東京	2,816	2,764,867	
合計	1,173	2,942,903	2,509	神奈川	2,129	1,751,859	
前年同月	983	3,138,750	3,193	新潟	1,650	2,231,705	
				福井	36	95,904	
	身欠にしん			静岡	3,471	3,824,542	
				愛知	6,188	4,376,458	
北海道	3,186	795,323		三重	1,134	581,094	
福井	1,028	699,376		大阪	84	260,085	
合計	4,214	1,494,699	355	兵庫	2,452	1,862,716	
前年同月	5,384	1,761,502	327	岡山	65	72,792	
				山口	57	114,177	
	たづくり			合計	42,484	28,335,136	667
				前年同月	47,963	30,869,048	644
岐阜	19	49,074					
静岡	46	146,642		ちくわ			
愛知	1,929	517,644					
三重	36	58,320		青森	350	132,192	
大阪	206	462,024		宮城	1,720	306,504	
広島	438	316,031		新潟	778	253,857	
山口	214	193,968		石川	30	19,840	
合計	2,888	1,743,703	604	愛知	7,194	11,962,453	
前年同月	2,613	2,033,203	778	三重	2,127	736,369	
				兵庫	27	13,608	
				岡山	24	10,368	

単位 数量 = K g , 金額 = 円

産地	数量	金額	平均価格	産地	数量	金額	平均価格
合計	12,250	13,435,191	1,097	大阪	47	67,176	
前年同月	17,414	13,951,877	801	合計	5,829	5,231,094	897
				前年同月	5,640	5,431,542	963
	なると						
				その他練製品			
岐阜	120	93,312					
新潟	16	13,667		群馬	12	4,407	
静岡	3,724	1,408,400		新潟	181	143,584	
愛知	4	2,376		静岡	423	168,804	
合計	3,864	1,517,755	393	愛知	1,297	734,858	
前年同月	3,002	1,966,589	655	大阪	195	234,057	
				兵庫	45	86,785	
	はんぺん			岡山	2	1,452	
				合計	2,155	1,373,947	638
岐阜	1,902	770,024		前年同月	2,983	1,873,514	628
青森	180	69,984					
宮城	247	177,418		むしいか			
茨城	56	59,096					
東京	96	238,972		茨城	168	194,724	
新潟	1,174	577,515		合計	168	194,724	1,159
静岡	1,487	1,106,648		前年同月	0	0	0
愛知	38,369	6,657,094					
三重	22	10,509		むしたこ			
滋賀	9	6,480					
大阪	9	49,140		岐阜	3,666	3,963,762	
兵庫	10,718	1,913,688		北海道	260	334,800	
島根	316	83,140		宮城	322	569,592	
岡山	525	378,025		茨城	909	2,384,910	
山口	495	329,929		静岡	95	277,020	
香川	173	119,038		愛知	230	154,278	
長崎	801	589,408		大阪	2,074	4,127,058	
合計	56,579	13,136,108	232	兵庫	20	44,712	
前年同月	49,427	14,061,244	284	合計	7,576	11,856,132	1,565
				前年同月	11,966	17,065,250	1,426
	ハム・ソーセージ						
				なまり			
岐阜	729	2,384,641					
千葉	795	204,594		静岡	60	72,576	
東京	649	231,336		合計	60	72,576	1,210
静岡	806	360,464		前年同月	60	72,576	1,210
愛知	2,803	1,982,883					

単位 数量 = K g , 金額 = 円

産地	数量	金額	平均価格	産地	数量	金額	平均価格
	ちりめんかまあげ				その他みりん干品		
愛知	140	376,704		北海道	48	4,044	
三重	2	4,320		宮城	408	94,778	
大阪	46	104,976		静岡	530	167,684	
兵庫	56	71,712		愛知	372	86,702	
合計	244	557,712	2,286	島根	35	28,836	
前年同月	200	440,208	2,201	山口	277	92,990	
				合計	1,670	475,034	284
	かつおぶし			前年同月	2,145	698,564	326
愛媛	40	39,744			味付だこ		
鹿児島	20	71,280					
合計	60	111,024	1,850	岐阜	70	60,782	
前年同月	230	199,606	868	北海道	30	35,640	
				宮城	3,244	2,103,505	
	その他湯煮品			茨城	2,893	3,079,685	
				愛知	132	236,196	
岐阜	4	8,316		合計	6,369	5,515,808	866
東京	677	1,184,760		前年同月	6,483	5,874,199	906
愛知	205	204,930					
兵庫	50	112,104			酢だこ		
岡山	76	74,250					
合計	1,012	1,584,360	1,566	岐阜	10	10,800	
前年同月	1,320	2,100,924	1,592	北海道	650	1,400,220	
				宮城	1,436	1,001,161	
	あじみりん			茨城	1,252	1,092,139	
				愛知	54	122,148	
島根	90	10,692		合計	3,402	3,626,468	1,066
合計	90	10,692	119	前年同月	3,966	4,329,075	1,092
前年同月	120	23,328	194				
					つくだ煮		
	いわしみりん						
				宮城	20	5,724	
茨城	1,240	87,048		茨城	2,940	594,000	
千葉	50	4,752		千葉	20	6,264	
愛媛	52	124,686		石川	20	10,109	
合計	1,342	216,486	161	愛知	72	14,774	
前年同月	1,069	307,746	288	三重	763	142,834	
				岡山	60	9,072	

単位 数量 = K g , 金額 = 円

産地	数量	金額	平均 価格	産地	数量	金額	平均 価格
広島	212	369,793					
香川	302	122,515			塩から		
合計	4,409	1,275,085	289				
前年同月	7,736	1,971,608	255	北海道	1,541	400,336	
				青森	565	152,399	
	魚漬物			宮城	1,180	231,595	
				神奈川	6	1,102	
岐阜	1,796	1,112,644		愛知	50	38,880	
北海道	620	1,004,228		合計	3,342	824,312	247
青森	2,624	506,326		前年同月	4,761	1,100,408	231
岩手	105	30,618					
宮城	1,978	805,401			こぶまき		
福島	170	106,272					
茨城	78	33,340		岐阜	40	137,259	
千葉	80	32,940		富山	10,910	3,080,678	
東京	2,740	1,703,117		愛知	1,201	295,844	
神奈川	851	857,128		兵庫	72	126,522	
新潟	13,074	2,909,456		広島	42	46,494	
富山	200	42,336		合計	12,265	3,686,797	301
石川	176	57,024		前年同月	13,521	4,213,836	312
静岡	2,972	616,146					
愛知	1,677	928,107			味付かずのこ		
三重	153	49,722					
大阪	508	73,736		岐阜	198	55,210	
兵庫	1,148	319,810		北海道	4,980	5,539,898	
鳥取	10	14,904		宮城	168	122,601	
島根	249	138,672		千葉	8	950	
岡山	297	72,090		東京	367	1,156,915	
広島	60	12,960		新潟	2,011	545,049	
山口	120	167,616		富山	1,680	723,945	
愛媛	90	59,292		愛知	1,055	1,137,476	
福岡	489	161,505		福岡	160	103,680	
合計	32,265	11,815,390	366	合計	10,627	9,385,724	883
前年同月	38,786	13,979,967	360	前年同月	11,958	8,680,231	726
	さきいか				その他調味加工品		
兵庫	132	292,896		岐阜	745	1,254,798	
合計	132	292,896	2,219	北海道	1,212	513,703	
前年同月	48	72,576	1,512	宮城	124	16,835	
				東京	1,380	1,634,294	

単位 数量 = K g , 金額 = 円

産地	数量	金額	平均 価格	産地	数量	金額	平均 価格
神奈川	345	186,346		東京	12	20,736	
新潟	660	132,675		神奈川	54	11,084	
愛知	275	104,649		新潟	960	241,214	
三重	456	269,958		富山	40	62,597	
京都	712	177,552		福井	24	13,219	
合計	5,909	4,290,810	726	静岡	73	75,168	
前年同月	8,176	6,982,408	854	愛知	716	727,963	
				大阪	4,314	1,100,349	
	その他焼魚			兵庫	533	849,267	
				島根	70	62,208	
北海道	10	16,200		徳島	150	40,827	
宮城	321	327,033		香川	530	171,315	
福島	30	18,468		合計	11,824	5,178,278	438
石川	156	70,504		前年同月	16,306	6,994,573	429
静岡	6	63,504					
愛知	1,415	2,801,466			たら製品		
三重	894	235,656					
京都	36	22,552		岐阜	12	89,165	
大阪	90	18,306		北海道	10	14,256	
兵庫	2,186	577,319		東京	20	41,040	
島根	190	10,530		富山	69	73,176	
山口	40	48,902		石川	20	6,912	
合計	5,374	4,210,440	783	福井	15	22,680	
前年同月	6,581	4,501,656	684	愛知	160	278,640	
				広島	72	71,928	
	くじら製品			山口	140	220,882	
				福岡	4,949	5,839,809	
北海道	20	29,160		合計	5,467	6,658,488	1,218
兵庫	150	37,854		前年同月	6,029	7,283,675	1,208
山口	40	7,560					
合計	210	74,574	355		魚切身		
前年同月	380	93,960	247				
				北海道	80	108,000	
	いか製品			宮城	2,365	419,656	
				秋田	80	307,692	
岐阜	362	99,208		茨城	50	7,290	
北海道	1,620	664,231		千葉	308	126,468	
青森	580	492,972		神奈川	20	3,629	
宮城	1,580	303,156		新潟	610	143,100	
福島	30	49,464		静岡	1,400	234,265	
茨城	176	193,300		愛知	504	117,635	

単位 数量 = K g , 金額 = 円

産地	数量	金額	平均 価格	産地	数量	金額	平均 価格
三重	450	166,536		栃木	67	38,819	
京都	18	11,276		群馬	2,093	1,097,074	
大阪	141	78,365		埼玉	90	36,450	
兵庫	51	81,243		千葉	2,653	538,539	
島根	72	17,658		東京	829	1,170,624	
山口	1,000	401,381		神奈川	1,622	1,772,105	
合計	7,149	2,224,194	311	新潟	2,578	1,210,119	
前年同月	15,038	4,901,298	326	富山	534	228,010	
				石川	7,134	3,241,031	
	冷凍食品			福井	6,080	1,470,819	
				長野	164	153,306	
岐阜	2,569	537,554		静岡	5,257	4,021,628	
茨城	4	3,996		愛知	35,613	15,077,815	
東京	3,226	1,647,412		三重	9,363	5,486,045	
神奈川	350	644,868		滋賀	119	75,600	
新潟	130	67,392		京都	140	130,542	
静岡	479	372,221		大阪	7,398	3,233,443	
愛知	2,109	660,788		兵庫	2,828	977,752	
大阪	1,422	1,079,620		和歌山	36	39,658	
兵庫	5,419	2,003,718		鳥取	5,964	6,730,452	
鳥取	110	81,648		島根	2,942	589,109	
島根	12	3,110		岡山	1,254	1,161,406	
広島	48	49,248		広島	1,008	783,291	
香川	920	189,735		山口	180	41,904	
合計	16,798	7,341,310	437	香川	506	220,639	
前年同月	21,182	7,400,679	349	愛媛	525	221,551	
				福岡	12	3,694	
	冷えび製品			合計	254,913	85,533,853	336
				前年同月	230,071	85,000,390	369
岐阜	1,483	1,476,900					
三重	3,066	2,280,853			産地別合計		
合計	4,549	3,757,753	826				
前年同月	5,410	5,484,426	1,014	岐阜	204,390	63,491,944	
				北海道	32,324	51,942,932	
	その他加工品			青森	8,110	4,085,278	
				岩手	654	764,413	
岐阜	149,279	31,816,360		宮城	19,004	8,199,396	
北海道	320	178,654		秋田	80	307,692	
宮城	243	161,989		山形	129	45,957	
山形	129	45,957		福島	230	174,204	
茨城	7,953	3,579,468		茨城	21,413	12,428,011	

単位 数量 = K g , 金額 = 円

産地	数量	金額	平均 価格	産地	数量	金額	平均 価格
栃木	67	38,819					
群馬	2,105	1,101,481					
埼玉	90	36,450					
千葉	13,720	7,548,395					
東京	26,771	35,266,498					
神奈川	7,030	6,486,959					
新潟	27,457	9,216,927					
富山	14,153	4,415,294					
石川	9,535	4,131,492					
福井	7,278	2,332,940					
長野	314	206,766					
静岡	28,432	15,153,514					
愛知	131,157	64,643,401					
三重	23,224	11,389,442					
滋賀	386	151,546					
京都	966	460,857					
大阪	21,419	13,489,520					
兵庫	28,890	10,342,022					
和歌山	3,253	874,228					
鳥取	8,752	7,144,070					
島根	17,039	2,679,047					
岡山	2,363	1,920,935					
広島	3,922	2,470,005					
山口	16,159	3,865,972					
徳島	190	65,019					
香川	2,655	843,102					
愛媛	717	450,241					
高知	84	63,504					
福岡	17,394	11,429,822					
佐賀	47	32,670					
長崎	801	589,408					
熊本	10	6,480					
大分	958	790,318					
鹿児島	20	71,280					
合計	703,692	361,148,251	513				
前年同月	738,051	401,095,009	543				