

# 月 報

2 0 2 0

5

VOL. 587

岐阜市中央卸売市場

〒500-8263

岐阜市茜部新所2丁目5番地

電 話 (058) 271-1341

FAX (058) 271-1344

## 卸 売 業 者 一 覧 表

|                  | 卸 売 業 者 名                                | 商 号  | 資本金          | 代 表 者 名 |
|------------------|--|--|--------------|---------|
| 青<br>果<br>部      | 岐果岐阜青果株式会社                               |    | 千円<br>60,000 | 古澤順司    |
|                  | 岐阜中央青果株式会社                               |    | 60,000       | 岡部宏行    |
| 水<br>産<br>物<br>部 | 株式会社 岐阜魚介                                |   | 80,000       | 大野悟朗    |
|                  | 岐阜丸魚 <small>株式</small> <small>会社</small> |  | 60,000       | 木村順次    |

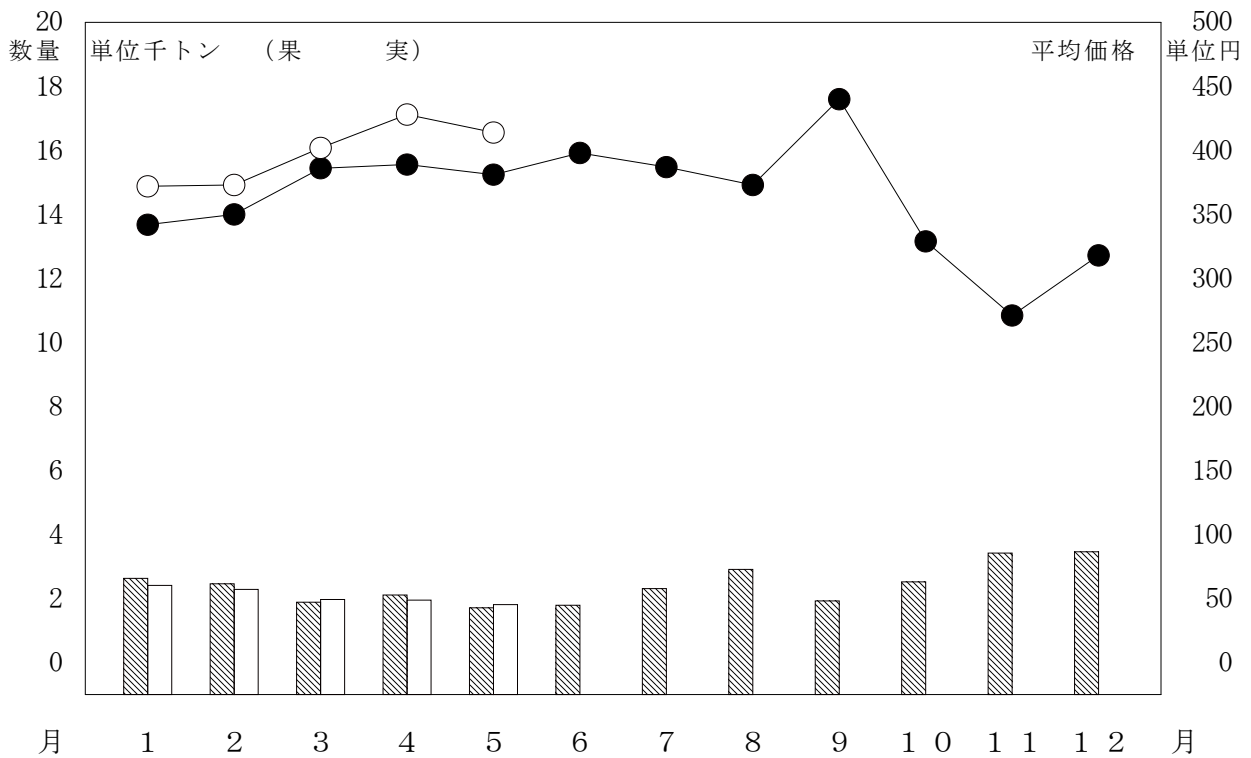
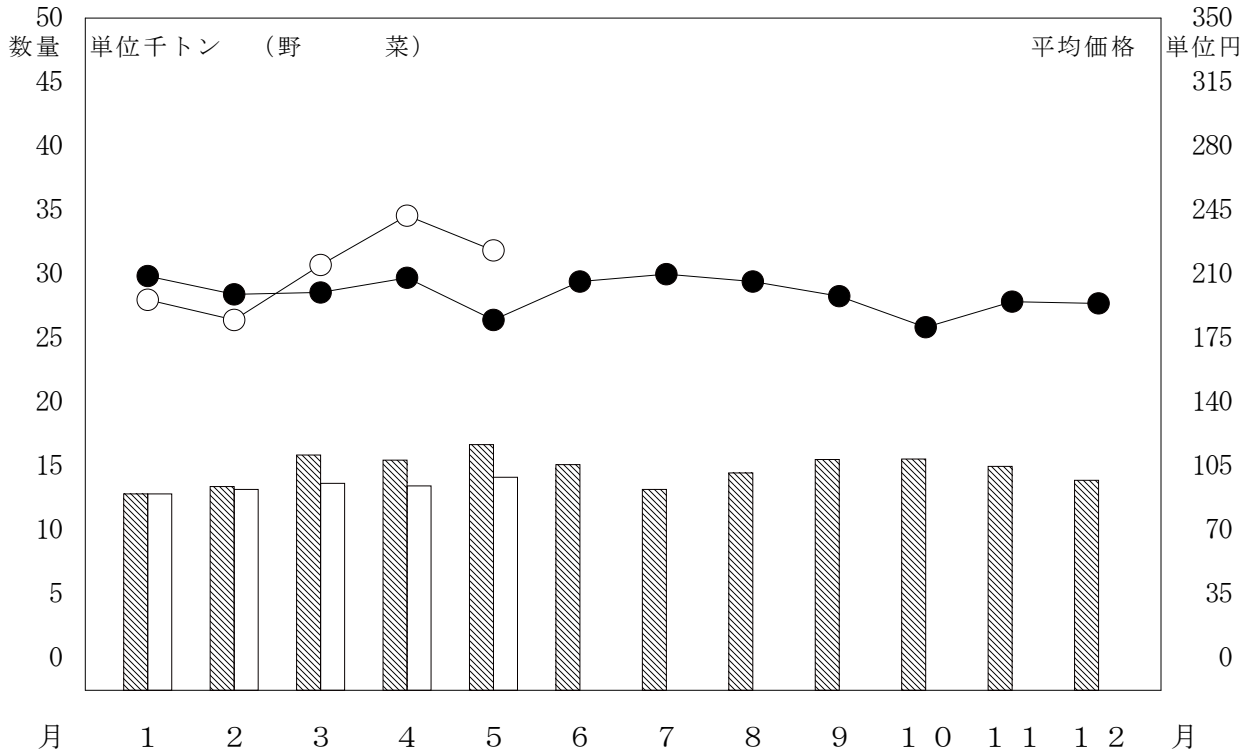
# 部 類 別 取 扱 高

単位 数量 = K g , 金額 = 円

| 部<br>類           | 区<br>分<br>種<br>別 | 月 別 比 較                  |               |            |                              |               |            |               |     |  |
|------------------|------------------|--------------------------|---------------|------------|------------------------------|---------------|------------|---------------|-----|--|
|                  |                  | 本 月 ( 21 日 )<br>( 21 日 ) |               |            | 前 年 同 月 ( 21 日 )<br>( 21 日 ) |               |            | 前年同月を100とする指数 |     |  |
|                  |                  | 数 量                      | 金 額           | 平 均<br>単 価 | 数 量                          | 金 額           | 平 均<br>単 価 | 数 量           | 金 額 |  |
| 青<br>果<br>部      | 野 菜              | 14,135,810               | 3,156,311,734 | 223        | 16,686,836                   | 3,087,175,609 | 185        | 85            | 102 |  |
|                  | 果 実              | 1,812,295                | 750,264,556   | 414        | 1,710,420                    | 652,088,413   | 381        | 106           | 115 |  |
|                  | 小 計              | 15,948,105               | 3,906,576,290 | 245        | 18,397,256                   | 3,739,264,022 | 203        | 87            | 104 |  |
| 水<br>産<br>物<br>部 | 鮮 魚              | 185,957                  | 177,236,028   | 953        | 230,772                      | 259,578,667   | 1,125      | 81            | 68  |  |
|                  | 冷 凍 魚            | 149,696                  | 130,464,440   | 872        | 235,997                      | 212,730,471   | 901        | 63            | 61  |  |
|                  | 加 工 水 産 物        | 559,411                  | 189,827,632   | 339        | 589,537                      | 211,169,336   | 358        | 95            | 90  |  |
|                  | 小 計              | 895,064                  | 497,528,100   | 556        | 1,056,306                    | 683,478,474   | 647        | 85            | 73  |  |
| 合 計              |                  | 16,843,169               | 4,404,104,390 | 261        | 19,453,562                   | 4,422,742,496 | 227        | 87            | 100 |  |

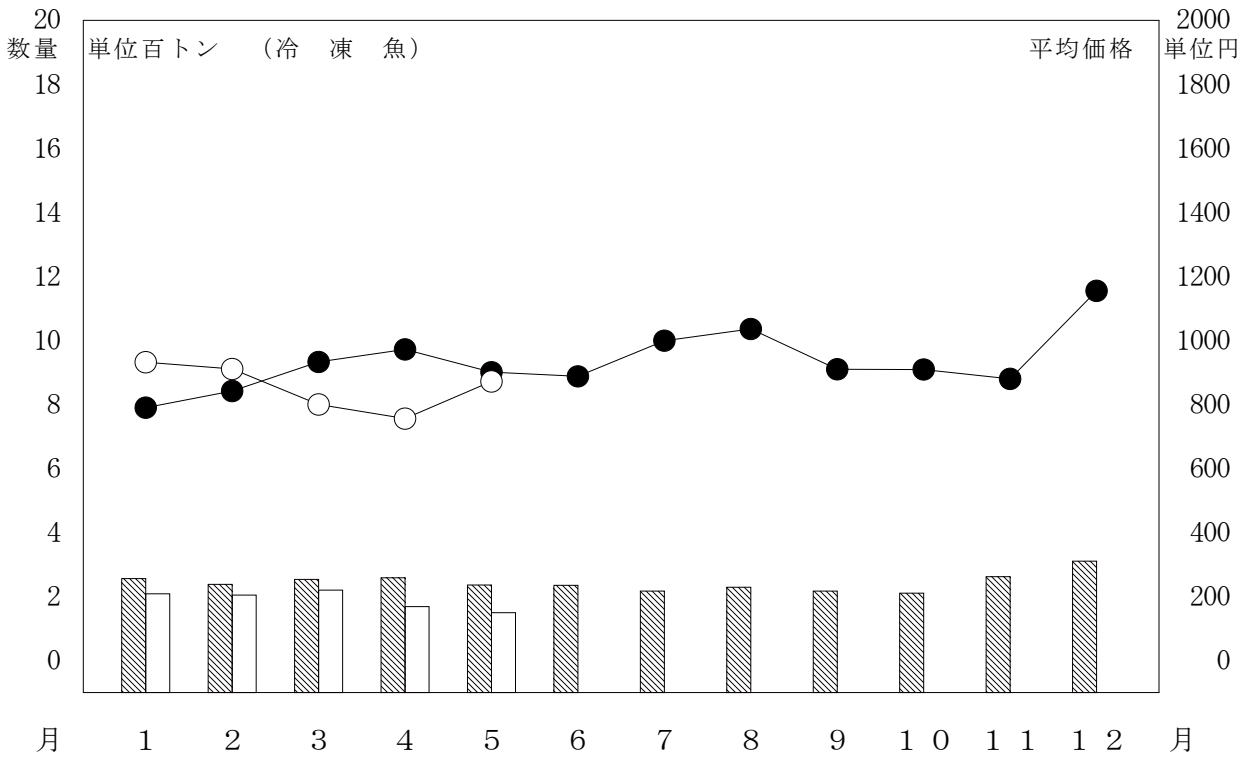
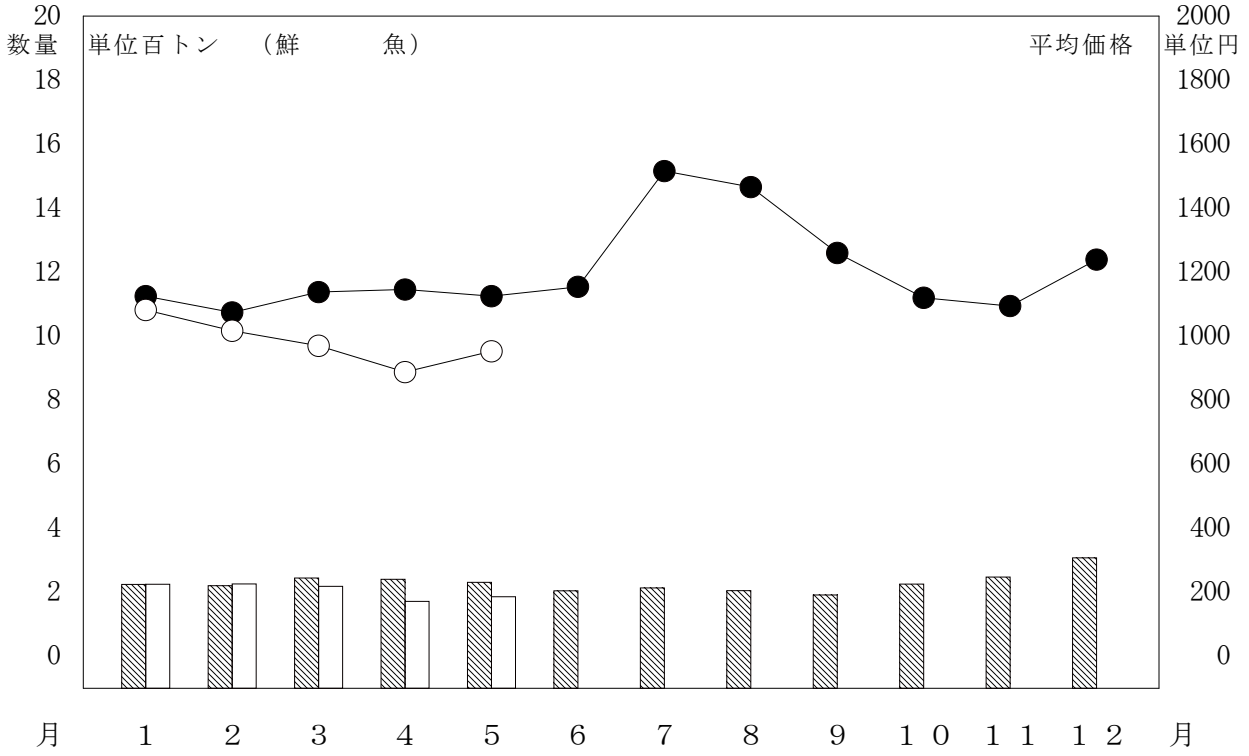
# 月別取扱数量・金額の動き

令和2年 数量 平均価格  
 令和元年 数量 平均価格



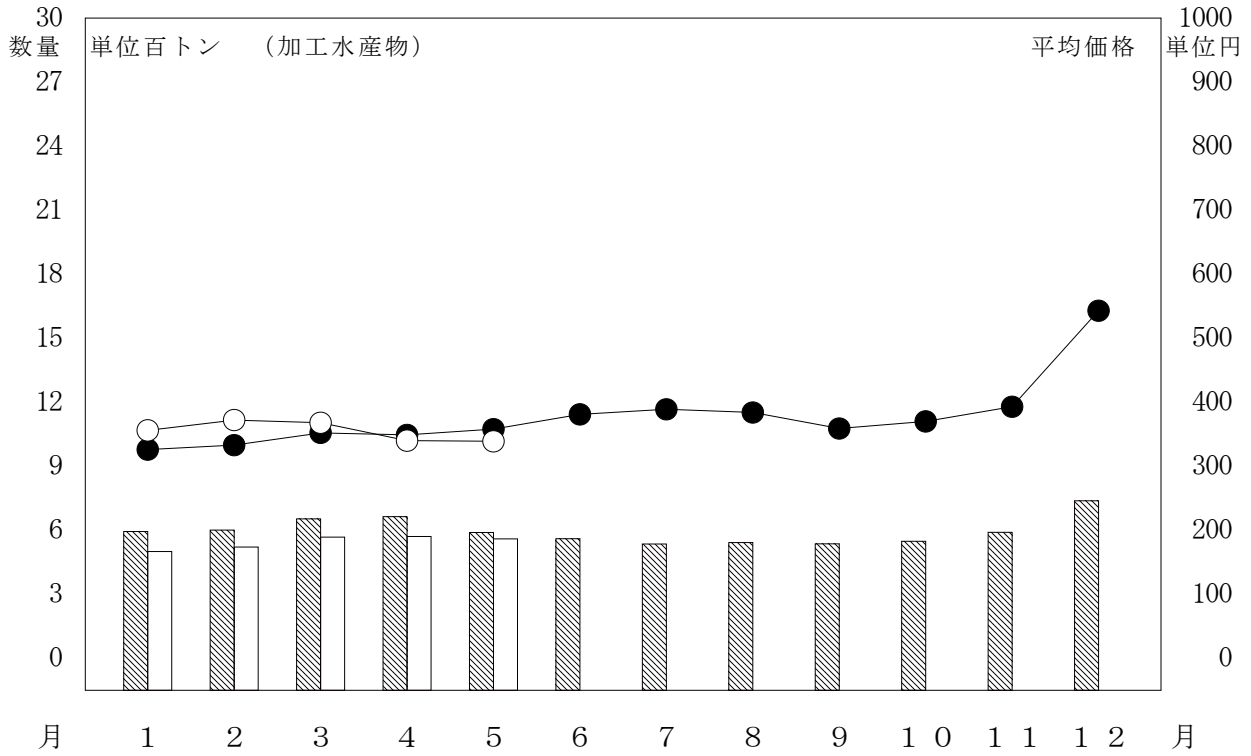
# 月別取扱数量・金額の動き

令和2年 数量 ○ ○ 平均価格  
 令和元年 数量 ● ● 平均価格



# 月別取扱数量・金額の動き

令和2年 数量 平均価格  
 令和元年 数量 平均価格



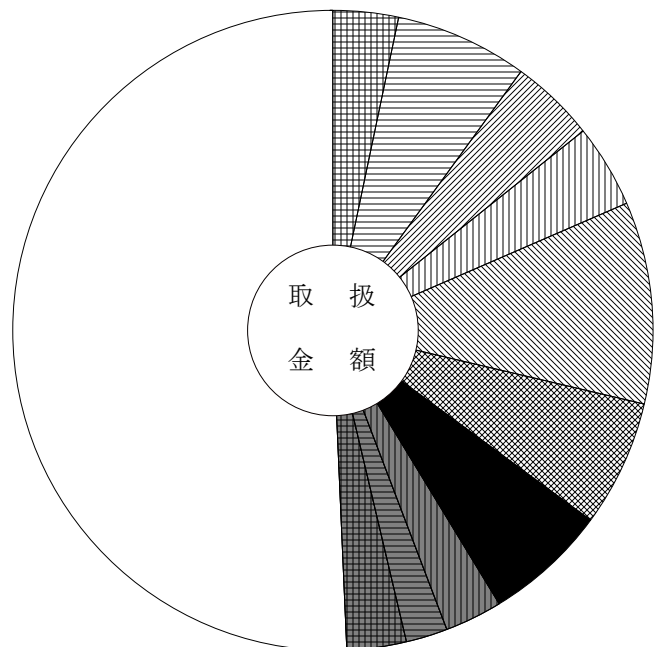
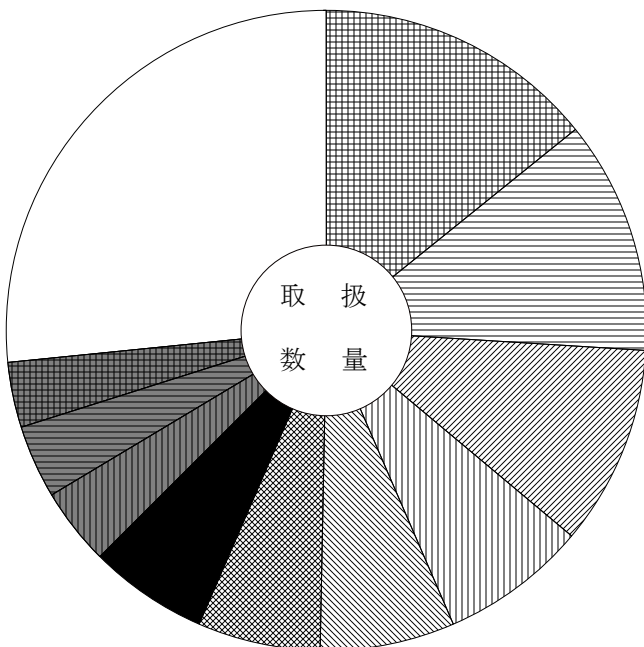
# 主要品目別対前年対比表 (野菜)

単位 数量 = K g , 金額 = 円 比率 = %

| 品目     | 区分 | 全体比        |               |      | 前年同月  |       |            | 前年同月比         |     |       |       |
|--------|----|------------|---------------|------|-------|-------|------------|---------------|-----|-------|-------|
|        |    | 数量         | 金額            | 平均価格 | 数量    | 金額    | 平均価格       | 数量            | 金額  |       |       |
| 合 計    |    | 14,135,810 | 3,156,311,734 | 223  | 100.0 | 100.0 | 16,686,836 | 3,087,175,609 | 185 | 85.0  | 102.0 |
| たまねぎ   |    | 2,009,944  | 104,508,359   | 52   | 14.2  | 3.3   | 2,605,138  | 194,526,720   | 75  | 77.0  | 54.0  |
| キャベツ   |    | 1,671,847  | 211,802,311   | 127  | 11.8  | 6.7   | 1,829,637  | 179,637,704   | 98  | 91.0  | 118.0 |
| だいこん   |    | 1,420,801  | 135,543,622   | 95   | 10.1  | 4.3   | 2,247,101  | 168,601,147   | 75  | 63.0  | 80.0  |
| 人 参    |    | 1,043,148  | 133,073,275   | 128  | 7.4   | 4.2   | 1,329,835  | 139,850,799   | 105 | 78.0  | 95.0  |
| な す    |    | 959,087    | 320,587,438   | 334  | 6.8   | 10.2  | 941,850    | 274,042,331   | 291 | 102.0 | 117.0 |
| 胡 瓜    |    | 881,385    | 202,215,180   | 229  | 6.2   | 6.4   | 879,031    | 177,439,091   | 202 | 100.0 | 114.0 |
| 馬鈴薯    |    | 854,179    | 195,886,254   | 229  | 6.0   | 6.2   | 1,104,949  | 137,819,264   | 125 | 77.0  | 142.0 |
| レタス    |    | 546,275    | 90,924,637    | 166  | 3.9   | 2.9   | 638,422    | 94,434,756    | 148 | 86.0  | 96.0  |
| 白 菜    |    | 518,154    | 67,396,255    | 130  | 3.7   | 2.1   | 621,579    | 39,576,601    | 64  | 83.0  | 170.0 |
| トマト    |    | 461,631    | 95,347,697    | 207  | 3.3   | 3.0   | 587,521    | 110,412,323   | 188 | 79.0  | 86.0  |
| ピーマン   |    | 352,624    | 147,262,419   | 418  | 2.5   | 4.7   | 310,511    | 82,876,958    | 267 | 114.0 | 178.0 |
| 南 瓜    |    | 348,910    | 86,956,776    | 249  | 2.5   | 2.8   | 315,142    | 82,786,730    | 263 | 111.0 | 105.0 |
| 桃太郎トマト |    | 299,000    | 60,788,340    | 203  | 2.1   | 1.9   | 355,476    | 65,422,557    | 184 | 84.0  | 93.0  |
| ブロッコリー |    | 280,182    | 91,834,489    | 328  | 2.0   | 2.9   | 290,893    | 92,540,888    | 318 | 96.0  | 99.0  |
| 白ねぎ    |    | 170,456    | 72,981,784    | 428  | 1.2   | 2.3   | 163,507    | 59,892,772    | 366 | 104.0 | 122.0 |

品目別数量 14,135,810 K g

品目別金額 3,156,311,734 円



|  |      |             |  |       |              |
|--|------|-------------|--|-------|--------------|
|  | たまねぎ | 14.2 ( 3.3) |  | 馬鈴薯   | 6.0 ( 6.2)   |
|  | キャベツ | 11.8 ( 6.7) |  | レタス   | 3.9 ( 2.9)   |
|  | だいこん | 10.1 ( 4.3) |  | 白 菜   | 3.7 ( 2.1)   |
|  | 人 参  | 7.4 ( 4.2)  |  | トマト   | 3.3 ( 3.0)   |
|  | な す  | 6.8 ( 10.2) |  | そ の 他 | 26.6 ( 50.7) |
|  | 胡 瓜  | 6.2 ( 6.4)  |  |       |              |

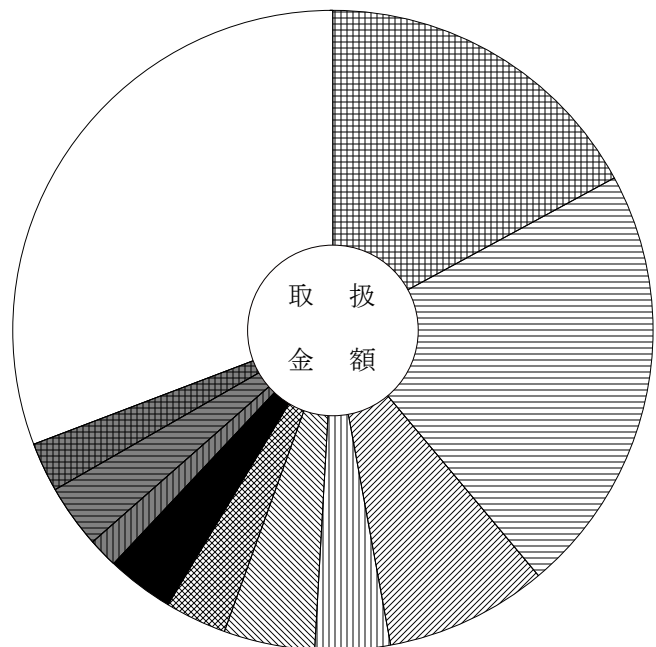
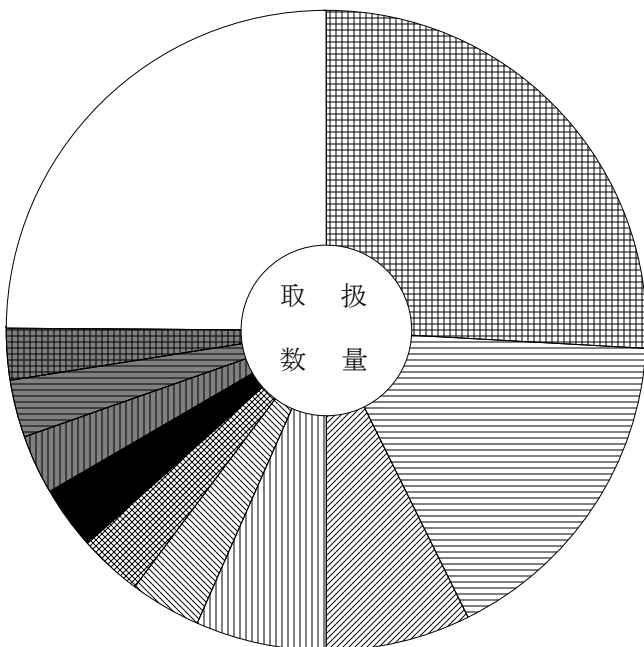
# 主要品目別対前年対比表 (果 実)

単位 数量 = K g , 金額 = 円 比率 = %

| 品目        | 区分 | 数量        | 金額          | 平均<br>価格 | 全体比   |       | 前年同月      |             |          | 前年同月比 |       |
|-----------|----|-----------|-------------|----------|-------|-------|-----------|-------------|----------|-------|-------|
|           |    |           |             |          | 数量    | 金額    | 数量        | 金額          | 平均<br>価格 | 数量    | 金額    |
| 合 計       |    | 1,812,295 | 750,264,556 | 414      | 100.0 | 100.0 | 1,710,420 | 652,088,413 | 381      | 106.0 | 115.0 |
| すいか       |    | 469,639   | 128,333,160 | 273      | 25.9  | 17.1  | 422,215   | 123,870,800 | 293      | 111.0 | 104.0 |
| ふじりんご     |    | 305,160   | 163,243,828 | 535      | 16.8  | 21.8  | 307,752   | 107,854,356 | 350      | 99.0  | 151.0 |
| ジョナゴールド   |    | 132,290   | 61,159,316  | 462      | 7.3   | 8.2   | 74,933    | 25,546,104  | 341      | 177.0 | 239.0 |
| 甘夏みかん     |    | 120,090   | 28,428,678  | 237      | 6.6   | 3.8   | 112,530   | 25,200,882  | 224      | 107.0 | 113.0 |
| アールスメロン   |    | 65,187    | 34,530,570  | 530      | 3.6   | 4.6   | 76,180    | 45,092,452  | 592      | 86.0  | 77.0  |
| りんご       |    | 58,426    | 23,110,812  | 396      | 3.2   | 3.1   | 39,445    | 12,633,181  | 320      | 148.0 | 183.0 |
| 非ネット系メロン  |    | 57,388    | 25,485,689  | 444      | 3.2   | 3.4   | 72,245    | 31,699,696  | 439      | 79.0  | 80.0  |
| バナナ       |    | 55,167    | 11,624,611  | 211      | 3.0   | 1.5   | 43,162    | 9,087,143   | 211      | 128.0 | 128.0 |
| こだま西瓜     |    | 52,778    | 23,858,550  | 452      | 2.9   | 3.2   | 61,096    | 26,182,224  | 429      | 86.0  | 91.0  |
| 王林りんご     |    | 47,433    | 18,443,937  | 389      | 2.6   | 2.5   | 12,990    | 4,187,203   | 322      | 365.0 | 440.0 |
| いちご       |    | 46,606    | 44,596,857  | 957      | 2.6   | 5.9   | 23,603    | 21,775,177  | 923      | 197.0 | 205.0 |
| ネット系メロン   |    | 41,149    | 19,006,002  | 462      | 2.3   | 2.5   | 49,299    | 23,786,460  | 482      | 83.0  | 80.0  |
| パインアップル   |    | 38,667    | 7,653,917   | 198      | 2.1   | 1.0   | 54,784    | 11,769,485  | 215      | 71.0  | 65.0  |
| バレンシアオレンジ |    | 34,436    | 10,575,252  | 307      | 1.9   | 1.4   | 46,121    | 14,474,592  | 314      | 75.0  | 73.0  |
| 濃姫いちご     |    | 25,806    | 22,603,479  | 876      | 1.4   | 3.0   | 15,247    | 12,412,625  | 814      | 169.0 | 182.0 |

品目別数量 1,812,295 K g

品目別金額 750,264,556 円



|  |         |              |  |          |              |
|--|---------|--------------|--|----------|--------------|
|  | すいか     | 25.9 ( 17.1) |  | 非ネット系メロン | 3.2 ( 3.4)   |
|  | ふじりんご   | 16.8 ( 21.8) |  | バナナ      | 3.0 ( 1.5)   |
|  | ジョナゴールド | 7.3 ( 8.2)   |  | こだま西瓜    | 2.9 ( 3.2)   |
|  | 甘夏みかん   | 6.6 ( 3.8)   |  | 王林りんご    | 2.6 ( 2.5)   |
|  | アールスメロン | 3.6 ( 4.6)   |  | そ の 他    | 24.9 ( 30.8) |
|  | りんご     | 3.2 ( 3.1)   |  |          |              |



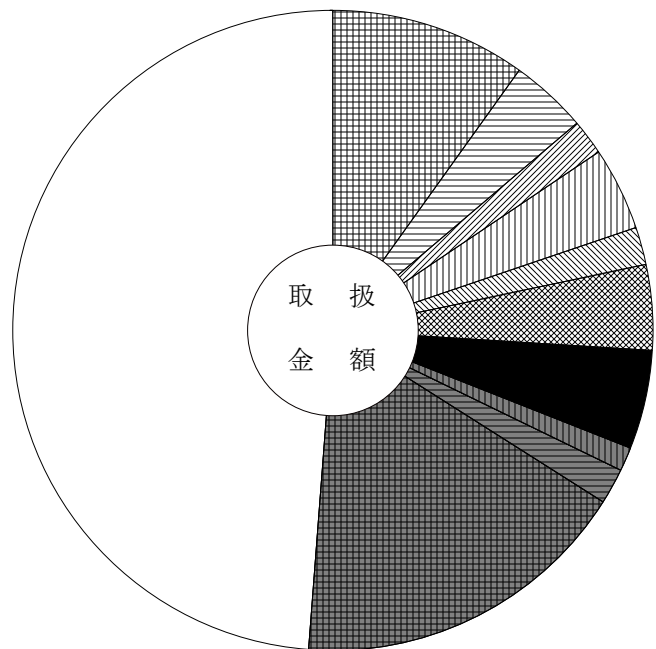
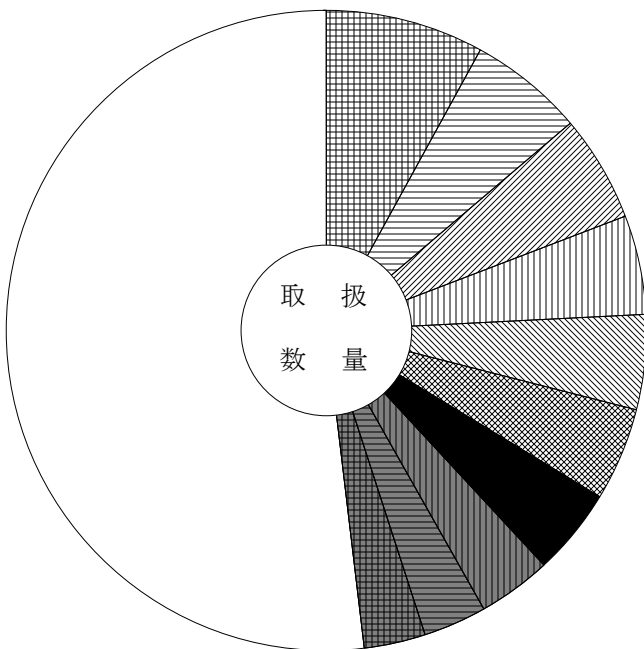
# 主要品目別対前年対比表（鮮 魚）

単位 数量 = K g , 金額 = 円 比率 = %

| 品目         | 区分 | 全体比     |             |       | 前年同月  |       |         | 前年同月比       |       |       |       |
|------------|----|---------|-------------|-------|-------|-------|---------|-------------|-------|-------|-------|
|            |    | 数量      | 金額          | 平均価格  | 数量    | 金額    | 平均価格    | 数量          | 金額    |       |       |
| 合 計        |    | 185,957 | 177,236,028 | 953   | 100.0 | 100.0 | 230,772 | 259,578,667 | 1,125 | 81.0  | 68.0  |
| きわだ        |    | 14,923  | 17,524,357  | 1,174 | 8.0   | 9.9   | 25,720  | 32,584,845  | 1,267 | 58.0  | 54.0  |
| あさり        |    | 10,732  | 6,966,757   | 649   | 5.8   | 3.9   | 13,616  | 8,849,588   | 650   | 79.0  | 79.0  |
| 天然またい      |    | 9,957   | 3,176,245   | 319   | 5.4   | 1.8   | 2,212   | 2,888,642   | 1,306 | 450.0 | 110.0 |
| ぶり         |    | 9,302   | 7,522,268   | 809   | 5.0   | 4.2   | 7,325   | 6,053,401   | 826   | 127.0 | 124.0 |
| わかめ        |    | 9,017   | 3,397,536   | 377   | 4.8   | 1.9   | 11,203  | 4,256,291   | 380   | 80.0  | 80.0  |
| 養殖またい      |    | 8,705   | 7,623,865   | 876   | 4.7   | 4.3   | 13,486  | 16,259,168  | 1,206 | 65.0  | 47.0  |
| 養殖あゆ       |    | 8,260   | 8,920,044   | 1,080 | 4.4   | 5.0   | 8,111   | 12,524,274  | 1,544 | 102.0 | 71.0  |
| さば         |    | 6,943   | 2,067,178   | 298   | 3.7   | 1.2   | 5,880   | 1,807,624   | 307   | 118.0 | 114.0 |
| まあじ        |    | 5,972   | 3,138,237   | 525   | 3.2   | 1.8   | 7,079   | 4,254,403   | 601   | 84.0  | 74.0  |
| うなぎ        |    | 5,767   | 30,405,736  | 5,272 | 3.1   | 17.2  | 6,423   | 32,972,918  | 5,134 | 90.0  | 92.0  |
| かつお        |    | 4,757   | 4,276,818   | 899   | 2.6   | 2.4   | 6,853   | 4,870,195   | 711   | 69.0  | 88.0  |
| するめいか      |    | 3,861   | 3,158,838   | 818   | 2.1   | 1.8   | 3,200   | 2,689,023   | 840   | 121.0 | 117.0 |
| サーモン（輸入さけ） |    | 3,698   | 5,947,202   | 1,608 | 2.0   | 3.4   | 6,535   | 9,588,668   | 1,467 | 57.0  | 62.0  |
| ほたるいか      |    | 3,659   | 2,260,343   | 618   | 2.0   | 1.3   | 5,308   | 3,874,208   | 730   | 69.0  | 58.0  |
| まいわし       |    | 3,211   | 752,706     | 234   | 1.7   | 0.4   | 4,123   | 744,390     | 181   | 78.0  | 101.0 |

品目別数量 185,957 K g

品目別金額 177,236,028 円



|  |       |            |  |       |              |
|--|-------|------------|--|-------|--------------|
|  | きわだ   | 8.0 ( 9.9) |  | 養殖あゆ  | 4.4 ( 5.0)   |
|  | あさり   | 5.8 ( 3.9) |  | さば    | 3.7 ( 1.2)   |
|  | 天然またい | 5.4 ( 1.8) |  | まあじ   | 3.2 ( 1.8)   |
|  | ぶり    | 5.0 ( 4.2) |  | うなぎ   | 3.1 ( 17.2)  |
|  | わかめ   | 4.8 ( 1.9) |  | そ の 他 | 51.9 ( 48.8) |
|  | 養殖またい | 4.7 ( 4.3) |  |       |              |

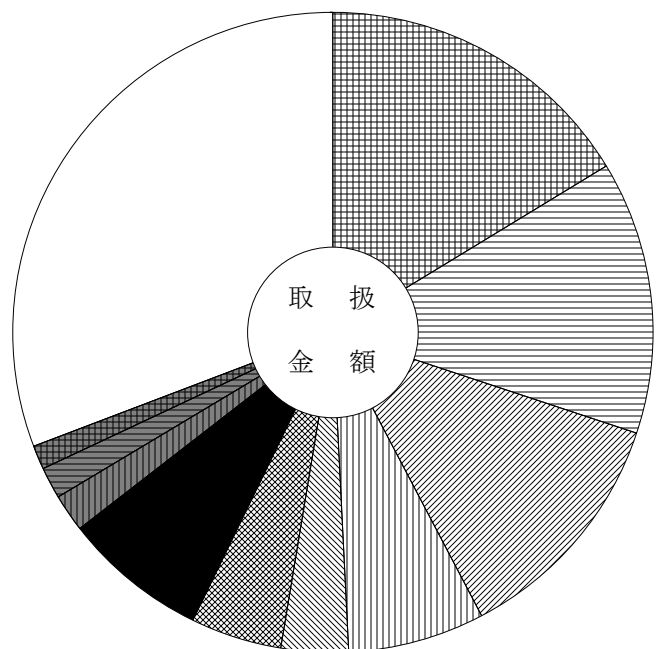
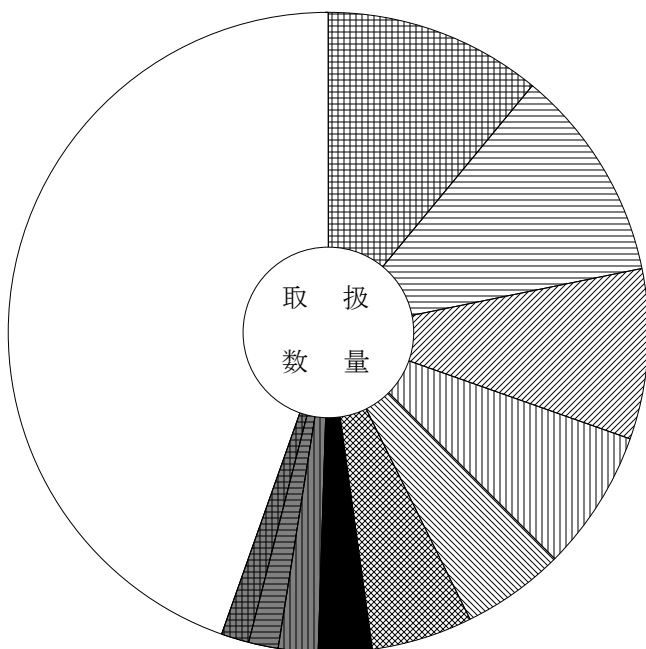
# 主要品目別対前年対比表 (冷 凍 魚)

単位 数量 = K g , 金額 = 円 比率 = %

| 品目     | 区分 | 全体比     |             |       | 前年同月  |       |         | 前年同月比       |       |       |       |
|--------|----|---------|-------------|-------|-------|-------|---------|-------------|-------|-------|-------|
|        |    | 数量      | 金額          | 平均価格  | 数量    | 金額    | 平均価格    | 数量          | 金額    |       |       |
| 合 計    |    | 149,696 | 130,464,440 | 872   | 100.0 | 100.0 | 235,997 | 212,730,471 | 901   | 63.0  | 61.0  |
| 冷えび    |    | 16,438  | 21,230,724  | 1,292 | 11.0  | 16.3  | 22,075  | 34,248,188  | 1,551 | 74.0  | 62.0  |
| 冷ぎんさけ  |    | 16,143  | 18,048,385  | 1,118 | 10.8  | 13.8  | 15,568  | 19,658,518  | 1,263 | 104.0 | 92.0  |
| 冷きわだ   |    | 12,867  | 15,909,468  | 1,236 | 8.6   | 12.2  | 12,564  | 19,196,167  | 1,528 | 102.0 | 83.0  |
| 冷うなぎ   |    | 10,640  | 9,065,520   | 852   | 7.1   | 6.9   | 7,350   | 6,585,192   | 896   | 145.0 | 138.0 |
| 冷さば    |    | 7,744   | 4,479,194   | 578   | 5.2   | 3.4   | 20,149  | 9,834,609   | 488   | 38.0  | 46.0  |
| 冷かれい   |    | 7,611   | 6,036,108   | 793   | 5.1   | 4.6   | 8,986   | 7,736,206   | 861   | 85.0  | 78.0  |
| 冷まぐろ   |    | 4,069   | 9,486,250   | 2,331 | 2.7   | 7.3   | 3,170   | 9,354,054   | 2,951 | 128.0 | 101.0 |
| 冷しろさけ  |    | 2,979   | 2,490,048   | 836   | 2.0   | 1.9   | 12,756  | 8,330,548   | 653   | 23.0  | 30.0  |
| 冷かつお   |    | 2,209   | 2,078,644   | 941   | 1.5   | 1.6   | 6,331   | 4,412,277   | 697   | 35.0  | 47.0  |
| 冷あかうお  |    | 2,089   | 1,572,523   | 753   | 1.4   | 1.2   | 3,297   | 2,304,895   | 699   | 63.0  | 68.0  |
| 冷ずわいがに |    | 1,997   | 4,356,558   | 2,182 | 1.3   | 3.3   | 12,685  | 20,325,029  | 1,602 | 16.0  | 21.0  |
| 冷さわら   |    | 1,866   | 1,952,486   | 1,046 | 1.2   | 1.5   | 4,678   | 4,691,178   | 1,003 | 40.0  | 42.0  |
| 冷あじ    |    | 1,806   | 708,522     | 392   | 1.2   | 0.5   | 5,794   | 2,889,395   | 499   | 31.0  | 25.0  |
| 冷メルルーサ |    | 1,160   | 482,332     | 416   | 0.8   | 0.4   | 1,652   | 1,162,166   | 703   | 70.0  | 42.0  |
| 冷めばち   |    | 1,008   | 1,451,429   | 1,440 | 0.7   | 1.1   | 1,067   | 1,701,982   | 1,595 | 94.0  | 85.0  |

品目別数量 149,696 K g

品目別金額 130,464,440 円



|  |       |              |  |       |              |
|--|-------|--------------|--|-------|--------------|
|  | 冷えび   | 11.0 ( 16.3) |  | 冷まぐろ  | 2.7 ( 7.3)   |
|  | 冷ぎんさけ | 10.8 ( 13.8) |  | 冷しろさけ | 2.0 ( 1.9)   |
|  | 冷きわだ  | 8.6 ( 12.2)  |  | 冷かつお  | 1.5 ( 1.6)   |
|  | 冷うなぎ  | 7.1 ( 6.9)   |  | 冷あかうお | 1.4 ( 1.2)   |
|  | 冷さば   | 5.2 ( 3.4)   |  | その 他  | 44.6 ( 30.8) |
|  | 冷かれい  | 5.1 ( 4.6)   |  |       |              |

# 主要品目別対前年対比表 (加工水産物)

単位 数量 = K g , 金額 = 円 比率 = %

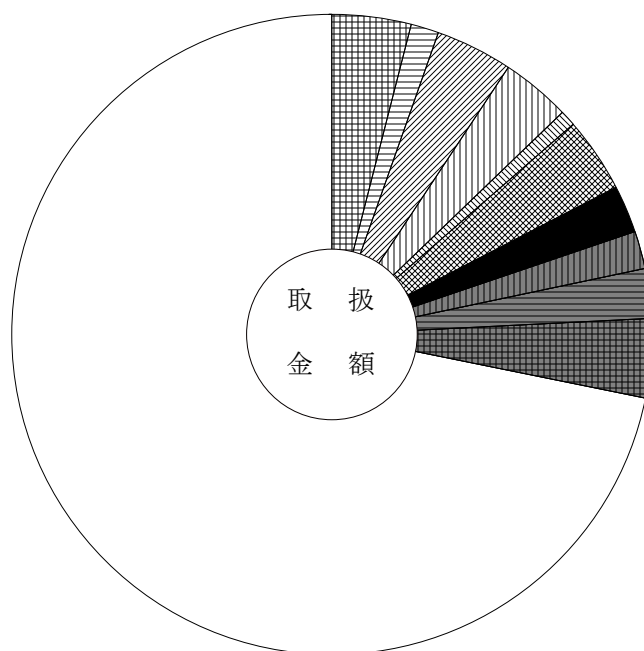
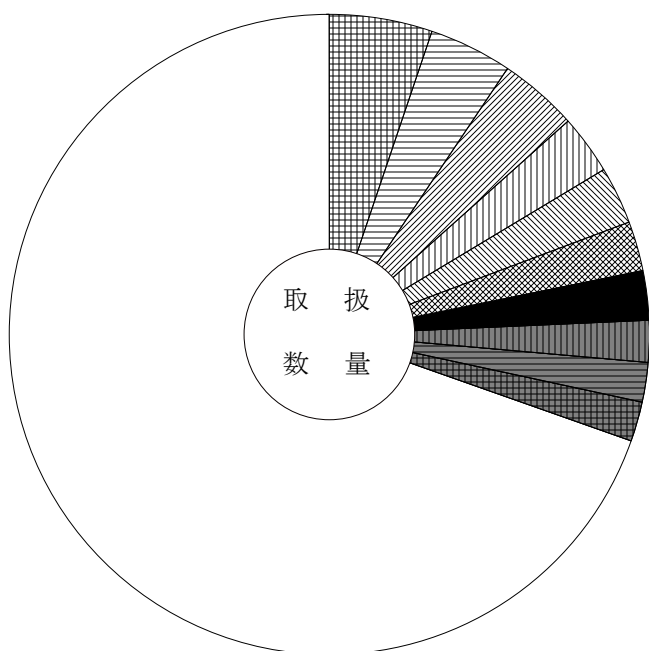
| 品目     | 区分 | 数量      | 金額          | 平均価格  | 全体比   |       | 前年同月    |             |       | 前年同月比 |       |
|--------|----|---------|-------------|-------|-------|-------|---------|-------------|-------|-------|-------|
|        |    |         |             |       | 数量    | 金額    | 数量      | 金額          | 平均価格  | 数量    | 金額    |
| 合 計    |    | 559,411 | 189,827,632 | 339   | 100.0 | 100.0 | 589,537 | 211,169,336 | 358   | 95.0  | 90.0  |
| はんぺん   |    | 29,158  | 7,603,959   | 261   | 5.2   | 4.0   | 38,879  | 10,558,857  | 272   | 75.0  | 72.0  |
| もずく    |    | 23,326  | 2,647,129   | 113   | 4.2   | 1.4   | 20,274  | 2,803,228   | 138   | 115.0 | 94.0  |
| 魚漬物    |    | 22,368  | 7,473,796   | 334   | 4.0   | 3.9   | 32,682  | 10,274,675  | 314   | 68.0  | 73.0  |
| 冷凍食品   |    | 16,806  | 6,670,501   | 397   | 3.0   | 3.5   | 17,861  | 6,659,824   | 373   | 94.0  | 100.0 |
| 干わかめ   |    | 16,245  | 1,546,247   | 95    | 2.9   | 0.8   | 14,911  | 1,483,488   | 99    | 109.0 | 104.0 |
| 塩さば    |    | 14,142  | 7,251,701   | 513   | 2.5   | 3.8   | 15,128  | 7,147,046   | 472   | 93.0  | 101.0 |
| いか製品   |    | 13,940  | 4,568,583   | 328   | 2.5   | 2.4   | 14,066  | 4,969,363   | 353   | 99.0  | 92.0  |
| かまぼこ   |    | 11,507  | 3,558,574   | 309   | 2.1   | 1.9   | 17,045  | 5,105,961   | 300   | 68.0  | 70.0  |
| 塩すけそうこ |    | 11,259  | 4,821,631   | 428   | 2.0   | 2.5   | 10,628  | 3,891,575   | 366   | 106.0 | 124.0 |
| ちくわ    |    | 11,009  | 7,535,435   | 684   | 2.0   | 4.0   | 14,961  | 7,438,491   | 497   | 74.0  | 101.0 |
| 開干あじ   |    | 9,665   | 2,509,925   | 260   | 1.7   | 1.3   | 9,681   | 2,296,511   | 237   | 100.0 | 109.0 |
| ししゃも   |    | 9,267   | 1,439,762   | 155   | 1.7   | 0.8   | 8,247   | 1,359,637   | 165   | 112.0 | 106.0 |
| 魚切身    |    | 7,937   | 2,313,629   | 291   | 1.4   | 1.2   | 6,010   | 2,239,313   | 373   | 132.0 | 103.0 |
| 塩ざんさけ  |    | 7,844   | 7,119,319   | 908   | 1.4   | 3.8   | 9,597   | 9,606,775   | 1,001 | 82.0  | 74.0  |
| むしたこ   |    | 6,643   | 8,649,679   | 1,302 | 1.2   | 4.6   | 8,397   | 10,912,628  | 1,300 | 79.0  | 79.0  |

品目別数量

559,411 K g

品目別金額

189,827,632 円



|  |      |            |  |        |              |
|--|------|------------|--|--------|--------------|
|  | はんぺん | 5.2 ( 4.0) |  | いか製品   | 2.5 ( 2.4)   |
|  | もずく  | 4.2 ( 1.4) |  | かまぼこ   | 2.1 ( 1.9)   |
|  | 魚漬物  | 4.0 ( 3.9) |  | 塩すけそうこ | 2.0 ( 2.5)   |
|  | 冷凍食品 | 3.0 ( 3.5) |  | ちくわ    | 2.0 ( 4.0)   |
|  | 干わかめ | 2.9 ( 0.8) |  | その他    | 69.6 ( 71.8) |
|  | 塩さば  | 2.5 ( 3.8) |  |        |              |

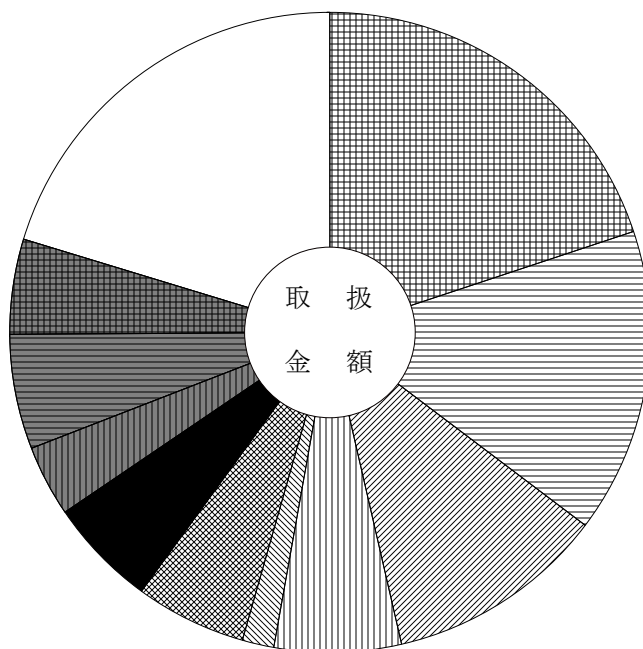
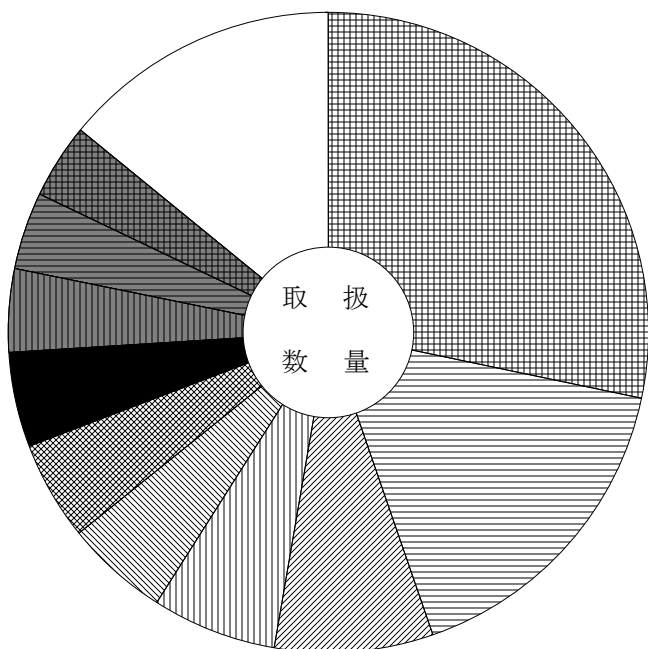
# 主要産地別対前年対比表（野菜）

単位 数量 = Kg, 金額 = 円 比率 = %

| 産地        | 区分 | 数量         |               | 金額    |       | 前年同月       |               |       |       |
|-----------|----|------------|---------------|-------|-------|------------|---------------|-------|-------|
|           |    | 数量         | 金額            | 数量    | 金額    | 数量         | 金額            | 数量    | 金額    |
| 合計        |    | 14,135,810 | 3,156,311,734 | 100.0 | 100.0 | 16,686,836 | 3,087,175,609 | 85.0  | 102.0 |
| 愛知        |    | 4,005,394  | 628,245,478   | 28.3  | 19.9  | 4,406,145  | 611,501,722   | 91.0  | 103.0 |
| 岐阜        |    | 2,323,967  | 485,890,302   | 16.4  | 15.4  | 2,695,136  | 482,341,337   | 86.0  | 101.0 |
| 熊本        |    | 1,134,859  | 348,832,547   | 8.0   | 11.1  | 1,410,871  | 355,677,265   | 80.0  | 98.0  |
| 長野        |    | 884,289    | 202,834,293   | 6.3   | 6.4   | 948,635    | 214,855,227   | 93.0  | 94.0  |
| 北海道       |    | 731,021    | 49,504,542    | 5.2   | 1.6   | 526,719    | 61,135,809    | 139.0 | 81.0  |
| 長崎        |    | 712,767    | 177,279,240   | 5.0   | 5.6   | 899,020    | 114,103,675   | 79.0  | 155.0 |
| 徳島        |    | 683,295    | 173,966,885   | 4.8   | 5.5   | 803,873    | 186,063,299   | 85.0  | 93.0  |
| 茨城        |    | 598,780    | 112,277,481   | 4.2   | 3.6   | 667,006    | 80,573,656    | 90.0  | 139.0 |
| 宮崎        |    | 552,060    | 182,236,012   | 3.9   | 5.8   | 360,168    | 114,485,001   | 153.0 | 159.0 |
| 鹿児島       |    | 531,422    | 151,604,941   | 3.8   | 4.8   | 1,261,090  | 195,204,022   | 42.0  | 78.0  |
| 高知        |    | 431,620    | 221,066,605   | 3.1   | 7.0   | 384,457    | 197,898,385   | 112.0 | 112.0 |
| 兵庫        |    | 356,845    | 40,145,081    | 2.5   | 1.3   | 649,513    | 56,851,676    | 55.0  | 71.0  |
| 青森        |    | 250,689    | 79,765,161    | 1.8   | 2.5   | 247,190    | 71,650,710    | 101.0 | 111.0 |
| ニュージーランド* |    | 166,705    | 23,606,878    | 1.2   | 0.7   | 147,036    | 21,594,762    | 113.0 | 109.0 |
| 静岡        |    | 111,283    | 46,680,724    | 0.8   | 1.5   | 126,912    | 43,205,680    | 88.0  | 108.0 |

産地別数量 14,135,810 Kg

産地別金額 3,156,311,734 円



|  |     |              |  |     |              |
|--|-----|--------------|--|-----|--------------|
|  | 愛知  | 28.3 ( 19.9) |  | 徳島  | 4.8 ( 5.5)   |
|  | 岐阜  | 16.4 ( 15.4) |  | 茨城  | 4.2 ( 3.6)   |
|  | 熊本  | 8.0 ( 11.1)  |  | 宮崎  | 3.9 ( 5.8)   |
|  | 長野  | 6.3 ( 6.4)   |  | 鹿児島 | 3.8 ( 4.8)   |
|  | 北海道 | 5.2 ( 1.6)   |  | その他 | 14.1 ( 20.3) |
|  | 長崎  | 5.0 ( 5.6)   |  |     |              |

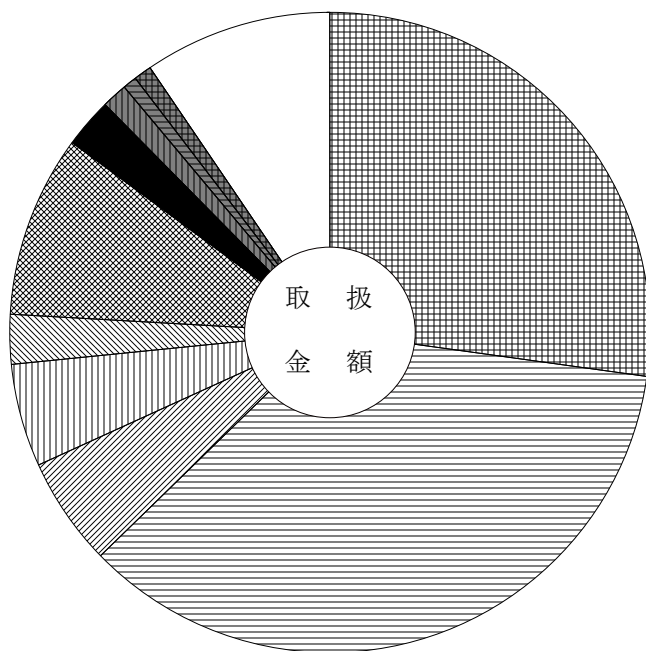
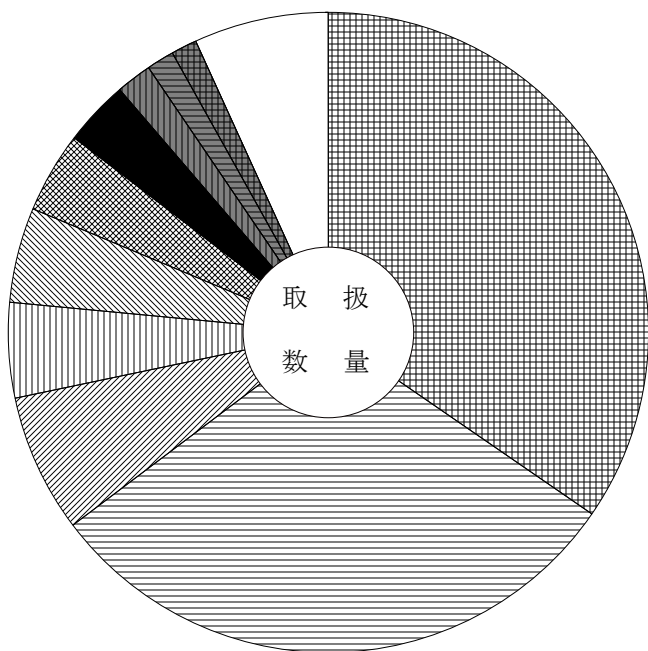
# 主要産地別対前年対比表 (果 実)

単位 数量 = K g , 金額 = 円 比率 = %

| 産地        | 区分 | 数量        |             | 金額    |       | 全体比       |             | 前年同月  |       | 前年同月比 |  |
|-----------|----|-----------|-------------|-------|-------|-----------|-------------|-------|-------|-------|--|
|           |    | 数量        | 金額          | 数量    | 金額    | 数量        | 金額          | 数量    | 金額    |       |  |
| 合         | 計  | 1,812,295 | 750,264,556 | 100.0 | 100.0 | 1,710,420 | 652,088,413 | 106.0 | 115.0 |       |  |
| 熊 本       |    | 627,763   | 204,076,023 | 34.6  | 27.2  | 582,361   | 212,649,237 | 108.0 | 96.0  |       |  |
| 青 森       |    | 545,476   | 266,478,907 | 30.1  | 35.5  | 437,458   | 150,926,711 | 125.0 | 177.0 |       |  |
| 鹿 児 島     |    | 127,159   | 41,509,910  | 7.0   | 5.5   | 119,584   | 39,317,854  | 106.0 | 106.0 |       |  |
| 愛 知       |    | 87,111    | 38,948,757  | 4.8   | 5.2   | 104,913   | 52,217,461  | 83.0  | 75.0  |       |  |
| フ ィ リ ピ ン |    | 86,896    | 18,413,636  | 4.8   | 2.5   | 93,306    | 21,149,761  | 93.0  | 87.0  |       |  |
| 岐 阜       |    | 75,068    | 69,232,359  | 4.1   | 9.2   | 40,454    | 35,251,385  | 186.0 | 196.0 |       |  |
| ア メ リ カ   |    | 59,831    | 18,605,446  | 3.3   | 2.5   | 72,159    | 25,485,231  | 83.0  | 73.0  |       |  |
| メ キ シ コ   |    | 32,226    | 9,555,084   | 1.8   | 1.3   | 30,700    | 9,457,695   | 105.0 | 101.0 |       |  |
| 愛 媛       |    | 26,246    | 5,360,342   | 1.4   | 0.7   | 32,568    | 6,822,738   | 81.0  | 79.0  |       |  |
| そ の 他 外 国 |    | 23,877    | 6,424,526   | 1.3   | 0.9   | 35,899    | 8,807,617   | 67.0  | 73.0  |       |  |
| 広 島       |    | 23,846    | 3,913,488   | 1.3   | 0.5   | 6,220     | 728,136     | 383.0 | 537.0 |       |  |
| 三 重       |    | 19,503    | 3,963,654   | 1.1   | 0.5   | 54,778    | 10,235,268  | 36.0  | 39.0  |       |  |
| ニュージーランド  |    | 11,388    | 6,861,078   | 0.6   | 0.9   | 14,005    | 8,238,618   | 81.0  | 83.0  |       |  |
| 高 知       |    | 10,816    | 8,371,512   | 0.6   | 1.1   | 16,313    | 15,665,131  | 66.0  | 53.0  |       |  |
| 宮 崎       |    | 9,985     | 9,788,320   | 0.6   | 1.3   | 9,955     | 9,604,514   | 100.0 | 102.0 |       |  |

産地別数量 1,812,295 K g

産地別金額 750,264,556 円



|  |           |              |  |           |            |
|--|-----------|--------------|--|-----------|------------|
|  | 熊 本       | 34.6 ( 27.2) |  | ア メ リ カ   | 3.3 ( 2.5) |
|  | 青 森       | 30.1 ( 35.5) |  | メ キ シ コ   | 1.8 ( 1.3) |
|  | 鹿 児 島     | 7.0 ( 5.5)   |  | 愛 媛       | 1.4 ( 0.7) |
|  | 愛 知       | 4.8 ( 5.2)   |  | そ の 他 外 国 | 1.3 ( 0.9) |
|  | フ ィ リ ピ ン | 4.8 ( 2.5)   |  | そ の 他     | 6.8 ( 9.5) |
|  | 岐 阜       | 4.1 ( 9.2)   |  |           |            |

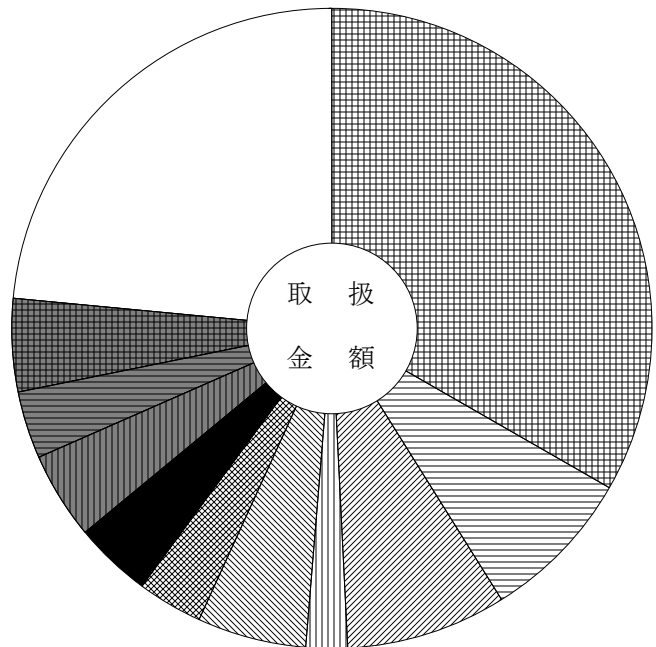
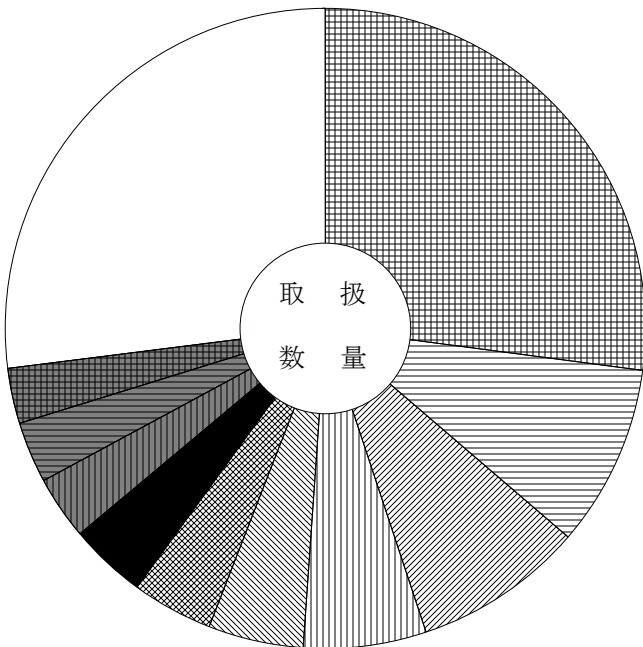
# 主要産地別対前年対比表 (鮮 魚)

単位 数量 = K g , 金額 = 円 比率 = %

| 産地  | 区分 | 全体比     |             |  | 前年同月  |       |  | 前年同月比   |             |  |       |       |
|-----|----|---------|-------------|--|-------|-------|--|---------|-------------|--|-------|-------|
|     |    | 数量      | 金額          |  | 数量    | 金額    |  | 数量      | 金額          |  |       |       |
| 合計  |    | 185,957 | 177,236,028 |  | 100.0 | 100.0 |  | 230,772 | 259,578,667 |  | 81.0  | 68.0  |
| 愛知  |    | 50,418  | 59,080,097  |  | 27.1  | 33.3  |  | 64,143  | 76,242,500  |  | 79.0  | 77.0  |
| 三重  |    | 17,115  | 13,820,197  |  | 9.2   | 7.8   |  | 23,138  | 27,552,388  |  | 74.0  | 50.0  |
| 岐阜  |    | 15,950  | 14,392,322  |  | 8.6   | 8.1   |  | 9,602   | 19,848,082  |  | 166.0 | 73.0  |
| 山口  |    | 11,578  | 3,766,680   |  | 6.2   | 2.1   |  | 12,824  | 6,270,058   |  | 90.0  | 60.0  |
| 東京  |    | 8,850   | 9,740,639   |  | 4.8   | 5.5   |  | 14,474  | 18,100,574  |  | 61.0  | 54.0  |
| 北海道 |    | 7,611   | 5,849,567   |  | 4.1   | 3.3   |  | 5,041   | 9,404,687   |  | 151.0 | 62.0  |
| 千葉  |    | 7,205   | 6,945,954   |  | 3.9   | 3.9   |  | 9,238   | 11,647,383  |  | 78.0  | 60.0  |
| 大阪  |    | 5,969   | 7,849,033   |  | 3.2   | 4.4   |  | 4,399   | 5,953,714   |  | 136.0 | 132.0 |
| 宮城  |    | 5,811   | 5,960,081   |  | 3.1   | 3.4   |  | 9,196   | 7,002,540   |  | 63.0  | 85.0  |
| 静岡  |    | 5,164   | 8,256,941   |  | 2.8   | 4.7   |  | 6,519   | 10,924,816  |  | 79.0  | 76.0  |
| 福岡  |    | 4,489   | 2,610,444   |  | 2.4   | 1.5   |  | 4,698   | 2,048,352   |  | 96.0  | 127.0 |
| 愛媛  |    | 4,441   | 4,022,963   |  | 2.4   | 2.3   |  | 4,219   | 5,897,973   |  | 105.0 | 68.0  |
| 和歌山 |    | 4,417   | 4,441,929   |  | 2.4   | 2.5   |  | 7,766   | 7,072,605   |  | 57.0  | 63.0  |
| 兵庫  |    | 4,326   | 2,846,310   |  | 2.3   | 1.6   |  | 6,095   | 3,932,114   |  | 71.0  | 72.0  |
| 沖縄  |    | 3,701   | 4,856,694   |  | 2.0   | 2.7   |  | 10,908  | 13,119,293  |  | 34.0  | 37.0  |

産地別数量 185,957 K g

産地別金額 177,236,028 円



|  |     |              |  |     |              |
|--|-----|--------------|--|-----|--------------|
|  | 愛知  | 27.1 ( 33.3) |  | 千葉  | 3.9 ( 3.9)   |
|  | 三重  | 9.2 ( 7.8)   |  | 大阪  | 3.2 ( 4.4)   |
|  | 岐阜  | 8.6 ( 8.1)   |  | 宮城  | 3.1 ( 3.4)   |
|  | 山口  | 6.2 ( 2.1)   |  | 静岡  | 2.8 ( 4.7)   |
|  | 東京  | 4.8 ( 5.5)   |  | その他 | 27.0 ( 23.5) |
|  | 北海道 | 4.1 ( 3.3)   |  |     |              |

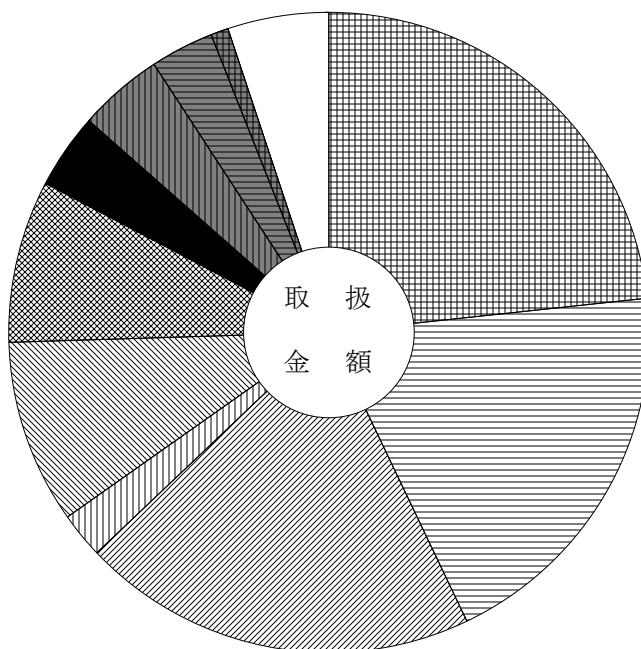
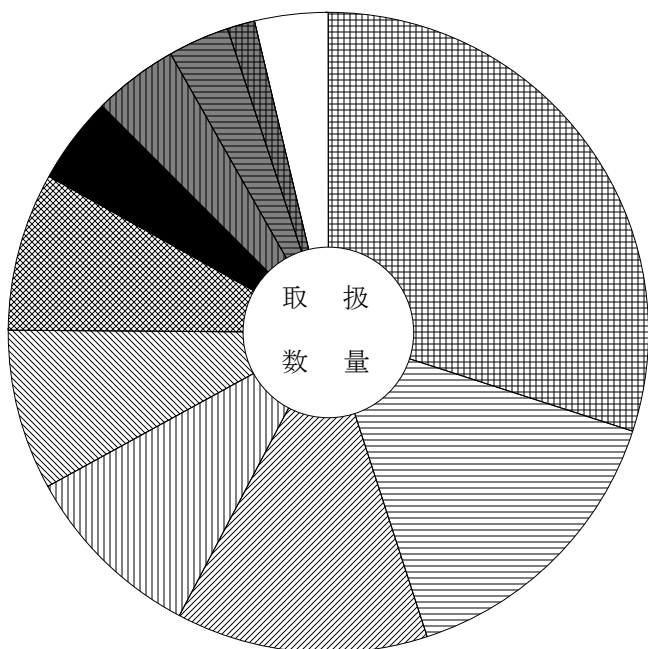
# 主要産地別対前年対比表 (冷 凍 魚)

単位 数量 = K g , 金額 = 円 比率 = %

| 産地  | 区分 | 全体比     |             |  | 前年同月  |       |  | 前年同月比   |             |  |       |       |
|-----|----|---------|-------------|--|-------|-------|--|---------|-------------|--|-------|-------|
|     |    | 数量      | 金額          |  | 数量    | 金額    |  | 数量      | 金額          |  |       |       |
| 合計  |    | 149,696 | 130,464,440 |  | 100.0 | 100.0 |  | 235,997 | 212,730,471 |  | 63.0  | 61.0  |
| 愛知  |    | 44,842  | 30,360,136  |  | 30.0  | 23.3  |  | 64,524  | 50,699,683  |  | 69.0  | 60.0  |
| 大阪  |    | 22,481  | 25,556,497  |  | 15.0  | 19.6  |  | 30,012  | 33,008,765  |  | 75.0  | 77.0  |
| 静岡  |    | 19,060  | 26,102,029  |  | 12.7  | 20.0  |  | 23,197  | 32,709,992  |  | 82.0  | 80.0  |
| 岐阜  |    | 13,907  | 3,010,102   |  | 9.3   | 2.3   |  | 27,759  | 7,152,305   |  | 50.0  | 42.0  |
| 東京  |    | 12,177  | 12,127,802  |  | 8.1   | 9.3   |  | 35,979  | 30,648,876  |  | 34.0  | 40.0  |
| 神奈川 |    | 11,905  | 10,719,870  |  | 8.0   | 8.2   |  | 9,405   | 9,798,921   |  | 127.0 | 109.0 |
| 鳥取  |    | 6,660   | 5,007,861   |  | 4.4   | 3.8   |  | 7,517   | 8,319,474   |  | 89.0  | 60.0  |
| 三重  |    | 6,365   | 5,661,182   |  | 4.3   | 4.3   |  | 10,090  | 10,243,472  |  | 63.0  | 55.0  |
| 兵庫  |    | 4,703   | 4,113,156   |  | 3.1   | 3.2   |  | 7,560   | 7,196,048   |  | 62.0  | 57.0  |
| 石川  |    | 2,038   | 1,210,529   |  | 1.4   | 0.9   |  | 4,266   | 2,695,880   |  | 48.0  | 45.0  |
| 宮城  |    | 1,453   | 2,935,775   |  | 1.0   | 2.3   |  | 4,229   | 8,253,727   |  | 34.0  | 36.0  |
| 千葉  |    | 1,290   | 1,157,086   |  | 0.9   | 0.9   |  | 5,700   | 5,177,045   |  | 23.0  | 22.0  |
| 青森  |    | 614     | 163,957     |  | 0.4   | 0.1   |  | 993     | 348,364     |  | 62.0  | 47.0  |
| 香川  |    | 580     | 123,228     |  | 0.4   | 0.1   |  | 800     | 179,046     |  | 73.0  | 69.0  |
| 山口  |    | 406     | 603,104     |  | 0.3   | 0.5   |  | 1,157   | 1,900,001   |  | 35.0  | 32.0  |

産地別数量 149,696 K g

産地別金額 130,464,440 円



|  |     |      |         |  |     |     |        |
|--|-----|------|---------|--|-----|-----|--------|
|  | 愛知  | 30.0 | ( 23.3) |  | 鳥取  | 4.4 | ( 3.8) |
|  | 大阪  | 15.0 | ( 19.6) |  | 三重  | 4.3 | ( 4.3) |
|  | 静岡  | 12.7 | ( 20.0) |  | 兵庫  | 3.1 | ( 3.2) |
|  | 岐阜  | 9.3  | ( 2.3)  |  | 石川  | 1.4 | ( 0.9) |
|  | 東京  | 8.1  | ( 9.3)  |  | その他 | 3.7 | ( 5.1) |
|  | 神奈川 | 8.0  | ( 8.2)  |  |     |     |        |

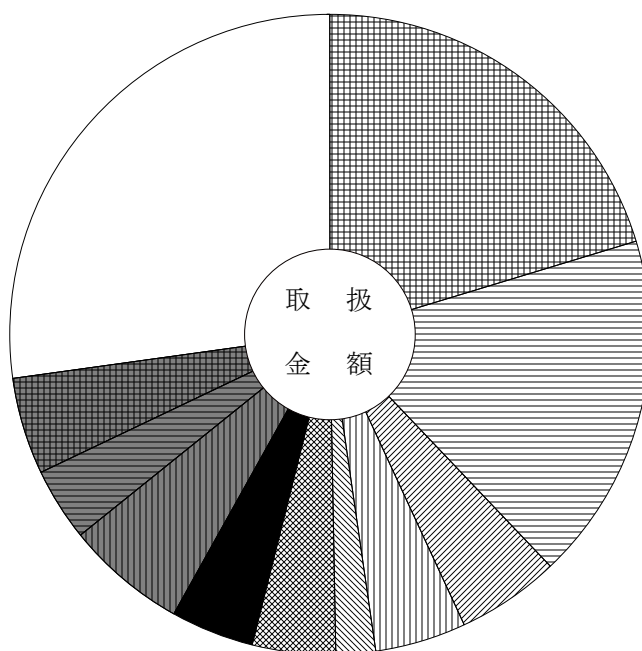
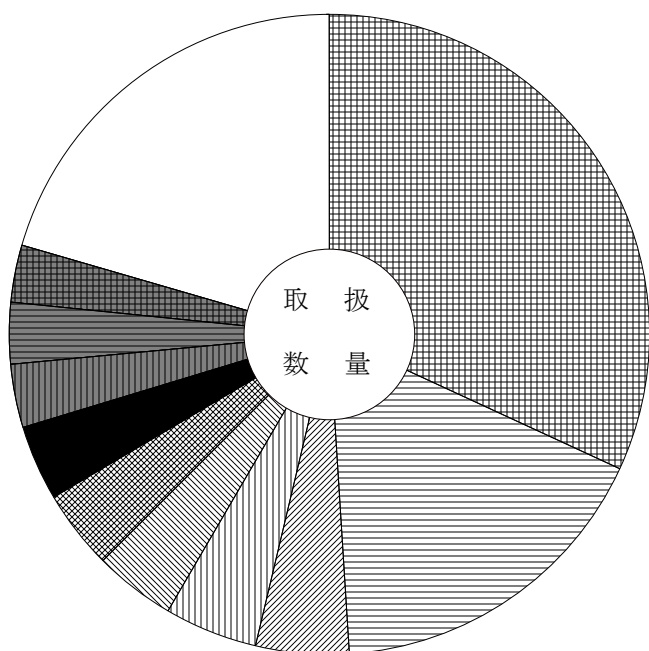
# 主要産地別対前年対比表 (加工水産物)

単位 数量 = K g , 金額 = 円 比率 = %

| 産地  | 区分 |         |             | 全体比   |       | 前年同月    |             | 前年同月比 |       |
|-----|----|---------|-------------|-------|-------|---------|-------------|-------|-------|
|     |    | 数量      | 金額          | 数量    | 金額    | 数量      | 金額          | 数量    | 金額    |
| 合計  |    | 559,411 | 189,827,632 | 100.0 | 100.0 | 589,537 | 211,169,336 | 95.0  | 90.0  |
| 岐阜  |    | 178,332 | 38,602,762  | 31.9  | 20.3  | 155,740 | 38,729,668  | 115.0 | 100.0 |
| 愛知  |    | 95,756  | 33,450,694  | 17.1  | 17.6  | 103,879 | 41,092,049  | 92.0  | 81.0  |
| 静岡  |    | 26,181  | 9,835,124   | 4.7   | 5.2   | 32,042  | 14,406,071  | 82.0  | 68.0  |
| 三重  |    | 26,037  | 8,657,971   | 4.7   | 4.6   | 26,932  | 8,442,605   | 97.0  | 103.0 |
| 山口  |    | 23,143  | 3,727,053   | 4.1   | 2.0   | 37,236  | 6,023,547   | 62.0  | 62.0  |
| 宮城  |    | 22,198  | 8,057,947   | 4.0   | 4.2   | 21,111  | 9,238,622   | 105.0 | 87.0  |
| 兵庫  |    | 21,031  | 8,010,951   | 3.8   | 4.2   | 23,173  | 8,308,404   | 91.0  | 96.0  |
| 千葉  |    | 17,821  | 11,640,785  | 3.2   | 6.1   | 13,781  | 8,313,854   | 129.0 | 140.0 |
| 茨城  |    | 17,396  | 6,984,404   | 3.1   | 3.7   | 24,471  | 9,827,355   | 71.0  | 71.0  |
| 東京  |    | 16,261  | 9,248,185   | 2.9   | 4.9   | 21,701  | 10,013,447  | 75.0  | 92.0  |
| 北海道 |    | 16,017  | 9,972,387   | 2.9   | 5.3   | 15,999  | 8,761,910   | 100.0 | 114.0 |
| 福岡  |    | 15,356  | 8,251,849   | 2.7   | 4.3   | 15,361  | 7,290,630   | 100.0 | 113.0 |
| 大阪  |    | 13,361  | 6,321,096   | 2.4   | 3.3   | 16,917  | 9,284,308   | 79.0  | 68.0  |
| 新潟  |    | 9,940   | 2,847,028   | 1.8   | 1.5   | 16,480  | 5,567,421   | 60.0  | 51.0  |
| 青森  |    | 8,029   | 2,931,411   | 1.4   | 1.5   | 9,894   | 4,619,703   | 81.0  | 63.0  |

産地別数量 559,411 K g

産地別金額 189,827,632 円



|  |    |              |  |     |              |
|--|----|--------------|--|-----|--------------|
|  | 岐阜 | 31.9 ( 20.3) |  | 千葉  | 3.8 ( 4.2)   |
|  | 愛知 | 17.1 ( 17.6) |  | 茨城  | 3.1 ( 3.7)   |
|  | 静岡 | 4.7 ( 5.2)   |  | 東京  | 2.9 ( 4.9)   |
|  | 三重 | 4.7 ( 4.6)   |  | その他 | 20.5 ( 27.2) |
|  | 山口 | 4.1 ( 2.0)   |  |     |              |
|  | 宮城 | 4.0 ( 4.2)   |  |     |              |



# 品目別・産地別取扱高表

単位 数量 = K g , 金額 = 円

| 産地   | 数量        | 金額          | 平均<br>価格 | 産地      | 数量      | 金額         | 平均<br>価格 |
|------|-----------|-------------|----------|---------|---------|------------|----------|
|      |           |             |          | 青森      | 48,203  | 9,084,939  |          |
|      | だいこん      |             |          | 茨城      | 1,100   | 159,840    |          |
|      |           |             |          | 群馬      | 21,690  | 4,885,434  |          |
| 岐阜   | 363,290   | 30,726,054  |          | 熊本      | 20,248  | 9,080,186  |          |
| 青森   | 35,405    | 5,217,642   |          | 大分      | 285     | 59,670     |          |
| 群馬   | 1,311     | 352,350     |          | 宮崎      | 10,552  | 4,292,250  |          |
| 千葉   | 83,570    | 9,203,733   |          | 鹿児島     | 2,980   | 1,537,380  |          |
| 愛知   | 843,985   | 83,940,277  |          | 中国      | 170     | 22,680     |          |
| 和歌山  | 150       | 25,920      |          | 合計      | 149,198 | 35,187,270 | 236      |
| 香川   | 2,980     | 414,180     |          | 前年同月    | 163,333 | 35,220,113 | 216      |
| 長崎   | 1,125     | 137,511     |          |         |         |            |          |
| 熊本   | 14,280    | 1,760,670   |          |         | たけのこ    |            |          |
| 鹿児島  | 74,705    | 3,765,285   |          |         |         |            |          |
| 合計   | 1,420,801 | 135,543,622 | 95       | 岐阜      | 1,687   | 326,582    |          |
| 前年同月 | 2,247,101 | 168,601,147 | 75       | 長野      | 1,158   | 52,650     |          |
|      |           |             |          | 三重      | 344     | 122,364    |          |
|      | かぶ        |             |          | 合計      | 3,189   | 501,596    | 157      |
|      |           |             |          | 前年同月    | 3,123   | 822,496    | 263      |
| 岐阜   | 6,059     | 794,296     |          |         |         |            |          |
| 栃木   | 64        | 10,282      |          |         | れんこん    |            |          |
| 千葉   | 1,616     | 357,737     |          |         |         |            |          |
| 三重   | 3,470     | 392,040     |          | 岐阜      | 128     | 41,688     |          |
| 合計   | 11,209    | 1,554,355   | 139      | 茨城      | 2,930   | 2,244,726  |          |
| 前年同月 | 8,639     | 1,005,683   | 116      | 愛知      | 25,114  | 17,862,012 |          |
|      |           |             |          | 徳島      | 3,750   | 2,902,068  |          |
|      | 人参        |             |          | 熊本      | 674     | 1,207,980  |          |
|      |           |             |          | 合計      | 32,596  | 24,258,474 | 744      |
| 岐阜   | 610,048   | 81,966,681  |          | 前年同月    | 36,935  | 21,273,786 | 576      |
| 愛知   | 13,130    | 1,142,748   |          |         |         |            |          |
| 兵庫   | 5,500     | 686,556     |          |         | その他根菜類  |            |          |
| 徳島   | 377,950   | 44,703,328  |          |         |         |            |          |
| 長崎   | 14,900    | 2,246,540   |          | 岐阜      | 16      | 6,237      |          |
| 熊本   | 12,260    | 1,629,580   |          | 長野      | 100     | 5,400      |          |
| 中国   | 9,360     | 697,842     |          | 愛知      | 289     | 311,364    |          |
| 合計   | 1,043,148 | 133,073,275 | 128      | オーストラリア | 10      | 4,320      |          |
| 前年同月 | 1,329,835 | 139,850,799 | 105      | 合計      | 415     | 327,321    | 789      |
|      |           |             |          | 前年同月    | 556     | 790,857    | 1,422    |
|      | ごぼう       |             |          |         |         |            |          |
|      |           |             |          |         | 白菜      |            |          |
| 岐阜   | 10        | 324         |          |         |         |            |          |
| 北海道  | 43,960    | 6,064,567   |          | 岐阜      | 141     | 8,586      |          |

単位 数量 = K g , 金額 = 円

| 産地   | 数量      | 金額         | 平均<br>価格 | 産地   | 数量        | 金額          | 平均<br>価格 |
|------|---------|------------|----------|------|-----------|-------------|----------|
| 茨城   | 210,980 | 30,083,281 |          | 前年同月 | 3,591     | 668,410     | 186      |
| 長野   | 153,588 | 17,969,850 |          |      |           |             |          |
| 愛知   | 152,995 | 19,253,538 |          |      | キャベツ      |             |          |
| 福岡   | 450     | 81,000     |          |      |           |             |          |
| 合計   | 518,154 | 67,396,255 | 130      | 岐阜   | 228,911   | 28,078,596  |          |
| 前年同月 | 621,579 | 39,576,601 | 64       | 茨城   | 188,750   | 25,418,124  |          |
|      |         |            |          | 神奈川  | 36,300    | 5,696,892   |          |
|      | 山東菜     |            |          | 愛知   | 1,104,945 | 142,114,821 |          |
|      |         |            |          | 三重   | 22,510    | 2,480,706   |          |
| 岐阜   | 252     | 97,200     |          | 福岡   | 1,490     | 428,976     |          |
| 合計   | 252     | 97,200     | 386      | 宮崎   | 500       | 42,606      |          |
| 前年同月 | 0       | 0          | 0        | 鹿児島  | 88,441    | 7,541,590   |          |
|      |         |            |          | 合計   | 1,671,847 | 211,802,311 | 127      |
|      | 京菜      |            |          | 前年同月 | 1,829,637 | 179,637,704 | 98       |
|      |         |            |          |      |           |             |          |
| 岐阜   | 2,232   | 714,485    |          |      | グリーンボール   |             |          |
| 茨城   | 36,575  | 8,145,414  |          |      |           |             |          |
| 愛知   | 20      | 12,960     |          | 茨城   | 21,340    | 2,920,590   |          |
| 合計   | 38,827  | 8,872,859  | 229      | 長野   | 3,020     | 424,656     |          |
| 前年同月 | 43,385  | 8,768,477  | 202      | 愛知   | 110       | 13,932      |          |
|      |         |            |          | 兵庫   | 67,200    | 9,495,792   |          |
|      | 漬菜      |            |          | 合計   | 91,670    | 12,854,970  | 140      |
|      |         |            |          | 前年同月 | 80,340    | 7,437,420   | 93       |
| 山形   | 2       | 2,376      |          |      |           |             |          |
| 茨城   | 10      | 9,936      |          |      | ほうれん草     |             |          |
| 合計   | 12      | 12,312     | 1,026    |      |           |             |          |
| 前年同月 | 0       | 0          | 0        | 岐阜   | 99,724    | 54,365,617  |          |
|      |         |            |          | 茨城   | 5,560     | 2,261,655   |          |
|      | 小松菜     |            |          | 群馬   | 800       | 532,980     |          |
|      |         |            |          | 長野   | 18,139    | 9,459,180   |          |
| 岐阜   | 75,433  | 24,288,763 |          | 愛知   | 55        | 23,025      |          |
| 茨城   | 8,460   | 1,785,240  |          | 合計   | 124,278   | 66,642,457  | 536      |
| 静岡   | 8,920   | 2,762,910  |          | 前年同月 | 168,773   | 84,589,397  | 501      |
| 愛知   | 6       | 972        |          |      |           |             |          |
| 合計   | 92,819  | 28,837,885 | 311      |      | ねぎ        |             |          |
| 前年同月 | 108,278 | 27,805,061 | 257      |      |           |             |          |
|      |         |            |          | 岐阜   | 7,223     | 1,757,636   |          |
|      | つまみ菜    |            |          | 茨城   | 2,830     | 1,496,988   |          |
|      |         |            |          | 群馬   | 2,813     | 1,181,709   |          |
| 岐阜   | 3,829   | 1,000,398  |          | 千葉   | 125       | 5,400       |          |
| 合計   | 3,829   | 1,000,398  | 261      | 長野   | 60        | 42,120      |          |

単位 数量 = K g , 金額 = 円

| 産地   | 数量     | 金額         | 平均<br>価格 | 産地   | 数量      | 金額         | 平均<br>価格 |
|------|--------|------------|----------|------|---------|------------|----------|
| 静岡   | 48     | 33,696     |          | 合計   | 170,456 | 72,981,784 | 428      |
| 愛知   | 24,873 | 8,398,917  |          | 前年同月 | 163,507 | 59,892,772 | 366      |
| 鳥取   | 60     | 41,040     |          |      |         |            |          |
| 大分   | 23,655 | 11,200,140 |          |      | あさつき    |            |          |
| 中国   | 150    | 31,320     |          |      |         |            |          |
| 合計   | 61,837 | 24,188,966 | 391      | 愛知   | 10      | 13,770     |          |
| 前年同月 | 48,258 | 17,161,313 | 356      | 合計   | 10      | 13,770     | 1,377    |
|      |        |            |          | 前年同月 | 28      | 39,528     | 1,412    |
|      | こねぎ    |            |          |      |         |            |          |
|      |        |            |          |      | ふき      |            |          |
| 岐阜   | 16,038 | 9,302,094  |          |      |         |            |          |
| 福井   | 180    | 73,386     |          | 岐阜   | 581     | 163,101    |          |
| 長野   | 3,615  | 2,225,610  |          | 長野   | 257     | 202,154    |          |
| 静岡   | 19,305 | 14,239,822 |          | 愛知   | 10,280  | 2,142,828  |          |
| 愛知   | 3,104  | 1,696,251  |          | 徳島   | 3,571   | 1,816,882  |          |
| 三重   | 762    | 264,816    |          | 鹿児島  | 48      | 38,880     |          |
| 京都   | 8      | 13,392     |          | 合計   | 14,737  | 4,363,845  | 296      |
| 広島   | 120    | 62,964     |          | 前年同月 | 10,898  | 4,255,815  | 391      |
| 高知   | 5,469  | 4,221,207  |          |      |         |            |          |
| 合計   | 48,601 | 32,099,542 | 660      |      | うどん     |            |          |
| 前年同月 | 52,422 | 29,480,544 | 562      |      |         |            |          |
|      |        |            |          | 岐阜   | 7       | 5,065      |          |
|      | ハウスねぎ  |            |          | 茨城   | 30      | 14,580     |          |
|      |        |            |          | 栃木   | 166     | 92,772     |          |
| 鹿児島  | 735    | 339,249    |          | 合計   | 203     | 112,417    | 554      |
| 合計   | 735    | 339,249    | 462      | 前年同月 | 18      | 19,008     | 1,056    |
| 前年同月 | 90     | 33,955     | 377      |      |         |            |          |
|      |        |            |          |      | みつば     |            |          |
|      | 白ねぎ    |            |          |      |         |            |          |
|      |        |            |          | 静岡   | 598     | 642,708    |          |
| 岐阜   | 9      | 626        |          | 愛知   | 7,293   | 2,893,547  |          |
| 茨城   | 800    | 602,856    |          | 合計   | 7,891   | 3,536,255  | 448      |
| 群馬   | 500    | 245,835    |          | 前年同月 | 10,557  | 4,369,388  | 414      |
| 千葉   | 125    | 8,100      |          |      |         |            |          |
| 福井   | 25,380 | 10,452,046 |          |      | 春菊      |            |          |
| 長野   | 27,361 | 10,298,869 |          |      |         |            |          |
| 静岡   | 11,652 | 5,215,223  |          | 岐阜   | 1,171   | 856,116    |          |
| 愛知   | 78     | 17,226     |          | 愛知   | 285     | 207,036    |          |
| 鳥取   | 20,649 | 9,261,000  |          | 福岡   | 33      | 19,332     |          |
| 大分   | 73,273 | 34,864,053 |          | 合計   | 1,489   | 1,082,484  | 727      |
| 中国   | 10,629 | 2,015,950  |          | 前年同月 | 3,541   | 2,255,547  | 637      |

単位 数量 = K g , 金額 = 円

| 産地   | 数量      | 金額         | 平均価格  | 産地    | 数量      | 金額         | 平均価格  |
|------|---------|------------|-------|-------|---------|------------|-------|
|      |         |            |       | メキシコ  | 164     | 242,190    |       |
|      | せり      |            |       | その他外国 | 15      | 25,434     |       |
|      |         |            |       | 合計    | 34,446  | 58,546,993 | 1,700 |
| 高知   | 749     | 574,344    |       | 前年同月  | 33,213  | 55,037,981 | 1,657 |
| 合計   | 749     | 574,344    | 767   |       |         |            |       |
| 前年同月 | 613     | 605,016    | 987   |       | カリフラワー  |            |       |
|      |         |            |       |       |         |            |       |
|      | にら      |            |       | 長野    | 126     | 49,896     |       |
|      |         |            |       | 愛知    | 12,310  | 1,726,002  |       |
| 東京   | 2       | 4,860      |       | 兵庫    | 130     | 32,184     |       |
| 岡山   | 5       | 18,036     |       | 徳島    | 12,852  | 2,869,398  |       |
| 高知   | 73,655  | 30,778,650 |       | 合計    | 25,418  | 4,677,480  | 184   |
| 合計   | 73,662  | 30,801,546 | 418   | 前年同月  | 31,918  | 6,085,800  | 191   |
| 前年同月 | 83,083  | 26,312,904 | 317   |       |         |            |       |
|      |         |            |       |       | ブロッコリー  |            |       |
|      | セルリー    |            |       |       |         |            |       |
|      |         |            |       | 岐阜    | 501     | 115,538    |       |
| 茨城   | 100     | 43,200     |       | 長野    | 1,759   | 975,672    |       |
| 長野   | 13,700  | 4,327,830  |       | 愛知    | 3,172   | 470,853    |       |
| 静岡   | 10,383  | 3,390,984  |       | 兵庫    | 7,230   | 2,629,152  |       |
| 愛知   | 250     | 48,816     |       | 鳥取    | 35,886  | 11,336,112 |       |
| 福岡   | 60      | 35,100     |       | 徳島    | 165,420 | 56,353,203 |       |
| アメリカ | 189     | 40,392     |       | 香川    | 180     | 81,000     |       |
| 合計   | 24,682  | 7,886,322  | 320   | 高知    | 2,616   | 741,527    |       |
| 前年同月 | 22,480  | 7,179,732  | 319   | 長崎    | 38,490  | 12,327,800 |       |
|      |         |            |       | 熊本    | 24,928  | 6,803,632  |       |
|      | サラダセルリー |            |       | 合計    | 280,182 | 91,834,489 | 328   |
|      |         |            |       | 前年同月  | 290,893 | 92,540,888 | 318   |
| 静岡   | 42      | 63,504     |       |       |         |            |       |
| 合計   | 42      | 63,504     | 1,512 |       | レタス     |            |       |
| 前年同月 | 42      | 63,504     | 1,512 |       |         |            |       |
|      |         |            |       | 岐阜    | 16,040  | 5,094,390  |       |
|      | アスパラガス  |            |       | 茨城    | 52,420  | 14,139,252 |       |
|      |         |            |       | 長野    | 383,323 | 52,381,513 |       |
| 岐阜   | 1,618   | 2,238,809  |       | 静岡    | 12      | 1,728      |       |
| 北海道  | 504     | 790,084    |       | 愛知    | 2,125   | 483,602    |       |
| 山形   | 175     | 256,500    |       | 兵庫    | 82,285  | 15,870,460 |       |
| 長野   | 12,203  | 18,967,942 |       | 徳島    | 6,880   | 1,869,912  |       |
| 愛知   | 58      | 77,003     |       | 長崎    | 3,190   | 1,083,780  |       |
| 高知   | 114     | 159,829    |       | 合計    | 546,275 | 90,924,637 | 166   |
| 熊本   | 19,595  | 35,789,202 |       | 前年同月  | 638,422 | 94,434,756 | 148   |



単位 数量 = K g , 金額 = 円

| 産地        | 数量      | 金額          | 平均<br>価格 | 産地   | 数量      | 金額          | 平均<br>価格 |
|-----------|---------|-------------|----------|------|---------|-------------|----------|
| 茨城        | 2,650   | 209,358     |          | 群馬   | 120     | 16,200      |          |
| 愛知        | 1,750   | 209,412     |          | 愛知   | 415,443 | 144,176,846 |          |
| 合計        | 4,400   | 418,770     | 95       | 大阪   | 143     | 75,168      |          |
| 前年同月      | 9,410   | 1,283,202   | 136      | 岡山   | 1,640   | 608,418     |          |
|           |         |             |          | 徳島   | 120     | 48,870      |          |
|           | 胡瓜      |             |          | 高知   | 17,584  | 5,647,698   |          |
|           |         |             |          | 熊本   | 518,815 | 168,003,796 |          |
| 岐阜        | 275,843 | 61,876,985  |          | 合計   | 959,087 | 320,587,438 | 334      |
| 群馬        | 35,910  | 10,510,290  |          | 前年同月 | 941,850 | 274,042,331 | 291      |
| 千葉        | 685     | 197,100     |          |      |         |             |          |
| 石川        | 2,740   | 535,896     |          |      | 小なす     |             |          |
| 山梨        | 5,180   | 1,387,422   |          |      |         |             |          |
| 長野        | 54,606  | 13,966,344  |          | 高知   | 1,433   | 789,955     |          |
| 愛知        | 116,483 | 25,002,939  |          | 合計   | 1,433   | 789,955     | 551      |
| 徳島        | 280     | 104,544     |          | 前年同月 | 695     | 773,550     | 1,113    |
| 高知        | 107,840 | 24,962,094  |          |      |         |             |          |
| 宮崎        | 254,428 | 57,622,486  |          |      | べいなす    |             |          |
| 鹿児島       | 27,390  | 6,049,080   |          |      |         |             |          |
| 合計        | 881,385 | 202,215,180 | 229      | 高知   | 16,249  | 4,506,991   |          |
| 前年同月      | 879,031 | 177,439,091 | 202      | 合計   | 16,249  | 4,506,991   | 277      |
|           |         |             |          | 前年同月 | 9,896   | 3,038,796   | 307      |
|           | 南瓜      |             |          |      |         |             |          |
|           |         |             |          |      | トマト     |             |          |
| 長野        | 8,778   | 3,496,932   |          |      |         |             |          |
| 愛知        | 21      | 14,515      |          | 岐阜   | 208,961 | 38,497,066  |          |
| 徳島        | 76      | 26,892      |          | 山形   | 1       | 1,728       |          |
| 高知        | 1,010   | 414,072     |          | 愛知   | 65,854  | 11,647,172  |          |
| 熊本        | 54,882  | 15,814,246  |          | 徳島   | 10      | 19,548      |          |
| 宮崎        | 97,443  | 33,970,053  |          | 長崎   | 16,132  | 8,013,708   |          |
| 鹿児島       | 10,960  | 5,545,908   |          | 熊本   | 170,219 | 36,717,143  |          |
| 沖縄        | 2,750   | 1,547,100   |          | 宮崎   | 454     | 451,332     |          |
| メキシコ      | 28,980  | 6,221,124   |          | 合計   | 461,631 | 95,347,697  | 207      |
| ニュージーランド* | 144,010 | 19,905,934  |          | 前年同月 | 587,521 | 110,412,323 | 188      |
| 合計        | 348,910 | 86,956,776  | 249      |      |         |             |          |
| 前年同月      | 315,142 | 82,786,730  | 263      |      | 桃太郎トマト  |             |          |
|           |         |             |          |      |         |             |          |
|           | なす      |             |          | 岐阜   | 197,336 | 43,003,818  |          |
|           |         |             |          | 熊本   | 101,664 | 17,784,522  |          |
| 岐阜        | 4,671   | 1,830,298   |          | 合計   | 299,000 | 60,788,340  | 203      |
| 山形        | 1       | 1,134       |          | 前年同月 | 355,476 | 65,422,557  | 184      |
| 栃木        | 550     | 179,010     |          |      |         |             |          |

単位 数量 = K g , 金額 = 円

| 産地   | 数量      | 金額          | 平均価格  | 産地    | 数量       | 金額         | 平均価格  |
|------|---------|-------------|-------|-------|----------|------------|-------|
|      |         |             |       | 熊本    | 2,205    | 782,626    |       |
|      | ミニトマト   |             |       | 宮崎    | 7,226    | 1,858,572  |       |
|      |         |             |       | 合計    | 15,325   | 4,983,231  | 325   |
| 岐阜   | 4,468   | 1,907,751   |       | 前年同月  | 20,447   | 8,388,987  | 410   |
| 愛知   | 54,287  | 19,560,861  |       |       |          |            |       |
| 熊本   | 79,716  | 23,116,806  |       |       | ゴールドラッシュ |            |       |
| 宮崎   | 8,167   | 2,834,806   |       |       |          |            |       |
| 合計   | 146,638 | 47,420,224  | 323   | 宮崎    | 28,471   | 11,654,086 |       |
| 前年同月 | 188,272 | 66,409,258  | 353   | 合計    | 28,471   | 11,654,086 | 409   |
|      |         |             |       | 前年同月  | 34,201   | 14,168,115 | 414   |
|      | ピーマン    |             |       |       |          |            |       |
|      |         |             |       |       | おくら      |            |       |
| 宮城   | 190     | 135,108     |       |       |          |            |       |
| 茨城   | 479     | 251,586     |       | 高知    | 4,757    | 7,778,052  |       |
| 愛知   | 34,618  | 16,893,299  |       | 鹿児島   | 9,257    | 13,952,779 |       |
| 高知   | 112,576 | 43,039,231  |       | フィリピン | 880      | 859,356    |       |
| 宮崎   | 77,062  | 38,417,449  |       | その他外国 | 360      | 274,752    |       |
| 鹿児島  | 108,924 | 42,064,787  |       | 合計    | 15,254   | 22,864,939 | 1,499 |
| 韓国   | 18,775  | 6,460,959   |       | 前年同月  | 21,288   | 30,098,412 | 1,414 |
| 合計   | 352,624 | 147,262,419 | 418   |       |          |            |       |
| 前年同月 | 310,511 | 82,876,958  | 267   |       | その他果菜類   |            |       |
|      |         |             |       |       |          |            |       |
|      | ししとうがらし |             |       | 静岡    | 1        | 648        |       |
|      |         |             |       | 愛知    | 1,718    | 535,821    |       |
| 和歌山  | 414     | 143,791     |       | 熊本    | 13,292   | 6,093,328  |       |
| 高知   | 11,483  | 12,627,911  |       | 宮崎    | 60,018   | 27,654,463 |       |
| 合計   | 11,897  | 12,771,702  | 1,074 | 鹿児島   | 19,309   | 8,650,400  |       |
| 前年同月 | 15,579  | 21,554,543  | 1,384 | 沖縄    | 7,806    | 2,561,112  |       |
|      |         |             |       | 合計    | 102,144  | 45,495,772 | 445   |
|      | 青とうがらし  |             |       | 前年同月  | 107,084  | 49,450,606 | 462   |
|      |         |             |       |       |          |            |       |
| 岐阜   | 5,905   | 6,439,808   |       |       | いんげん     |            |       |
| 高知   | 1       | 2,376       |       |       |          |            |       |
| 宮崎   | 1,944   | 1,042,740   |       | 岐阜    | 1,503    | 1,847,673  |       |
| 合計   | 7,850   | 7,484,924   | 953   | 愛知    | 6        | 2,505      |       |
| 前年同月 | 10,162  | 9,527,534   | 938   | 和歌山   | 30       | 22,788     |       |
|      |         |             |       | 高知    | 4,534    | 4,652,078  |       |
|      | とうもろこし  |             |       | 宮崎    | 48       | 29,700     |       |
|      |         |             |       | 鹿児島   | 31,136   | 22,936,381 |       |
| 愛知   | 1,130   | 491,065     |       | 合計    | 37,257   | 29,491,125 | 792   |
| 徳島   | 4,764   | 1,850,968   |       | 前年同月  | 37,920   | 31,620,900 | 834   |

単位 数量 = K g , 金額 = 円

| 産地   | 数量     | 金額         | 平均価格  | 産地   | 数量      | 金額          | 平均価格  |
|------|--------|------------|-------|------|---------|-------------|-------|
|      | 豌豆     |            |       |      | えだまめ    |             |       |
| 岐阜   | 427    | 244,224    |       | 岐阜   | 16,601  | 27,865,899  |       |
| 青森   | 670    | 1,557,144  |       | 愛知   | 382     | 519,264     |       |
| 福島   | 1,434  | 1,617,700  |       | 台湾   | 39      | 21,060      |       |
| 長野   | 46     | 114,156    |       | 合計   | 17,022  | 28,406,223  | 1,669 |
| 愛知   | 420    | 331,960    |       | 前年同月 | 16,400  | 25,471,692  | 1,553 |
| 和歌山  | 384    | 329,400    |       |      |         |             |       |
| 広島   | 20     | 28,080     |       |      | ささげ     |             |       |
| 徳島   | 8,667  | 7,689,611  |       |      |         |             |       |
| 合計   | 12,068 | 11,912,275 | 987   | 岐阜   | 2,037   | 3,155,156   |       |
| 前年同月 | 19,167 | 20,475,455 | 1,068 | 愛知   | 9       | 19,915      |       |
|      |        |            |       | 合計   | 2,046   | 3,175,071   | 1,552 |
|      | ピース    |            |       | 前年同月 | 2,080   | 3,255,660   | 1,565 |
|      |        |            |       |      |         |             |       |
| 岐阜   | 4,163  | 5,059,022  |       |      | その他豆科野菜 |             |       |
| 青森   | 115    | 157,680    |       |      |         |             |       |
| 福島   | 560    | 625,806    |       | 岐阜   | 186     | 228,626     |       |
| 愛知   | 623    | 598,759    |       | 合計   | 186     | 228,626     | 1,229 |
| 三重   | 290    | 206,712    |       | 前年同月 | 244     | 338,667     | 1,388 |
| 広島   | 1,050  | 1,029,510  |       |      |         |             |       |
| 徳島   | 4,971  | 3,151,095  |       |      | かんしょ    |             |       |
| 熊本   | 1,023  | 776,596    |       |      |         |             |       |
| 鹿児島  | 2,794  | 2,645,179  |       | 茨城   | 59,240  | 20,203,712  |       |
| 合計   | 15,589 | 14,250,359 | 914   | 千葉   | 9,685   | 3,515,886   |       |
| 前年同月 | 14,505 | 13,900,334 | 958   | 徳島   | 35,090  | 11,869,632  |       |
|      |        |            |       | 高知   | 660     | 340,416     |       |
|      | そらまめ   |            |       | 熊本   | 22,250  | 7,242,858   |       |
|      |        |            |       | 宮崎   | 1,636   | 409,374     |       |
| 岐阜   | 17,197 | 5,940,247  |       | 鹿児島  | 1,865   | 550,044     |       |
| 長野   | 246    | 160,488    |       | 合計   | 130,426 | 44,131,922  | 338   |
| 愛知   | 9      | 6,307      |       | 前年同月 | 139,941 | 40,521,276  | 290   |
| 三重   | 520    | 261,684    |       |      |         |             |       |
| 徳島   | 6,265  | 2,059,268  |       |      | 馬鈴薯     |             |       |
| 愛媛   | 288    | 136,728    |       |      |         |             |       |
| 熊本   | 7,938  | 3,009,420  |       | 岐阜   | 839     | 95,958      |       |
| 鹿児島  | 3,668  | 1,631,556  |       | 北海道  | 7,070   | 610,902     |       |
| 合計   | 36,131 | 13,205,698 | 365   | 静岡   | 8,840   | 2,810,442   |       |
| 前年同月 | 30,690 | 16,238,142 | 529   | 徳島   | 2,840   | 552,096     |       |
|      |        |            |       | 長崎   | 633,730 | 153,259,301 |       |



単位 数量 = K g , 金額 = 円

| 産地                    | 数量        | 金額          | 平均価格 | 産地   | 数量        | 金額          | 平均価格  |
|-----------------------|-----------|-------------|------|------|-----------|-------------|-------|
| 熊本                    | 69,720    | 12,840,552  |      | 中国   | 3,890     | 363,474     |       |
| 鹿児島                   | 131,140   | 25,717,003  |      | 合計   | 2,009,944 | 104,508,359 | 52    |
| 合計                    | 854,179   | 195,886,254 | 229  | 前年同月 | 2,605,138 | 194,526,720 | 75    |
| 前年同月                  | 1,104,949 | 137,819,264 | 125  |      |           |             |       |
|                       |           |             |      |      | にんにく      |             |       |
|                       | 里芋        |             |      |      |           |             |       |
|                       |           |             |      | 岐阜   | 222       | 164,905     |       |
| 岐阜                    | 331       | 152,496     |      | 青森   | 8,417     | 12,233,375  |       |
| 千葉                    | 4,880     | 559,764     |      | 愛知   | 21        | 9,180       |       |
| 愛知                    | 2         | 281         |      | 徳島   | 1,407     | 1,034,208   |       |
| 愛媛                    | 11,751    | 3,481,812   |      | 中国   | 4,376     | 1,553,774   |       |
| 鹿児島                   | 12,514    | 6,407,208   |      | スペイン | 64        | 134,093     |       |
| 中国                    | 650       | 130,680     |      | 合計   | 14,507    | 15,129,535  | 1,043 |
| 合計                    | 30,128    | 10,732,241  | 356  | 前年同月 | 13,274    | 16,640,541  | 1,254 |
| 前年同月                  | 30,999    | 14,111,399  | 455  |      |           |             |       |
|                       |           |             |      |      | らっきょう     |             |       |
|                       | ながいも      |             |      |      |           |             |       |
|                       |           |             |      | 岐阜   | 144       | 136,404     |       |
| 北海道                   | 10,120    | 3,060,126   |      | 福井   | 6,370     | 2,134,296   |       |
| 青森                    | 157,775   | 51,012,828  |      | 愛知   | 4         | 1,166       |       |
| 長野                    | 2,500     | 756,000     |      | 鳥取   | 44,540    | 29,808,702  |       |
| 合計                    | 170,395   | 54,828,954  | 322  | 徳島   | 35,125    | 24,975,648  |       |
| 前年同月                  | 129,855   | 45,235,584  | 348  | 高知   | 11,930    | 8,640,054   |       |
|                       |           |             |      | 宮崎   | 2,800     | 684,072     |       |
|                       | やまのいも     |             |      | 鹿児島  | 4,763     | 1,858,356   |       |
|                       |           |             |      | 中国   | 30        | 15,552      |       |
| 群馬                    | 2,316     | 1,688,148   |      | 合計   | 105,706   | 68,254,250  | 646   |
| 合計                    | 2,316     | 1,688,148   | 729  | 前年同月 | 75,480    | 57,506,771  | 762   |
| 前年同月                  | 2,780     | 1,828,224   | 658  |      |           |             |       |
|                       |           |             |      |      | その他土物類    |             |       |
|                       | たまねぎ      |             |      |      |           |             |       |
|                       |           |             |      | 静岡   | 73        | 109,080     |       |
| 岐阜                    | 45,936    | 1,450,364   |      | 愛知   | 1         | 1,512       |       |
| 北海道                   | 667,780   | 38,247,087  |      | 合計   | 74        | 110,592     | 1,494 |
| 静岡                    | 4,530     | 488,160     |      | 前年同月 | 107       | 179,388     | 1,677 |
| 愛知                    | 1,059,623 | 48,053,844  |      |      |           |             |       |
| 兵庫                    | 193,740   | 10,674,990  |      |      | わさび       |             |       |
| 長崎                    | 5,200     | 210,600     |      |      |           |             |       |
| 熊本                    | 1,050     | 220,320     |      | 静岡   | 20        | 133,920     |       |
| アメリカ                  | 5,500     | 1,098,576   |      | 徳島   | 118       | 157,464     |       |
| ニュージーランド <sup>※</sup> | 22,695    | 3,700,944   |      | 合計   | 138       | 291,384     | 2,111 |

単位 数量 = K g , 金額 = 円

| 産地   | 数量     | 金額         | 平均価格  | 産地   | 数量          | 金額         | 平均価格  |
|------|--------|------------|-------|------|-------------|------------|-------|
| 前年同月 | 172    | 771,984    | 4,488 |      |             |            |       |
|      |        |            |       |      | しそ          |            |       |
|      | しょうが   |            |       |      |             |            |       |
|      |        |            |       | 愛知   | 2,986       | 3,146,364  |       |
| 岐阜   | 471    | 391,687    |       | 福岡   | 0           | 356        |       |
| 茨城   | 66     | 72,576     |       | 合計   | 2,986       | 3,146,720  | 1,054 |
| 千葉   | 1,660  | 579,010    |       | 前年同月 | 2,038       | 4,260,448  | 2,091 |
| 静岡   | 473    | 568,836    |       |      |             |            |       |
| 愛知   | 197    | 144,959    |       |      | おおば         |            |       |
| 和歌山  | 1,292  | 1,191,510  |       |      |             |            |       |
| 高知   | 41,864 | 42,452,424 |       | 愛知   | 20,381      | 54,122,009 |       |
| 熊本   | 96     | 113,724    |       | 高知   | 168         | 467,856    |       |
| 中国   | 2,130  | 767,877    |       | 合計   | 20,549      | 54,589,865 | 2,657 |
| 合計   | 48,249 | 46,282,603 | 959   | 前年同月 | 20,742      | 59,332,392 | 2,860 |
| 前年同月 | 38,280 | 38,349,772 | 1,002 |      |             |            |       |
|      |        |            |       |      | みょうが        |            |       |
|      | 唐辛子    |            |       |      |             |            |       |
|      |        |            |       | 長野   | 0           | 292        |       |
| 高知   | 7      | 3,564      |       | 高知   | 15,244      | 26,468,707 |       |
| 合計   | 7      | 3,564      | 509   | 合計   | 15,244      | 26,468,999 | 1,736 |
| 前年同月 | 0      | 0          | 0     | 前年同月 | 18,970      | 33,898,733 | 1,787 |
|      |        |            |       |      |             |            |       |
|      | とうがらし  |            |       |      | ハーブ類        |            |       |
|      |        |            |       |      |             |            |       |
| 高知   | 612    | 645,273    |       | 岐阜   | 18          | 112,536    |       |
| 合計   | 612    | 645,273    | 1,054 | 茨城   | 5           | 114,885    |       |
| 前年同月 | 2,185  | 2,259,738  | 1,034 | 千葉   | 2           | 24,867     |       |
|      |        |            |       | 新潟   | 0           | 25,650     |       |
|      | め類     |            |       | 長野   | 18          | 159,624    |       |
|      |        |            |       | 愛知   | 76          | 357,789    |       |
| 岐阜   | 3,594  | 1,777,695  |       | 三重   | 12          | 147,420    |       |
| 山梨   | 1      | 11,880     |       | 福岡   | 10          | 30,412     |       |
| 静岡   | 202    | 595,728    |       | 沖縄   | 17          | 87,156     |       |
| 愛知   | 265    | 2,267,344  |       | 合計   | 158         | 1,060,339  | 6,711 |
| 三重   | 113    | 253,692    |       | 前年同月 | 264         | 2,230,185  | 8,448 |
| 広島   | 44     | 118,800    |       |      |             |            |       |
| 福岡   | 56     | 102,060    |       |      | その他香辛・つま物野菜 |            |       |
| 中国   | 1,776  | 804,024    |       |      |             |            |       |
| 合計   | 6,051  | 5,931,223  | 980   | 岐阜   | 1           | 421        |       |
| 前年同月 | 6,837  | 8,359,210  | 1,223 | 北海道  | 2           | 11,135     |       |
|      |        |            |       | 秋田   | 2           | 5,616      |       |

単位 数量 = K g , 金額 = 円

| 産地    | 数量     | 金額         | 平均価格  | 産地   | 数量      | 金額         | 平均価格 |
|-------|--------|------------|-------|------|---------|------------|------|
| 山形    | 18     | 29,484     |       |      |         |            |      |
| 茨城    | 2      | 2,052      |       |      | しめじ茸    |            |      |
| 長野    | 28     | 46,656     |       |      |         |            |      |
| 静岡    | 24     | 71,541     |       | 岐阜   | 25      | 14,850     |      |
| 愛知    | 2,657  | 8,369,600  |       | 新潟   | 2,491   | 1,671,042  |      |
| 兵庫    | 118    | 399,169    |       | 富山   | 696     | 516,618    |      |
| 和歌山   | 129    | 510,948    |       | 福井   | 24      | 28,512     |      |
| 広島    | 9      | 13,410     |       | 長野   | 26,690  | 11,940,997 |      |
| 徳島    | 404    | 1,472,656  |       | 静岡   | 1,380   | 1,085,594  |      |
| 高知    | 356    | 126,252    |       | 京都   | 39      | 61,560     |      |
| 福岡    | 0      | 324        |       | 合計   | 31,345  | 15,319,173 | 489  |
| アメリカ  | 50     | 19,440     |       | 前年同月 | 35,103  | 14,343,285 | 409  |
| その他外国 | 211    | 284,558    |       |      |         |            |      |
| 合計    | 4,011  | 11,363,262 | 2,833 |      | その他きのこ類 |            |      |
| 前年同月  | 6,397  | 17,948,850 | 2,806 |      |         |            |      |
|       |        |            |       | 岐阜   | 586     | 338,391    |      |
|       | 生しいたけ  |            |       | 新潟   | 4,362   | 3,979,759  |      |
|       |        |            |       | 長野   | 3,641   | 2,800,372  |      |
| 岐阜    | 26,343 | 25,590,778 |       | 静岡   | 1,885   | 1,682,703  |      |
| 富山    | 267    | 273,780    |       | 岡山   | 2,355   | 2,539,215  |      |
| 長野    | 28     | 49,464     |       | 合計   | 12,829  | 11,340,440 | 884  |
| 愛知    | 7      | 5,670      |       | 前年同月 | 13,562  | 10,689,387 | 788  |
| 兵庫    | 207    | 219,834    |       |      |         |            |      |
| 徳島    | 210    | 294,678    |       |      | わらび     |            |      |
| 中国    | 618    | 389,664    |       |      |         |            |      |
| 合計    | 27,680 | 26,823,868 | 969   | 岐阜   | 68      | 33,826     |      |
| 前年同月  | 21,594 | 19,158,593 | 887   | 茨城   | 5       | 7,560      |      |
|       |        |            |       | 長野   | 1,253   | 696,139    |      |
|       | なめこ    |            |       | 高知   | 364     | 251,533    |      |
|       |        |            |       | 合計   | 1,690   | 989,058    | 585  |
| 岐阜    | 3,251  | 1,494,203  |       | 前年同月 | 1,230   | 957,539    | 778  |
| 長野    | 10,471 | 4,545,342  |       |      |         |            |      |
| 合計    | 13,722 | 6,039,545  | 440   |      | ぜんまい    |            |      |
| 前年同月  | 11,565 | 5,316,948  | 460   |      |         |            |      |
|       |        |            |       | 岐阜   | 0       | 680        |      |
|       | えのきだけ  |            |       | 合計   | 0       | 680        | 0    |
|       |        |            |       | 前年同月 | 0       | 0          | 0    |
| 岐阜    | 540    | 259,200    |       |      |         |            |      |
| 長野    | 71,366 | 22,003,774 |       |      | その他山菜類  |            |      |
| 合計    | 71,906 | 22,262,974 | 310   |      |         |            |      |
| 前年同月  | 92,734 | 18,202,717 | 196   | 岐阜   | 6       | 6,405      |      |

単位 数量 = K g , 金額 = 円

| 産地   | 数量     | 金額         | 平均<br>価格 | 産地    | 数量     | 金額         | 平均<br>価格 |
|------|--------|------------|----------|-------|--------|------------|----------|
| 秋田   | 23     | 76,032     |          |       |        |            |          |
| 新潟   | 32     | 74,412     |          |       | 木の実    |            |          |
| 長野   | 30     | 58,406     |          |       |        |            |          |
| 愛知   | 0      | 3,780      |          | 和歌山   | 97     | 376,920    |          |
| 徳島   | 0      | 24,750     |          | 合計    | 97     | 376,920    | 3,886    |
| 合計   | 91     | 243,785    | 2,679    | 前年同月  | 384    | 1,509,516  | 3,931    |
| 前年同月 | 74     | 379,987    | 5,135    |       |        |            |          |
|      |        |            |          |       | その他野菜  |            |          |
|      | カット野菜  |            |          |       |        |            |          |
|      |        |            |          | 岐阜    | 58,507 | 8,070,047  |          |
| 岐阜   | 926    | 257,330    |          | 北海道   | 10     | 48,600     |          |
| 大阪   | 60     | 63,396     |          | 青森    | 104    | 501,553    |          |
| 徳島   | 1,050  | 148,500    |          | 新潟    | 21     | 4,083      |          |
| 合計   | 2,036  | 469,226    | 230      | 長野    | 846    | 138,745    |          |
| 前年同月 | 5,455  | 1,344,115  | 246      | 愛知    | 2,127  | 1,125,972  |          |
|      |        |            |          | 和歌山   | 480    | 149,687    |          |
|      | うめ     |            |          | 徳島    | 1,205  | 574,640    |          |
|      |        |            |          | 鹿児島   | 280    | 52,360     |          |
| 岐阜   | 353    | 99,414     |          | 沖縄    | 360    | 67,760     |          |
| 和歌山  | 33,500 | 20,893,032 |          | 中国    | 495    | 118,433    |          |
| 徳島   | 3,520  | 1,912,140  |          | その他外国 | 1,459  | 382,960    |          |
| 合計   | 37,373 | 22,904,586 | 613      | 合計    | 65,894 | 11,234,840 | 170      |
| 前年同月 | 29,304 | 15,356,768 | 524      | 前年同月  | 92,719 | 15,582,874 | 168      |
|      |        |            |          |       |        |            |          |
|      | 小うめ    |            |          |       | 冷凍野菜   |            |          |
|      |        |            |          |       |        |            |          |
| 岐阜   | 382    | 94,716     |          | 福井    | 3,861  | 2,084,940  |          |
| 長野   | 1,898  | 1,207,980  |          | 合計    | 3,861  | 2,084,940  | 540      |
| 和歌山  | 2,300  | 1,621,836  |          | 前年同月  | 594    | 314,928    | 530      |
| 徳島   | 3,412  | 1,954,476  |          |       |        |            |          |
| 合計   | 7,992  | 4,879,008  | 610      |       | 乾燥野菜類  |            |          |
| 前年同月 | 9,613  | 5,384,275  | 560      |       |        |            |          |
|      |        |            |          | 岐阜    | 11     | 20,223     |          |
|      | ゆず類    |            |          | 茨城    | 85     | 180,792    |          |
|      |        |            |          | 愛知    | 499    | 837,810    |          |
| 徳島   | 2,516  | 2,970,278  |          | 徳島    | 32     | 80,136     |          |
| 高知   | 345    | 774,511    |          | 熊本    | 4      | 45,360     |          |
| 合計   | 2,861  | 3,744,789  | 1,309    | 宮崎    | 410    | 518,723    |          |
| 前年同月 | 2,612  | 5,866,668  | 2,246    | 中国    | 1,850  | 1,052,849  |          |
|      |        |            |          | 合計    | 2,891  | 2,735,893  | 946      |
|      |        |            |          | 前年同月  | 2,920  | 2,480,717  | 850      |

単位 数量 = K g , 金額 = 円

| 産地   | 数量        | 金額          | 平均<br>価格 | 産地       | 数量         | 金額            | 平均<br>価格 |
|------|-----------|-------------|----------|----------|------------|---------------|----------|
|      |           |             |          | 山梨       | 5,181      | 1,399,302     |          |
|      | 野菜・ビン／缶詰  |             |          | 長野       | 884,289    | 202,834,293   |          |
|      |           |             |          | 静岡       | 111,283    | 46,680,724    |          |
| 北海道  | 1,575     | 672,041     |          | 愛知       | 4,005,394  | 628,245,478   |          |
| 千葉   | 76        | 131,328     |          | 三重       | 28,024     | 4,153,734     |          |
| 長野   | 132       | 44,928      |          | 京都       | 47         | 74,952        |          |
| 静岡   | 360       | 61,560      |          | 大阪       | 203        | 138,564       |          |
| 和歌山  | 36        | 8,100       |          | 兵庫       | 356,845    | 40,145,081    |          |
| 島根   | 8         | 13,392      |          | 和歌山      | 38,812     | 25,273,932    |          |
| 宮崎   | 128       | 31,687      |          | 鳥取       | 101,135    | 50,446,854    |          |
| 中国   | 491       | 242,200     |          | 島根       | 8          | 13,392        |          |
| 合計   | 2,806     | 1,205,236   | 430      | 岡山       | 4,000      | 3,165,669     |          |
| 前年同月 | 2,038     | 1,028,869   | 505      | 広島       | 1,243      | 1,252,764     |          |
|      |           |             |          | 徳島       | 683,295    | 173,966,885   |          |
|      | 漬物        |             |          | 香川       | 3,160      | 495,180       |          |
|      |           |             |          | 愛媛       | 12,039     | 3,618,540     |          |
| 岐阜   | 471       | 153,684     |          | 高知       | 431,620    | 221,066,605   |          |
| 宮崎   | 773       | 721,613     |          | 福岡       | 2,099      | 697,560       |          |
| 鹿児島  | 513       | 321,516     |          | 長崎       | 712,767    | 177,279,240   |          |
| 合計   | 1,757     | 1,196,813   | 681      | 熊本       | 1,134,859  | 348,832,547   |          |
| 前年同月 | 1,598     | 1,003,719   | 628      | 大分       | 97,213     | 46,123,863    |          |
|      |           |             |          | 宮崎       | 552,060    | 182,236,012   |          |
|      | 産地別合計     |             |          | 鹿児島      | 531,422    | 151,604,941   |          |
|      |           |             |          | 沖縄       | 10,933     | 4,263,128     |          |
| 岐阜   | 2,323,967 | 485,890,302 |          | アメリカ     | 5,781      | 1,191,780     |          |
| 北海道  | 731,021   | 49,504,542  |          | メキシコ     | 29,214     | 6,514,722     |          |
| 青森   | 250,689   | 79,765,161  |          | オーストラリア  | 10         | 4,320         |          |
| 宮城   | 190       | 135,108     |          | ニュージーランド | 166,705    | 23,606,878    |          |
| 秋田   | 25        | 81,648      |          | 韓国       | 18,775     | 6,460,959     |          |
| 山形   | 197       | 291,222     |          | 中国       | 45,835     | 10,224,623    |          |
| 福島   | 1,994     | 2,243,506   |          | 台湾       | 39         | 21,060        |          |
| 茨城   | 598,780   | 112,277,481 |          | フィリピン    | 880        | 859,356       |          |
| 栃木   | 780       | 282,064     |          | スペイン     | 64         | 134,093       |          |
| 群馬   | 65,464    | 19,431,090  |          | その他外国    | 2,045      | 967,704       |          |
| 千葉   | 102,698   | 14,827,923  |          | 合計       | 14,135,810 | 3,156,311,734 | 223      |
| 東京   | 2         | 4,860       |          | 前年同月     | 16,686,836 | 3,087,175,609 | 185      |
| 神奈川  | 36,300    | 5,696,892   |          |          |            |               |          |
| 新潟   | 6,906     | 5,785,726   |          |          |            |               |          |
| 富山   | 963       | 790,398     |          |          |            |               |          |
| 石川   | 2,740     | 535,896     |          |          |            |               |          |
| 福井   | 35,815    | 14,773,180  |          |          |            |               |          |

# 品目別・産地別取扱高表

単位 数量 = K g , 金額 = 円

| 産地   | 数量        | 金額         | 平均<br>価格 | 産地       | 数量       | 金額         | 平均<br>価格 |
|------|-----------|------------|----------|----------|----------|------------|----------|
|      |           |            |          | アメリカ     | 34,436   | 10,575,252 |          |
|      | ハウスみかん    |            |          | 合計       | 34,436   | 10,575,252 | 307      |
|      |           |            |          | 前年同月     | 46,121   | 14,474,592 | 314      |
| 岐阜   | 72        | 99,144     |          |          |          |            |          |
| 静岡   | 896       | 1,366,848  |          |          | グレープフルーツ |            |          |
| 愛知   | 2,450     | 4,188,672  |          |          |          |            |          |
| 和歌山  | 732       | 1,081,782  |          | 静岡       | 225      | 103,896    |          |
| 高知   | 4,535     | 5,225,688  |          | アメリカ     | 7,446    | 1,719,360  |          |
| 佐賀   | 100       | 67,392     |          | メキシコ     | 3,043    | 713,232    |          |
| 合計   | 8,785     | 12,029,526 | 1,369    | その他外国    | 7,888    | 1,686,204  |          |
| 前年同月 | 19,039    | 23,061,057 | 1,211    | 合計       | 18,602   | 4,222,692  | 227      |
|      |           |            |          | 前年同月     | 20,421   | 4,600,780  | 225      |
|      | 甘夏みかん     |            |          |          |          |            |          |
|      |           |            |          |          | セミノール    |            |          |
| 愛知   | 180       | 9,072      |          |          |          |            |          |
| 三重   | 8,090     | 1,674,270  |          | 和歌山      | 1,589    | 503,388    |          |
| 広島   | 350       | 75,600     |          | 合計       | 1,589    | 503,388    | 317      |
| 愛媛   | 8,180     | 1,442,448  |          | 前年同月     | 0        | 0          | 0        |
| 熊本   | 210       | 56,592     |          |          |          |            |          |
| 鹿児島  | 103,080   | 25,170,696 |          |          | その他中晩生柑橘 |            |          |
| 合計   | 120,090   | 28,428,678 | 237      |          |          |            |          |
| 前年同月 | 112,530   | 25,200,882 | 224      | 静岡       | 345      | 71,388     |          |
|      |           |            |          | 三重       | 11,413   | 2,289,384  |          |
|      | サンフルーツ    |            |          | 愛媛       | 15,155   | 2,582,172  |          |
|      |           |            |          | 高知       | 665      | 168,696    |          |
| 広島   | 20,330    | 3,062,664  |          | 熊本       | 34,311   | 5,860,156  |          |
| 愛媛   | 940       | 116,964    |          | 宮崎       | 80       | 43,200     |          |
| 合計   | 21,270    | 3,179,628  | 149      | メキシコ     | 215      | 184,464    |          |
| 前年同月 | 16,322    | 2,388,852  | 146      | 合計       | 62,184   | 11,199,460 | 180      |
|      |           |            |          | 前年同月     | 68,963   | 13,083,444 | 190      |
|      | レモン       |            |          |          |          |            |          |
|      |           |            |          |          | 南津海      |            |          |
| 和歌山  | 744       | 329,400    |          |          |          |            |          |
| 広島   | 3,110     | 640,440    |          | 愛知       | 50       | 30,240     |          |
| 愛媛   | 60        | 18,144     |          | 合計       | 50       | 30,240     | 605      |
| アメリカ | 17,255    | 5,363,928  |          | 前年同月     | 4,460    | 1,498,446  | 336      |
| 合計   | 21,169    | 6,351,912  | 300      |          |          |            |          |
| 前年同月 | 28,643    | 10,233,648 | 357      |          | りんご      |            |          |
|      |           |            |          |          |          |            |          |
|      | バレンシアオレンジ |            |          | 青森       | 57,670   | 22,803,012 |          |
|      |           |            |          | ニュージーランド | 756      | 307,800    |          |

単位 数量 = K g , 金額 = 円

| 産地   | 数量      | 金額          | 平均価格  | 産地      | 数量       | 金額         | 平均価格  |
|------|---------|-------------|-------|---------|----------|------------|-------|
| 合計   | 58,426  | 23,110,812  | 396   |         |          |            |       |
| 前年同月 | 39,445  | 12,633,181  | 320   |         | すもも      |            |       |
|      |         |             |       |         |          |            |       |
|      | ジョナゴールド |             |       | 和歌山     | 126      | 170,467    |       |
|      |         |             |       | 合計      | 126      | 170,467    | 1,353 |
| 青森   | 132,290 | 61,159,316  |       | 前年同月    | 268      | 301,320    | 1,124 |
| 合計   | 132,290 | 61,159,316  | 462   |         |          |            |       |
| 前年同月 | 74,933  | 25,546,104  | 341   |         | おうとう     |            |       |
|      |         |             |       |         |          |            |       |
|      | ふじりんご   |             |       | 山形      | 1,020    | 2,783,743  |       |
|      |         |             |       | 山梨      | 812      | 3,918,699  |       |
| 青森   | 305,160 | 163,243,828 |       | 長野      | 345      | 2,269,282  |       |
| 合計   | 305,160 | 163,243,828 | 535   | アメリカ    | 304      | 566,460    |       |
| 前年同月 | 307,752 | 107,854,356 | 350   | 合計      | 2,481    | 9,538,184  | 3,844 |
|      |         |             |       | 前年同月    | 3,323    | 12,075,668 | 3,634 |
|      | 王林りんご   |             |       |         |          |            |       |
|      |         |             |       |         | ぶどう      |            |       |
| 青森   | 47,433  | 18,443,937  |       |         |          |            |       |
| 合計   | 47,433  | 18,443,937  | 389   | アメリカ    | 240      | 88,236     |       |
| 前年同月 | 12,990  | 4,187,203   | 322   | オーストラリア | 5,685    | 2,333,988  |       |
|      |         |             |       | その他外国   | 5,620    | 2,060,856  |       |
|      | びわ      |             |       | 合計      | 11,545   | 4,483,080  | 388   |
|      |         |             |       | 前年同月    | 8,456    | 3,764,340  | 445   |
| 長崎   | 551     | 1,013,816   |       |         |          |            |       |
| 鹿児島  | 869     | 1,023,085   |       |         | ハウスデラウェア |            |       |
| 合計   | 1,420   | 2,036,901   | 1,434 |         |          |            |       |
| 前年同月 | 2,544   | 3,366,732   | 1,323 | 山梨      | 56       | 187,488    |       |
|      |         |             |       | 大阪      | 1,048    | 1,402,099  |       |
|      | もも      |             |       | 島根      | 979      | 1,979,878  |       |
|      |         |             |       | 合計      | 2,083    | 3,569,465  | 1,714 |
| 長野   | 111     | 270,864     |       | 前年同月    | 1,193    | 2,093,796  | 1,755 |
| 熊本   | 559     | 652,989     |       |         |          |            |       |
| 合計   | 670     | 923,853     | 1,379 |         | ハウス巨峰    |            |       |
| 前年同月 | 1,198   | 1,791,224   | 1,495 |         |          |            |       |
|      |         |             |       | 山梨      | 166      | 577,800    |       |
|      | ハウスもも   |             |       | 合計      | 166      | 577,800    | 3,481 |
|      |         |             |       | 前年同月    | 161      | 649,620    | 4,035 |
| 長野   | 993     | 1,268,460   |       |         |          |            |       |
| 熊本   | 373     | 521,813     |       |         | 露地ぶどう    |            |       |
| 合計   | 1,366   | 1,790,273   | 1,311 |         |          |            |       |
| 前年同月 | 1,255   | 1,344,654   | 1,071 | 山梨      | 30       | 198,720    |       |

単位 数量 = K g , 金額 = 円

| 産地   | 数量           | 金額         | 平均価格  | 産地   | 数量       | 金額         | 平均価格 |
|------|--------------|------------|-------|------|----------|------------|------|
| 長野   | 104          | 599,400    |       | 岐阜   | 5,580    | 5,374,143  |      |
| 合計   | 134          | 798,120    | 5,956 | 合計   | 5,580    | 5,374,143  | 963  |
| 前年同月 | 147          | 913,680    | 6,216 | 前年同月 | 4,134    | 3,679,366  | 890  |
|      |              |            |       |      |          |            |      |
|      | デラウェア        |            |       |      | 豊の香いちご   |            |      |
|      |              |            |       |      |          |            |      |
| 大阪   | 750          | 1,101,384  |       | 宮崎   | 556      | 614,088    |      |
| 合計   | 750          | 1,101,384  | 1,469 | 鹿児島  | 10,570   | 9,244,972  |      |
| 前年同月 | 0            | 0          | 0     | 合計   | 11,126   | 9,859,060  | 886  |
|      |              |            |       | 前年同月 | 12,503   | 11,123,839 | 890  |
|      | 巨峰ぶどう        |            |       |      |          |            |      |
|      |              |            |       |      | 濃姫いちご    |            |      |
| 福岡   | 16           | 53,136     |       |      |          |            |      |
| 合計   | 16           | 53,136     | 3,321 | 岐阜   | 25,806   | 22,603,479 |      |
| 前年同月 | 162          | 379,620    | 2,343 | 合計   | 25,806   | 22,603,479 | 876  |
|      |              |            |       | 前年同月 | 15,247   | 12,412,625 | 814  |
|      | いちじく         |            |       |      |          |            |      |
|      |              |            |       |      | アールスメロン  |            |      |
| 愛知   | 5,934        | 8,674,791  |       |      |          |            |      |
| 合計   | 5,934        | 8,674,791  | 1,462 | 静岡   | 6,063    | 4,848,984  |      |
| 前年同月 | 9,167        | 13,945,500 | 1,521 | 愛知   | 30       | 13,608     |      |
|      |              |            |       | 高知   | 3,759    | 2,196,072  |      |
|      | その他穀果類・しょう果類 |            |       | 熊本   | 54,032   | 26,859,114 |      |
|      |              |            |       | 宮崎   | 1,303    | 612,792    |      |
| 中国   | 11           | 15,552     |       | 合計   | 65,187   | 34,530,570 | 530  |
| 合計   | 11           | 15,552     | 1,414 | 前年同月 | 76,180   | 45,092,452 | 592  |
| 前年同月 | 56           | 77,760     | 1,389 |      |          |            |      |
|      |              |            |       |      | ネット系メロン  |            |      |
|      | いちご          |            |       |      |          |            |      |
|      |              |            |       | 愛知   | 3,096    | 1,239,570  |      |
| 岐阜   | 42,810       | 40,682,942 |       | 熊本   | 30,868   | 14,454,936 |      |
| 長野   | 1,255        | 1,459,092  |       | 鹿児島  | 7,185    | 3,311,496  |      |
| 静岡   | 1,875        | 1,722,077  |       | 合計   | 41,149   | 19,006,002 | 462  |
| 愛知   | 54           | 37,800     |       | 前年同月 | 49,299   | 23,786,460 | 482  |
| 熊本   | 585          | 649,728    |       |      |          |            |      |
| アメリカ | 27           | 45,218     |       |      | 非ネット系メロン |            |      |
| 合計   | 46,606       | 44,596,857 | 957   |      |          |            |      |
| 前年同月 | 23,603       | 21,775,177 | 923   | 茨城   | 255      | 110,106    |      |
|      |              |            |       | 愛知   | 24,254   | 10,775,117 |      |
|      | 女峰いちご        |            |       | 高知   | 392      | 208,116    |      |
|      |              |            |       | 熊本   | 21,919   | 9,578,952  |      |



単位 数量 = K g , 金額 = 円

| 産地   | 数量       | 金額         | 平均<br>価格 | 産地                    | 数量           | 金額          | 平均<br>価格 |
|------|----------|------------|----------|-----------------------|--------------|-------------|----------|
| 宮崎   | 5,623    | 2,665,656  |          | 熊本                    | 418,106      | 114,583,464 |          |
| 鹿児島  | 4,945    | 2,147,742  |          | 合計                    | 469,639      | 128,333,160 | 273      |
| 合計   | 57,388   | 25,485,689 | 444      | 前年同月                  | 422,215      | 123,870,800 | 293      |
| 前年同月 | 72,245   | 31,699,696 | 439      |                       |              |             |          |
|      |          |            |          |                       | こだま西瓜        |             |          |
|      | ハネジュウメロン |            |          |                       |              |             |          |
|      |          |            |          | 群馬                    | 352          | 90,288      |          |
| メキシコ | 19,733   | 2,827,980  |          | 静岡                    | 230          | 95,580      |          |
| 合計   | 19,733   | 2,827,980  | 143      | 愛知                    | 2,064        | 461,592     |          |
| 前年同月 | 21,225   | 2,720,628  | 128      | 和歌山                   | 1,256        | 662,904     |          |
|      |          |            |          | 長崎                    | 2,236        | 786,402     |          |
|      | プリンスメロン  |            |          | 熊本                    | 46,640       | 21,761,784  |          |
|      |          |            |          | 合計                    | 52,778       | 23,858,550  | 452      |
| 熊本   | 20       | 15,660     |          | 前年同月                  | 61,096       | 26,182,224  | 429      |
| 合計   | 20       | 15,660     | 783      |                       |              |             |          |
| 前年同月 | 28       | 18,360     | 656      |                       | バナナ          |             |          |
|      |          |            |          |                       |              |             |          |
|      | アンデスメロン  |            |          | 台湾                    | 65           | 7,884       |          |
|      |          |            |          | フィリピン                 | 49,954       | 10,997,362  |          |
| 茨城   | 720      | 276,804    |          | その他外国                 | 5,148        | 619,365     |          |
| 熊本   | 12,110   | 5,501,023  |          | 合計                    | 55,167       | 11,624,611  | 211      |
| 合計   | 12,830   | 5,777,827  | 450      | 前年同月                  | 43,162       | 9,087,143   | 211      |
| 前年同月 | 15,065   | 6,918,404  | 459      |                       |              |             |          |
|      |          |            |          |                       | パイナップル       |             |          |
|      | アムスメロン   |            |          |                       |              |             |          |
|      |          |            |          | 沖縄                    | 3,560        | 1,170,396   |          |
| 熊本   | 1,120    | 534,708    |          | メキシコ                  | 300          | 49,572      |          |
| 合計   | 1,120    | 534,708    | 477      | フィリピン                 | 34,807       | 6,433,949   |          |
| 前年同月 | 2,070    | 960,444    | 464      | 合計                    | 38,667       | 7,653,917   | 198      |
|      |          |            |          | 前年同月                  | 54,784       | 11,769,485  | 215      |
|      | ホームランメロン |            |          |                       |              |             |          |
|      |          |            |          |                       | キウイフルーツ      |             |          |
| 熊本   | 6,520    | 2,958,012  |          |                       |              |             |          |
| 合計   | 6,520    | 2,958,012  | 454      | 福岡                    | 1,744        | 1,017,036   |          |
| 前年同月 | 6,305    | 3,208,572  | 509      | ニュージーランド <sup>△</sup> | 10,632       | 6,553,278   |          |
|      |          |            |          | 合計                    | 12,376       | 7,570,314   | 612      |
|      | すいか      |            |          | 前年同月                  | 14,005       | 8,238,618   | 588      |
|      |          |            |          |                       |              |             |          |
| 千葉   | 1,258    | 336,744    |          |                       | その他の(亜)熱帯性果実 |             |          |
| 愛知   | 48,810   | 12,840,012 |          |                       |              |             |          |
| 高知   | 1,465    | 572,940    |          | 宮崎                    | 1,788        | 5,733,288   |          |

単位 数量 = K g , 金額 = 円

| 産地    | 数量       | 金額         | 平均価格  | 産地    | 数量       | 金額          | 平均価格 |
|-------|----------|------------|-------|-------|----------|-------------|------|
| 鹿児島   | 359      | 490,181    |       |       |          |             |      |
| アメリカ  | 5        | 5,724      |       |       | 乾燥果実     |             |      |
| メキシコ  | 8,665    | 5,039,432  |       |       |          |             |      |
| 中国    | 12       | 16,200     |       | 千葉    | 41       | 83,376      |      |
| フィリピン | 100      | 54,216     |       | アメリカ  | 76       | 109,208     |      |
| その他外国 | 630      | 413,424    |       | 中国    | 864      | 424,224     |      |
| 合計    | 11,559   | 11,752,465 | 1,017 | フィリピン | 7        | 6,048       |      |
| 前年同月  | 11,801   | 12,026,465 | 1,019 | その他外国 | 161      | 118,098     |      |
|       |          |            |       | 合計    | 1,149    | 740,954     | 645  |
|       | ドラゴンフルーツ |            |       | 前年同月  | 1,216    | 838,952     | 690  |
|       |          |            |       |       |          |             |      |
| その他外国 | 590      | 181,548    |       |       | ほし柿      |             |      |
| 合計    | 590      | 181,548    | 308   |       |          |             |      |
| 前年同月  | 35       | 15,660     | 447   | 中国    | 130      | 98,280      |      |
|       |          |            |       | 合計    | 130      | 98,280      | 756  |
|       | その他の果実   |            |       | 前年同月  | 75       | 56,700      | 756  |
|       |          |            |       |       |          |             |      |
| 岐阜    | 800      | 472,651    |       |       | 果実・ビン／缶詰 |             |      |
| 長野    | 105      | 104,760    |       |       |          |             |      |
| 愛知    | 189      | 678,283    |       | 青森    | 2,923    | 828,814     |      |
| 和歌山   | 122      | 108,864    |       | 長野    | 95       | 48,924      |      |
| 愛媛    | 1,647    | 1,104,192  |       | 和歌山   | 176      | 63,180      |      |
| 長崎    | 1,922    | 682,866    |       | 広島    | 56       | 134,784     |      |
| 鹿児島   | 151      | 121,738    |       | 愛媛    | 264      | 96,422      |      |
| アメリカ  | 20       | 20,088     |       | 熊本    | 390      | 87,092      |      |
| メキシコ  | 211      | 429,364    |       | 宮崎    | 635      | 119,296     |      |
| 韓国    | 119      | 12,852     |       | その他外国 | 142      | 35,466      |      |
| 中国    | 3,170    | 844,733    |       | 合計    | 4,681    | 1,413,978   | 302  |
| 台湾    | 45       | 20,088     |       | 前年同月  | 4,211    | 1,189,502   | 282  |
| フィリピン | 2,028    | 922,061    |       |       |          |             |      |
| その他外国 | 3,698    | 1,309,565  |       |       | 産地別合計    |             |      |
| 合計    | 14,227   | 6,832,105  | 480   |       |          |             |      |
| 前年同月  | 16,043   | 7,645,795  | 477   | 岐阜    | 75,068   | 69,232,359  |      |
|       |          |            |       | 青森    | 545,476  | 266,478,907 |      |
|       | ラズベリー    |            |       | 山形    | 1,020    | 2,783,743   |      |
|       |          |            |       | 茨城    | 975      | 386,910     |      |
| アメリカ  | 22       | 111,972    |       | 群馬    | 352      | 90,288      |      |
| メキシコ  | 59       | 311,040    |       | 千葉    | 1,299    | 420,120     |      |
| 合計    | 81       | 423,012    | 5,222 | 山梨    | 1,064    | 4,882,707   |      |
| 前年同月  | 86       | 459,515    | 5,343 | 長野    | 3,008    | 6,020,782   |      |
|       |          |            |       | 静岡    | 9,634    | 8,208,773   |      |



# 品目別・産地別取扱高表

単位 数量 = K g , 金額 = 円

| 産地   | 数量     | 金額         | 平均<br>価格 | 産地   | 数量      | 金額        | 平均<br>価格 |
|------|--------|------------|----------|------|---------|-----------|----------|
|      |        |            |          | 千葉   | 564     | 469,422   |          |
|      | まぐろ    |            |          | 東京   | 1,305   | 1,317,466 |          |
|      |        |            |          | 大阪   | 208     | 526,014   |          |
| 宮城   | 59     | 157,950    |          | 奈良   | 67      | 156,967   |          |
| 千葉   | 95     | 217,728    |          | 和歌山  | 49      | 55,566    |          |
| 東京   | 221    | 459,918    |          | 沖縄   | 643     | 547,835   |          |
| 静岡   | 866    | 2,822,364  |          | 合計   | 3,059   | 3,435,723 | 1,123    |
| 愛知   | 94     | 280,158    |          | 前年同月 | 4,532   | 5,983,104 | 1,320    |
| 三重   | 244    | 792,504    |          |      |         |           |          |
| 大阪   | 10     | 41,861     |          |      | びんなが    |           |          |
| 兵庫   | 14     | 77,312     |          |      |         |           |          |
| 和歌山  | 95     | 188,784    |          | 宮城   | 156     | 143,142   |          |
| 合計   | 1,698  | 5,038,579  | 2,967    | 静岡   | 223     | 245,592   |          |
| 前年同月 | 4,191  | 10,729,369 | 2,560    | 和歌山  | 13      | 17,626    |          |
|      |        |            |          | 沖縄   | 271     | 361,583   |          |
|      | めじ     |            |          | 合計   | 663     | 767,943   | 1,158    |
|      |        |            |          | 前年同月 | 552     | 899,738   | 1,630    |
| 愛知   | 238    | 118,833    |          |      |         |           |          |
| 高知   | 65     | 42,881     |          |      | まかじき    |           |          |
| 合計   | 303    | 161,714    | 534      |      |         |           |          |
| 前年同月 | 4      | 2,657      | 664      | 岐阜   | 10      | 21,698    |          |
|      |        |            |          | 宮城   | 58      | 56,376    |          |
|      | きわだ    |            |          | 愛知   | 4       | 8,208     |          |
|      |        |            |          | 和歌山  | 524     | 423,905   |          |
| 岐阜   | 652    | 1,495,296  |          | 合計   | 596     | 510,187   | 856      |
| 千葉   | 3,169  | 3,368,639  |          | 前年同月 | 1,673   | 1,295,494 | 774      |
| 東京   | 4,115  | 4,246,128  |          |      |         |           |          |
| 静岡   | 411    | 563,206    |          |      | めかじき    |           |          |
| 愛知   | 87     | 32,745     |          |      |         |           |          |
| 大阪   | 3,191  | 3,618,714  |          | 宮城   | 261     | 261,384   |          |
| 奈良   | 203    | 272,398    |          | 合計   | 261     | 261,384   | 1,001    |
| 和歌山  | 269    | 461,268    |          | 前年同月 | 4       | 7,560     | 1,890    |
| 宮崎   | 801    | 1,153,170  |          |      |         |           |          |
| 沖縄   | 2,025  | 2,312,793  |          |      | しろかわかじき |           |          |
| 合計   | 14,923 | 17,524,357 | 1,174    |      |         |           |          |
| 前年同月 | 25,720 | 32,584,845 | 1,267    | 和歌山  | 333     | 539,946   |          |
|      |        |            |          | 合計   | 333     | 539,946   | 1,621    |
|      | めばち    |            |          | 前年同月 | 0       | 0         | 0        |
|      |        |            |          |      |         |           |          |
| 岐阜   | 31     | 67,068     |          |      | くろかわかじき |           |          |
| 宮城   | 192    | 295,385    |          |      |         |           |          |

単位 数量 = K g , 金額 = 円

| 産地   | 数量     | 金額        | 平均価格 | 産地   | 数量    | 金額        | 平均価格 |
|------|--------|-----------|------|------|-------|-----------|------|
| 岐阜   | 34     | 77,996    |      | 香川   | 1,598 | 2,515,817 |      |
| 宮城   | 153    | 86,454    |      | 愛媛   | 3,062 | 3,037,361 |      |
| 千葉   | 158    | 77,868    |      | 佐賀   | 301   | 65,275    |      |
| 静岡   | 263    | 330,986   |      | 合計   | 9,302 | 7,522,268 | 809  |
| 和歌山  | 940    | 749,255   |      | 前年同月 | 7,325 | 6,053,401 | 826  |
| 合計   | 1,548  | 1,322,559 | 854  |      |       |           |      |
| 前年同月 | 1,369  | 1,167,002 | 852  |      | わらさ   |           |      |
|      |        |           |      |      |       |           |      |
|      | かつお    |           |      | 福井   | 35    | 12,484    |      |
|      |        |           |      | 三重   | 5     | 1,966     |      |
| 千葉   | 438    | 545,847   |      | 合計   | 40    | 14,450    | 361  |
| 静岡   | 1,959  | 1,824,056 |      | 前年同月 | 1,244 | 286,085   | 230  |
| 愛知   | 1,859  | 1,428,890 |      |      |       |           |      |
| 三重   | 253    | 84,699    |      |      | はまち   |           |      |
| 京都   | 62     | 113,832   |      |      |       |           |      |
| 和歌山  | 186    | 279,494   |      | 岐阜   | 20    | 10,655    |      |
| 合計   | 4,757  | 4,276,818 | 899  | 千葉   | 191   | 61,722    |      |
| 前年同月 | 6,853  | 4,870,195 | 711  | 福井   | 83    | 18,231    |      |
|      |        |           |      | 愛知   | 937   | 522,360   |      |
|      | そうだかつお |           |      | 三重   | 49    | 50,964    |      |
|      |        |           |      | 和歌山  | 6     | 579       |      |
| 愛知   | 80     | 30,731    |      | 徳島   | 328   | 327,045   |      |
| 三重   | 56     | 12,096    |      | 香川   | 1,004 | 921,902   |      |
| 合計   | 136    | 42,827    | 315  | 合計   | 2,618 | 1,913,458 | 731  |
| 前年同月 | 368    | 79,488    | 216  | 前年同月 | 6,170 | 3,861,532 | 626  |
|      |        |           |      |      |       |           |      |
|      | はかつお   |           |      |      | わかし   |           |      |
|      |        |           |      |      |       |           |      |
| 愛知   | 102    | 46,760    |      | 岐阜   | 42    | 23,284    |      |
| 三重   | 38     | 17,107    |      | 福井   | 215   | 48,168    |      |
| 合計   | 140    | 63,867    | 456  | 愛知   | 2,718 | 869,612   |      |
| 前年同月 | 0      | 0         | 0    | 三重   | 25    | 1,620     |      |
|      |        |           |      | 合計   | 3,000 | 942,684   | 314  |
|      | ぶり     |           |      | 前年同月 | 2,513 | 948,776   | 378  |
|      |        |           |      |      |       |           |      |
| 岐阜   | 26     | 28,080    |      |      | かんぱち  |           |      |
| 福井   | 15     | 6,005     |      |      |       |           |      |
| 愛知   | 3,638  | 1,418,434 |      | 岐阜   | 9     | 15,142    |      |
| 兵庫   | 389    | 394,532   |      | 愛知   | 434   | 750,480   |      |
| 和歌山  | 13     | 3,456     |      | 三重   | 536   | 1,075,600 |      |
| 島根   | 260    | 53,308    |      | 徳島   | 304   | 557,226   |      |

単位 数量 = K g , 金額 = 円

| 産地   | 数量    | 金額        | 平均価格  | 産地   | 数量    | 金額        | 平均価格  |
|------|-------|-----------|-------|------|-------|-----------|-------|
| 香川   | 519   | 1,038,297 |       | 富山   | 312   | 275,094   |       |
| 合計   | 1,802 | 3,436,745 | 1,907 | 福井   | 41    | 36,039    |       |
| 前年同月 | 4,413 | 8,204,740 | 1,859 | 愛知   | 785   | 576,517   |       |
|      |       |           |       | 三重   | 74    | 105,544   |       |
|      | その他ぶり |           |       | 愛媛   | 671   | 492,886   |       |
|      |       |           |       | 佐賀   | 13    | 7,841     |       |
| 岐阜   | 20    | 17,960    |       | 合計   | 1,896 | 1,493,921 | 788   |
| 愛知   | 39    | 21,205    |       | 前年同月 | 498   | 627,596   | 1,260 |
| 鳥取   | 29    | 7,749     |       |      |       |           |       |
| 福岡   | 53    | 35,845    |       |      | さごし   |           |       |
| 合計   | 141   | 82,759    | 587   |      |       |           |       |
| 前年同月 | 606   | 330,126   | 545   | 新潟   | 250   | 74,088    |       |
|      |       |           |       | 富山   | 725   | 239,976   |       |
|      | まあじ   |           |       | 石川   | 105   | 35,570    |       |
|      |       |           |       | 福井   | 4     | 756       |       |
| 岐阜   | 2     | 3,240     |       | 愛知   | 439   | 200,616   |       |
| 埼玉   | 67    | 100,240   |       | 合計   | 1,523 | 551,006   | 362   |
| 新潟   | 150   | 29,916    |       | 前年同月 | 1,746 | 809,593   | 464   |
| 福井   | 400   | 69,228    |       |      |       |           |       |
| 愛知   | 2,177 | 1,368,959 |       |      | まいわし  |           |       |
| 三重   | 150   | 226,218   |       |      |       |           |       |
| 和歌山  | 302   | 205,524   |       | 北海道  | 76    | 37,152    |       |
| 島根   | 50    | 35,802    |       | 宮城   | 100   | 19,170    |       |
| 愛媛   | 300   | 68,796    |       | 富山   | 100   | 13,932    |       |
| 福岡   | 6     | 5,378     |       | 石川   | 40    | 7,776     |       |
| 佐賀   | 1,224 | 577,314   |       | 愛知   | 2,815 | 654,804   |       |
| 長崎   | 1,075 | 396,414   |       | 鳥取   | 80    | 19,872    |       |
| 大分   | 69    | 51,208    |       | 合計   | 3,211 | 752,706   | 234   |
| 合計   | 5,972 | 3,138,237 | 525   | 前年同月 | 4,123 | 744,390   | 181   |
| 前年同月 | 7,079 | 4,254,403 | 601   |      |       |           |       |
|      |       |           |       |      | するめいか |           |       |
|      | その他あじ |           |       |      |       |           |       |
|      |       |           |       | 岐阜   | 5     | 6,480     |       |
| 福井   | 40    | 14,472    |       | 青森   | 8     | 4,320     |       |
| 愛知   | 2     | 3,802     |       | 石川   | 745   | 408,564   |       |
| 三重   | 100   | 220,104   |       | 愛知   | 2,785 | 2,571,080 |       |
| 合計   | 142   | 238,378   | 1,679 | 三重   | 4     | 994       |       |
| 前年同月 | 854   | 845,470   | 990   | 和歌山  | 48    | 19,440    |       |
|      |       |           |       | 鳥取   | 120   | 60,588    |       |
|      | さわら   |           |       | 福岡   | 146   | 87,372    |       |
|      |       |           |       | 合計   | 3,861 | 3,158,838 | 818   |

単位 数量 = K g , 金額 = 円

| 産地   | 数量     | 金額        | 平均価格  | 産地   | 数量    | 金額        | 平均価格  |
|------|--------|-----------|-------|------|-------|-----------|-------|
| 前年同月 | 3,200  | 2,689,023 | 840   | 沖縄   | 755   | 1,602,774 |       |
|      |        |           |       | 合計   | 2,381 | 2,943,019 | 1,236 |
|      | もんこういか |           |       | 前年同月 | 1,317 | 2,869,905 | 2,179 |
|      |        |           |       |      |       |           |       |
| 福井   | 149    | 105,615   |       |      | まかれい  |           |       |
| 愛知   | 48     | 36,467    |       |      |       |           |       |
| 和歌山  | 49     | 49,522    |       | 岐阜   | 35    | 26,553    |       |
| 山口   | 219    | 112,244   |       | 北海道  | 190   | 52,521    |       |
| 合計   | 465    | 303,848   | 653   | 岩手   | 40    | 12,814    |       |
| 前年同月 | 879    | 829,229   | 943   | 宮城   | 207   | 240,171   |       |
|      |        |           |       | 石川   | 4     | 1,728     |       |
|      | やりいか   |           |       | 福井   | 1     | 778       |       |
|      |        |           |       | 愛知   | 141   | 138,112   |       |
| 千葉   | 49     | 61,020    |       | 合計   | 618   | 472,677   | 765   |
| 愛知   | 4      | 16,524    |       | 前年同月 | 1,156 | 745,706   | 645   |
| 京都   | 22     | 32,400    |       |      |       |           |       |
| 島根   | 25     | 35,640    |       |      | いしかれい |           |       |
| 福岡   | 175    | 257,904   |       |      |       |           |       |
| 佐賀   | 258    | 513,540   |       | 北海道  | 5     | 1,442     |       |
| 長崎   | 15     | 18,360    |       | 愛知   | 1     | 432       |       |
| 合計   | 548    | 935,388   | 1,707 | 合計   | 6     | 1,874     | 312   |
| 前年同月 | 372    | 623,484   | 1,676 | 前年同月 | 308   | 101,682   | 330   |
|      |        |           |       |      |       |           |       |
|      | ほたるいか  |           |       |      | あかかれい |           |       |
|      |        |           |       |      |       |           |       |
| 岐阜   | 8      | 9,882     |       | 北海道  | 1,095 | 265,652   |       |
| 富山   | 1,524  | 1,323,486 |       | 宮城   | 45    | 27,054    |       |
| 愛知   | 32     | 17,280    |       | 東京   | 27    | 11,664    |       |
| 兵庫   | 2,024  | 848,621   |       | 石川   | 428   | 179,388   |       |
| 鳥取   | 71     | 61,074    |       | 愛知   | 270   | 94,932    |       |
| 合計   | 3,659  | 2,260,343 | 618   | 鳥取   | 260   | 67,003    |       |
| 前年同月 | 5,308  | 3,874,208 | 730   | 合計   | 2,125 | 645,693   | 304   |
|      |        |           |       | 前年同月 | 2,154 | 761,541   | 354   |
|      | その他いか  |           |       |      |       |           |       |
|      |        |           |       |      | 天然ひらめ |           |       |
| 岐阜   | 991    | 407,857   |       |      |       |           |       |
| 宮城   | 210    | 108,000   |       | 岐阜   | 128   | 168,458   |       |
| 東京   | 330    | 658,800   |       | 宮城   | 20    | 11,988    |       |
| 富山   | 48     | 71,820    |       | 福島   | 12    | 7,128     |       |
| 愛知   | 47     | 92,040    |       | 千葉   | 68    | 116,202   |       |
| 和歌山  | 0      | 1,728     |       | 福井   | 20    | 25,295    |       |

単位 数量 = K g , 金額 = 円

| 産地   | 数量     | 金額        | 平均<br>価格 | 産地   | 数量     | 金額         | 平均<br>価格 |
|------|--------|-----------|----------|------|--------|------------|----------|
| 愛知   | 443    | 716,233   |          | 石川   | 254    | 141,247    |          |
| 三重   | 13     | 29,160    |          | 静岡   | 602    | 441,814    |          |
| 和歌山  | 1      | 2,155     |          | 愛知   | 1,470  | 1,260,567  |          |
| 合計   | 705    | 1,076,619 | 1,527    | 三重   | 4,473  | 4,180,946  |          |
| 前年同月 | 1,305  | 2,293,622 | 1,758    | 兵庫   | 267    | 228,873    |          |
|      |        |           |          | 和歌山  | 30     | 12,636     |          |
|      | 養殖ひらめ  |           |          | 愛媛   | 214    | 206,875    |          |
|      |        |           |          | 高知   | 11     | 3,515      |          |
| 愛知   | 12     | 15,984    |          | 福岡   | 1,031  | 850,039    |          |
| 三重   | 336    | 751,923   |          | 長崎   | 349    | 294,142    |          |
| 合計   | 348    | 767,907   | 2,207    | 合計   | 8,705  | 7,623,865  | 876      |
| 前年同月 | 793    | 1,776,405 | 2,240    | 前年同月 | 13,486 | 16,259,168 | 1,206    |
|      |        |           |          |      |        |            |          |
|      | その他かれい |           |          |      | れんこたい  |            |          |
|      |        |           |          |      |        |            |          |
| 北海道  | 13     | 2,808     |          | 石川   | 24     | 11,664     |          |
| 宮城   | 99     | 83,160    |          | 福井   | 227    | 148,621    |          |
| 福井   | 12     | 8,072     |          | 愛知   | 262    | 138,922    |          |
| 愛知   | 25     | 17,290    |          | 三重   | 51     | 37,708     |          |
| 兵庫   | 30     | 9,720     |          | 島根   | 52     | 27,453     |          |
| 合計   | 179    | 121,050   | 676      | 福岡   | 170    | 53,249     |          |
| 前年同月 | 975    | 529,683   | 543      | 合計   | 786    | 417,617    | 531      |
|      |        |           |          | 前年同月 | 1,322  | 698,896    | 529      |
|      |        |           |          |      |        |            |          |
|      | 天然またい  |           |          |      | その他たい  |            |          |
|      |        |           |          |      |        |            |          |
| 岐阜   | 6,810  | 711,787   |          |      |        |            |          |
| 石川   | 43     | 25,234    |          | 岐阜   | 91     | 60,816     |          |
| 福井   | 1      | 972       |          | 石川   | 93     | 37,584     |          |
| 愛知   | 1,438  | 1,433,692 |          | 福井   | 8      | 42,768     |          |
| 三重   | 21     | 10,800    |          | 静岡   | 68     | 53,397     |          |
| 和歌山  | 319    | 202,299   |          | 愛知   | 177    | 111,878    |          |
| 愛媛   | 38     | 27,898    |          | 三重   | 34     | 35,737     |          |
| 福岡   | 76     | 63,563    |          | 和歌山  | 88     | 37,659     |          |
| 佐賀   | 37     | 10,017    |          | 合計   | 559    | 379,839    | 679      |
| 長崎   | 1,174  | 689,983   |          | 前年同月 | 1,490  | 767,869    | 515      |
| 合計   | 9,957  | 3,176,245 | 319      |      |        |            |          |
| 前年同月 | 2,212  | 2,888,642 | 1,306    |      | めばる    |            |          |
|      |        |           |          |      |        |            |          |
|      | 養殖またい  |           |          | 北海道  | 671    | 147,669    |          |
|      |        |           |          | 秋田   | 107    | 107,858    |          |
| 岐阜   | 4      | 3,211     |          | 福島   | 24     | 31,104     |          |



単位 数量 = K g , 金額 = 円

| 産地   | 数量     | 金額      | 平均<br>価格 | 産地   | 数量         | 金額        | 平均<br>価格 |
|------|--------|---------|----------|------|------------|-----------|----------|
| 福井   | 14     | 15,552  |          | 合計   | 1,042      | 930,711   | 893      |
| 愛知   | 948    | 257,645 |          | 前年同月 | 585        | 632,373   | 1,081    |
| 合計   | 1,764  | 559,828 | 317      |      |            |           |          |
| 前年同月 | 1,119  | 453,007 | 405      |      | ます         |           |          |
|      |        |         |          |      |            |           |          |
|      | かさご    |         |          | 北海道  | 303        | 177,557   |          |
|      |        |         |          | 福井   | 2          | 5,227     |          |
| 三重   | 27     | 7,236   |          | 愛知   | 267        | 215,760   |          |
| 島根   | 8      | 6,739   |          | 大阪   | 20         | 8,964     |          |
| 合計   | 35     | 13,975  | 399      | 兵庫   | 38         | 21,481    |          |
| 前年同月 | 49     | 22,768  | 465      | 合計   | 630        | 428,989   | 681      |
|      |        |         |          | 前年同月 | 831        | 662,497   | 797      |
|      | その他めぬけ |         |          |      |            |           |          |
|      |        |         |          |      | サーモン(輸入さけ) |           |          |
| 岐阜   | 16     | 94,554  |          |      |            |           |          |
| 北海道  | 36     | 89,143  |          | 宮城   | 310        | 595,609   |          |
| 岩手   | 65     | 107,859 |          | 東京   | 331        | 458,793   |          |
| 宮城   | 68     | 59,098  |          | 静岡   | 32         | 66,226    |          |
| 愛知   | 12     | 22,680  |          | 愛知   | 475        | 664,285   |          |
| 合計   | 197    | 373,334 | 1,895    | 京都   | 479        | 1,264,696 |          |
| 前年同月 | 134    | 272,290 | 2,032    | 大阪   | 1,905      | 2,669,524 |          |
|      |        |         |          | 兵庫   | 56         | 75,696    |          |
|      | その他さめ  |         |          | 愛媛   | 110        | 152,373   |          |
|      |        |         |          | 合計   | 3,698      | 5,947,202 | 1,608    |
| 岩手   | 30     | 7,776   |          | 前年同月 | 6,535      | 9,588,668 | 1,467    |
| 愛知   | 50     | 16,524  |          |      |            |           |          |
| 合計   | 80     | 24,300  | 304      |      | またら        |           |          |
| 前年同月 | 200    | 70,524  | 353      |      |            |           |          |
|      |        |         |          | 北海道  | 398        | 249,070   |          |
|      | しろさけ   |         |          | 岩手   | 20         | 13,414    |          |
|      |        |         |          | 宮城   | 307        | 500,472   |          |
| 宮城   | 755    | 850,392 |          | 石川   | 50         | 9,720     |          |
| 愛知   | 155    | 117,180 |          | 愛知   | 135        | 88,128    |          |
| 合計   | 910    | 967,572 | 1,063    | 鳥取   | 50         | 3,780     |          |
| 前年同月 | 59     | 83,279  | 1,412    | 合計   | 960        | 864,584   | 901      |
|      |        |         |          | 前年同月 | 1,207      | 1,109,342 | 919      |
|      | ぎんさけ   |         |          |      |            |           |          |
|      |        |         |          |      | くるまえび      |           |          |
| 北海道  | 150    | 56,700  |          |      |            |           |          |
| 宮城   | 746    | 729,870 |          | 愛知   | 268        | 928,778   |          |
| 愛知   | 146    | 144,141 |          | 合計   | 268        | 928,778   | 3,466    |

単位 数量 = K g , 金額 = 円

| 産 地  | 数 量   | 金 額       | 平均<br>価 格 | 産 地  | 数 量   | 金 額       | 平均<br>価 格 |
|------|-------|-----------|-----------|------|-------|-----------|-----------|
| 前年同月 | 151   | 1,238,598 | 8,203     | 北海道  | 195   | 154,245   |           |
|      |       |           |           | 兵庫   | 481   | 671,274   |           |
|      | あまえび  |           |           | 鳥取   | 84    | 53,892    |           |
|      |       |           |           | 合 計  | 763   | 885,567   | 1,161     |
| 岐阜   | 57    | 76,896    |           | 前年同月 | 1,413 | 1,359,256 | 962       |
| 北海道  | 19    | 12,498    |           |      |       |           |           |
| 石川   | 619   | 518,724   |           |      | かに身   |           |           |
| 愛知   | 4     | 6,566     |           |      |       |           |           |
| 兵庫   | 122   | 218,151   |           | 青森   | 108   | 286,936   |           |
| 鳥取   | 43    | 181,307   |           | 愛知   | 50    | 11,880    |           |
| 合 計  | 864   | 1,014,142 | 1,174     | 兵庫   | 105   | 196,214   |           |
| 前年同月 | 1,761 | 1,614,765 | 917       | 鳥取   | 77    | 287,507   |           |
|      |       |           |           | 合 計  | 340   | 782,537   | 2,302     |
|      | その他えび |           |           | 前年同月 | 761   | 1,608,519 | 2,114     |
|      |       |           |           |      |       |           |           |
| 岐阜   | 450   | 584,118   |           |      | その他かに |           |           |
| 北海道  | 196   | 284,255   |           |      |       |           |           |
| 富山   | 208   | 258,552   |           | 岩手   | 60    | 21,168    |           |
| 石川   | 40    | 28,080    |           | 宮城   | 30    | 4,860     |           |
| 静岡   | 0     | 24,300    |           | 愛知   | 1     | 9,600     |           |
| 愛知   | 1,028 | 1,309,284 |           | 合 計  | 91    | 35,628    | 392       |
| 広島   | 24    | 15,036    |           | 前年同月 | 96    | 55,986    | 583       |
| 福岡   | 3     | 14,040    |           |      |       |           |           |
| 合 計  | 1,949 | 2,517,665 | 1,292     |      | まふぐ   |           |           |
| 前年同月 | 1,870 | 3,358,713 | 1,796     |      |       |           |           |
|      |       |           |           | 北海道  | 6     | 12,960    |           |
|      | わたりがに |           |           | 愛知   | 3     | 5,745     |           |
|      |       |           |           | 三重   | 3     | 216       |           |
| 愛知   | 33    | 52,844    |           | 山口   | 54    | 109,566   |           |
| 合 計  | 33    | 52,844    | 1,601     | 合 計  | 66    | 128,487   | 1,947     |
| 前年同月 | 0     | 0         | 0         | 前年同月 | 249   | 322,033   | 1,293     |
|      |       |           |           |      |       |           |           |
|      | けがに   |           |           |      | その他ふぐ |           |           |
|      |       |           |           |      |       |           |           |
| 北海道  | 7     | 35,100    |           | 山口   | 8     | 44,280    |           |
| 合 計  | 7     | 35,100    | 5,014     | 合 計  | 8     | 44,280    | 5,535     |
| 前年同月 | 26    | 186,701   | 7,181     | 前年同月 | 33    | 148,770   | 4,508     |
|      |       |           |           |      |       |           |           |
|      | ずわいがに |           |           |      | さば    |           |           |
|      |       |           |           |      |       |           |           |
| 岐阜   | 3     | 6,156     |           | 岐阜   | 10    | 6,480     |           |

単位 数量 = K g , 金額 = 円

| 産地   | 数量    | 金額        | 平均価格  | 産地   | 数量    | 金額      | 平均価格  |
|------|-------|-----------|-------|------|-------|---------|-------|
| 岩手   | 100   | 54,432    |       | 合計   | 374   | 86,940  | 232   |
| 茨城   | 90    | 25,839    |       | 前年同月 | 319   | 113,400 | 355   |
| 石川   | 381   | 122,796   |       |      |       |         |       |
| 愛知   | 5,194 | 1,549,530 |       |      | しいら   |         |       |
| 三重   | 324   | 54,022    |       |      |       |         |       |
| 兵庫   | 20    | 20,736    |       | 愛知   | 228   | 68,594  |       |
| 和歌山  | 105   | 18,479    |       | 三重   | 1,124 | 119,367 |       |
| 山口   | 387   | 89,714    |       | 和歌山  | 249   | 37,914  |       |
| 愛媛   | 7     | 7,754     |       | 合計   | 1,601 | 225,875 | 141   |
| 福岡   | 85    | 37,800    |       | 前年同月 | 619   | 122,534 | 198   |
| 佐賀   | 190   | 60,696    |       |      |       |         |       |
| 長崎   | 50    | 18,900    |       |      | ぼら    |         |       |
| 合計   | 6,943 | 2,067,178 | 298   |      |       |         |       |
| 前年同月 | 5,880 | 1,807,624 | 307   | 三重   | 371   | 35,143  |       |
|      |       |           |       | 合計   | 371   | 35,143  | 95    |
|      | さんま   |           |       | 前年同月 | 73    | 25,406  | 348   |
|      |       |           |       |      |       |         |       |
| 岐阜   | 20    | 13,500    |       |      | あまたい  |         |       |
| 千葉   | 1,532 | 817,182   |       |      |       |         |       |
| 合計   | 1,552 | 830,682   | 535   | 岐阜   | 3     | 10,530  |       |
| 前年同月 | 1,860 | 769,176   | 414   | 福井   | 13    | 27,616  |       |
|      |       |           |       | 愛知   | 2     | 4,644   |       |
|      | さより   |           |       | 合計   | 18    | 42,790  | 2,377 |
|      |       |           |       | 前年同月 | 148   | 390,184 | 2,636 |
| 愛知   | 56    | 145,260   |       |      |       |         |       |
| 合計   | 56    | 145,260   | 2,594 |      | いとより  |         |       |
| 前年同月 | 150   | 253,584   | 1,691 |      |       |         |       |
|      |       |           |       | 愛知   | 8     | 5,832   |       |
|      | にしん   |           |       | 島根   | 5     | 4,234   |       |
|      |       |           |       | 長崎   | 10    | 6,739   |       |
| 岩手   | 93    | 27,579    |       | 大分   | 31    | 20,110  |       |
| 宮城   | 210   | 47,196    |       | 合計   | 54    | 36,915  | 684   |
| 富山   | 60    | 18,144    |       | 前年同月 | 300   | 187,425 | 625   |
| 合計   | 363   | 92,919    | 256   |      |       |         |       |
| 前年同月 | 148   | 46,872    | 317   |      | きんめたい |         |       |
|      |       |           |       |      |       |         |       |
|      | とびうお  |           |       | 千葉   | 122   | 227,815 |       |
|      |       |           |       | 愛知   | 64    | 93,312  |       |
| 福井   | 30    | 8,208     |       | 合計   | 186   | 321,127 | 1,726 |
| 愛知   | 137   | 21,492    |       | 前年同月 | 137   | 366,164 | 2,673 |
| 和歌山  | 207   | 57,240    |       |      |       |         |       |

単位 数量 = K g , 金額 = 円

| 産 地  | 数 量  | 金 額     | 平均<br>価 格 | 産 地   | 数 量 | 金 額     | 平均<br>価 格 |
|------|------|---------|-----------|-------|-----|---------|-----------|
|      |      |         |           | 前年同月  | 382 | 491,210 | 1,286     |
|      | ほうぼう |         |           |       |     |         |           |
|      |      |         |           |       | む つ |         |           |
| 岐 阜  | 2    | 2,203   |           |       |     |         |           |
| 愛 知  | 32   | 12,054  |           | 岐 阜   | 5   | 39,960  |           |
| 合 計  | 34   | 14,257  | 419       | 東 京   | 54  | 188,892 |           |
| 前年同月 | 62   | 86,763  | 1,399     | 三 重   | 18  | 1,296   |           |
|      |      |         |           | 合 計   | 77  | 230,148 | 2,989     |
|      | こ ち  |         |           | 前年同月  | 240 | 446,942 | 1,862     |
|      |      |         |           |       |     |         |           |
| 岐 阜  | 14   | 12,420  |           |       | き す |         |           |
| 福 井  | 3    | 2,873   |           |       |     |         |           |
| 愛 知  | 16   | 21,811  |           | 岐 阜   | 5   | 7,635   |           |
| 三 重  | 10   | 16,254  |           | 石 川   | 80  | 18,360  |           |
| 合 計  | 43   | 53,358  | 1,241     | 愛 知   | 2   | 5,832   |           |
| 前年同月 | 86   | 99,686  | 1,159     | 鳥 取   | 25  | 3,888   |           |
|      |      |         |           | 佐 賀   | 36  | 42,768  |           |
|      | あんこう |         |           | 合 計   | 148 | 78,483  | 530       |
|      |      |         |           | 前年同月  | 204 | 146,869 | 720       |
| 岐 阜  | 6    | 2,673   |           |       |     |         |           |
| 合 計  | 6    | 2,673   | 446       |       | かます |         |           |
| 前年同月 | 33   | 5,519   | 167       |       |     |         |           |
|      |      |         |           | 愛 知   | 220 | 118,962 |           |
|      | はたはた |         |           | 佐 賀   | 29  | 17,064  |           |
|      |      |         |           | 熊 本   | 111 | 86,400  |           |
| 石 川  | 208  | 82,512  |           | 大 分   | 117 | 88,506  |           |
| 愛 知  | 36   | 7,581   |           | 宮 崎   | 69  | 14,256  |           |
| 鳥 取  | 235  | 45,792  |           | 合 計   | 546 | 325,188 | 596       |
| 合 計  | 479  | 135,885 | 284       | 前年同月  | 722 | 488,496 | 677       |
| 前年同月 | 246  | 69,120  | 281       |       |     |         |           |
|      |      |         |           |       | いさき |         |           |
|      | あいなめ |         |           |       |     |         |           |
|      |      |         |           | 岐 阜   | 21  | 21,481  |           |
| 岐 阜  | 8    | 8,907   |           | 福 井   | 14  | 16,632  |           |
| 北海道  | 151  | 50,112  |           | 愛 知   | 298 | 220,357 |           |
| 岩 手  | 68   | 42,477  |           | 和 歌 山 | 34  | 23,652  |           |
| 宮 城  | 6    | 3,294   |           | 島 根   | 24  | 17,755  |           |
| 秋 田  | 6    | 3,834   |           | 愛 媛   | 36  | 23,760  |           |
| 福 井  | 2    | 1,350   |           | 福 岡   | 325 | 151,503 |           |
| 愛 知  | 16   | 16,611  |           | 佐 賀   | 185 | 98,496  |           |
| 合 計  | 257  | 126,585 | 493       | 合 計   | 937 | 573,636 | 612       |

単位 数量 = K g , 金額 = 円

| 産地   | 数量    | 金額        | 平均価格  | 産地   | 数量    | 金額        | 平均価格  |
|------|-------|-----------|-------|------|-------|-----------|-------|
| 前年同月 | 1,341 | 957,963   | 714   | 前年同月 | 852   | 226,584   | 266   |
|      |       |           |       |      |       |           |       |
|      | すずき   |           |       |      | はた    |           |       |
|      |       |           |       |      |       |           |       |
| 岐阜   | 44    | 28,805    |       | 福井   | 9     | 11,944    |       |
| 宮城   | 50    | 19,342    |       | 愛知   | 7     | 11,102    |       |
| 愛知   | 286   | 229,756   |       | 三重   | 16    | 13,781    |       |
| 三重   | 20    | 6,279     |       | 愛媛   | 2     | 2,592     |       |
| 和歌山  | 6     | 2,398     |       | 合計   | 34    | 39,419    | 1,159 |
| 合計   | 406   | 286,580   | 706   | 前年同月 | 115   | 187,007   | 1,626 |
| 前年同月 | 1,674 | 1,556,397 | 930   |      |       |           |       |
|      |       |           |       |      | あなご   |           |       |
|      | せいご   |           |       |      |       |           |       |
|      |       |           |       | 岐阜   | 14    | 34,344    |       |
| 鳥取   | 17    | 4,536     |       | 宮城   | 5     | 14,580    |       |
| 合計   | 17    | 4,536     | 267   | 愛知   | 82    | 203,904   |       |
| 前年同月 | 82    | 45,630    | 556   | 三重   | 34    | 72,144    |       |
|      |       |           |       | 兵庫   | 60    | 17,496    |       |
|      | しらうお  |           |       | 山口   | 108   | 170,964   |       |
|      |       |           |       | 長崎   | 75    | 132,948   |       |
| 北海道  | 4     | 10,368    |       | 大分   | 10    | 17,928    |       |
| 合計   | 4     | 10,368    | 2,592 | 合計   | 388   | 664,308   | 1,712 |
| 前年同月 | 28    | 44,550    | 1,591 | 前年同月 | 877   | 2,088,893 | 2,382 |
|      |       |           |       |      |       |           |       |
|      | かわはぎ  |           |       |      | はも    |           |       |
|      |       |           |       |      |       |           |       |
| 岐阜   | 17    | 17,450    |       | 愛知   | 16    | 17,148    |       |
| 宮城   | 110   | 45,360    |       | 山口   | 40    | 33,255    |       |
| 福井   | 91    | 38,480    |       | 合計   | 56    | 50,403    | 900   |
| 愛知   | 51    | 55,911    |       | 前年同月 | 109   | 235,454   | 2,160 |
| 和歌山  | 1     | 1,814     |       |      |       |           |       |
| 大分   | 9     | 4,860     |       |      | たちうお  |           |       |
| 合計   | 279   | 163,875   | 587   |      |       |           |       |
| 前年同月 | 243   | 158,828   | 654   | 岐阜   | 6     | 22,207    |       |
|      |       |           |       | 和歌山  | 40    | 29,160    |       |
|      | ほっけ   |           |       | 合計   | 46    | 51,367    | 1,117 |
|      |       |           |       | 前年同月 | 1,070 | 751,425   | 702   |
| 北海道  | 284   | 99,252    |       |      |       |           |       |
| 宮城   | 80    | 18,360    |       |      | たこ    |           |       |
| 石川   | 144   | 57,456    |       |      |       |           |       |
| 合計   | 508   | 175,068   | 345   | 岐阜   | 13    | 25,428    |       |

単位 数量 = K g , 金額 = 円

| 産地   | 数量     | 金額        | 平均価格   | 産地   | 数量     | 金額        | 平均価格 |
|------|--------|-----------|--------|------|--------|-----------|------|
| 北海道  | 330    | 601,955   |        |      |        |           |      |
| 宮城   | 91     | 230,364   |        |      | こんぶ    |           |      |
| 福井   | 89     | 70,694    |        |      |        |           |      |
| 愛知   | 47     | 60,326    |        | 宮城   | 158    | 28,688    |      |
| 三重   | 25     | 30,877    |        | 東京   | 1,634  | 317,504   |      |
| 長崎   | 13     | 21,352    |        | 三重   | 1,042  | 977,940   |      |
| 合計   | 608    | 1,040,996 | 1,712  | 山口   | 5      | 2,592     |      |
| 前年同月 | 1,587  | 2,899,000 | 1,827  | 合計   | 2,839  | 1,326,724 | 467  |
|      |        |           |        | 前年同月 | 3,439  | 1,460,765 | 425  |
|      | うに     |           |        |      |        |           |      |
|      |        |           |        |      | その他鮮魚  |           |      |
| 岐阜   | 1      | 119,016   |        |      |        |           |      |
| 北海道  | 231    | 2,089,530 |        | 岐阜   | 91     | 145,584   |      |
| 東京   | 123    | 1,698,278 |        | 北海道  | 265    | 99,082    |      |
| 静岡   | 12     | 12,960    |        | 岩手   | 24     | 2,398     |      |
| 愛知   | 50     | 79,294    |        | 宮城   | 287    | 250,830   |      |
| 和歌山  | 55     | 676,134   |        | 秋田   | 2,314  | 194,298   |      |
| 合計   | 472    | 4,675,212 | 9,905  | 千葉   | 164    | 228,647   |      |
| 前年同月 | 413    | 6,467,229 | 15,659 | 福井   | 158    | 239,641   |      |
|      |        |           |        | 長野   | 56     | 102,469   |      |
|      | のり     |           |        | 静岡   | 110    | 94,176    |      |
|      |        |           |        | 愛知   | 1,419  | 1,140,227 |      |
| 静岡   | 96     | 12,960    |        | 三重   | 594    | 357,054   |      |
| 愛知   | 24     | 3,370     |        | 滋賀   | 103    | 156,060   |      |
| 三重   | 54     | 80,190    |        | 大阪   | 43     | 41,490    |      |
| 山口   | 1,780  | 134,892   |        | 和歌山  | 115    | 26,020    |      |
| 熊本   | 20     | 14,256    |        | 島根   | 66     | 48,211    |      |
| 合計   | 1,974  | 245,668   | 124    | 岡山   | 3      | 33,728    |      |
| 前年同月 | 193    | 129,697   | 672    | 山口   | 265    | 137,831   |      |
|      |        |           |        | 愛媛   | 1      | 2,668     |      |
|      | わかめ    |           |        | 福岡   | 2,419  | 1,053,751 |      |
|      |        |           |        | 佐賀   | 100    | 105,084   |      |
| 岐阜   | 2      | 1,404     |        | 熊本   | 30     | 32,400    |      |
| 愛知   | 30     | 15,011    |        | 大分   | 41     | 21,449    |      |
| 三重   | 20     | 6,480     |        | 沖縄   | 7      | 31,709    |      |
| 大阪   | 592    | 942,466   |        | 合計   | 8,675  | 4,544,807 | 524  |
| 鳥取   | 50     | 6,588     |        | 前年同月 | 13,084 | 5,368,181 | 410  |
| 広島   | 6      | 8,682     |        |      |        |           |      |
| 山口   | 8,317  | 2,416,905 |        |      | すけそうこ  |           |      |
| 合計   | 9,017  | 3,397,536 | 377    |      |        |           |      |
| 前年同月 | 11,203 | 4,256,291 | 380    | 北海道  | 4      | 9,720     |      |



単位 数量 = K g , 金額 = 円

| 産地   | 数量     | 金額        | 平均価格  | 産地   | 数量      | 金額        | 平均価格  |
|------|--------|-----------|-------|------|---------|-----------|-------|
|      | しじみ    |           |       |      | むきあかかい  |           |       |
| 茨城   | 440    | 366,660   |       | 千葉   | 73      | 128,650   |       |
| 愛知   | 39     | 60,604    |       | 東京   | 21      | 36,342    |       |
| 三重   | 789    | 786,051   |       | 静岡   | 7       | 13,932    |       |
| 島根   | 768    | 494,532   |       | 長崎   | 16      | 31,968    |       |
| 合計   | 2,036  | 1,707,847 | 839   | 大分   | 45      | 79,056    |       |
| 前年同月 | 2,108  | 1,673,113 | 794   | 合計   | 162     | 289,948   | 1,790 |
|      |        |           |       | 前年同月 | 211     | 431,136   | 2,043 |
|      | あわび    |           |       |      | むきほたてかい |           |       |
| 岐阜   | 3      | 19,877    |       |      |         |           |       |
| 静岡   | 83     | 357,394   |       | 北海道  | 333     | 568,759   |       |
| 愛知   | 9      | 27,945    |       | 宮城   | 238     | 752,662   |       |
| 山口   | 27     | 132,009   |       | 東京   | 576     | 112,170   |       |
| 合計   | 122    | 537,225   | 4,403 | 合計   | 1,147   | 1,433,591 | 1,250 |
| 前年同月 | 353    | 1,629,625 | 4,617 | 前年同月 | 2,228   | 1,656,456 | 743   |
|      |        |           |       |      |         |           |       |
|      | さざえ    |           |       |      | むきかき    |           |       |
| 愛知   | 263    | 171,451   |       | 北海道  | 756     | 136,728   |       |
| 島根   | 10     | 5,481     |       | 愛知   | 2       | 6,732     |       |
| 山口   | 338    | 335,340   |       | 三重   | 120     | 57,510    |       |
| 長崎   | 240    | 245,214   |       | 京都   | 5       | 7,560     |       |
| 合計   | 851    | 757,486   | 890   | 徳島   | 12      | 10,379    |       |
| 前年同月 | 1,181  | 1,421,575 | 1,204 | 合計   | 895     | 218,909   | 245   |
|      |        |           |       | 前年同月 | 1,078   | 704,284   | 653   |
|      | その他殻付貝 |           |       |      | とりかい    |           |       |
| 北海道  | 162    | 67,471    |       |      |         |           |       |
| 東京   | 33     | 20,304    |       | 岐阜   | 6       | 47,196    |       |
| 新潟   | 220    | 116,640   |       | 愛知   | 164     | 189,767   |       |
| 福井   | 56     | 128,412   |       | 京都   | 9       | 112,320   |       |
| 愛知   | 242    | 256,137   |       | 合計   | 179     | 349,283   | 1,951 |
| 三重   | 156    | 89,638    |       | 前年同月 | 581     | 772,346   | 1,329 |
| 広島   | 10     | 6,480     |       |      |         |           |       |
| 合計   | 879    | 685,082   | 779   |      | その他むき貝  |           |       |
| 前年同月 | 1,583  | 1,930,719 | 1,220 |      |         |           |       |
|      |        |           |       | 愛知   | 38      | 10,709    |       |
|      |        |           |       | 三重   | 85      | 10,044    |       |



単位 数量 = K g , 金額 = 円

| 産地   | 数量    | 金額         | 平均価格  | 産地   | 数量     | 金額         | 平均価格  |
|------|-------|------------|-------|------|--------|------------|-------|
| 合計   | 123   | 20,753     | 169   | 前年同月 | 6,423  | 32,972,918 | 5,134 |
| 前年同月 | 496   | 210,902    | 425   |      |        |            |       |
|      |       |            |       |      | あまご    |            |       |
|      | こい    |            |       |      |        |            |       |
|      |       |            |       | 岐阜   | 1,161  | 57,888     |       |
| 長野   | 21    | 18,594     |       | 長野   | 10     | 15,730     |       |
| 合計   | 21    | 18,594     | 885   | 愛知   | 319    | 86,497     |       |
| 前年同月 | 23    | 32,694     | 1,421 | 徳島   | 406    | 176,085    |       |
|      |       |            |       | 合計   | 1,896  | 336,200    | 177   |
|      | ふな    |            |       | 前年同月 | 492    | 766,939    | 1,559 |
|      |       |            |       |      |        |            |       |
| 岐阜   | 11    | 11,448     |       |      | かわます   |            |       |
| 合計   | 11    | 11,448     | 1,041 |      |        |            |       |
| 前年同月 | 6     | 13,608     | 2,268 | 岐阜   | 19     | 44,388     |       |
|      |       |            |       | 合計   | 19     | 44,388     | 2,336 |
|      | 養殖あゆ  |            |       | 前年同月 | 1,252  | 498,998    | 399   |
|      |       |            |       |      |        |            |       |
| 岐阜   | 3,333 | 3,916,350  |       |      | 天然鮎    |            |       |
| 愛知   | 3,115 | 3,328,733  |       |      |        |            |       |
| 滋賀   | 1,381 | 1,247,346  |       | 岐阜   | 498    | 1,703,268  |       |
| 和歌山  | 320   | 311,040    |       | 合計   | 498    | 1,703,268  | 3,420 |
| 徳島   | 83    | 89,359     |       | 前年同月 | 588    | 3,688,308  | 6,273 |
| 大分   | 28    | 27,216     |       |      |        |            |       |
| 合計   | 8,260 | 8,920,044  | 1,080 |      | その他淡水魚 |            |       |
| 前年同月 | 8,111 | 12,524,274 | 1,544 |      |        |            |       |
|      |       |            |       | 岐阜   | 531    | 684,935    |       |
|      | にじます  |            |       | 秋田   | 120    | 7,452      |       |
|      |       |            |       | 愛知   | 229    | 1,470,042  |       |
| 長野   | 457   | 246,877    |       | 滋賀   | 16     | 38,448     |       |
| 静岡   | 55    | 66,096     |       | 高知   | 1      | 2,592      |       |
| 愛知   | 116   | 376,380    |       | 合計   | 897    | 2,203,469  | 2,456 |
| 合計   | 628   | 689,353    | 1,098 | 前年同月 | 1,224  | 5,507,079  | 4,499 |
| 前年同月 | 1,387 | 1,159,845  | 836   |      |        |            |       |
|      |       |            |       |      | 産地別合計  |            |       |
|      | うなぎ   |            |       |      |        |            |       |
|      |       |            |       | 岐阜   | 15,950 | 14,392,322 |       |
| 岐阜   | 591   | 3,259,007  |       | 北海道  | 7,611  | 5,849,567  |       |
| 静岡   | 180   | 1,103,760  |       | 青森   | 126    | 322,360    |       |
| 愛知   | 4,996 | 26,037,353 |       | 岩手   | 500    | 289,917    |       |
| 兵庫   | 0     | 5,616      |       | 宮城   | 5,811  | 5,960,081  |       |
| 合計   | 5,767 | 30,405,736 | 5,272 | 秋田   | 2,547  | 313,442    |       |

単位 数量 = K g , 金額 = 円

| 産 地     | 数 量     | 金 額         | 平 均<br>価 格 | 産 地 | 数 量 | 金 額 | 平 均<br>価 格 |
|---------|---------|-------------|------------|-----|-----|-----|------------|
| 福 島     | 36      | 38,232      |            |     |     |     |            |
| 茨 城     | 530     | 392,499     |            |     |     |     |            |
| 埼 玉     | 67      | 100,240     |            |     |     |     |            |
| 千 葉     | 7,205   | 6,945,954   |            |     |     |     |            |
| 東 京     | 8,850   | 9,740,639   |            |     |     |     |            |
| 新 潟     | 620     | 220,644     |            |     |     |     |            |
| 富 山     | 2,977   | 2,201,004   |            |     |     |     |            |
| 石 川     | 3,258   | 1,686,403   |            |     |     |     |            |
| 福 井     | 1,732   | 1,104,133   |            |     |     |     |            |
| 長 野     | 544     | 383,670     |            |     |     |     |            |
| 静 岡     | 5,164   | 8,256,941   |            |     |     |     |            |
| 愛 知     | 50,418  | 59,080,097  |            |     |     |     |            |
| 三 重     | 17,115  | 13,820,197  |            |     |     |     |            |
| 滋 賀     | 1,508   | 1,447,902   |            |     |     |     |            |
| 京 都     | 577     | 1,530,808   |            |     |     |     |            |
| 大 阪     | 5,969   | 7,849,033   |            |     |     |     |            |
| 兵 庫     | 4,326   | 2,846,310   |            |     |     |     |            |
| 奈 良     | 270     | 429,365     |            |     |     |     |            |
| 和 歌 山   | 4,417   | 4,441,929   |            |     |     |     |            |
| 鳥 取     | 1,141   | 803,576     |            |     |     |     |            |
| 島 根     | 1,268   | 729,155     |            |     |     |     |            |
| 岡 山     | 3       | 33,728      |            |     |     |     |            |
| 広 島     | 40      | 30,198      |            |     |     |     |            |
| 山 口     | 11,578  | 3,766,680   |            |     |     |     |            |
| 徳 島     | 1,199   | 1,248,967   |            |     |     |     |            |
| 香 川     | 3,121   | 4,476,016   |            |     |     |     |            |
| 愛 媛     | 4,441   | 4,022,963   |            |     |     |     |            |
| 高 知     | 77      | 48,988      |            |     |     |     |            |
| 福 岡     | 4,489   | 2,610,444   |            |     |     |     |            |
| 佐 賀     | 2,373   | 1,498,095   |            |     |     |     |            |
| 長 崎     | 3,017   | 1,856,020   |            |     |     |     |            |
| 熊 本     | 161     | 133,056     |            |     |     |     |            |
| 大 分     | 350     | 310,333     |            |     |     |     |            |
| 宮 崎     | 870     | 1,167,426   |            |     |     |     |            |
| 沖 縄     | 3,701   | 4,856,694   |            |     |     |     |            |
| 合 計     | 185,957 | 177,236,028 | 953        |     |     |     |            |
| 前 年 同 月 | 230,772 | 259,578,667 | 1,125      |     |     |     |            |
|         |         |             |            |     |     |     |            |
|         |         |             |            |     |     |     |            |
|         |         |             |            |     |     |     |            |
|         |         |             |            |     |     |     |            |

# 品目別・産地別取扱高表

単位 数量 = K g , 金額 = 円

| 産地   | 数量      | 金額         | 平均価格  | 産地   | 数量       | 金額        | 平均価格  |
|------|---------|------------|-------|------|----------|-----------|-------|
|      |         |            |       | 前年同月 | 23       | 57,132    | 2,484 |
|      | 冷まぐろ    |            |       |      |          |           |       |
|      |         |            |       |      | 冷めかじき    |           |       |
| 岐阜   | 330     | 54,743     |       |      |          |           |       |
| 千葉   | 47      | 176,007    |       | 静岡   | 927      | 1,033,408 |       |
| 東京   | 258     | 633,366    |       | 合計   | 927      | 1,033,408 | 1,115 |
| 静岡   | 2,986   | 7,144,035  |       | 前年同月 | 970      | 1,113,912 | 1,148 |
| 愛知   | 432     | 1,382,260  |       |      |          |           |       |
| 三重   | 16      | 95,839     |       |      | 冷くろかわかじき |           |       |
| 合計   | 4,069   | 9,486,250  | 2,331 |      |          |           |       |
| 前年同月 | 3,170   | 9,354,054  | 2,951 | 岐阜   | 26       | 24,804    |       |
|      |         |            |       | 静岡   | 463      | 489,973   |       |
|      | 冷きわだ    |            |       | 合計   | 489      | 514,777   | 1,053 |
|      |         |            |       | 前年同月 | 1,065    | 1,072,152 | 1,007 |
| 神奈川  | 734     | 1,305,666  |       |      |          |           |       |
| 静岡   | 11,374  | 13,768,616 |       |      | 冷するめいか   |           |       |
| 三重   | 759     | 835,186    |       |      |          |           |       |
| 合計   | 12,867  | 15,909,468 | 1,236 | 石川   | 538      | 540,605   |       |
| 前年同月 | 12,564  | 19,196,167 | 1,528 | 愛知   | 2        | 15,120    |       |
|      |         |            |       | 大阪   | 15       | 12,960    |       |
|      | 冷めばち    |            |       | 合計   | 555      | 568,685   | 1,025 |
|      |         |            |       | 前年同月 | 1,666    | 1,162,477 | 698   |
| 神奈川  | 337     | 505,932    |       |      |          |           |       |
| 静岡   | 671     | 945,497    |       |      | 冷もんこういか  |           |       |
| 合計   | 1,008   | 1,451,429  | 1,440 |      |          |           |       |
| 前年同月 | 1,067   | 1,701,982  | 1,595 | 東京   | 352      | 813,605   |       |
|      |         |            |       | 愛知   | 115      | 411,696   |       |
|      | その他冷まぐろ |            |       | 大阪   | 379      | 426,947   |       |
|      |         |            |       | 合計   | 846      | 1,652,248 | 1,953 |
| 千葉   | 8       | 28,690     |       | 前年同月 | 1,228    | 3,372,433 | 2,746 |
| 静岡   | 407     | 615,396    |       |      |          |           |       |
| 愛知   | 45      | 50,220     |       |      | その他冷いか   |           |       |
| 三重   | 50      | 173,837    |       |      |          |           |       |
| 合計   | 510     | 868,143    | 1,702 | 岐阜   | 10       | 4,914     |       |
| 前年同月 | 1,286   | 1,927,834  | 1,499 | 千葉   | 815      | 481,464   |       |
|      |         |            |       | 東京   | 884      | 738,936   |       |
|      | 冷まかじき   |            |       | 神奈川  | 310      | 358,560   |       |
|      |         |            |       | 石川   | 50       | 43,200    |       |
| 東京   | 10      | 6,480      |       | 大阪   | 250      | 246,888   |       |
| 和歌山  | 120     | 193,266    |       | 兵庫   | 20       | 31,320    |       |
| 合計   | 130     | 199,746    | 1,537 | 徳島   | 17       | 53,460    |       |

単位 数量 = K g , 金額 = 円

| 産地   | 数量     | 金額        | 平均価格  | 産地   | 数量     | 金額         | 平均価格  |
|------|--------|-----------|-------|------|--------|------------|-------|
| 合計   | 2,356  | 1,958,742 | 831   | 千葉   | 30     | 68,040     |       |
| 前年同月 | 7,706  | 5,681,172 | 737   | 東京   | 80     | 19,008     |       |
|      |        |           |       | 愛知   | 1,565  | 1,322,910  |       |
|      | 冷かれい   |           |       | 三重   | 901    | 606,915    |       |
|      |        |           |       | 大阪   | 20     | 21,600     |       |
| 岐阜   | 30     | 28,350    |       | 兵庫   | 80     | 65,621     |       |
| 宮城   | 150    | 185,760   |       | 鳥取   | 260    | 311,580    |       |
| 埼玉   | 85     | 119,340   |       | 福岡   | 20     | 51,840     |       |
| 石川   | 1,370  | 527,364   |       | 合計   | 2,979  | 2,490,048  | 836   |
| 愛知   | 4,201  | 3,581,036 |       | 前年同月 | 12,756 | 8,330,548  | 653   |
| 三重   | 1,015  | 879,903   |       |      |        |            |       |
| 大阪   | 680    | 622,080   |       |      | 冷ぎんさけ  |            |       |
| 兵庫   | 80     | 92,275    |       |      |        |            |       |
| 合計   | 7,611  | 6,036,108 | 793   | 宮城   | 16     | 19,008     |       |
| 前年同月 | 8,986  | 7,736,206 | 861   | 千葉   | 360    | 316,269    |       |
|      |        |           |       | 東京   | 7      | 22,680     |       |
|      | 冷またい   |           |       | 愛知   | 3,259  | 3,553,574  |       |
|      |        |           |       | 三重   | 2,909  | 2,661,314  |       |
| 東京   | 10     | 11,610    |       | 大阪   | 9,592  | 11,475,540 |       |
| 大阪   | 10     | 11,340    |       | 合計   | 16,143 | 18,048,385 | 1,118 |
| 合計   | 20     | 22,950    | 1,148 | 前年同月 | 15,568 | 19,658,518 | 1,263 |
| 前年同月 | 909    | 936,738   | 1,031 |      |        |            |       |
|      |        |           |       |      | 冷ます    |            |       |
|      | その他冷たい |           |       |      |        |            |       |
|      |        |           |       | 大阪   | 10     | 34,560     |       |
| 愛知   | 10     | 18,360    |       | 合計   | 10     | 34,560     | 3,456 |
| 大阪   | 10     | 11,880    |       | 前年同月 | 540    | 196,344    | 364   |
| 合計   | 20     | 30,240    | 1,512 |      |        |            |       |
| 前年同月 | 270    | 32,130    | 119   |      | 冷えび    |            |       |
|      |        |           |       |      |        |            |       |
|      | 冷べにさけ  |           |       | 岐阜   | 1,470  | 1,289,194  |       |
|      |        |           |       | 宮城   | 30     | 28,685     |       |
| 愛知   | 580    | 809,568   |       | 東京   | 2,097  | 3,788,316  |       |
| 三重   | 52     | 64,273    |       | 愛知   | 5,790  | 5,678,499  |       |
| 大阪   | 248    | 294,624   |       | 三重   | 45     | 29,322     |       |
| 合計   | 880    | 1,168,465 | 1,328 | 大阪   | 4,553  | 7,213,417  |       |
| 前年同月 | 1,975  | 2,842,916 | 1,439 | 兵庫   | 2,453  | 3,203,291  |       |
|      |        |           |       | 合計   | 16,438 | 21,230,724 | 1,292 |
|      | 冷しろさけ  |           |       | 前年同月 | 22,075 | 34,248,188 | 1,551 |
|      |        |           |       |      |        |            |       |
| 岐阜   | 23     | 22,534    |       |      |        |            |       |

単位 数量 = K g , 金額 = 円

| 産地   | 数量     | 金額         | 平均価格  | 産地   | 数量      | 金額        | 平均価格  |
|------|--------|------------|-------|------|---------|-----------|-------|
|      | 冷たらばがに |            |       |      | 冷あじ     |           |       |
| 愛知   | 20     | 40,608     |       | 愛知   | 805     | 383,346   |       |
| 大阪   | 140    | 199,584    |       | 大阪   | 226     | 151,384   |       |
| 鳥取   | 320    | 943,488    |       | 兵庫   | 750     | 162,560   |       |
| 福岡   | 10     | 89,856     |       | 山口   | 25      | 11,232    |       |
| 合計   | 490    | 1,273,536  | 2,599 | 合計   | 1,806   | 708,522   | 392   |
| 前年同月 | 194    | 798,012    | 4,113 | 前年同月 | 5,794   | 2,889,395 | 499   |
|      | 冷ずわいがに |            |       |      | 冷さわら    |           |       |
| 宮城   | 913    | 2,040,768  |       | 岐阜   | 10      | 5,011     |       |
| 東京   | 200    | 150,660    |       | 東京   | 240     | 220,752   |       |
| 愛知   | 10     | 15,660     |       | 愛知   | 760     | 721,481   |       |
| 大阪   | 310    | 269,892    |       | 三重   | 20      | 14,688    |       |
| 鳥取   | 564    | 1,879,578  |       | 大阪   | 670     | 761,940   |       |
| 合計   | 1,997  | 4,356,558  | 2,182 | 山口   | 16      | 12,614    |       |
| 前年同月 | 12,685 | 20,325,029 | 1,602 | 徳島   | 150     | 216,000   |       |
|      |        |            |       | 合計   | 1,866   | 1,952,486 | 1,046 |
|      | その他冷かに |            |       | 前年同月 | 4,678   | 4,691,178 | 1,003 |
| 愛知   | 1,274  | 355,147    |       |      | 冷またら    |           |       |
| 兵庫   | 100    | 4,104      |       |      |         |           |       |
| 鳥取   | 2,118  | 743,373    |       | 愛知   | 570     | 481,788   |       |
| 合計   | 3,492  | 1,102,624  | 316   | 兵庫   | 80      | 26,611    |       |
| 前年同月 | 3,396  | 1,914,073  | 564   | 合計   | 650     | 508,399   | 782   |
|      |        |            |       | 前年同月 | 1,250   | 1,037,340 | 830   |
|      | 冷かつお   |            |       |      | 冷すけそうたら |           |       |
| 静岡   | 2,209  | 2,078,644  |       |      |         |           |       |
| 合計   | 2,209  | 2,078,644  | 941   | 東京   | 10      | 8,640     |       |
| 前年同月 | 6,331  | 4,412,277  | 697   | 愛知   | 20      | 17,496    |       |
|      |        |            |       | 合計   | 30      | 26,136    | 871   |
|      | 冷ぶり    |            |       | 前年同月 | 151     | 135,216   | 895   |
| 愛知   | 20     | 12,960     |       |      | 冷さば     |           |       |
| 合計   | 20     | 12,960     | 648   |      |         |           |       |
| 前年同月 | 0      | 0          | 0     | 青森   | 614     | 163,957   |       |
|      |        |            |       | 東京   | 4,990   | 3,361,057 |       |
|      |        |            |       | 愛知   | 910     | 384,696   |       |

単位 数量 = K g , 金額 = 円

| 産地   | 数量     | 金額        | 平均<br>価格 | 産地     | 数量     | 金額         | 平均<br>価格 |
|------|--------|-----------|----------|--------|--------|------------|----------|
| 三重   | 380    | 213,732   |          | 岐阜     | 20     | 6,264      |          |
| 大阪   | 790    | 335,340   |          | 東京     | 20     | 16,200     |          |
| 兵庫   | 60     | 20,412    |          | 愛知     | 300    | 128,088    |          |
| 合計   | 7,744  | 4,479,194 | 578      | 大阪     | 780    | 316,142    |          |
| 前年同月 | 20,149 | 9,834,609 | 488      | 兵庫     | 40     | 15,638     |          |
|      |        |           |          | 合計     | 1,160  | 482,332    | 416      |
|      | 冷さんま   |           |          | 前年同月   | 1,652  | 1,162,166  | 703      |
|      |        |           |          |        |        |            |          |
| 愛知   | 10     | 15,552    |          | 冷すりみ   |        |            |          |
| 兵庫   | 20     | 23,792    |          |        |        |            |          |
| 合計   | 30     | 39,344    | 1,311    | 北海道    | 135    | 340,524    |          |
| 前年同月 | 150    | 99,425    | 663      | 合計     | 135    | 340,524    | 2,522    |
|      |        |           |          | 前年同月   | 1,690  | 1,191,942  | 705      |
|      | 冷きす    |           |          |        |        |            |          |
|      |        |           |          | その他冷凍魚 |        |            |          |
| 大阪   | 315    | 274,968   |          |        |        |            |          |
| 山口   | 150    | 124,848   |          | 岐阜     | 11,210 | 344,533    |          |
| 合計   | 465    | 399,816   | 860      | 宮城     | 244    | 632,394    |          |
| 前年同月 | 858    | 831,168   | 969      | 福島     | 88     | 133,984    |          |
|      |        |           |          | 千葉     | 30     | 86,616     |          |
|      | 冷たこ    |           |          | 東京     | 1,819  | 1,080,335  |          |
|      |        |           |          | 静岡     | 23     | 26,460     |          |
| 東京   | 80     | 28,305    |          | 愛知     | 20,090 | 6,811,649  |          |
| 愛知   | 85     | 154,440   |          | 三重     | 134    | 36,504     |          |
| 大阪   | 31     | 52,704    |          | 滋賀     | 100    | 34,020     |          |
| 鳥取   | 460    | 345,276   |          | 大阪     | 3,322  | 2,687,869  |          |
| 合計   | 656    | 580,725   | 885      | 兵庫     | 940    | 444,528    |          |
| 前年同月 | 2,684  | 1,646,293 | 613      | 鳥取     | 2,938  | 784,566    |          |
|      |        |           |          | 山口     | 15     | 14,310     |          |
|      | 冷あかうお  |           |          | 香川     | 580    | 123,228    |          |
|      |        |           |          | 福岡     | 130    | 284,040    |          |
| 東京   | 280    | 192,240   |          | 長崎     | 360    | 95,796     |          |
| 愛知   | 1,575  | 1,233,792 |          | 合計     | 42,023 | 13,620,832 | 324      |
| 三重   | 84     | 49,669    |          | 前年同月   | 59,296 | 21,775,081 | 367      |
| 大阪   | 90     | 80,298    |          |        |        |            |          |
| 兵庫   | 60     | 16,524    |          | 冷むきかき  |        |            |          |
| 合計   | 2,089  | 1,572,523 | 753      |        |        |            |          |
| 前年同月 | 3,297  | 2,304,895 | 699      | 東京     | 30     | 42,120     |          |
|      |        |           |          | 愛知     | 10     | 7,182      |          |
|      | 冷メルルーサ |           |          | 合計     | 40     | 49,302     | 1,233    |
|      |        |           |          | 前年同月   | 340    | 188,784    | 555      |

単位 数量 = K g , 金額 = 円

| 産地   | 数量      | 金額        | 平均価格  | 産地    | 数量      | 金額          | 平均価格  |
|------|---------|-----------|-------|-------|---------|-------------|-------|
|      |         |           |       | 兵庫    | 20      | 6,480       |       |
|      | 冷かいばしら  |           |       | 合計    | 70      | 96,444      | 1,378 |
|      |         |           |       | 前年同月  | 250     | 361,044     | 1,444 |
| 岐阜   | 3       | 8,100     |       |       |         |             |       |
| 東京   | 221     | 606,204   |       | 産地別合計 |         |             |       |
| 愛知   | 247     | 573,048   |       |       |         |             |       |
| 大阪   | 10      | 27,000    |       | 岐阜    | 13,907  | 3,010,102   |       |
| 山口   | 150     | 380,160   |       | 北海道   | 135     | 340,524     |       |
| 合計   | 631     | 1,594,512 | 2,527 | 青森    | 614     | 163,957     |       |
| 前年同月 | 1,173   | 3,400,326 | 2,899 | 宮城    | 1,453   | 2,935,775   |       |
|      |         |           |       | 福島    | 88      | 133,984     |       |
|      | その他冷かい  |           |       | 埼玉    | 85      | 119,340     |       |
|      |         |           |       | 千葉    | 1,290   | 1,157,086   |       |
| 岐阜   | 48      | 45,751    |       | 東京    | 12,177  | 12,127,802  |       |
| 宮城   | 100     | 29,160    |       | 神奈川   | 11,905  | 10,719,870  |       |
| 東京   | 589     | 387,288   |       | 石川    | 2,038   | 1,210,529   |       |
| 石川   | 80      | 99,360    |       | 静岡    | 19,060  | 26,102,029  |       |
| 愛知   | 1,971   | 1,627,452 |       | 愛知    | 44,842  | 30,360,136  |       |
| 大阪   | 20      | 16,200    |       | 三重    | 6,365   | 5,661,182   |       |
| 山口   | 50      | 59,940    |       | 滋賀    | 100     | 34,020      |       |
| 合計   | 2,858   | 2,265,151 | 793   | 大阪    | 22,481  | 25,556,497  |       |
| 前年同月 | 3,376   | 3,498,291 | 1,036 | 兵庫    | 4,703   | 4,113,156   |       |
|      |         |           |       | 和歌山   | 120     | 193,266     |       |
|      | 冷あゆ     |           |       | 鳥取    | 6,660   | 5,007,861   |       |
|      |         |           |       | 山口    | 406     | 603,104     |       |
| 岐阜   | 677     | 1,085,940 |       | 徳島    | 167     | 269,460     |       |
| 愛知   | 50      | 56,700    |       | 香川    | 580     | 123,228     |       |
| 大阪   | 10      | 11,340    |       | 福岡    | 160     | 425,736     |       |
| 合計   | 737     | 1,153,980 | 1,566 | 長崎    | 360     | 95,796      |       |
| 前年同月 | 5,414   | 4,970,808 | 918   | 合計    | 149,696 | 130,464,440 | 872   |
|      |         |           |       | 前年同月  | 235,997 | 212,730,471 | 901   |
|      | 冷うなぎ    |           |       |       |         |             |       |
|      |         |           |       |       |         |             |       |
| 神奈川  | 10,524  | 8,549,712 |       |       |         |             |       |
| 愛知   | 116     | 515,808   |       |       |         |             |       |
| 合計   | 10,640  | 9,065,520 | 852   |       |         |             |       |
| 前年同月 | 7,350   | 6,585,192 | 896   |       |         |             |       |
|      |         |           |       |       |         |             |       |
|      | その他冷淡水魚 |           |       |       |         |             |       |
|      |         |           |       |       |         |             |       |
| 岐阜   | 50      | 89,964    |       |       |         |             |       |

# 品目別・産地別取扱高表

単位 数量 = K g , 金額 = 円

| 産地   | 数量     | 金額        | 平均<br>価格 | 産地    | 数量     | 金額        | 平均<br>価格 |
|------|--------|-----------|----------|-------|--------|-----------|----------|
|      |        |           |          | 愛知    | 15     | 4,547     |          |
|      | 干こんぶ   |           |          | 三重    | 550    | 196,560   |          |
|      |        |           |          | 兵庫    | 837    | 224,444   |          |
| 東京   | 2,048  | 396,902   |          | 山口    | 4,970  | 624,895   |          |
| 新潟   | 198    | 32,805    |          | 福岡    | 10     | 3,240     |          |
| 三重   | 85     | 154,980   |          | 合計    | 7,915  | 1,645,010 | 208      |
| 広島   | 55     | 37,692    |          | 前年同月  | 25,745 | 3,382,952 | 131      |
| 福岡   | 72     | 11,664    |          |       |        |           |          |
| 合計   | 2,458  | 634,043   | 258      | 塩しろさけ |        |           |          |
| 前年同月 | 916    | 262,534   | 287      |       |        |           |          |
|      |        |           |          | 岐阜    | 9      | 12,150    |          |
|      | 干わかめ   |           |          | 北海道   | 187    | 284,018   |          |
|      |        |           |          | 宮城    | 80     | 64,800    |          |
| 岐阜   | 15,620 | 1,399,572 |          | 愛知    | 220    | 191,160   |          |
| 静岡   | 60     | 20,898    |          | 合計    | 496    | 552,128   | 1,113    |
| 愛知   | 565    | 125,777   |          | 前年同月  | 978    | 903,274   | 924      |
| 合計   | 16,245 | 1,546,247 | 95       |       |        |           |          |
| 前年同月 | 14,911 | 1,483,488 | 99       | 塩ぎんさけ |        |           |          |
|      |        |           |          |       |        |           |          |
|      | 干ひじき   |           |          | 岐阜    | 30     | 23,220    |          |
|      |        |           |          | 宮城    | 3,410  | 3,010,069 |          |
| 三重   | 18     | 75,168    |          | 千葉    | 3,614  | 3,527,021 |          |
| 合計   | 18     | 75,168    | 4,176    | 静岡    | 70     | 54,000    |          |
| 前年同月 | 308    | 119,222   | 387      | 愛知    | 600    | 481,680   |          |
|      |        |           |          | 大阪    | 120    | 23,329    |          |
|      | もずく    |           |          | 合計    | 7,844  | 7,119,319 | 908      |
|      |        |           |          | 前年同月  | 9,597  | 9,606,775 | 1,001    |
| 岐阜   | 4      | 1,210     |          |       |        |           |          |
| 宮城   | 1,040  | 161,740   |          | 塩べにさけ |        |           |          |
| 石川   | 24     | 14,256    |          |       |        |           |          |
| 愛知   | 9,028  | 766,651   |          | 岐阜    | 2      | 2,916     |          |
| 山口   | 13,230 | 1,703,272 |          | 千葉    | 8      | 14,256    |          |
| 合計   | 23,326 | 2,647,129 | 113      | 愛知    | 400    | 375,840   |          |
| 前年同月 | 20,274 | 2,803,228 | 138      | 大阪    | 164    | 96,035    |          |
|      |        |           |          | 合計    | 574    | 489,047   | 852      |
|      | その他海藻  |           |          | 前年同月  | 502    | 497,016   | 990      |
|      |        |           |          |       |        |           |          |
| 岐阜   | 648    | 249,396   |          | 塩あきさけ |        |           |          |
| 宮城   | 725    | 126,684   |          |       |        |           |          |
| 神奈川  | 75     | 165,240   |          | 北海道   | 305    | 38,313    |          |
| 静岡   | 85     | 50,004    |          | 東京    | 800    | 387,072   |          |



単位 数量 = K g , 金額 = 円

| 産地   | 数量     | 金額        | 平均<br>価格 | 産地   | 数量     | 金額        | 平均<br>価格 |
|------|--------|-----------|----------|------|--------|-----------|----------|
| 愛知   | 90     | 55,404    |          |      |        |           |          |
| 合計   | 1,195  | 480,789   | 402      |      | 塩すけそうこ |           |          |
| 前年同月 | 740    | 287,712   | 389      |      |        |           |          |
|      |        |           |          | 北海道  | 30     | 52,272    |          |
|      | 塩ます    |           |          | 東京   | 605    | 910,602   |          |
|      |        |           |          | 愛知   | 442    | 249,252   |          |
| 北海道  | 6,107  | 5,514,696 |          | 山口   | 2,719  | 547,011   |          |
| 福島   | 10     | 7,776     |          | 福岡   | 7,463  | 3,062,494 |          |
| 東京   | 114    | 69,984    |          | 合計   | 11,259 | 4,821,631 | 428      |
| 合計   | 6,231  | 5,592,456 | 898      | 前年同月 | 10,628 | 3,891,575 | 366      |
| 前年同月 | 5,748  | 5,283,795 | 919      |      |        |           |          |
|      |        |           |          |      | すじこ    |           |          |
|      | 塩さば    |           |          |      |        |           |          |
|      |        |           |          | 東京   | 66     | 113,054   |          |
| 岐阜   | 1,858  | 1,202,008 |          | 合計   | 66     | 113,054   | 1,713    |
| 北海道  | 309    | 140,832   |          | 前年同月 | 0      | 0         | 0        |
| 青森   | 3,571  | 1,138,576 |          |      |        |           |          |
| 岩手   | 284    | 244,620   |          |      | いくら    |           |          |
| 宮城   | 110    | 26,460    |          |      |        |           |          |
| 茨城   | 15     | 4,050     |          | 北海道  | 2      | 12,204    |          |
| 千葉   | 6,381  | 3,906,360 |          | 青森   | 60     | 364,392   |          |
| 静岡   | 1,070  | 223,065   |          | 東京   | 146    | 602,289   |          |
| 愛知   | 40     | 41,472    |          | 愛知   | 12     | 81,000    |          |
| 大阪   | 385    | 299,376   |          | 合計   | 220    | 1,059,885 | 4,818    |
| 兵庫   | 50     | 10,627    |          | 前年同月 | 996    | 3,753,054 | 3,768    |
| 島根   | 60     | 4,925     |          |      |        |           |          |
| 山口   | 9      | 9,330     |          |      | 塩かずのこ  |           |          |
| 合計   | 14,142 | 7,251,701 | 513      |      |        |           |          |
| 前年同月 | 15,128 | 7,147,046 | 472      | 北海道  | 126    | 182,780   |          |
|      |        |           |          | 東京   | 25     | 61,560    |          |
|      | 塩さんま   |           |          | 合計   | 151    | 244,340   | 1,618    |
|      |        |           |          | 前年同月 | 165    | 227,666   | 1,380    |
| 岐阜   | 510    | 113,778   |          |      |        |           |          |
| 北海道  | 197    | 108,000   |          |      | その他塩蔵品 |           |          |
| 千葉   | 2,696  | 1,440,612 |          |      |        |           |          |
| 東京   | 150    | 135,540   |          | 岐阜   | 402    | 135,767   |          |
| 愛知   | 63     | 53,460    |          | 北海道  | 486    | 88,485    |          |
| 兵庫   | 440    | 92,448    |          | 青森   | 68     | 67,608    |          |
| 山口   | 54     | 11,664    |          | 宮城   | 828    | 147,162   |          |
| 合計   | 4,110  | 1,955,502 | 476      | 千葉   | 216    | 17,496    |          |
| 前年同月 | 4,248  | 1,713,798 | 403      | 新潟   | 1,068  | 184,812   |          |

単位 数量 = K g , 金額 = 円

| 産地   | 数量    | 金額        | 平均価格 | 産地   | 数量    | 金額        | 平均価格 |
|------|-------|-----------|------|------|-------|-----------|------|
| 富山   | 10    | 2,020     |      | 北海道  | 252   | 48,989    |      |
| 石川   | 717   | 225,666   |      | 宮城   | 652   | 241,534   |      |
| 長野   | 50    | 17,820    |      | 茨城   | 2,330 | 784,647   |      |
| 静岡   | 45    | 30,564    |      | 千葉   | 1,427 | 1,199,112 |      |
| 愛知   | 1,050 | 314,495   |      | 静岡   | 70    | 19,872    |      |
| 鳥取   | 690   | 59,616    |      | 愛知   | 212   | 37,022    |      |
| 山口   | 72    | 18,712    |      | 三重   | 890   | 265,572   |      |
| 福岡   | 841   | 327,723   |      | 島根   | 40    | 24,624    |      |
| 合計   | 6,543 | 1,637,946 | 250  | 山口   | 48    | 12,441    |      |
| 前年同月 | 7,388 | 1,964,120 | 266  | 福岡   | 36    | 48,600    |      |
|      |       |           |      | 合計   | 5,967 | 2,692,781 | 451  |
|      | 開干あじ  |           |      | 前年同月 | 8,892 | 2,676,705 | 301  |
|      |       |           |      |      |       |           |      |
| 岐阜   | 10    | 2,322     |      |      | 丸干あじ  |           |      |
| 茨城   | 1,010 | 305,289   |      |      |       |           |      |
| 千葉   | 98    | 61,258    |      | 大分   | 11    | 6,220     |      |
| 静岡   | 6,810 | 1,751,003 |      | 合計   | 11    | 6,220     | 565  |
| 愛知   | 97    | 15,509    |      | 前年同月 | 50    | 27,990    | 560  |
| 三重   | 660   | 152,280   |      |      |       |           |      |
| 島根   | 980   | 222,264   |      |      | 丸干いわし |           |      |
| 合計   | 9,665 | 2,509,925 | 260  |      |       |           |      |
| 前年同月 | 9,681 | 2,296,511 | 237  | 千葉   | 426   | 83,591    |      |
|      |       |           |      | 東京   | 52    | 51,150    |      |
|      | 開干いわし |           |      | 島根   | 4,200 | 459,650   |      |
|      |       |           |      | 広島   | 100   | 18,900    |      |
| 大阪   | 32    | 22,464    |      | 大分   | 267   | 265,292   |      |
| 兵庫   | 48    | 33,696    |      | 合計   | 5,045 | 878,583   | 174  |
| 合計   | 80    | 56,160    | 702  | 前年同月 | 3,868 | 748,974   | 194  |
| 前年同月 | 40    | 28,080    | 702  |      |       |           |      |
|      |       |           |      |      | ししゃも  |           |      |
|      | 開干さば  |           |      |      |       |           |      |
|      |       |           |      | 岐阜   | 1,860 | 237,708   |      |
| 茨城   | 60    | 50,544    |      | 北海道  | 400   | 24,840    |      |
| 千葉   | 339   | 141,199   |      | 茨城   | 95    | 36,504    |      |
| 福井   | 5     | 4,104     |      | 東京   | 1,200 | 204,768   |      |
| 合計   | 404   | 195,847   | 485  | 愛知   | 20    | 31,320    |      |
| 前年同月 | 355   | 153,728   | 433  | 三重   | 5,134 | 782,796   |      |
|      |       |           |      | 山口   | 10    | 11,664    |      |
|      | その他開干 |           |      | 福岡   | 548   | 110,162   |      |
|      |       |           |      | 合計   | 9,267 | 1,439,762 | 155  |
| 岐阜   | 10    | 10,368    |      | 前年同月 | 8,247 | 1,359,637 | 165  |

単位 数量 = K g , 金額 = 円

| 産地   | 数量     | 金額        | 平均価格  | 産地   | 数量    | 金額        | 平均価格 |
|------|--------|-----------|-------|------|-------|-----------|------|
|      |        |           |       | 前年同月 | 0     | 0         | 0    |
|      | その他丸干  |           |       |      |       |           |      |
|      |        |           |       |      | かえり煮干 |           |      |
| 岩手   | 20     | 23,328    |       |      |       |           |      |
| 福井   | 100    | 46,170    |       | 和歌山  | 50    | 40,500    |      |
| 兵庫   | 600    | 136,485   |       | 高知   | 72    | 23,328    |      |
| 島根   | 100    | 13,176    |       | 合計   | 122   | 63,828    | 523  |
| 山口   | 32     | 10,627    |       | 前年同月 | 10    | 8,640     | 864  |
| 大分   | 100    | 105,006   |       |      |       |           |      |
| 合計   | 952    | 334,792   | 352   |      | しらす干  |           |      |
| 前年同月 | 629    | 254,370   | 404   |      |       |           |      |
|      |        |           |       | 茨城   | 12    | 27,216    |      |
|      | その他塩干品 |           |       | 東京   | 1,341 | 1,408,401 |      |
|      |        |           |       | 愛知   | 573   | 829,236   |      |
| 岐阜   | 990    | 263,499   |       | 三重   | 15    | 30,780    |      |
| 北海道  | 150    | 26,406    |       | 大阪   | 14    | 15,552    |      |
| 青森   | 36     | 4,666     |       | 和歌山  | 4,260 | 923,454   |      |
| 宮城   | 1,277  | 176,881   |       | 岡山   | 140   | 313,740   |      |
| 茨城   | 17     | 14,634    |       | 広島   | 9     | 7,733     |      |
| 神奈川  | 1,816  | 467,873   |       | 福岡   | 10    | 6,804     |      |
| 新潟   | 1,172  | 214,812   |       | 合計   | 6,374 | 3,562,916 | 559  |
| 石川   | 222    | 53,165    |       | 前年同月 | 7,087 | 5,117,862 | 722  |
| 静岡   | 20     | 12,312    |       |      |       |           |      |
| 愛知   | 9,046  | 629,177   |       |      | こうなご  |           |      |
| 三重   | 40     | 8,424     |       |      |       |           |      |
| 滋賀   | 618    | 164,333   |       | 茨城   | 180   | 34,992    |      |
| 大阪   | 710    | 96,228    |       | 愛知   | 110   | 213,840   |      |
| 兵庫   | 1,681  | 379,656   |       | 合計   | 290   | 248,832   | 858  |
| 島根   | 128    | 32,055    |       | 前年同月 | 605   | 390,982   | 646  |
| 広島   | 328    | 63,828    |       |      |       |           |      |
| 山口   | 472    | 112,968   |       |      | ひらこ煮干 |           |      |
| 福岡   | 873    | 107,922   |       |      |       |           |      |
| 佐賀   | 30     | 25,704    |       | 愛知   | 41    | 29,376    |      |
| 熊本   | 16     | 2,592     |       | 合計   | 41    | 29,376    | 716  |
| 合計   | 19,642 | 2,857,135 | 145   | 前年同月 | 72    | 48,060    | 668  |
| 前年同月 | 20,509 | 3,324,198 | 162   |      |       |           |      |
|      |        |           |       |      | 干かれい  |           |      |
|      | 煮干いわし  |           |       |      |       |           |      |
|      |        |           |       | 兵庫   | 470   | 139,540   |      |
| 愛知   | 14     | 18,252    |       | 島根   | 240   | 69,854    |      |
| 合計   | 14     | 18,252    | 1,304 | 合計   | 710   | 209,394   | 295  |

単位 数量 = K g , 金額 = 円

| 産地   | 数量     | 金額        | 平均<br>価格 | 産地   | 数量       | 金額         | 平均<br>価格 |
|------|--------|-----------|----------|------|----------|------------|----------|
| 前年同月 | 770    | 207,017   | 269      | 前年同月 | 17,045   | 5,105,961  | 300      |
|      |        |           |          |      |          |            |          |
|      | 干するめ   |           |          |      | ちくわ      |            |          |
|      |        |           |          |      |          |            |          |
| 北海道  | 90     | 239,760   |          | 青森   | 70       | 27,216     |          |
| 合計   | 90     | 239,760   | 2,664    | 新潟   | 640      | 243,995    |          |
| 前年同月 | 101    | 268,164   | 2,655    | 愛知   | 7,200    | 6,239,165  |          |
|      |        |           |          | 三重   | 2,957    | 958,963    |          |
|      | 身欠にしん  |           |          | 兵庫   | 66       | 33,264     |          |
|      |        |           |          | 岡山   | 76       | 32,832     |          |
| 北海道  | 470    | 151,200   |          | 合計   | 11,009   | 7,535,435  | 684      |
| 福井   | 945    | 473,129   |          | 前年同月 | 14,961   | 7,438,491  | 497      |
| 合計   | 1,415  | 624,329   | 441      |      |          |            |          |
| 前年同月 | 1,043  | 386,921   | 371      |      | なると      |            |          |
|      |        |           |          |      |          |            |          |
|      | その他素干品 |           |          | 岐阜   | 3        | 1,296      |          |
|      |        |           |          | 静岡   | 1,245    | 300,741    |          |
| 岐阜   | 150    | 31,320    |          | 合計   | 1,248    | 302,037    | 242      |
| 静岡   | 1,140  | 115,300   |          | 前年同月 | 926      | 482,298    | 521      |
| 愛知   | 120    | 82,188    |          |      |          |            |          |
| 大阪   | 110    | 21,384    |          |      | はんぺん     |            |          |
| 兵庫   | 54     | 61,884    |          |      |          |            |          |
| 香川   | 11     | 15,552    |          | 岐阜   | 1,111    | 437,324    |          |
| 合計   | 1,585  | 327,628   | 207      | 青森   | 120      | 45,576     |          |
| 前年同月 | 1,913  | 359,294   | 188      | 宮城   | 141      | 92,209     |          |
|      |        |           |          | 新潟   | 510      | 279,690    |          |
|      | かまぼこ   |           |          | 静岡   | 508      | 252,216    |          |
|      |        |           |          | 愛知   | 19,825   | 3,562,331  |          |
| 岐阜   | 5,512  | 1,073,097 |          | 三重   | 16       | 7,762      |          |
| 東京   | 972    | 621,071   |          | 兵庫   | 5,695    | 2,072,431  |          |
| 神奈川  | 580    | 216,977   |          | 岡山   | 242      | 175,858    |          |
| 新潟   | 247    | 109,576   |          | 山口   | 285      | 129,006    |          |
| 福井   | 6      | 1,166     |          | 長崎   | 705      | 549,556    |          |
| 静岡   | 12     | 11,974    |          | 合計   | 29,158   | 7,603,959  | 261      |
| 愛知   | 3,339  | 1,136,618 |          | 前年同月 | 38,879   | 10,558,857 | 272      |
| 三重   | 478    | 195,804   |          |      |          |            |          |
| 大阪   | 21     | 45,554    |          |      | ハム・ソーセージ |            |          |
| 兵庫   | 324    | 134,780   |          |      |          |            |          |
| 岡山   | 7      | 8,015     |          | 岐阜   | 511      | 878,527    |          |
| 山口   | 9      | 3,942     |          | 千葉   | 741      | 207,575    |          |
| 合計   | 11,507 | 3,558,574 | 309      | 東京   | 1,041    | 283,076    |          |

単位 数量 = K g , 金額 = 円

| 産地   | 数量     | 金額         | 平均<br>価格 | 産地   | 数量       | 金額        | 平均<br>価格 |
|------|--------|------------|----------|------|----------|-----------|----------|
| 静岡   | 660    | 271,239    |          | 前年同月 | 115      | 135,540   | 1,179    |
| 愛知   | 2,827  | 1,907,966  |          |      |          |           |          |
| 大阪   | 30     | 77,544     |          |      | ちりめんかまあげ |           |          |
| 合計   | 5,810  | 3,625,927  | 624      |      |          |           |          |
| 前年同月 | 7,403  | 4,801,947  | 649      | 愛知   | 299      | 514,328   |          |
|      |        |            |          | 大阪   | 76       | 110,376   |          |
|      | その他練製品 |            |          | 和歌山  | 95       | 46,224    |          |
|      |        |            |          | 高知   | 35       | 9,072     |          |
| 岐阜   | 2      | 1,620      |          | 福岡   | 120      | 15,552    |          |
| 群馬   | 9      | 3,306      |          | 合計   | 625      | 695,552   | 1,113    |
| 新潟   | 106    | 87,893     |          | 前年同月 | 1,183    | 2,282,742 | 1,930    |
| 静岡   | 21     | 9,931      |          |      |          |           |          |
| 愛知   | 764    | 401,605    |          |      | かつおぶし    |           |          |
| 大阪   | 6      | 32,378     |          |      |          |           |          |
| 合計   | 908    | 536,733    | 591      | 愛知   | 10       | 4,536     |          |
| 前年同月 | 1,051  | 627,267    | 597      | 愛媛   | 40       | 43,200    |          |
|      |        |            |          | 合計   | 50       | 47,736    | 955      |
|      | むしいか   |            |          | 前年同月 | 0        | 0         | 0        |
|      |        |            |          |      |          |           |          |
| 茨城   | 93     | 61,884     |          |      | その他湯煮品   |           |          |
| 兵庫   | 160    | 43,200     |          |      |          |           |          |
| 合計   | 253    | 105,084    | 415      | 東京   | 372      | 645,840   |          |
| 前年同月 | 0      | 0          | 0        | 愛知   | 130      | 133,866   |          |
|      |        |            |          | 岡山   | 80       | 76,464    |          |
|      | むしたこ   |            |          | 合計   | 582      | 856,170   | 1,471    |
|      |        |            |          | 前年同月 | 1,226    | 1,885,519 | 1,538    |
| 岐阜   | 3,724  | 3,511,849  |          |      |          |           |          |
| 北海道  | 1,120  | 1,572,480  |          |      | いわしみりん   |           |          |
| 宮城   | 225    | 368,723    |          |      |          |           |          |
| 茨城   | 474    | 1,202,472  |          | 茨城   | 1,880    | 131,976   |          |
| 静岡   | 75     | 212,220    |          | 愛媛   | 64       | 152,420   |          |
| 愛知   | 260    | 173,988    |          | 合計   | 1,944    | 284,396   | 146      |
| 大阪   | 745    | 1,563,624  |          | 前年同月 | 1,971    | 256,824   | 130      |
| 兵庫   | 20     | 44,323     |          |      |          |           |          |
| 合計   | 6,643  | 8,649,679  | 1,302    |      | その他みりん干品 |           |          |
| 前年同月 | 8,397  | 10,912,628 | 1,300    |      |          |           |          |
|      |        |            |          | 岐阜   | 170      | 42,963    |          |
|      | なまり    |            |          | 北海道  | 96       | 8,450     |          |
|      |        |            |          | 宮城   | 1,539    | 361,936   |          |
| 静岡   | 63     | 75,816     |          | 富山   | 120      | 22,032    |          |
| 合計   | 63     | 75,816     | 1,203    | 静岡   | 630      | 193,560   |          |

単位 数量 = K g , 金額 = 円

| 産地   | 数量    | 金額        | 平均<br>価格 | 産地   | 数量     | 金額         | 平均<br>価格 |
|------|-------|-----------|----------|------|--------|------------|----------|
| 愛知   | 120   | 34,992    |          | 茨城   | 80     | 24,192     |          |
| 島根   | 365   | 42,228    |          | 千葉   | 280    | 63,677     |          |
| 山口   | 731   | 172,044   |          | 東京   | 1,377  | 883,192    |          |
| 合計   | 3,771 | 878,205   | 233      | 神奈川  | 841    | 534,309    |          |
| 前年同月 | 4,792 | 1,053,386 | 220      | 新潟   | 574    | 167,970    |          |
|      |       |           |          | 富山   | 80     | 6,480      |          |
|      | 味付だこ  |           |          | 石川   | 360    | 108,497    |          |
|      |       |           |          | 静岡   | 3,975  | 1,027,091  |          |
| 茨城   | 30    | 24,624    |          | 愛知   | 1,959  | 658,499    |          |
| 合計   | 30    | 24,624    | 821      | 三重   | 119    | 39,828     |          |
| 前年同月 | 62    | 47,736    | 770      | 大阪   | 754    | 117,241    |          |
|      |       |           |          | 兵庫   | 447    | 287,798    |          |
|      | 酢だこ   |           |          | 島根   | 526    | 96,682     |          |
|      |       |           |          | 岡山   | 129    | 61,722     |          |
| 茨城   | 60    | 18,144    |          | 広島   | 90     | 19,440     |          |
| 合計   | 60    | 18,144    | 302      | 山口   | 50     | 46,008     |          |
| 前年同月 | 324   | 51,840    | 160      | 愛媛   | 100    | 63,234     |          |
|      |       |           |          | 福岡   | 516    | 165,890    |          |
|      | つくだ煮  |           |          | 合計   | 22,368 | 7,473,796  | 334      |
|      |       |           |          | 前年同月 | 32,682 | 10,274,675 | 314      |
| 茨城   | 3,535 | 782,050   |          |      |        |            |          |
| 千葉   | 20    | 6,264     |          |      | さきいか   |            |          |
| 石川   | 82    | 16,740    |          |      |        |            |          |
| 愛知   | 70    | 37,692    |          | 兵庫   | 90     | 194,400    |          |
| 三重   | 1,147 | 216,040   |          | 合計   | 90     | 194,400    | 2,160    |
| 兵庫   | 48    | 10,368    |          | 前年同月 | 42     | 89,424     | 2,129    |
| 岡山   | 120   | 18,144    |          |      |        |            |          |
| 広島   | 268   | 406,164   |          |      | 塩から    |            |          |
| 香川   | 373   | 118,239   |          |      |        |            |          |
| 合計   | 5,663 | 1,611,701 | 285      | 岐阜   | 213    | 32,025     |          |
| 前年同月 | 5,209 | 1,411,912 | 271      | 北海道  | 1,771  | 408,962    |          |
|      |       |           |          | 青森   | 720    | 173,900    |          |
|      | 魚漬物   |           |          | 宮城   | 1,280  | 255,269    |          |
|      |       |           |          | 神奈川  | 18     | 3,306      |          |
| 岐阜   | 3,198 | 1,144,080 |          | 愛知   | 40     | 31,104     |          |
| 北海道  | 974   | 258,716   |          | 合計   | 4,042  | 904,566    | 224      |
| 青森   | 2,254 | 363,861   |          | 前年同月 | 3,585  | 755,529    | 211      |
| 岩手   | 60    | 16,848    |          |      |        |            |          |
| 宮城   | 3,425 | 1,180,166 |          |      | こぶまき   |            |          |
| 秋田   | 5     | 2,700     |          |      |        |            |          |
| 福島   | 195   | 135,675   |          | 岐阜   | 390    | 92,122     |          |

単位 数量 = K g , 金額 = 円

| 産地   | 数量       | 金額        | 平均<br>価格 | 産地   | 数量     | 金額        | 平均<br>価格 |
|------|----------|-----------|----------|------|--------|-----------|----------|
| 富山   | 1,491    | 407,334   |          |      |        |           |          |
| 合計   | 1,881    | 499,456   | 266      |      | くじら製品  |           |          |
| 前年同月 | 1,925    | 506,967   | 263      |      |        |           |          |
|      |          |           |          | 兵庫   | 210    | 52,542    |          |
|      | 味付かずのこ   |           |          | 山口   | 150    | 30,024    |          |
|      |          |           |          | 合計   | 360    | 82,566    | 229      |
| 岐阜   | 97       | 16,934    |          | 前年同月 | 476    | 117,137   | 246      |
| 千葉   | 48       | 6,220     |          |      |        |           |          |
| 新潟   | 1,626    | 478,097   |          |      | いか製品   |           |          |
| 合計   | 1,771    | 501,251   | 283      |      |        |           |          |
| 前年同月 | 1,601    | 510,745   | 319      | 岐阜   | 2,054  | 307,839   |          |
|      |          |           |          | 北海道  | 1,404  | 299,370   |          |
|      | その他調味加工品 |           |          | 青森   | 1,130  | 745,616   |          |
|      |          |           |          | 宮城   | 3,962  | 771,207   |          |
| 岐阜   | 36       | 68,882    |          | 茨城   | 142    | 174,432   |          |
| 北海道  | 806      | 301,527   |          | 東京   | 200    | 11,880    |          |
| 宮城   | 572      | 53,047    |          | 神奈川  | 110    | 97,937    |          |
| 東京   | 1,223    | 499,487   |          | 新潟   | 396    | 100,570   |          |
| 神奈川  | 405      | 243,608   |          | 富山   | 30     | 27,993    |          |
| 新潟   | 618      | 132,933   |          | 福井   | 80     | 42,595    |          |
| 愛知   | 96       | 33,047    |          | 愛知   | 280    | 264,514   |          |
| 三重   | 240      | 134,524   |          | 大阪   | 2,310  | 464,358   |          |
| 京都   | 588      | 146,060   |          | 兵庫   | 762    | 867,801   |          |
| 合計   | 4,584    | 1,613,115 | 352      | 島根   | 250    | 220,840   |          |
| 前年同月 | 5,257    | 2,358,633 | 449      | 徳島   | 330    | 75,646    |          |
|      |          |           |          | 香川   | 500    | 95,985    |          |
|      | その他焼魚    |           |          | 合計   | 13,940 | 4,568,583 | 328      |
|      |          |           |          | 前年同月 | 14,066 | 4,969,363 | 353      |
| 岐阜   | 30       | 9,850     |          |      |        |           |          |
| 北海道  | 625      | 52,245    |          |      | たら製品   |           |          |
| 宮城   | 835      | 427,313   |          |      |        |           |          |
| 福島   | 20       | 12,312    |          | 岐阜   | 3      | 2,235     |          |
| 石川   | 132      | 35,770    |          | 北海道  | 10     | 14,256    |          |
| 愛知   | 1,694    | 3,092,937 |          | 東京   | 21     | 46,656    |          |
| 三重   | 865      | 173,772   |          | 富山   | 54     | 59,099    |          |
| 大阪   | 50       | 10,692    |          | 福井   | 25     | 33,750    |          |
| 兵庫   | 2,305    | 587,715   |          | 山口   | 45     | 155,520   |          |
| 島根   | 624      | 49,021    |          | 福岡   | 4,867  | 4,391,798 |          |
| 山口   | 200      | 89,899    |          | 合計   | 5,025  | 4,703,314 | 936      |
| 合計   | 7,380    | 4,541,526 | 615      | 前年同月 | 3,755  | 4,132,796 | 1,101    |
| 前年同月 | 8,779    | 5,664,187 | 645      |      |        |           |          |

単位 数量 = K g , 金額 = 円

| 産地   | 数量     | 金額        | 平均<br>価格 | 産地     | 数量      | 金額         | 平均<br>価格 |
|------|--------|-----------|----------|--------|---------|------------|----------|
|      |        |           |          | 前年同月   | 1,218   | 758,139    | 622      |
|      | 魚切身    |           |          |        |         |            |          |
|      |        |           |          | その他加工品 |         |            |          |
| 岐阜   | 90     | 22,744    |          |        |         |            |          |
| 北海道  | 100    | 143,586   |          | 岐阜     | 136,027 | 26,241,300 |          |
| 宮城   | 1,978  | 559,897   |          | 宮城     | 119     | 32,850     |          |
| 秋田   | 40     | 25,920    |          | 山形     | 193     | 76,479     |          |
| 千葉   | 238    | 100,440   |          | 福島     | 600     | 842,400    |          |
| 神奈川  | 30     | 5,442     |          | 茨城     | 7,383   | 3,306,754  |          |
| 新潟   | 300    | 120,960   |          | 栃木     | 193     | 107,734    |          |
| 静岡   | 1,810  | 326,761   |          | 群馬     | 940     | 478,068    |          |
| 愛知   | 2,459  | 679,322   |          | 埼玉     | 60      | 24,300     |          |
| 三重   | 743    | 231,978   |          | 千葉     | 1,289   | 865,704    |          |
| 大阪   | 80     | 41,580    |          | 東京     | 951     | 231,887    |          |
| 兵庫   | 24     | 51,840    |          | 神奈川    | 1,771   | 804,835    |          |
| 島根   | 45     | 3,159     |          | 新潟     | 2,445   | 661,811    |          |
| 合計   | 7,937  | 2,313,629 | 291      | 富山     | 609     | 247,168    |          |
| 前年同月 | 6,010  | 2,239,313 | 373      | 石川     | 5,594   | 1,780,668  |          |
|      |        |           |          | 福井     | 6,382   | 1,619,563  |          |
|      | 冷凍食品   |           |          | 長野     | 209     | 155,715    |          |
|      |        |           |          | 静岡     | 7,044   | 4,275,492  |          |
| 岐阜   | 1,794  | 396,505   |          | 愛知     | 29,829  | 9,338,368  |          |
| 東京   | 3,557  | 1,683,774 |          | 三重     | 11,368  | 4,437,077  |          |
| 神奈川  | 64     | 117,504   |          | 滋賀     | 1       | 17,820     |          |
| 新潟   | 40     | 31,104    |          | 京都     | 370     | 237,011    |          |
| 静岡   | 768    | 601,065   |          | 大阪     | 6,493   | 2,345,802  |          |
| 愛知   | 1,797  | 579,158   |          | 兵庫     | 2,097   | 748,241    |          |
| 大阪   | 1,261  | 937,579   |          | 和歌山    | 54      | 59,487     |          |
| 兵庫   | 4,603  | 1,803,468 |          | 鳥取     | 2,298   | 2,801,250  |          |
| 鳥取   | 1,536  | 238,722   |          | 島根     | 274     | 152,993    |          |
| 島根   | 144    | 35,768    |          | 岡山     | 982     | 1,058,547  |          |
| 山口   | 12     | 4,147     |          | 広島     | 1,139   | 559,620    |          |
| 香川   | 1,230  | 241,707   |          | 山口     | 45      | 33,879     |          |
| 合計   | 16,806 | 6,670,501 | 397      | 香川     | 601     | 243,484    |          |
| 前年同月 | 17,861 | 6,659,824 | 373      | 愛媛     | 100     | 171,936    |          |
|      |        |           |          | 合計     | 227,460 | 63,958,243 | 281      |
|      | 冷えび製品  |           |          | 前年同月   | 206,247 | 64,022,476 | 310      |
|      |        |           |          |        |         |            |          |
| 岐阜   | 1,264  | 636,336   |          | 産地別合計  |         |            |          |
| 三重   | 712    | 595,663   |          |        |         |            |          |
| 合計   | 1,976  | 1,231,999 | 623      | 岐阜     | 178,332 | 38,602,762 |          |



単位 数量 = K g , 金額 = 円

| 産 地   | 数 量    | 金 額        | 平均<br>価 格 | 産 地  | 数 量     | 金 額         | 平均<br>価 格 |
|-------|--------|------------|-----------|------|---------|-------------|-----------|
| 北海道   | 16,017 | 9,972,387  |           | 合 計  | 559,411 | 189,827,632 | 339       |
| 青 森   | 8,029  | 2,931,411  |           | 前年同月 | 589,537 | 211,169,336 | 358       |
| 岩 手   | 364    | 284,796    |           |      |         |             |           |
| 宮 城   | 22,198 | 8,057,947  |           |      |         |             |           |
| 秋 田   | 45     | 28,620     |           |      |         |             |           |
| 山 形   | 193    | 76,479     |           |      |         |             |           |
| 福 島   | 825    | 998,163    |           |      |         |             |           |
| 茨 城   | 17,396 | 6,984,404  |           |      |         |             |           |
| 栃 木   | 193    | 107,734    |           |      |         |             |           |
| 群 馬   | 949    | 481,374    |           |      |         |             |           |
| 埼 玉   | 60     | 24,300     |           |      |         |             |           |
| 千 葉   | 17,821 | 11,640,785 |           |      |         |             |           |
| 東 京   | 16,261 | 9,248,185  |           |      |         |             |           |
| 神 奈 川 | 5,710  | 2,657,031  |           |      |         |             |           |
| 新 潟   | 9,940  | 2,847,028  |           |      |         |             |           |
| 富 山   | 2,394  | 772,126    |           |      |         |             |           |
| 石 川   | 7,131  | 2,234,762  |           |      |         |             |           |
| 福 井   | 7,543  | 2,220,477  |           |      |         |             |           |
| 長 野   | 259    | 173,535    |           |      |         |             |           |
| 静 岡   | 26,181 | 9,835,124  |           |      |         |             |           |
| 愛 知   | 95,756 | 33,450,694 |           |      |         |             |           |
| 三 重   | 26,037 | 8,657,971  |           |      |         |             |           |
| 滋 賀   | 619    | 182,153    |           |      |         |             |           |
| 京 都   | 958    | 383,071    |           |      |         |             |           |
| 大 阪   | 13,361 | 6,321,096  |           |      |         |             |           |
| 兵 庫   | 21,031 | 8,010,951  |           |      |         |             |           |
| 和 歌 山 | 4,459  | 1,069,665  |           |      |         |             |           |
| 鳥 取   | 4,524  | 3,099,588  |           |      |         |             |           |
| 島 根   | 7,976  | 1,427,239  |           |      |         |             |           |
| 岡 山   | 1,776  | 1,745,322  |           |      |         |             |           |
| 広 島   | 1,989  | 1,113,377  |           |      |         |             |           |
| 山 口   | 23,143 | 3,727,053  |           |      |         |             |           |
| 徳 島   | 330    | 75,646     |           |      |         |             |           |
| 香 川   | 2,715  | 714,967    |           |      |         |             |           |
| 愛 媛   | 304    | 430,790    |           |      |         |             |           |
| 高 知   | 107    | 32,400     |           |      |         |             |           |
| 福 岡   | 15,356 | 8,251,849  |           |      |         |             |           |
| 佐 賀   | 30     | 25,704     |           |      |         |             |           |
| 長 崎   | 705    | 549,556    |           |      |         |             |           |
| 熊 本   | 16     | 2,592      |           |      |         |             |           |
| 大 分   | 378    | 376,518    |           |      |         |             |           |

# 業 者 別 内 訳

単位 数量 = K g , 金額 = 円

|            | 令和 2年 5月分                  |                               | 令和 1年 5月分                  |                               | 前年同月比 |     |
|------------|----------------------------|-------------------------------|----------------------------|-------------------------------|-------|-----|
|            | 数 量                        | 金 額                           | 数 量                        | 金 額                           | 数 量   | 金 額 |
| 岐果岐阜青果株式会社 | 42%<br>6,738,299           | 43%<br>1,681,364,258          | 47%<br>8,717,829           | 45%<br>1,677,022,574          | 77    | 100 |
| 岐阜中央青果株式会社 | 58%<br>9,209,806           | 57%<br>2,225,212,032          | 53%<br>9,679,427           | 55%<br>2,062,241,448          | 95    | 108 |
| 小 計        | ( 95% ) 100%<br>15,948,105 | ( 89% ) 100%<br>3,906,576,290 | ( 95% ) 100%<br>18,397,256 | ( 85% ) 100%<br>3,739,264,022 | 87    | 104 |
| 株式会社岐阜魚介   | 49%<br>437,093             | 52%<br>258,031,561            | 56%<br>595,521             | 58%<br>398,466,674            | 73    | 65  |
| 岐阜丸魚株式会社   | 51%<br>457,971             | 48%<br>239,496,539            | 44%<br>460,785             | 42%<br>285,011,800            | 99    | 84  |
| 小 計        | ( 5% ) 100%<br>895,064     | ( 11% ) 100%<br>497,528,100   | ( 5% ) 100%<br>1,056,306   | ( 15% ) 100%<br>683,478,474   | 85    | 73  |
| 総 計        | (100% )<br>16,843,169      | (100% )<br>4,404,104,390      | (100% )<br>19,453,562      | (100% )<br>4,422,742,496      | 87    | 100 |

( ) 内%は総計に対する各部の割合、その他の%は各部毎の割合である。

( 5月 ) 日別卸売数量・金額集計

単位 数量 = K g , 金額 = 円 (開市日数 21日)

No. 1

|      |    | 岐果岐阜青果株式会社 |               |           |               | 岐阜中央青果株式会社 |               |           |               | 合 計        |               |            |               | 金額比率    |
|------|----|------------|---------------|-----------|---------------|------------|---------------|-----------|---------------|------------|---------------|------------|---------------|---------|
| 日    | 曜日 | 数量         | 金額            | 累計数量      | 累計金額          | 数量         | 金額            | 累計数量      | 累計金額          | 数量         | 金額            | 累計数量       | 累計金額          | 岐果／丸果   |
| 1    | 金  | 294,999    | 78,124,269    | 294,999   | 78,124,269    | 469,885    | 118,288,805   | 469,885   | 118,288,805   | 764,884    | 196,413,074   | 764,884    | 196,413,074   | 40%／60% |
| 2    | 土  | 331,569    | 96,620,549    | 626,568   | 174,744,818   | 484,209    | 133,399,145   | 954,094   | 251,687,950   | 815,778    | 230,019,694   | 1,580,662  | 426,432,768   | 42%／58% |
| 3    | 日  | 休場日        |               |           |               |            |               |           |               |            |               |            |               |         |
| 4    | 月  | 休場日        |               |           |               |            |               |           |               |            |               |            |               |         |
| 5    | 火  | 休場日        |               |           |               |            |               |           |               |            |               |            |               |         |
| 6    | 水  | 483,508    | 142,211,625   | 1,110,076 | 316,956,443   | 771,976    | 205,827,215   | 1,726,070 | 457,515,165   | 1,255,484  | 348,038,840   | 2,836,146  | 774,471,608   | 41%／59% |
| 7    | 木  | 313,308    | 76,399,718    | 1,423,384 | 393,356,161   | 392,105    | 95,192,470    | 2,118,175 | 552,707,635   | 705,413    | 171,592,188   | 3,541,559  | 946,063,796   | 45%／55% |
| 8    | 金  | 280,253    | 62,498,570    | 1,703,637 | 455,854,731   | 432,611    | 93,047,064    | 2,550,786 | 645,754,699   | 712,864    | 155,545,634   | 4,254,423  | 1,101,609,430 | 40%／60% |
| 9    | 土  | 328,629    | 72,621,955    | 2,032,266 | 528,476,686   | 444,938    | 88,695,165    | 2,995,724 | 734,449,864   | 773,567    | 161,317,120   | 5,027,990  | 1,262,926,550 | 45%／55% |
| 10   | 日  | 休場日        |               |           |               |            |               |           |               |            |               |            |               |         |
| 11   | 月  | 341,260    | 81,468,251    | 2,373,526 | 609,944,937   | 540,792    | 132,298,083   | 3,536,516 | 866,747,947   | 882,052    | 213,766,334   | 5,910,042  | 1,476,692,884 | 38%／62% |
| 12   | 火  | 259,909    | 61,335,798    | 2,633,435 | 671,280,735   | 425,139    | 88,915,607    | 3,961,655 | 955,663,554   | 685,048    | 150,251,405   | 6,595,090  | 1,626,944,289 | 41%／59% |
| 13   | 水  | 休場日        |               |           |               |            |               |           |               |            |               |            |               |         |
| 14   | 木  | 371,544    | 87,370,536    | 3,004,979 | 758,651,271   | 469,655    | 112,782,764   | 4,431,310 | 1,068,446,318 | 841,199    | 200,153,300   | 7,436,289  | 1,827,097,589 | 44%／56% |
| 15   | 金  | 281,210    | 59,048,695    | 3,286,189 | 817,699,966   | 431,048    | 78,669,869    | 4,862,358 | 1,147,116,187 | 712,258    | 137,718,564   | 8,148,547  | 1,964,816,153 | 43%／57% |
| 16   | 土  | 299,083    | 72,320,326    | 3,585,272 | 890,020,292   | 437,779    | 92,831,172    | 5,300,137 | 1,239,947,359 | 736,862    | 165,151,498   | 8,885,409  | 2,129,967,651 | 44%／56% |
| 17   | 日  | 休場日        |               |           |               |            |               |           |               |            |               |            |               |         |
| 18   | 月  | 303,902    | 80,292,254    | 3,889,174 | 970,312,546   | 448,740    | 120,539,780   | 5,748,877 | 1,360,487,139 | 752,642    | 200,832,034   | 9,638,051  | 2,330,799,685 | 40%／60% |
| 19   | 火  | 302,280    | 68,863,610    | 4,191,454 | 1,039,176,156 | 360,264    | 79,284,533    | 6,109,141 | 1,439,771,672 | 662,544    | 148,148,143   | 10,300,595 | 2,478,947,828 | 46%／54% |
| 20   | 水  | 休場日        |               |           |               |            |               |           |               |            |               |            |               |         |
| 21   | 木  | 337,040    | 85,854,455    | 4,528,494 | 1,125,030,611 | 426,560    | 111,793,295   | 6,535,701 | 1,551,564,967 | 763,600    | 197,647,750   | 11,064,195 | 2,676,595,578 | 43%／57% |
| 22   | 金  | 281,504    | 64,373,380    | 4,809,998 | 1,189,403,991 | 335,591    | 77,568,719    | 6,871,292 | 1,629,133,686 | 617,095    | 141,942,099   | 11,681,290 | 2,818,537,677 | 45%／55% |
| 23   | 土  | 290,524    | 71,281,691    | 5,100,522 | 1,260,685,682 | 352,751    | 85,711,954    | 7,224,043 | 1,714,845,640 | 643,275    | 156,993,645   | 12,324,565 | 2,975,531,322 | 45%／55% |
| 24   | 日  | 休場日        |               |           |               |            |               |           |               |            |               |            |               |         |
| 25   | 月  | 365,471    | 90,809,819    | 5,465,993 | 1,351,495,501 | 417,467    | 118,591,901   | 7,641,510 | 1,833,437,541 | 782,938    | 209,401,720   | 13,107,503 | 3,184,933,042 | 43%／57% |
| 26   | 火  | 278,818    | 68,549,137    | 5,744,811 | 1,420,044,638 | 351,345    | 82,050,360    | 7,992,855 | 1,915,487,901 | 630,163    | 150,599,497   | 13,737,666 | 3,335,532,539 | 46%／54% |
| 27   | 水  | 休場日        |               |           |               |            |               |           |               |            |               |            |               |         |
| 28   | 木  | 389,181    | 106,174,951   | 6,133,992 | 1,526,219,589 | 487,038    | 128,589,923   | 8,479,893 | 2,044,077,824 | 876,219    | 234,764,874   | 14,613,885 | 3,570,297,413 | 45%／55% |
| 29   | 金  | 287,939    | 70,982,301    | 6,421,931 | 1,597,201,890 | 338,434    | 83,432,659    | 8,818,327 | 2,127,510,483 | 626,373    | 154,414,960   | 15,240,258 | 3,724,712,373 | 46%／54% |
| 30   | 土  | 316,368    | 84,162,368    | 6,738,299 | 1,681,364,258 | 391,479    | 97,701,549    | 9,209,806 | 2,225,212,032 | 707,847    | 181,863,917   | 15,948,105 | 3,906,576,290 | 46%／54% |
| 31   | 日  | 休場日        |               |           |               |            |               |           |               |            |               |            |               |         |
| 合 計  |    | 6,738,299  | 1,681,364,258 |           |               | 9,209,806  | 2,225,212,032 |           |               | 15,948,105 | 3,906,576,290 |            |               | 43%／57% |
| 日平均  |    | 320,871    | 80,064,965    |           |               | 438,562    | 105,962,478   |           |               | 759,434    | 186,027,442   |            |               |         |
| 前年同月 |    | 8,717,829  | 1,677,022,574 |           |               | 9,679,427  | 2,062,241,448 |           |               | 18,397,256 | 3,739,264,022 |            |               | 45%／55% |
| 対 比  |    | 77%        | 100%          |           |               | 95%        | 108%          |           |               | 87%        | 104%          |            |               |         |

( 5月 ) 日別卸売数量・金額集計

単位 数量 = K g , 金額 = 円 (開市日数 21日)

No. 1

|      |    | 株式会社岐阜魚介 |             |         |             | 岐阜丸魚株式会社 |             |         |             | 合 計       |             |         |             | 金額比率      |
|------|----|----------|-------------|---------|-------------|----------|-------------|---------|-------------|-----------|-------------|---------|-------------|-----------|
| 日    | 曜日 | 数量       | 金額          | 累計数量    | 累計金額        | 数量       | 金額          | 累計数量    | 累計金額        | 数量        | 金額          | 累計数量    | 累計金額        | 魚介／丸魚     |
| 1    | 金  | 27,117   | 15,640,689  | 27,117  | 15,640,689  | 25,833   | 13,603,447  | 25,833  | 13,603,447  | 52,950    | 29,244,136  | 52,950  | 29,244,136  | 53% / 47% |
| 2    | 土  | 24,029   | 14,993,572  | 51,146  | 30,634,261  | 25,984   | 15,190,754  | 51,817  | 28,794,201  | 50,013    | 30,184,326  | 102,963 | 59,428,462  | 50% / 50% |
| 3    | 日  | 休場日      |             |         |             |          |             |         |             |           |             |         |             |           |
| 4    | 月  | 24,854   | 16,304,115  | 76,000  | 46,938,376  | 27,901   | 15,403,881  | 79,718  | 44,198,082  | 52,755    | 31,707,996  | 155,718 | 91,136,458  | 51% / 49% |
| 5    | 火  | 休場日      |             |         |             |          |             |         |             |           |             |         |             |           |
| 6    | 水  | 休場日      |             |         |             |          |             |         |             |           |             |         |             |           |
| 7    | 木  | 28,836   | 13,174,122  | 104,836 | 60,112,498  | 23,173   | 12,860,154  | 102,891 | 57,058,236  | 52,009    | 26,034,276  | 207,727 | 117,170,734 | 51% / 49% |
| 8    | 金  | 16,745   | 10,326,053  | 121,581 | 70,438,551  | 21,306   | 9,799,847   | 124,197 | 66,858,083  | 38,051    | 20,125,900  | 245,778 | 137,296,634 | 51% / 49% |
| 9    | 土  | 20,773   | 12,046,266  | 142,354 | 82,484,817  | 22,187   | 11,542,768  | 146,384 | 78,400,851  | 42,960    | 23,589,034  | 288,738 | 160,885,668 | 51% / 49% |
| 10   | 日  | 休場日      |             |         |             |          |             |         |             |           |             |         |             |           |
| 11   | 月  | 24,650   | 12,496,148  | 167,004 | 94,980,965  | 20,344   | 11,985,161  | 166,728 | 90,386,012  | 44,994    | 24,481,309  | 333,732 | 185,366,977 | 51% / 49% |
| 12   | 火  | 15,093   | 9,970,336   | 182,097 | 104,951,301 | 15,939   | 8,919,031   | 182,667 | 99,305,043  | 31,032    | 18,889,367  | 364,764 | 204,256,344 | 53% / 47% |
| 13   | 水  | 休場日      |             |         |             |          |             |         |             |           |             |         |             |           |
| 14   | 木  | 27,343   | 14,055,542  | 209,440 | 119,006,843 | 24,879   | 10,052,691  | 207,546 | 109,357,734 | 52,222    | 24,108,233  | 416,986 | 228,364,577 | 58% / 42% |
| 15   | 金  | 14,634   | 9,385,069   | 224,074 | 128,391,912 | 23,872   | 9,969,073   | 231,418 | 119,326,807 | 38,506    | 19,354,142  | 455,492 | 247,718,719 | 48% / 52% |
| 16   | 土  | 21,779   | 13,008,694  | 245,853 | 141,400,606 | 21,112   | 11,936,554  | 252,530 | 131,263,361 | 42,891    | 24,945,248  | 498,383 | 272,663,967 | 52% / 48% |
| 17   | 日  | 休場日      |             |         |             |          |             |         |             |           |             |         |             |           |
| 18   | 月  | 27,630   | 12,144,683  | 273,483 | 153,545,289 | 20,763   | 10,174,286  | 273,293 | 141,437,647 | 48,393    | 22,318,969  | 546,776 | 294,982,936 | 54% / 46% |
| 19   | 火  | 14,460   | 9,003,820   | 287,943 | 162,549,109 | 16,456   | 10,461,238  | 289,749 | 151,898,885 | 30,916    | 19,465,058  | 577,692 | 314,447,994 | 46% / 54% |
| 20   | 水  | 休場日      |             |         |             |          |             |         |             |           |             |         |             |           |
| 21   | 木  | 23,162   | 13,445,101  | 311,105 | 175,994,210 | 30,024   | 12,004,285  | 319,773 | 163,903,170 | 53,186    | 25,449,386  | 630,878 | 339,897,380 | 53% / 47% |
| 22   | 金  | 13,018   | 10,006,864  | 324,123 | 186,001,074 | 22,380   | 11,127,872  | 342,153 | 175,031,042 | 35,398    | 21,134,736  | 666,276 | 361,032,116 | 47% / 53% |
| 23   | 土  | 17,991   | 11,894,240  | 342,114 | 197,895,314 | 19,201   | 11,288,561  | 361,354 | 186,319,603 | 37,192    | 23,182,801  | 703,468 | 384,214,917 | 51% / 49% |
| 24   | 日  | 休場日      |             |         |             |          |             |         |             |           |             |         |             |           |
| 25   | 月  | 22,862   | 12,004,009  | 364,976 | 209,899,323 | 19,141   | 10,231,403  | 380,495 | 196,551,006 | 42,003    | 22,235,412  | 745,471 | 406,450,329 | 54% / 46% |
| 26   | 火  | 15,672   | 10,579,591  | 380,648 | 220,478,914 | 19,307   | 9,877,901   | 399,802 | 206,428,907 | 34,979    | 20,457,492  | 780,450 | 426,907,821 | 52% / 48% |
| 27   | 水  | 休場日      |             |         |             |          |             |         |             |           |             |         |             |           |
| 28   | 木  | 25,603   | 14,909,769  | 406,251 | 235,388,683 | 21,820   | 11,285,600  | 421,622 | 217,714,507 | 47,423    | 26,195,369  | 827,873 | 453,103,190 | 57% / 43% |
| 29   | 金  | 13,957   | 11,202,594  | 420,208 | 246,591,277 | 16,407   | 10,105,118  | 438,029 | 227,819,625 | 30,364    | 21,307,712  | 858,237 | 474,410,902 | 53% / 47% |
| 30   | 土  | 16,885   | 11,440,284  | 437,093 | 258,031,561 | 19,942   | 11,676,914  | 457,971 | 239,496,539 | 36,827    | 23,117,198  | 895,064 | 497,528,100 | 49% / 51% |
| 31   | 日  | 休場日      |             |         |             |          |             |         |             |           |             |         |             |           |
| 合 計  |    | 437,093  | 258,031,561 |         |             | 457,971  | 239,496,539 |         |             | 895,064   | 497,528,100 |         |             | 52% / 48% |
| 日平均  |    | 20,814   | 12,287,217  |         |             | 21,808   | 11,404,597  |         |             | 42,622    | 23,691,814  |         |             |           |
| 前年同月 |    | 595,521  | 398,466,674 |         |             | 460,785  | 285,011,800 |         |             | 1,056,306 | 683,478,474 |         |             | 58% / 42% |
| 対 比  |    | 73%      | 65%         |         |             | 99%      | 84%         |         |             | 85%       | 73%         |         |             |           |

種別卸売数量・金額集計

単位 数量 = K g , 金額 = 円

No. 2

|      |    | 岐果岐阜青果株式会社 |               |         |             |           |               | 岐阜中央青果株式会社 |               |           |             |           |               |
|------|----|------------|---------------|---------|-------------|-----------|---------------|------------|---------------|-----------|-------------|-----------|---------------|
|      |    | 野 菜        |               | 果 実     |             | 合 計       |               | 野 菜        |               | 果 実       |             | 合 計       |               |
| 日    | 曜日 | 数量         | 金額            | 数量      | 金額          | 数量        | 金額            | 数量         | 金額            | 数量        | 金額          | 数量        | 金額            |
| 1    | 金  | 264,093    | 64,798,247    | 30,906  | 13,326,022  | 294,999   | 78,124,269    | 387,568    | 89,133,575    | 82,317    | 29,155,230  | 469,885   | 118,288,805   |
| 2    | 土  | 287,556    | 79,422,251    | 44,013  | 17,198,298  | 331,569   | 96,620,549    | 414,119    | 108,849,938   | 70,090    | 24,549,207  | 484,209   | 133,399,145   |
| 3    | 日  | 休場日        |               |         |             |           |               |            |               |           |             |           |               |
| 4    | 月  | 休場日        |               |         |             |           |               |            |               |           |             |           |               |
| 5    | 火  | 休場日        |               |         |             |           |               |            |               |           |             |           |               |
| 6    | 水  | 439,953    | 118,339,476   | 43,555  | 23,872,149  | 483,508   | 142,211,625   | 670,715    | 167,154,705   | 101,261   | 38,672,510  | 771,976   | 205,827,215   |
| 7    | 木  | 276,323    | 60,269,194    | 36,985  | 16,130,524  | 313,308   | 76,399,718    | 357,216    | 78,916,379    | 34,889    | 16,276,091  | 392,105   | 95,192,470    |
| 8    | 金  | 243,260    | 48,826,159    | 36,993  | 13,672,411  | 280,253   | 62,498,570    | 384,350    | 72,255,684    | 48,261    | 20,791,380  | 432,611   | 93,047,064    |
| 9    | 土  | 285,178    | 57,158,450    | 43,451  | 15,463,505  | 328,629   | 72,621,955    | 410,727    | 74,588,595    | 34,211    | 14,106,570  | 444,938   | 88,695,165    |
| 10   | 日  | 休場日        |               |         |             |           |               |            |               |           |             |           |               |
| 11   | 月  | 302,931    | 63,540,036    | 38,329  | 17,928,215  | 341,260   | 81,468,251    | 452,502    | 93,864,294    | 88,290    | 38,433,789  | 540,792   | 132,298,083   |
| 12   | 火  | 237,816    | 51,544,842    | 22,093  | 9,790,956   | 259,909   | 61,335,798    | 396,153    | 76,790,847    | 28,986    | 12,124,760  | 425,139   | 88,915,607    |
| 13   | 水  | 休場日        |               |         |             |           |               |            |               |           |             |           |               |
| 14   | 木  | 316,558    | 66,607,648    | 54,986  | 20,762,888  | 371,544   | 87,370,536    | 406,765    | 85,853,921    | 62,890    | 26,928,843  | 469,655   | 112,782,764   |
| 15   | 金  | 256,688    | 48,368,153    | 24,522  | 10,680,542  | 281,210   | 59,048,695    | 405,813    | 66,829,541    | 25,235    | 11,840,328  | 431,048   | 78,669,869    |
| 16   | 土  | 253,764    | 55,423,855    | 45,319  | 16,896,471  | 299,083   | 72,320,326    | 402,434    | 78,434,510    | 35,345    | 14,396,662  | 437,779   | 92,831,172    |
| 17   | 日  | 休場日        |               |         |             |           |               |            |               |           |             |           |               |
| 18   | 月  | 258,340    | 61,009,017    | 45,562  | 19,283,237  | 303,902   | 80,292,254    | 388,095    | 94,989,905    | 60,645    | 25,549,875  | 448,740   | 120,539,780   |
| 19   | 火  | 267,118    | 54,562,240    | 35,162  | 14,301,370  | 302,280   | 68,863,610    | 330,269    | 66,625,219    | 29,995    | 12,659,314  | 360,264   | 79,284,533    |
| 20   | 水  | 休場日        |               |         |             |           |               |            |               |           |             |           |               |
| 21   | 木  | 301,755    | 71,876,364    | 35,285  | 13,978,091  | 337,040   | 85,854,455    | 366,575    | 86,235,548    | 59,985    | 25,557,747  | 426,560   | 111,793,295   |
| 22   | 金  | 245,885    | 51,374,706    | 35,619  | 12,998,674  | 281,504   | 64,373,380    | 314,351    | 67,588,923    | 21,240    | 9,979,796   | 335,591   | 77,568,719    |
| 23   | 土  | 263,843    | 59,757,939    | 26,681  | 11,523,752  | 290,524   | 71,281,691    | 322,701    | 72,721,953    | 30,050    | 12,990,001  | 352,751   | 85,711,954    |
| 24   | 日  | 休場日        |               |         |             |           |               |            |               |           |             |           |               |
| 25   | 月  | 322,958    | 74,370,901    | 42,513  | 16,438,918  | 365,471   | 90,809,819    | 345,641    | 84,535,499    | 71,826    | 34,056,402  | 417,467   | 118,591,901   |
| 26   | 火  | 255,565    | 59,641,503    | 23,253  | 8,907,634   | 278,818   | 68,549,137    | 327,636    | 71,821,842    | 23,709    | 10,228,518  | 351,345   | 82,050,360    |
| 27   | 水  | 休場日        |               |         |             |           |               |            |               |           |             |           |               |
| 28   | 木  | 346,994    | 89,002,508    | 42,187  | 17,172,443  | 389,181   | 106,174,951   | 417,609    | 96,594,937    | 69,429    | 31,994,986  | 487,038   | 128,589,923   |
| 29   | 金  | 255,545    | 61,008,123    | 32,394  | 9,974,178   | 287,939   | 70,982,301    | 312,185    | 71,554,977    | 26,249    | 11,877,682  | 338,434   | 83,432,659    |
| 30   | 土  | 285,582    | 72,832,259    | 30,786  | 11,330,109  | 316,368   | 84,162,368    | 354,681    | 81,237,071    | 36,798    | 16,464,478  | 391,479   | 97,701,549    |
| 31   | 日  | 休場日        |               |         |             |           |               |            |               |           |             |           |               |
| 合 計  |    | 5,967,705  | 1,369,733,871 | 770,594 | 311,630,387 | 6,738,299 | 1,681,364,258 | 8,168,105  | 1,786,577,863 | 1,041,701 | 438,634,169 | 9,209,806 | 2,225,212,032 |
| 前年同月 |    | 7,972,243  | 1,391,596,210 | 745,586 | 285,426,364 | 8,717,829 | 1,677,022,574 | 8,714,593  | 1,695,579,399 | 964,834   | 366,662,049 | 9,679,427 | 2,062,241,448 |
| 対 比  |    | 75%        | 98%           | 103%    | 109%        | 77%       | 100%          | 94%        | 105%          | 108%      | 120%        | 95%       | 108%          |

種別卸売数量・金額集計

No. 2

|      |    | 2 社 合 計    |               |           |             |            |               |
|------|----|------------|---------------|-----------|-------------|------------|---------------|
|      |    | 野 菜        |               | 果 実       |             | 合 計        |               |
| 日    | 曜日 | 数量         | 金額            | 数量        | 金額          | 数量         | 金額            |
| 1    | 金  | 651,661    | 153,931,822   | 113,223   | 42,481,252  | 764,884    | 196,413,074   |
| 2    | 土  | 701,675    | 188,272,189   | 114,103   | 41,747,505  | 815,778    | 230,019,694   |
| 3    | 日  | 休場日        |               |           |             |            |               |
| 4    | 月  | 休場日        |               |           |             |            |               |
| 5    | 火  | 休場日        |               |           |             |            |               |
| 6    | 水  | 1,110,668  | 285,494,181   | 144,816   | 62,544,659  | 1,255,484  | 348,038,840   |
| 7    | 木  | 633,539    | 139,185,573   | 71,874    | 32,406,615  | 705,413    | 171,592,188   |
| 8    | 金  | 627,610    | 121,081,843   | 85,254    | 34,463,791  | 712,864    | 155,545,634   |
| 9    | 土  | 695,905    | 131,747,045   | 77,662    | 29,570,075  | 773,567    | 161,317,120   |
| 10   | 日  | 休場日        |               |           |             |            |               |
| 11   | 月  | 755,433    | 157,404,330   | 126,619   | 56,362,004  | 882,052    | 213,766,334   |
| 12   | 火  | 633,969    | 128,335,689   | 51,079    | 21,915,716  | 685,048    | 150,251,405   |
| 13   | 水  | 休場日        |               |           |             |            |               |
| 14   | 木  | 723,323    | 152,461,569   | 117,876   | 47,691,731  | 841,199    | 200,153,300   |
| 15   | 金  | 662,501    | 115,197,694   | 49,757    | 22,520,870  | 712,258    | 137,718,564   |
| 16   | 土  | 656,198    | 133,858,365   | 80,664    | 31,293,133  | 736,862    | 165,151,498   |
| 17   | 日  | 休場日        |               |           |             |            |               |
| 18   | 月  | 646,435    | 155,998,922   | 106,207   | 44,833,112  | 752,642    | 200,832,034   |
| 19   | 火  | 597,387    | 121,187,459   | 65,157    | 26,960,684  | 662,544    | 148,148,143   |
| 20   | 水  | 休場日        |               |           |             |            |               |
| 21   | 木  | 668,330    | 158,111,912   | 95,270    | 39,535,838  | 763,600    | 197,647,750   |
| 22   | 金  | 560,236    | 118,963,629   | 56,859    | 22,978,470  | 617,095    | 141,942,099   |
| 23   | 土  | 586,544    | 132,479,892   | 56,731    | 24,513,753  | 643,275    | 156,993,645   |
| 24   | 日  | 休場日        |               |           |             |            |               |
| 25   | 月  | 668,599    | 158,906,400   | 114,339   | 50,495,320  | 782,938    | 209,401,720   |
| 26   | 火  | 583,201    | 131,463,345   | 46,962    | 19,136,152  | 630,163    | 150,599,497   |
| 27   | 水  | 休場日        |               |           |             |            |               |
| 28   | 木  | 764,603    | 185,597,445   | 111,616   | 49,167,429  | 876,219    | 234,764,874   |
| 29   | 金  | 567,730    | 132,563,100   | 58,643    | 21,851,860  | 626,373    | 154,414,960   |
| 30   | 土  | 640,263    | 154,069,330   | 67,584    | 27,794,587  | 707,847    | 181,863,917   |
| 31   | 日  | 休場日        |               |           |             |            |               |
| 合 計  |    | 14,135,810 | 3,156,311,734 | 1,812,295 | 750,264,556 | 15,948,105 | 3,906,576,290 |
| 前年同月 |    | 16,686,836 | 3,087,175,609 | 1,710,420 | 652,088,413 | 18,397,256 | 3,739,264,022 |
| 対 比  |    | 85%        | 102%          | 106%      | 115%        | 87%        | 104%          |

種類別卸売数量・金額集計

単位 数量 = K g , 金額 = 円

No. 2

|      |    | 株式会社岐阜魚介 |             |         |             |         |             |         |             | 岐阜丸魚株式会社 |            |        |            |         |             |         |             |
|------|----|----------|-------------|---------|-------------|---------|-------------|---------|-------------|----------|------------|--------|------------|---------|-------------|---------|-------------|
|      |    | 鮮 魚      |             | 冷 凍 魚   |             | 加工水産物   |             | 合 計     |             | 鮮 魚      |            | 冷 凍 魚  |            | 加工水産物   |             | 合 計     |             |
| 日    | 曜日 | 数量       | 金額          | 数量      | 金額          | 数量      | 金額          | 数量      | 金額          | 数量       | 金額         | 数量     | 金額         | 数量      | 金額          | 数量      | 金額          |
| 1    | 金  | 5,081    | 6,652,785   | 2,585   | 3,313,269   | 19,451  | 5,674,635   | 27,117  | 15,640,689  | 4,092    | 3,279,625  | 3,860  | 4,860,285  | 17,881  | 5,463,537   | 25,833  | 13,603,447  |
| 2    | 土  | 5,445    | 6,962,215   | 4,417   | 3,063,170   | 14,167  | 4,968,187   | 24,029  | 14,993,572  | 5,291    | 3,873,776  | 4,661  | 4,998,723  | 16,032  | 6,318,255   | 25,984  | 15,190,754  |
| 3    | 日  | 休場日      |             |         |             |         |             |         |             |          |            |        |            |         |             |         |             |
| 4    | 月  | 4,833    | 7,687,161   | 6,301   | 4,000,187   | 13,720  | 4,616,767   | 24,854  | 16,304,115  | 4,886    | 4,465,271  | 6,160  | 6,442,971  | 16,855  | 4,495,639   | 27,901  | 15,403,881  |
| 5    | 火  | 休場日      |             |         |             |         |             |         |             |          |            |        |            |         |             |         |             |
| 6    | 水  | 休場日      |             |         |             |         |             |         |             |          |            |        |            |         |             |         |             |
| 7    | 木  | 4,268    | 4,570,691   | 5,958   | 3,166,795   | 18,610  | 5,436,636   | 28,836  | 13,174,122  | 4,939    | 3,873,694  | 4,896  | 4,189,699  | 13,338  | 4,796,761   | 23,173  | 12,860,154  |
| 8    | 金  | 4,947    | 5,218,939   | 2,007   | 1,843,410   | 9,791   | 3,263,704   | 16,745  | 10,326,053  | 3,850    | 2,786,720  | 2,451  | 2,314,038  | 15,005  | 4,699,089   | 21,306  | 9,799,847   |
| 9    | 土  | 4,499    | 5,021,147   | 3,480   | 2,154,976   | 12,794  | 4,870,143   | 20,773  | 12,046,266  | 4,552    | 3,427,920  | 2,690  | 2,845,721  | 14,945  | 5,269,127   | 22,187  | 11,542,768  |
| 10   | 日  | 休場日      |             |         |             |         |             |         |             |          |            |        |            |         |             |         |             |
| 11   | 月  | 4,037    | 4,002,242   | 6,209   | 3,842,247   | 14,404  | 4,651,659   | 24,650  | 12,496,148  | 4,224    | 2,975,235  | 2,366  | 2,430,274  | 13,754  | 6,579,652   | 20,344  | 11,985,161  |
| 12   | 火  | 4,301    | 4,176,372   | 2,848   | 2,682,354   | 7,944   | 3,111,610   | 15,093  | 9,970,336   | 3,506    | 2,384,885  | 2,457  | 2,879,797  | 9,976   | 3,654,349   | 15,939  | 8,919,031   |
| 13   | 水  | 休場日      |             |         |             |         |             |         |             |          |            |        |            |         |             |         |             |
| 14   | 木  | 4,779    | 5,017,242   | 9,102   | 4,402,455   | 13,462  | 4,635,845   | 27,343  | 14,055,542  | 4,315    | 2,771,881  | 1,778  | 2,200,545  | 18,786  | 5,080,265   | 24,879  | 10,052,691  |
| 15   | 金  | 3,906    | 4,562,770   | 2,609   | 1,807,370   | 8,119   | 3,014,929   | 14,634  | 9,385,069   | 3,644    | 2,982,279  | 1,920  | 2,703,552  | 18,308  | 4,283,242   | 23,872  | 9,969,073   |
| 16   | 土  | 4,527    | 5,474,356   | 5,127   | 3,135,824   | 12,125  | 4,398,514   | 21,779  | 13,008,694  | 4,657    | 3,313,077  | 2,777  | 3,722,360  | 13,678  | 4,901,117   | 21,112  | 11,936,554  |
| 17   | 日  | 休場日      |             |         |             |         |             |         |             |          |            |        |            |         |             |         |             |
| 18   | 月  | 4,507    | 4,283,658   | 5,238   | 2,444,198   | 17,885  | 5,416,827   | 27,630  | 12,144,683  | 3,936    | 2,754,264  | 2,410  | 2,656,861  | 14,417  | 4,763,161   | 20,763  | 10,174,286  |
| 19   | 火  | 3,181    | 3,917,843   | 2,673   | 1,838,439   | 8,606   | 3,247,538   | 14,460  | 9,003,820   | 3,728    | 2,901,680  | 2,684  | 2,899,256  | 10,044  | 4,660,302   | 16,456  | 10,461,238  |
| 20   | 水  | 休場日      |             |         |             |         |             |         |             |          |            |        |            |         |             |         |             |
| 21   | 木  | 4,364    | 5,080,965   | 3,519   | 2,675,250   | 15,279  | 5,688,886   | 23,162  | 13,445,101  | 3,601    | 2,977,451  | 2,604  | 3,522,581  | 23,819  | 5,504,253   | 30,024  | 12,004,285  |
| 22   | 金  | 3,625    | 5,158,141   | 2,206   | 1,877,481   | 7,187   | 2,971,242   | 13,018  | 10,006,864  | 7,183    | 3,421,426  | 2,722  | 3,189,051  | 12,475  | 4,517,395   | 22,380  | 11,127,872  |
| 23   | 土  | 4,887    | 5,322,140   | 2,983   | 2,400,651   | 10,121  | 4,171,449   | 17,991  | 11,894,240  | 3,938    | 3,142,603  | 2,287  | 2,925,200  | 12,976  | 5,220,758   | 19,201  | 11,288,561  |
| 24   | 日  | 休場日      |             |         |             |         |             |         |             |          |            |        |            |         |             |         |             |
| 25   | 月  | 4,426    | 4,681,978   | 4,927   | 3,433,627   | 13,509  | 3,888,404   | 22,862  | 12,004,009  | 3,838    | 2,966,035  | 2,894  | 3,443,651  | 12,409  | 3,821,717   | 19,141  | 10,231,403  |
| 26   | 火  | 3,594    | 4,660,064   | 3,566   | 2,573,789   | 8,512   | 3,345,738   | 15,672  | 10,579,591  | 5,714    | 2,591,580  | 2,855  | 3,500,298  | 10,738  | 3,786,023   | 19,307  | 9,877,901   |
| 27   | 水  | 休場日      |             |         |             |         |             |         |             |          |            |        |            |         |             |         |             |
| 28   | 木  | 5,636    | 6,581,345   | 5,890   | 4,013,594   | 14,077  | 4,314,830   | 25,603  | 14,909,769  | 3,844    | 2,953,808  | 3,069  | 3,439,932  | 14,907  | 4,891,860   | 21,820  | 11,285,600  |
| 29   | 金  | 4,796    | 6,106,661   | 2,642   | 2,055,456   | 6,519   | 3,040,477   | 13,957  | 11,202,594  | 3,225    | 3,115,552  | 2,840  | 3,550,518  | 10,342  | 3,439,048   | 16,407  | 10,105,118  |
| 30   | 土  | 4,405    | 5,557,527   | 2,621   | 2,230,310   | 9,859   | 3,652,447   | 16,885  | 11,440,284  | 4,950    | 3,581,024  | 2,407  | 2,794,275  | 12,585  | 5,301,615   | 19,942  | 11,676,914  |
| 31   | 日  | 休場日      |             |         |             |         |             |         |             |          |            |        |            |         |             |         |             |
| 合 計  |    | 94,044   | 110,696,242 | 86,908  | 58,954,852  | 256,141 | 88,380,467  | 437,093 | 258,031,561 | 91,913   | 66,539,786 | 62,788 | 71,509,588 | 303,270 | 101,447,165 | 457,971 | 239,496,539 |
| 前年同月 |    | 137,069  | 168,396,264 | 168,559 | 125,439,960 | 289,893 | 104,630,450 | 595,521 | 398,466,674 | 93,703   | 91,182,403 | 67,438 | 87,290,511 | 299,644 | 106,538,886 | 460,785 | 285,011,800 |
| 対 比  |    | 69%      | 66%         | 52%     | 47%         | 88%     | 84%         | 73%     | 65%         | 98%      | 73%        | 93%    | 82%        | 101%    | 95%         | 99%     | 84%         |

種類別卸売数量・金額集計

No. 2

|      |    | 2 社 合 計 |             |         |             |           |             |           |             |
|------|----|---------|-------------|---------|-------------|-----------|-------------|-----------|-------------|
|      |    | 鮮 魚     |             | 冷 凍 魚   |             | 加 工 水 産 物 |             | 合 計       |             |
| 日    | 曜日 | 数量      | 金額          | 数量      | 金額          | 数量        | 金額          | 数量        | 金額          |
| 1    | 金  | 9,173   | 9,932,410   | 6,445   | 8,173,554   | 37,332    | 11,138,172  | 52,950    | 29,244,136  |
| 2    | 土  | 10,736  | 10,835,991  | 9,078   | 8,061,893   | 30,199    | 11,286,442  | 50,013    | 30,184,326  |
| 3    | 日  | 休場日     |             |         |             |           |             |           |             |
| 4    | 月  | 9,719   | 12,152,432  | 12,461  | 10,443,158  | 30,575    | 9,112,406   | 52,755    | 31,707,996  |
| 5    | 火  | 休場日     |             |         |             |           |             |           |             |
| 6    | 水  | 休場日     |             |         |             |           |             |           |             |
| 7    | 木  | 9,207   | 8,444,385   | 10,854  | 7,356,494   | 31,948    | 10,233,397  | 52,009    | 26,034,276  |
| 8    | 金  | 8,797   | 8,005,659   | 4,458   | 4,157,448   | 24,796    | 7,962,793   | 38,051    | 20,125,900  |
| 9    | 土  | 9,051   | 8,449,067   | 6,170   | 5,000,697   | 27,739    | 10,139,270  | 42,960    | 23,589,034  |
| 10   | 日  | 休場日     |             |         |             |           |             |           |             |
| 11   | 月  | 8,261   | 6,977,477   | 8,575   | 6,272,521   | 28,158    | 11,231,311  | 44,994    | 24,481,309  |
| 12   | 火  | 7,807   | 6,561,257   | 5,305   | 5,562,151   | 17,920    | 6,765,959   | 31,032    | 18,889,367  |
| 13   | 水  | 休場日     |             |         |             |           |             |           |             |
| 14   | 木  | 9,094   | 7,789,123   | 10,880  | 6,603,000   | 32,248    | 9,716,110   | 52,222    | 24,108,233  |
| 15   | 金  | 7,550   | 7,545,049   | 4,529   | 4,510,922   | 26,427    | 7,298,171   | 38,506    | 19,354,142  |
| 16   | 土  | 9,184   | 8,787,433   | 7,904   | 6,858,184   | 25,803    | 9,299,631   | 42,891    | 24,945,248  |
| 17   | 日  | 休場日     |             |         |             |           |             |           |             |
| 18   | 月  | 8,443   | 7,037,922   | 7,648   | 5,101,059   | 32,302    | 10,179,988  | 48,393    | 22,318,969  |
| 19   | 火  | 6,909   | 6,819,523   | 5,357   | 4,737,695   | 18,650    | 7,907,840   | 30,916    | 19,465,058  |
| 20   | 水  | 休場日     |             |         |             |           |             |           |             |
| 21   | 木  | 7,965   | 8,058,416   | 6,123   | 6,197,831   | 39,098    | 11,193,139  | 53,186    | 25,449,386  |
| 22   | 金  | 10,808  | 8,579,567   | 4,928   | 5,066,532   | 19,662    | 7,488,637   | 35,398    | 21,134,736  |
| 23   | 土  | 8,825   | 8,464,743   | 5,270   | 5,325,851   | 23,097    | 9,392,207   | 37,192    | 23,182,801  |
| 24   | 日  | 休場日     |             |         |             |           |             |           |             |
| 25   | 月  | 8,264   | 7,648,013   | 7,821   | 6,877,278   | 25,918    | 7,710,121   | 42,003    | 22,235,412  |
| 26   | 火  | 9,308   | 7,251,644   | 6,421   | 6,074,087   | 19,250    | 7,131,761   | 34,979    | 20,457,492  |
| 27   | 水  | 休場日     |             |         |             |           |             |           |             |
| 28   | 木  | 9,480   | 9,535,153   | 8,959   | 7,453,526   | 28,984    | 9,206,690   | 47,423    | 26,195,369  |
| 29   | 金  | 8,021   | 9,222,213   | 5,482   | 5,605,974   | 16,861    | 6,479,525   | 30,364    | 21,307,712  |
| 30   | 土  | 9,355   | 9,138,551   | 5,028   | 5,024,585   | 22,444    | 8,954,062   | 36,827    | 23,117,198  |
| 31   | 日  | 休場日     |             |         |             |           |             |           |             |
| 合 計  |    | 185,957 | 177,236,028 | 149,696 | 130,464,440 | 559,411   | 189,827,632 | 895,064   | 497,528,100 |
| 前年同月 |    | 230,772 | 259,578,667 | 235,997 | 212,730,471 | 589,537   | 211,169,336 | 1,056,306 | 683,478,474 |
| 対 比  |    | 81%     | 68%         | 63%     | 61%         | 95%       | 90%         | 85%       | 73%         |



種類別集荷方法別卸売数量・金額集計

単位 数量 = K g , 金額 = 円

No. 3

卸売業者 岐果岐阜青果株式会社

| 日  | 曜日 | 野 菜       |             |           |             | 果 実     |             |         |             | 合 計       |               |
|----|----|-----------|-------------|-----------|-------------|---------|-------------|---------|-------------|-----------|---------------|
|    |    | 受 託       |             | 買 付       |             | 受 託     |             | 買 付     |             |           |               |
|    |    | 数量        | 金額          | 数量        | 金額          | 数量      | 金額          | 数量      | 金額          | 数量        | 金額            |
| 1  | 金  | 121,416   | 30,587,874  | 142,677   | 34,210,373  | 10,565  | 5,664,664   | 20,341  | 7,661,358   | 294,999   | 78,124,269    |
| 2  | 土  | 135,033   | 39,441,092  | 152,523   | 39,981,159  | 16,572  | 7,949,048   | 27,441  | 9,249,250   | 331,569   | 96,620,549    |
| 3  | 日  | 休場日       |             |           |             |         |             |         |             |           |               |
| 4  | 月  | 休場日       |             |           |             |         |             |         |             |           |               |
| 5  | 火  | 休場日       |             |           |             |         |             |         |             |           |               |
| 6  | 水  | 274,758   | 71,920,541  | 165,195   | 46,418,935  | 28,442  | 17,228,528  | 15,113  | 6,643,621   | 483,508   | 142,211,625   |
| 7  | 木  | 139,731   | 30,371,237  | 136,592   | 29,897,957  | 15,767  | 7,472,489   | 21,218  | 8,658,035   | 313,308   | 76,399,718    |
| 8  | 金  | 132,025   | 27,211,276  | 111,235   | 21,614,883  | 19,691  | 7,705,508   | 17,302  | 5,966,903   | 280,253   | 62,498,570    |
| 9  | 土  | 133,465   | 27,869,362  | 151,713   | 29,289,088  | 20,881  | 7,165,335   | 22,570  | 8,298,170   | 328,629   | 72,621,955    |
| 10 | 日  | 休場日       |             |           |             |         |             |         |             |           |               |
| 11 | 月  | 161,211   | 36,776,450  | 141,720   | 26,763,586  | 17,345  | 8,878,421   | 20,984  | 9,049,794   | 341,260   | 81,468,251    |
| 12 | 火  | 123,040   | 28,071,183  | 114,776   | 23,473,659  | 10,568  | 5,189,616   | 11,525  | 4,601,340   | 259,909   | 61,335,798    |
| 13 | 水  | 休場日       |             |           |             |         |             |         |             |           |               |
| 14 | 木  | 187,012   | 42,526,676  | 129,546   | 24,080,972  | 30,180  | 11,373,016  | 24,806  | 9,389,872   | 371,544   | 87,370,536    |
| 15 | 金  | 118,061   | 24,768,405  | 138,627   | 23,599,748  | 10,045  | 4,581,318   | 14,477  | 6,099,224   | 281,210   | 59,048,695    |
| 16 | 土  | 135,018   | 28,462,069  | 118,746   | 26,961,786  | 19,544  | 7,589,192   | 25,775  | 9,307,279   | 299,083   | 72,320,326    |
| 17 | 日  | 休場日       |             |           |             |         |             |         |             |           |               |
| 18 | 月  | 131,893   | 31,588,459  | 126,447   | 29,420,558  | 19,232  | 7,603,567   | 26,330  | 11,679,670  | 303,902   | 80,292,254    |
| 19 | 火  | 125,905   | 27,863,106  | 141,213   | 26,699,134  | 17,678  | 7,321,784   | 17,484  | 6,979,586   | 302,280   | 68,863,610    |
| 20 | 水  | 休場日       |             |           |             |         |             |         |             |           |               |
| 21 | 木  | 184,408   | 43,768,307  | 117,347   | 28,108,057  | 20,995  | 8,085,905   | 14,290  | 5,892,186   | 337,040   | 85,854,455    |
| 22 | 金  | 97,644    | 24,930,554  | 148,241   | 26,444,152  | 14,622  | 5,526,976   | 20,997  | 7,471,698   | 281,504   | 64,373,380    |
| 23 | 土  | 116,697   | 31,520,678  | 147,146   | 28,237,261  | 12,578  | 5,538,089   | 14,103  | 5,985,663   | 290,524   | 71,281,691    |
| 24 | 日  | 休場日       |             |           |             |         |             |         |             |           |               |
| 25 | 月  | 170,766   | 44,386,985  | 152,192   | 29,983,916  | 28,512  | 10,528,337  | 14,001  | 5,910,581   | 365,471   | 90,809,819    |
| 26 | 火  | 134,955   | 35,138,776  | 120,610   | 24,502,727  | 9,005   | 4,249,703   | 14,248  | 4,657,931   | 278,818   | 68,549,137    |
| 27 | 水  | 休場日       |             |           |             |         |             |         |             |           |               |
| 28 | 木  | 204,227   | 56,512,290  | 142,767   | 32,490,218  | 26,979  | 10,626,164  | 15,208  | 6,546,279   | 389,181   | 106,174,951   |
| 29 | 金  | 136,975   | 37,098,859  | 118,570   | 23,909,264  | 18,262  | 5,410,670   | 14,132  | 4,563,508   | 287,939   | 70,982,301    |
| 30 | 土  | 143,122   | 41,533,095  | 142,460   | 31,299,164  | 17,256  | 6,536,710   | 13,530  | 4,793,399   | 316,368   | 84,162,368    |
| 31 | 日  | 休場日       |             |           |             |         |             |         |             |           |               |
| 合  | 計  | 3,107,362 | 762,347,274 | 2,860,343 | 607,386,597 | 384,719 | 162,225,040 | 385,875 | 149,405,347 | 6,738,299 | 1,681,364,258 |

種類別集荷方法別卸売数量・金額集計

単位 数量 = K g , 金額 = 円

No. 4

卸売業者 岐阜中央青果株式会社

| 日  | 曜日 | 野 菜       |             |           |             | 果 実     |             |         |             | 合 計       |               |
|----|----|-----------|-------------|-----------|-------------|---------|-------------|---------|-------------|-----------|---------------|
|    |    | 受 託       |             | 買 付       |             | 受 託     |             | 買 付     |             |           |               |
|    |    | 数量        | 金額          | 数量        | 金額          | 数量      | 金額          | 数量      | 金額          | 数量        | 金額            |
| 1  | 金  | 179,182   | 45,282,374  | 208,386   | 43,851,201  | 42,808  | 14,154,382  | 39,509  | 15,000,848  | 469,885   | 118,288,805   |
| 2  | 土  | 216,489   | 60,488,783  | 197,630   | 48,361,155  | 31,784  | 11,222,756  | 38,306  | 13,326,451  | 484,209   | 133,399,145   |
| 3  | 日  | 休場日       |             |           |             |         |             |         |             |           |               |
| 4  | 月  | 休場日       |             |           |             |         |             |         |             |           |               |
| 5  | 火  | 休場日       |             |           |             |         |             |         |             |           |               |
| 6  | 水  | 455,442   | 110,099,178 | 215,273   | 57,055,527  | 65,393  | 25,175,016  | 35,868  | 13,497,494  | 771,976   | 205,827,215   |
| 7  | 木  | 208,125   | 48,219,523  | 149,091   | 30,696,856  | 7,216   | 4,313,670   | 27,673  | 11,962,421  | 392,105   | 95,192,470    |
| 8  | 金  | 173,561   | 40,144,081  | 210,789   | 32,111,603  | 13,542  | 5,564,290   | 34,719  | 15,227,090  | 432,611   | 93,047,064    |
| 9  | 土  | 189,965   | 41,140,955  | 220,762   | 33,447,640  | 11,715  | 5,320,771   | 22,496  | 8,785,799   | 444,938   | 88,695,165    |
| 10 | 日  | 休場日       |             |           |             |         |             |         |             |           |               |
| 11 | 月  | 225,772   | 53,906,327  | 226,730   | 39,957,967  | 42,068  | 16,707,114  | 46,222  | 21,726,675  | 540,792   | 132,298,083   |
| 12 | 火  | 184,805   | 39,752,745  | 211,348   | 37,038,102  | 15,042  | 5,961,135   | 13,944  | 6,163,625   | 425,139   | 88,915,607    |
| 13 | 水  | 休場日       |             |           |             |         |             |         |             |           |               |
| 14 | 木  | 237,941   | 51,640,831  | 168,824   | 34,213,090  | 29,389  | 11,769,202  | 33,501  | 15,159,641  | 469,655   | 112,782,764   |
| 15 | 金  | 141,661   | 32,430,171  | 264,152   | 34,399,370  | 7,107   | 3,999,542   | 18,128  | 7,840,786   | 431,048   | 78,669,869    |
| 16 | 土  | 175,907   | 39,203,745  | 226,527   | 39,230,765  | 10,675  | 4,459,017   | 24,670  | 9,937,645   | 437,779   | 92,831,172    |
| 17 | 日  | 休場日       |             |           |             |         |             |         |             |           |               |
| 18 | 月  | 201,281   | 50,233,769  | 186,814   | 44,756,136  | 28,176  | 11,510,467  | 32,469  | 14,039,408  | 448,740   | 120,539,780   |
| 19 | 火  | 142,002   | 32,423,363  | 188,267   | 34,201,856  | 6,244   | 3,088,444   | 23,751  | 9,570,870   | 360,264   | 79,284,533    |
| 20 | 水  | 休場日       |             |           |             |         |             |         |             |           |               |
| 21 | 木  | 212,308   | 50,090,878  | 154,267   | 36,144,670  | 26,568  | 10,598,051  | 33,417  | 14,959,696  | 426,560   | 111,793,295   |
| 22 | 金  | 146,562   | 33,562,899  | 167,789   | 34,026,024  | 5,666   | 3,224,535   | 15,574  | 6,755,261   | 335,591   | 77,568,719    |
| 23 | 土  | 160,138   | 36,726,677  | 162,563   | 35,995,276  | 14,112  | 5,666,663   | 15,938  | 7,323,338   | 352,751   | 85,711,954    |
| 24 | 日  | 休場日       |             |           |             |         |             |         |             |           |               |
| 25 | 月  | 192,672   | 47,276,947  | 152,969   | 37,258,552  | 21,868  | 8,379,343   | 49,958  | 25,677,059  | 417,467   | 118,591,901   |
| 26 | 火  | 154,828   | 34,524,747  | 172,808   | 37,297,095  | 4,508   | 2,732,584   | 19,201  | 7,495,934   | 351,345   | 82,050,360    |
| 27 | 水  | 休場日       |             |           |             |         |             |         |             |           |               |
| 28 | 木  | 241,750   | 57,736,561  | 175,859   | 38,858,376  | 25,405  | 10,647,396  | 44,024  | 21,347,590  | 487,038   | 128,589,923   |
| 29 | 金  | 162,459   | 38,987,669  | 149,726   | 32,567,308  | 8,055   | 3,470,462   | 18,194  | 8,407,220   | 338,434   | 83,432,659    |
| 30 | 土  | 180,187   | 46,188,786  | 174,494   | 35,048,285  | 8,947   | 5,851,731   | 27,851  | 10,612,747  | 391,479   | 97,701,549    |
| 31 | 日  | 休場日       |             |           |             |         |             |         |             |           |               |
| 合  | 計  | 4,183,037 | 990,061,009 | 3,985,068 | 796,516,854 | 426,288 | 173,816,571 | 615,413 | 264,817,598 | 9,209,806 | 2,225,212,032 |

種類別集荷方法別卸売数量・金額集計

単位 数量 = K g , 金額 = 円

No. 5

卸売業者 岐果岐阜青果株式会社  
岐阜中央青果株式会社

| 日   | 曜日 | 野 菜       |               |           |               | 果 実     |             |           |             | 合 計        |               |
|-----|----|-----------|---------------|-----------|---------------|---------|-------------|-----------|-------------|------------|---------------|
|     |    | 受 託       |               | 買 付       |               | 受 託     |             | 買 付       |             |            |               |
|     |    | 数量        | 金額            | 数量        | 金額            | 数量      | 金額          | 数量        | 金額          | 数量         | 金額            |
| 1   | 金  | 300,598   | 75,870,248    | 351,063   | 78,061,574    | 53,373  | 19,819,046  | 59,850    | 22,662,206  | 764,884    | 196,413,074   |
| 2   | 土  | 351,522   | 99,929,875    | 350,153   | 88,342,314    | 48,356  | 19,171,804  | 65,747    | 22,575,701  | 815,778    | 230,019,694   |
| 3   | 日  | 休場日       |               |           |               |         |             |           |             |            |               |
| 4   | 月  | 休場日       |               |           |               |         |             |           |             |            |               |
| 5   | 火  | 休場日       |               |           |               |         |             |           |             |            |               |
| 6   | 水  | 730,200   | 182,019,719   | 380,468   | 103,474,462   | 93,835  | 42,403,544  | 50,981    | 20,141,115  | 1,255,484  | 348,038,840   |
| 7   | 木  | 347,856   | 78,590,760    | 285,683   | 60,594,813    | 22,983  | 11,786,159  | 48,891    | 20,620,456  | 705,413    | 171,592,188   |
| 8   | 金  | 305,586   | 67,355,357    | 322,024   | 53,726,486    | 33,233  | 13,269,798  | 52,021    | 21,193,993  | 712,864    | 155,545,634   |
| 9   | 土  | 323,430   | 69,010,317    | 372,475   | 62,736,728    | 32,596  | 12,486,106  | 45,066    | 17,083,969  | 773,567    | 161,317,120   |
| 10  | 日  | 休場日       |               |           |               |         |             |           |             |            |               |
| 11  | 月  | 386,983   | 90,682,777    | 368,450   | 66,721,553    | 59,413  | 25,585,535  | 67,206    | 30,776,469  | 882,052    | 213,766,334   |
| 12  | 火  | 307,845   | 67,823,928    | 326,124   | 60,511,761    | 25,610  | 11,150,751  | 25,469    | 10,764,965  | 685,048    | 150,251,405   |
| 13  | 水  | 休場日       |               |           |               |         |             |           |             |            |               |
| 14  | 木  | 424,953   | 94,167,507    | 298,370   | 58,294,062    | 59,569  | 23,142,218  | 58,307    | 24,549,513  | 841,199    | 200,153,300   |
| 15  | 金  | 259,722   | 57,198,576    | 402,779   | 57,999,118    | 17,152  | 8,580,860   | 32,605    | 13,940,010  | 712,258    | 137,718,564   |
| 16  | 土  | 310,925   | 67,665,814    | 345,273   | 66,192,551    | 30,219  | 12,048,209  | 50,445    | 19,244,924  | 736,862    | 165,151,498   |
| 17  | 日  | 休場日       |               |           |               |         |             |           |             |            |               |
| 18  | 月  | 333,174   | 81,822,228    | 313,261   | 74,176,694    | 47,408  | 19,114,034  | 58,799    | 25,719,078  | 752,642    | 200,832,034   |
| 19  | 火  | 267,907   | 60,286,469    | 329,480   | 60,900,990    | 23,922  | 10,410,228  | 41,235    | 16,550,456  | 662,544    | 148,148,143   |
| 20  | 水  | 休場日       |               |           |               |         |             |           |             |            |               |
| 21  | 木  | 396,716   | 93,859,185    | 271,614   | 64,252,727    | 47,563  | 18,683,956  | 47,707    | 20,851,882  | 763,600    | 197,647,750   |
| 22  | 金  | 244,206   | 58,493,453    | 316,030   | 60,470,176    | 20,288  | 8,751,511   | 36,571    | 14,226,959  | 617,095    | 141,942,099   |
| 23  | 土  | 276,835   | 68,247,355    | 309,709   | 64,232,537    | 26,690  | 11,204,752  | 30,041    | 13,309,001  | 643,275    | 156,993,645   |
| 24  | 日  | 休場日       |               |           |               |         |             |           |             |            |               |
| 25  | 月  | 363,438   | 91,663,932    | 305,161   | 67,242,468    | 50,380  | 18,907,680  | 63,959    | 31,587,640  | 782,938    | 209,401,720   |
| 26  | 火  | 289,783   | 69,663,523    | 293,418   | 61,799,822    | 13,513  | 6,982,287   | 33,449    | 12,153,865  | 630,163    | 150,599,497   |
| 27  | 水  | 休場日       |               |           |               |         |             |           |             |            |               |
| 28  | 木  | 445,977   | 114,248,851   | 318,626   | 71,348,594    | 52,384  | 21,273,560  | 59,232    | 27,893,869  | 876,219    | 234,764,874   |
| 29  | 金  | 299,434   | 76,086,528    | 268,296   | 56,476,572    | 26,317  | 8,881,132   | 32,326    | 12,970,728  | 626,373    | 154,414,960   |
| 30  | 土  | 323,309   | 87,721,881    | 316,954   | 66,347,449    | 26,203  | 12,388,441  | 41,381    | 15,406,146  | 707,847    | 181,863,917   |
| 31  | 日  | 休場日       |               |           |               |         |             |           |             |            |               |
| 合 計 |    | 7,290,399 | 1,752,408,283 | 6,845,411 | 1,403,903,451 | 811,007 | 336,041,611 | 1,001,288 | 414,222,945 | 15,948,105 | 3,906,576,290 |

種類別集荷方法別卸売数量・金額集計

単位 数量 = K g , 金額 = 円

No. 3

|     |    | 鮮 魚   |           |        |             | 冷 凍 魚 |       |        |            | 加工水産物  |           |         |            | 卸売業者 株式会社岐阜魚介 |             |
|-----|----|-------|-----------|--------|-------------|-------|-------|--------|------------|--------|-----------|---------|------------|---------------|-------------|
|     |    | 受 託   |           | 買 付    |             | 受 託   |       | 買 付    |            | 受 託    |           | 買 付     |            | 合 計           |             |
| 日   | 曜日 | 数量    | 金額        | 数量     | 金額          | 数量    | 金額    | 数量     | 金額         | 数量     | 金額        | 数量      | 金額         | 数量            | 金額          |
| 1   | 金  | 289   | 281,166   | 4,792  | 6,371,619   | 0     | 0     | 2,585  | 3,313,269  | 740    | 235,716   | 18,711  | 5,438,919  | 27,117        | 15,640,689  |
| 2   | 土  | 292   | 277,967   | 5,153  | 6,684,248   | 0     | 0     | 4,417  | 3,063,170  | 1,350  | 386,734   | 12,817  | 4,581,453  | 24,029        | 14,993,572  |
| 3   | 日  | 休場日   |           |        |             |       |       |        |            |        |           |         |            |               |             |
| 4   | 月  | 332   | 334,896   | 4,501  | 7,352,265   | 0     | 0     | 6,301  | 4,000,187  | 856    | 285,102   | 12,864  | 4,331,665  | 24,854        | 16,304,115  |
| 5   | 火  | 休場日   |           |        |             |       |       |        |            |        |           |         |            |               |             |
| 6   | 水  | 休場日   |           |        |             |       |       |        |            |        |           |         |            |               |             |
| 7   | 木  | 330   | 336,655   | 3,938  | 4,234,036   | 3     | 2,592 | 5,955  | 3,164,203  | 2,059  | 615,136   | 16,551  | 4,821,500  | 28,836        | 13,174,122  |
| 8   | 金  | 622   | 612,133   | 4,325  | 4,606,806   | 0     | 0     | 2,007  | 1,843,410  | 541    | 190,842   | 9,250   | 3,072,862  | 16,745        | 10,326,053  |
| 9   | 土  | 371   | 373,118   | 4,128  | 4,648,029   | 0     | 0     | 3,480  | 2,154,976  | 968    | 397,609   | 11,826  | 4,472,534  | 20,773        | 12,046,266  |
| 10  | 日  | 休場日   |           |        |             |       |       |        |            |        |           |         |            |               |             |
| 11  | 月  | 360   | 391,367   | 3,677  | 3,610,875   | 0     | 0     | 6,209  | 3,842,247  | 714    | 324,572   | 13,690  | 4,327,087  | 24,650        | 12,496,148  |
| 12  | 火  | 276   | 286,869   | 4,025  | 3,889,503   | 0     | 0     | 2,848  | 2,682,354  | 631    | 264,604   | 7,313   | 2,847,006  | 15,093        | 9,970,336   |
| 13  | 水  | 休場日   |           |        |             |       |       |        |            |        |           |         |            |               |             |
| 14  | 木  | 348   | 354,874   | 4,431  | 4,662,368   | 0     | 0     | 9,102  | 4,402,455  | 1,057  | 416,531   | 12,405  | 4,219,314  | 27,343        | 14,055,542  |
| 15  | 金  | 390   | 381,973   | 3,516  | 4,180,797   | 0     | 0     | 2,609  | 1,807,370  | 908    | 236,688   | 7,211   | 2,778,241  | 14,634        | 9,385,069   |
| 16  | 土  | 319   | 325,727   | 4,208  | 5,148,629   | 0     | 0     | 5,127  | 3,135,824  | 523    | 196,039   | 11,602  | 4,202,475  | 21,779        | 13,008,694  |
| 17  | 日  | 休場日   |           |        |             |       |       |        |            |        |           |         |            |               |             |
| 18  | 月  | 269   | 317,303   | 4,238  | 3,966,355   | 0     | 0     | 5,238  | 2,444,198  | 2,099  | 825,222   | 15,786  | 4,591,605  | 27,630        | 12,144,683  |
| 19  | 火  | 276   | 326,592   | 2,905  | 3,591,251   | 0     | 0     | 2,673  | 1,838,439  | 661    | 276,429   | 7,945   | 2,971,109  | 14,460        | 9,003,820   |
| 20  | 水  | 休場日   |           |        |             |       |       |        |            |        |           |         |            |               |             |
| 21  | 木  | 403   | 386,532   | 3,961  | 4,694,433   | 0     | 0     | 3,519  | 2,675,250  | 1,073  | 419,798   | 14,206  | 5,269,088  | 23,162        | 13,445,101  |
| 22  | 金  | 347   | 466,568   | 3,278  | 4,691,573   | 0     | 0     | 2,206  | 1,877,481  | 533    | 159,285   | 6,654   | 2,811,957  | 13,018        | 10,006,864  |
| 23  | 土  | 1,038 | 331,657   | 3,849  | 4,990,483   | 0     | 0     | 2,983  | 2,400,651  | 686    | 242,605   | 9,435   | 3,928,844  | 17,991        | 11,894,240  |
| 24  | 日  | 休場日   |           |        |             |       |       |        |            |        |           |         |            |               |             |
| 25  | 月  | 391   | 318,965   | 4,035  | 4,363,013   | 0     | 0     | 4,927  | 3,433,627  | 819    | 310,337   | 12,690  | 3,578,067  | 22,862        | 12,004,009  |
| 26  | 火  | 364   | 365,018   | 3,230  | 4,295,046   | 0     | 0     | 3,566  | 2,573,789  | 643    | 273,327   | 7,869   | 3,072,411  | 15,672        | 10,579,591  |
| 27  | 水  | 休場日   |           |        |             |       |       |        |            |        |           |         |            |               |             |
| 28  | 木  | 717   | 460,670   | 4,919  | 6,120,675   | 0     | 0     | 5,890  | 4,013,594  | 988    | 457,766   | 13,089  | 3,857,064  | 25,603        | 14,909,769  |
| 29  | 金  | 339   | 377,578   | 4,457  | 5,729,083   | 0     | 0     | 2,642  | 2,055,456  | 600    | 237,486   | 5,919   | 2,802,991  | 13,957        | 11,202,594  |
| 30  | 土  | 446   | 475,651   | 3,959  | 5,081,876   | 0     | 0     | 2,621  | 2,230,310  | 597    | 227,637   | 9,262   | 3,424,810  | 16,885        | 11,440,284  |
| 31  | 日  | 休場日   |           |        |             |       |       |        |            |        |           |         |            |               |             |
| 合 計 |    | 8,519 | 7,783,279 | 85,525 | 102,912,963 | 3     | 2,592 | 86,905 | 58,952,260 | 19,046 | 6,979,465 | 237,095 | 81,401,002 | 437,093       | 258,031,561 |

種類別集荷方法別卸売数量・金額集計

単位 数量 = K g , 金額 = 円

No. 4

|    |    | 鮮 魚   |           |        |            | 冷 凍 魚 |    |        |            | 加工水産物 |           |         |             | 合 計     |             |
|----|----|-------|-----------|--------|------------|-------|----|--------|------------|-------|-----------|---------|-------------|---------|-------------|
|    |    | 受 託   |           | 買 付    |            | 受 託   |    | 買 付    |            | 受 託   |           | 買 付     |             | 合 計     |             |
| 日  | 曜日 | 数量    | 金額        | 数量     | 金額         | 数量    | 金額 | 数量     | 金額         | 数量    | 金額        | 数量      | 金額          | 数量      | 金額          |
| 1  | 金  | 304   | 80,676    | 3,788  | 3,198,949  | 0     | 0  | 3,860  | 4,860,285  | 137   | 45,080    | 17,744  | 5,418,457   | 25,833  | 13,603,447  |
| 2  | 土  | 746   | 197,888   | 4,545  | 3,675,888  | 0     | 0  | 4,661  | 4,998,723  | 349   | 106,812   | 15,683  | 6,211,443   | 25,984  | 15,190,754  |
| 3  | 日  | 休場日   |           |        |            |       |    |        |            |       |           |         |             |         |             |
| 4  | 月  | 0     | 0         | 4,886  | 4,465,271  | 0     | 0  | 6,160  | 6,442,971  | 4     | 35,770    | 16,851  | 4,459,869   | 27,901  | 15,403,881  |
| 5  | 火  | 休場日   |           |        |            |       |    |        |            |       |           |         |             |         |             |
| 6  | 水  | 休場日   |           |        |            |       |    |        |            |       |           |         |             |         |             |
| 7  | 木  | 406   | 123,120   | 4,533  | 3,750,574  | 0     | 0  | 4,896  | 4,189,699  | 184   | 61,555    | 13,154  | 4,735,206   | 23,173  | 12,860,154  |
| 8  | 金  | 231   | 62,262    | 3,619  | 2,724,458  | 0     | 0  | 2,451  | 2,314,038  | 116   | 43,200    | 14,889  | 4,655,889   | 21,306  | 9,799,847   |
| 9  | 土  | 547   | 156,330   | 4,005  | 3,271,590  | 0     | 0  | 2,690  | 2,845,721  | 187   | 62,813    | 14,758  | 5,206,314   | 22,187  | 11,542,768  |
| 10 | 日  | 休場日   |           |        |            |       |    |        |            |       |           |         |             |         |             |
| 11 | 月  | 340   | 191,322   | 3,884  | 2,783,913  | 0     | 0  | 2,366  | 2,430,274  | 126   | 50,691    | 13,628  | 6,528,961   | 20,344  | 11,985,161  |
| 12 | 火  | 355   | 131,533   | 3,151  | 2,253,352  | 0     | 0  | 2,457  | 2,879,797  | 157   | 48,416    | 9,819   | 3,605,933   | 15,939  | 8,919,031   |
| 13 | 水  | 休場日   |           |        |            |       |    |        |            |       |           |         |             |         |             |
| 14 | 木  | 376   | 135,270   | 3,939  | 2,636,611  | 0     | 0  | 1,778  | 2,200,545  | 109   | 45,808    | 18,677  | 5,034,457   | 24,879  | 10,052,691  |
| 15 | 金  | 305   | 153,954   | 3,339  | 2,828,325  | 0     | 0  | 1,920  | 2,703,552  | 109   | 45,727    | 18,199  | 4,237,515   | 23,872  | 9,969,073   |
| 16 | 土  | 521   | 203,634   | 4,136  | 3,109,443  | 0     | 0  | 2,777  | 3,722,360  | 177   | 59,443    | 13,501  | 4,841,674   | 21,112  | 11,936,554  |
| 17 | 日  | 休場日   |           |        |            |       |    |        |            |       |           |         |             |         |             |
| 18 | 月  | 347   | 99,414    | 3,589  | 2,654,850  | 0     | 0  | 2,410  | 2,656,861  | 124   | 45,265    | 14,293  | 4,717,896   | 20,763  | 10,174,286  |
| 19 | 火  | 324   | 108,983   | 3,404  | 2,792,697  | 0     | 0  | 2,684  | 2,899,256  | 157   | 48,167    | 9,887   | 4,612,135   | 16,456  | 10,461,238  |
| 20 | 水  | 休場日   |           |        |            |       |    |        |            |       |           |         |             |         |             |
| 21 | 木  | 358   | 176,148   | 3,243  | 2,801,303  | 0     | 0  | 2,604  | 3,522,581  | 170   | 69,941    | 23,649  | 5,434,312   | 30,024  | 12,004,285  |
| 22 | 金  | 259   | 81,270    | 6,924  | 3,340,156  | 0     | 0  | 2,722  | 3,189,051  | 78    | 28,059    | 12,397  | 4,489,336   | 22,380  | 11,127,872  |
| 23 | 土  | 513   | 189,648   | 3,425  | 2,952,955  | 0     | 0  | 2,287  | 2,925,200  | 181   | 56,278    | 12,795  | 5,164,480   | 19,201  | 11,288,561  |
| 24 | 日  | 休場日   |           |        |            |       |    |        |            |       |           |         |             |         |             |
| 25 | 月  | 372   | 209,412   | 3,466  | 2,756,623  | 0     | 0  | 2,894  | 3,443,651  | 117   | 43,567    | 12,292  | 3,778,150   | 19,141  | 10,231,403  |
| 26 | 火  | 340   | 168,480   | 5,374  | 2,423,100  | 0     | 0  | 2,855  | 3,500,298  | 228   | 82,296    | 10,510  | 3,703,727   | 19,307  | 9,877,901   |
| 27 | 水  | 休場日   |           |        |            |       |    |        |            |       |           |         |             |         |             |
| 28 | 木  | 399   | 181,818   | 3,445  | 2,771,990  | 0     | 0  | 3,069  | 3,439,932  | 147   | 70,282    | 14,760  | 4,821,578   | 21,820  | 11,285,600  |
| 29 | 金  | 317   | 195,642   | 2,908  | 2,919,910  | 0     | 0  | 2,840  | 3,550,518  | 102   | 40,283    | 10,240  | 3,398,765   | 16,407  | 10,105,118  |
| 30 | 土  | 577   | 266,112   | 4,373  | 3,314,912  | 0     | 0  | 2,407  | 2,794,275  | 180   | 62,358    | 12,405  | 5,239,257   | 19,942  | 11,676,914  |
| 31 | 日  | 休場日   |           |        |            |       |    |        |            |       |           |         |             |         |             |
| 合  | 計  | 7,937 | 3,112,916 | 83,976 | 63,426,870 | 0     | 0  | 62,788 | 71,509,588 | 3,139 | 1,151,811 | 300,131 | 100,295,354 | 457,971 | 239,496,539 |

卸売業者 岐阜丸魚株式会社

種類別集荷方法別卸売数量・金額集計

単位 数量 = K g , 金額 = 円

No. 5

|    |    | 鮮 魚    |            |         |             | 冷 凍 魚 |       |         |             | 加工水産物  |           |         |             | 合 計     |             |
|----|----|--------|------------|---------|-------------|-------|-------|---------|-------------|--------|-----------|---------|-------------|---------|-------------|
|    |    | 受 託    |            | 買 付     |             | 受 託   |       | 買 付     |             | 受 託    |           | 買 付     |             |         |             |
| 日  | 曜日 | 数量     | 金額         | 数量      | 金額          | 数量    | 金額    | 数量      | 金額          | 数量     | 金額        | 数量      | 金額          | 数量      | 金額          |
| 1  | 金  | 593    | 361,842    | 8,580   | 9,570,568   | 0     | 0     | 6,445   | 8,173,554   | 877    | 280,796   | 36,455  | 10,857,376  | 52,950  | 29,244,136  |
| 2  | 土  | 1,038  | 475,855    | 9,698   | 10,360,136  | 0     | 0     | 9,078   | 8,061,893   | 1,699  | 493,546   | 28,500  | 10,792,896  | 50,013  | 30,184,326  |
| 3  | 日  | 休場日    |            |         |             |       |       |         |             |        |           |         |             |         |             |
| 4  | 月  | 332    | 334,896    | 9,387   | 11,817,536  | 0     | 0     | 12,461  | 10,443,158  | 860    | 320,872   | 29,715  | 8,791,534   | 52,755  | 31,707,996  |
| 5  | 火  | 休場日    |            |         |             |       |       |         |             |        |           |         |             |         |             |
| 6  | 水  | 休場日    |            |         |             |       |       |         |             |        |           |         |             |         |             |
| 7  | 木  | 736    | 459,775    | 8,471   | 7,984,610   | 3     | 2,592 | 10,851  | 7,353,902   | 2,243  | 676,691   | 29,705  | 9,556,706   | 52,009  | 26,034,276  |
| 8  | 金  | 853    | 674,395    | 7,944   | 7,331,264   | 0     | 0     | 4,458   | 4,157,448   | 657    | 234,042   | 24,139  | 7,728,751   | 38,051  | 20,125,900  |
| 9  | 土  | 918    | 529,448    | 8,133   | 7,919,619   | 0     | 0     | 6,170   | 5,000,697   | 1,155  | 460,422   | 26,584  | 9,678,848   | 42,960  | 23,589,034  |
| 10 | 日  | 休場日    |            |         |             |       |       |         |             |        |           |         |             |         |             |
| 11 | 月  | 700    | 582,689    | 7,561   | 6,394,788   | 0     | 0     | 8,575   | 6,272,521   | 840    | 375,263   | 27,318  | 10,856,048  | 44,994  | 24,481,309  |
| 12 | 火  | 631    | 418,402    | 7,176   | 6,142,855   | 0     | 0     | 5,305   | 5,562,151   | 788    | 313,020   | 17,132  | 6,452,939   | 31,032  | 18,889,367  |
| 13 | 水  | 休場日    |            |         |             |       |       |         |             |        |           |         |             |         |             |
| 14 | 木  | 724    | 490,144    | 8,370   | 7,298,979   | 0     | 0     | 10,880  | 6,603,000   | 1,166  | 462,339   | 31,082  | 9,253,771   | 52,222  | 24,108,233  |
| 15 | 金  | 695    | 535,927    | 6,855   | 7,009,122   | 0     | 0     | 4,529   | 4,510,922   | 1,017  | 282,415   | 25,410  | 7,015,756   | 38,506  | 19,354,142  |
| 16 | 土  | 840    | 529,361    | 8,344   | 8,258,072   | 0     | 0     | 7,904   | 6,858,184   | 700    | 255,482   | 25,103  | 9,044,149   | 42,891  | 24,945,248  |
| 17 | 日  | 休場日    |            |         |             |       |       |         |             |        |           |         |             |         |             |
| 18 | 月  | 616    | 416,717    | 7,827   | 6,621,205   | 0     | 0     | 7,648   | 5,101,059   | 2,223  | 870,487   | 30,079  | 9,309,501   | 48,393  | 22,318,969  |
| 19 | 火  | 600    | 435,575    | 6,309   | 6,383,948   | 0     | 0     | 5,357   | 4,737,695   | 818    | 324,596   | 17,832  | 7,583,244   | 30,916  | 19,465,058  |
| 20 | 水  | 休場日    |            |         |             |       |       |         |             |        |           |         |             |         |             |
| 21 | 木  | 761    | 562,680    | 7,204   | 7,495,736   | 0     | 0     | 6,123   | 6,197,831   | 1,243  | 489,739   | 37,855  | 10,703,400  | 53,186  | 25,449,386  |
| 22 | 金  | 606    | 547,838    | 10,202  | 8,031,729   | 0     | 0     | 4,928   | 5,066,532   | 611    | 187,344   | 19,051  | 7,301,293   | 35,398  | 21,134,736  |
| 23 | 土  | 1,551  | 521,305    | 7,274   | 7,943,438   | 0     | 0     | 5,270   | 5,325,851   | 867    | 298,883   | 22,230  | 9,093,324   | 37,192  | 23,182,801  |
| 24 | 日  | 休場日    |            |         |             |       |       |         |             |        |           |         |             |         |             |
| 25 | 月  | 763    | 528,377    | 7,501   | 7,119,636   | 0     | 0     | 7,821   | 6,877,278   | 936    | 353,904   | 24,982  | 7,356,217   | 42,003  | 22,235,412  |
| 26 | 火  | 704    | 533,498    | 8,604   | 6,718,146   | 0     | 0     | 6,421   | 6,074,087   | 871    | 355,623   | 18,379  | 6,776,138   | 34,979  | 20,457,492  |
| 27 | 水  | 休場日    |            |         |             |       |       |         |             |        |           |         |             |         |             |
| 28 | 木  | 1,116  | 642,488    | 8,364   | 8,892,665   | 0     | 0     | 8,959   | 7,453,526   | 1,135  | 528,048   | 27,849  | 8,678,642   | 47,423  | 26,195,369  |
| 29 | 金  | 656    | 573,220    | 7,365   | 8,648,993   | 0     | 0     | 5,482   | 5,605,974   | 702    | 277,769   | 16,159  | 6,201,756   | 30,364  | 21,307,712  |
| 30 | 土  | 1,023  | 741,763    | 8,332   | 8,396,788   | 0     | 0     | 5,028   | 5,024,585   | 777    | 289,995   | 21,667  | 8,664,067   | 36,827  | 23,117,198  |
| 31 | 日  | 休場日    |            |         |             |       |       |         |             |        |           |         |             |         |             |
| 合  | 計  | 16,456 | 10,896,195 | 169,501 | 166,339,833 | 3     | 2,592 | 149,693 | 130,461,848 | 22,185 | 8,131,276 | 537,226 | 181,696,356 | 895,064 | 497,528,100 |

卸売業者 株式会社岐阜魚介  
岐阜丸魚株式会社

## 集荷方法別卸売数量・金額

単位 数量 = K g , 金額 = 円

No. 6

| 会社名 |    | 岐果岐阜青果株式会社 |             |           |             | 岐阜中央青果株式会社 |               |           |               | 2 社 合 計   |               |           |               | 合 計        |               |
|-----|----|------------|-------------|-----------|-------------|------------|---------------|-----------|---------------|-----------|---------------|-----------|---------------|------------|---------------|
|     |    | 受 託        |             | 買 付       |             | 受 託        |               | 買 付       |               | 受 託       |               | 買 付       |               |            |               |
| 日   | 曜日 | 数量         | 金額          | 数量        | 金額          | 数量         | 金額            | 数量        | 金額            | 数量        | 金額            | 数量        | 金額            | 数量         | 金額            |
| 1   | 金  | 131,981    | 36,252,538  | 163,018   | 41,871,731  | 221,990    | 59,436,756    | 247,895   | 58,852,049    | 353,971   | 95,689,294    | 410,913   | 100,723,780   | 764,884    | 196,413,074   |
| 2   | 土  | 151,605    | 47,390,140  | 179,964   | 49,230,409  | 248,273    | 71,711,539    | 235,936   | 61,687,606    | 399,878   | 119,101,679   | 415,900   | 110,918,015   | 815,778    | 230,019,694   |
| 3   | 日  | 休場日        |             |           |             |            |               |           |               |           |               |           |               |            |               |
| 4   | 月  | 休場日        |             |           |             |            |               |           |               |           |               |           |               |            |               |
| 5   | 火  | 休場日        |             |           |             |            |               |           |               |           |               |           |               |            |               |
| 6   | 水  | 303,200    | 89,149,069  | 180,308   | 53,062,556  | 520,835    | 135,274,194   | 251,141   | 70,553,021    | 824,035   | 224,423,263   | 431,449   | 123,615,577   | 1,255,484  | 348,038,840   |
| 7   | 木  | 155,498    | 37,843,726  | 157,810   | 38,555,992  | 215,341    | 52,533,193    | 176,764   | 42,659,277    | 370,839   | 90,376,919    | 334,574   | 81,215,269    | 705,413    | 171,592,188   |
| 8   | 金  | 151,716    | 34,916,784  | 128,537   | 27,581,786  | 187,103    | 45,708,371    | 245,508   | 47,338,693    | 338,819   | 80,625,155    | 374,045   | 74,920,479    | 712,864    | 155,545,634   |
| 9   | 土  | 154,346    | 35,034,697  | 174,283   | 37,587,258  | 201,680    | 46,461,726    | 243,258   | 42,233,439    | 356,026   | 81,496,423    | 417,541   | 79,820,697    | 773,567    | 161,317,120   |
| 10  | 日  | 休場日        |             |           |             |            |               |           |               |           |               |           |               |            |               |
| 11  | 月  | 178,556    | 45,654,871  | 162,704   | 35,813,380  | 267,840    | 70,613,441    | 272,952   | 61,684,642    | 446,396   | 116,268,312   | 435,656   | 97,498,022    | 882,052    | 213,766,334   |
| 12  | 火  | 133,608    | 33,260,799  | 126,301   | 28,074,999  | 199,847    | 45,713,880    | 225,292   | 43,201,727    | 333,455   | 78,974,679    | 351,593   | 71,276,726    | 685,048    | 150,251,405   |
| 13  | 水  | 休場日        |             |           |             |            |               |           |               |           |               |           |               |            |               |
| 14  | 木  | 217,192    | 53,899,692  | 154,352   | 33,470,844  | 267,330    | 63,410,033    | 202,325   | 49,372,731    | 484,522   | 117,309,725   | 356,677   | 82,843,575    | 841,199    | 200,153,300   |
| 15  | 金  | 128,106    | 29,349,723  | 153,104   | 29,698,972  | 148,768    | 36,429,713    | 282,280   | 42,240,156    | 276,874   | 65,779,436    | 435,384   | 71,939,128    | 712,258    | 137,718,564   |
| 16  | 土  | 154,562    | 36,051,261  | 144,521   | 36,269,065  | 186,582    | 43,662,762    | 251,197   | 49,168,410    | 341,144   | 79,714,023    | 395,718   | 85,437,475    | 736,862    | 165,151,498   |
| 17  | 日  | 休場日        |             |           |             |            |               |           |               |           |               |           |               |            |               |
| 18  | 月  | 151,125    | 39,192,026  | 152,777   | 41,100,228  | 229,457    | 61,744,236    | 219,283   | 58,795,544    | 380,582   | 100,936,262   | 372,060   | 99,895,772    | 752,642    | 200,832,034   |
| 19  | 火  | 143,583    | 35,184,890  | 158,697   | 33,678,720  | 148,246    | 35,511,807    | 212,018   | 43,772,726    | 291,829   | 70,696,697    | 370,715   | 77,451,446    | 662,544    | 148,148,143   |
| 20  | 水  | 休場日        |             |           |             |            |               |           |               |           |               |           |               |            |               |
| 21  | 木  | 205,403    | 51,854,212  | 131,637   | 34,000,243  | 238,876    | 60,688,929    | 187,684   | 51,104,366    | 444,279   | 112,543,141   | 319,321   | 85,104,609    | 763,600    | 197,647,750   |
| 22  | 金  | 112,266    | 30,457,530  | 169,238   | 33,915,850  | 152,228    | 36,787,434    | 183,363   | 40,781,285    | 264,494   | 67,244,964    | 352,601   | 74,697,135    | 617,095    | 141,942,099   |
| 23  | 土  | 129,275    | 37,058,767  | 161,249   | 34,222,924  | 174,250    | 42,393,340    | 178,501   | 43,318,614    | 303,525   | 79,452,107    | 339,750   | 77,541,538    | 643,275    | 156,993,645   |
| 24  | 日  | 休場日        |             |           |             |            |               |           |               |           |               |           |               |            |               |
| 25  | 月  | 199,278    | 54,915,322  | 166,193   | 35,894,497  | 214,540    | 55,656,290    | 202,927   | 62,935,611    | 413,818   | 110,571,612   | 369,120   | 98,830,108    | 782,938    | 209,401,720   |
| 26  | 火  | 143,960    | 39,388,479  | 134,858   | 29,160,658  | 159,336    | 37,257,331    | 192,009   | 44,793,029    | 303,296   | 76,645,810    | 326,867   | 73,953,687    | 630,163    | 150,599,497   |
| 27  | 水  | 休場日        |             |           |             |            |               |           |               |           |               |           |               |            |               |
| 28  | 木  | 231,206    | 67,138,454  | 157,975   | 39,036,497  | 267,155    | 68,383,957    | 219,883   | 60,205,966    | 498,361   | 135,522,411   | 377,858   | 99,242,463    | 876,219    | 234,764,874   |
| 29  | 金  | 155,237    | 42,509,529  | 132,702   | 28,472,772  | 170,514    | 42,458,131    | 167,920   | 40,974,528    | 325,751   | 84,967,660    | 300,622   | 69,447,300    | 626,373    | 154,414,960   |
| 30  | 土  | 160,378    | 48,069,805  | 155,990   | 36,092,563  | 189,134    | 52,040,517    | 202,345   | 45,661,032    | 349,512   | 100,110,322   | 358,335   | 81,753,595    | 707,847    | 181,863,917   |
| 31  | 日  | 休場日        |             |           |             |            |               |           |               |           |               |           |               |            |               |
| 合 計 |    | 3,492,081  | 924,572,314 | 3,246,218 | 756,791,944 | 4,609,325  | 1,163,877,580 | 4,600,481 | 1,061,334,452 | 8,101,406 | 2,088,449,894 | 7,846,699 | 1,818,126,396 | 15,948,105 | 3,906,576,290 |

## 集荷方法別卸売数量・金額

単位 数量 = K g , 金額 = 円

No. 6

| 会社名 |    | 株式会社岐阜魚介 |            |         |             | 岐阜丸魚株式会社 |           |         |             | 2社合計   |            |         |             | 合計      |             |
|-----|----|----------|------------|---------|-------------|----------|-----------|---------|-------------|--------|------------|---------|-------------|---------|-------------|
|     |    | 受託       |            | 買付      |             | 受託       |           | 買付      |             | 受託     |            | 買付      |             |         |             |
| 日   | 曜日 | 数量       | 金額         | 数量      | 金額          | 数量       | 金額        | 数量      | 金額          | 数量     | 金額         | 数量      | 金額          | 数量      | 金額          |
| 1   | 金  | 1,029    | 516,882    | 26,088  | 15,123,807  | 441      | 125,756   | 25,392  | 13,477,691  | 1,470  | 642,638    | 51,480  | 28,601,498  | 52,950  | 29,244,136  |
| 2   | 土  | 1,642    | 664,701    | 22,387  | 14,328,871  | 1,095    | 304,700   | 24,889  | 14,886,054  | 2,737  | 969,401    | 47,276  | 29,214,925  | 50,013  | 30,184,326  |
| 3   | 日  | 休場日      |            |         |             |          |           |         |             |        |            |         |             |         |             |
| 4   | 月  | 1,188    | 619,998    | 23,666  | 15,684,117  | 4        | 35,770    | 27,897  | 15,368,111  | 1,192  | 655,768    | 51,563  | 31,052,228  | 52,755  | 31,707,996  |
| 5   | 火  | 休場日      |            |         |             |          |           |         |             |        |            |         |             |         |             |
| 6   | 水  | 休場日      |            |         |             |          |           |         |             |        |            |         |             |         |             |
| 7   | 木  | 2,392    | 954,383    | 26,444  | 12,219,739  | 590      | 184,675   | 22,583  | 12,675,479  | 2,982  | 1,139,058  | 49,027  | 24,895,218  | 52,009  | 26,034,276  |
| 8   | 金  | 1,163    | 802,975    | 15,582  | 9,523,078   | 347      | 105,462   | 20,959  | 9,694,385   | 1,510  | 908,437    | 36,541  | 19,217,463  | 38,051  | 20,125,900  |
| 9   | 土  | 1,339    | 770,727    | 19,434  | 11,275,539  | 734      | 219,143   | 21,453  | 11,323,625  | 2,073  | 989,870    | 40,887  | 22,599,164  | 42,960  | 23,589,034  |
| 10  | 日  | 休場日      |            |         |             |          |           |         |             |        |            |         |             |         |             |
| 11  | 月  | 1,074    | 715,939    | 23,576  | 11,780,209  | 466      | 242,013   | 19,878  | 11,743,148  | 1,540  | 957,952    | 43,454  | 23,523,357  | 44,994  | 24,481,309  |
| 12  | 火  | 907      | 551,473    | 14,186  | 9,418,863   | 512      | 179,949   | 15,427  | 8,739,082   | 1,419  | 731,422    | 29,613  | 18,157,945  | 31,032  | 18,889,367  |
| 13  | 水  | 休場日      |            |         |             |          |           |         |             |        |            |         |             |         |             |
| 14  | 木  | 1,405    | 771,405    | 25,938  | 13,284,137  | 485      | 181,078   | 24,394  | 9,871,613   | 1,890  | 952,483    | 50,332  | 23,155,750  | 52,222  | 24,108,233  |
| 15  | 金  | 1,298    | 618,661    | 13,336  | 8,766,408   | 414      | 199,681   | 23,458  | 9,769,392   | 1,712  | 818,342    | 36,794  | 18,535,800  | 38,506  | 19,354,142  |
| 16  | 土  | 842      | 521,766    | 20,937  | 12,486,928  | 698      | 263,077   | 20,414  | 11,673,477  | 1,540  | 784,843    | 41,351  | 24,160,405  | 42,891  | 24,945,248  |
| 17  | 日  | 休場日      |            |         |             |          |           |         |             |        |            |         |             |         |             |
| 18  | 月  | 2,368    | 1,142,525  | 25,262  | 11,002,158  | 471      | 144,679   | 20,292  | 10,029,607  | 2,839  | 1,287,204  | 45,554  | 21,031,765  | 48,393  | 22,318,969  |
| 19  | 火  | 937      | 603,021    | 13,523  | 8,400,799   | 481      | 157,150   | 15,975  | 10,304,088  | 1,418  | 760,171    | 29,498  | 18,704,887  | 30,916  | 19,465,058  |
| 20  | 水  | 休場日      |            |         |             |          |           |         |             |        |            |         |             |         |             |
| 21  | 木  | 1,476    | 806,330    | 21,686  | 12,638,771  | 528      | 246,089   | 29,496  | 11,758,196  | 2,004  | 1,052,419  | 51,182  | 24,396,967  | 53,186  | 25,449,386  |
| 22  | 金  | 880      | 625,853    | 12,138  | 9,381,011   | 337      | 109,329   | 22,043  | 11,018,543  | 1,217  | 735,182    | 34,181  | 20,399,554  | 35,398  | 21,134,736  |
| 23  | 土  | 1,724    | 574,262    | 16,267  | 11,319,978  | 694      | 245,926   | 18,507  | 11,042,635  | 2,418  | 820,188    | 34,774  | 22,362,613  | 37,192  | 23,182,801  |
| 24  | 日  | 休場日      |            |         |             |          |           |         |             |        |            |         |             |         |             |
| 25  | 月  | 1,210    | 629,302    | 21,652  | 11,374,707  | 489      | 252,979   | 18,652  | 9,978,424   | 1,699  | 882,281    | 40,304  | 21,353,131  | 42,003  | 22,235,412  |
| 26  | 火  | 1,007    | 638,345    | 14,665  | 9,941,246   | 568      | 250,776   | 18,739  | 9,627,125   | 1,575  | 889,121    | 33,404  | 19,568,371  | 34,979  | 20,457,492  |
| 27  | 水  | 休場日      |            |         |             |          |           |         |             |        |            |         |             |         |             |
| 28  | 木  | 1,705    | 918,436    | 23,898  | 13,991,333  | 546      | 252,100   | 21,274  | 11,033,500  | 2,251  | 1,170,536  | 45,172  | 25,024,833  | 47,423  | 26,195,369  |
| 29  | 金  | 939      | 615,064    | 13,018  | 10,587,530  | 419      | 235,925   | 15,988  | 9,869,193   | 1,358  | 850,989    | 29,006  | 20,456,723  | 30,364  | 21,307,712  |
| 30  | 土  | 1,043    | 703,288    | 15,842  | 10,736,996  | 757      | 328,470   | 19,185  | 11,348,444  | 1,800  | 1,031,758  | 35,027  | 22,085,440  | 36,827  | 23,117,198  |
| 31  | 日  | 休場日      |            |         |             |          |           |         |             |        |            |         |             |         |             |
| 合計  |    | 27,568   | 14,765,336 | 409,525 | 243,266,225 | 11,076   | 4,264,727 | 446,895 | 235,231,812 | 38,644 | 19,030,063 | 856,420 | 478,498,037 | 895,064 | 497,528,100 |