

# 月 報

2 0 2 1

1 0

VOL. 604

岐阜市中央卸売市場

〒500-8263

岐阜市茜部新所2丁目5番地

電 話 (058) 271-1341

FAX (058) 271-1344

## 卸 売 業 者 一 覧 表

	卸 売 業 者 名	商 号	資本金	代 表 者 名
青 果 部	岐阜中央青果株式会社		60,000	岡部宏行
水 産 物 部	株式会社 岐阜魚介		80,000	大野悟朗
	岐阜丸魚株式会社		60,000	木村順次

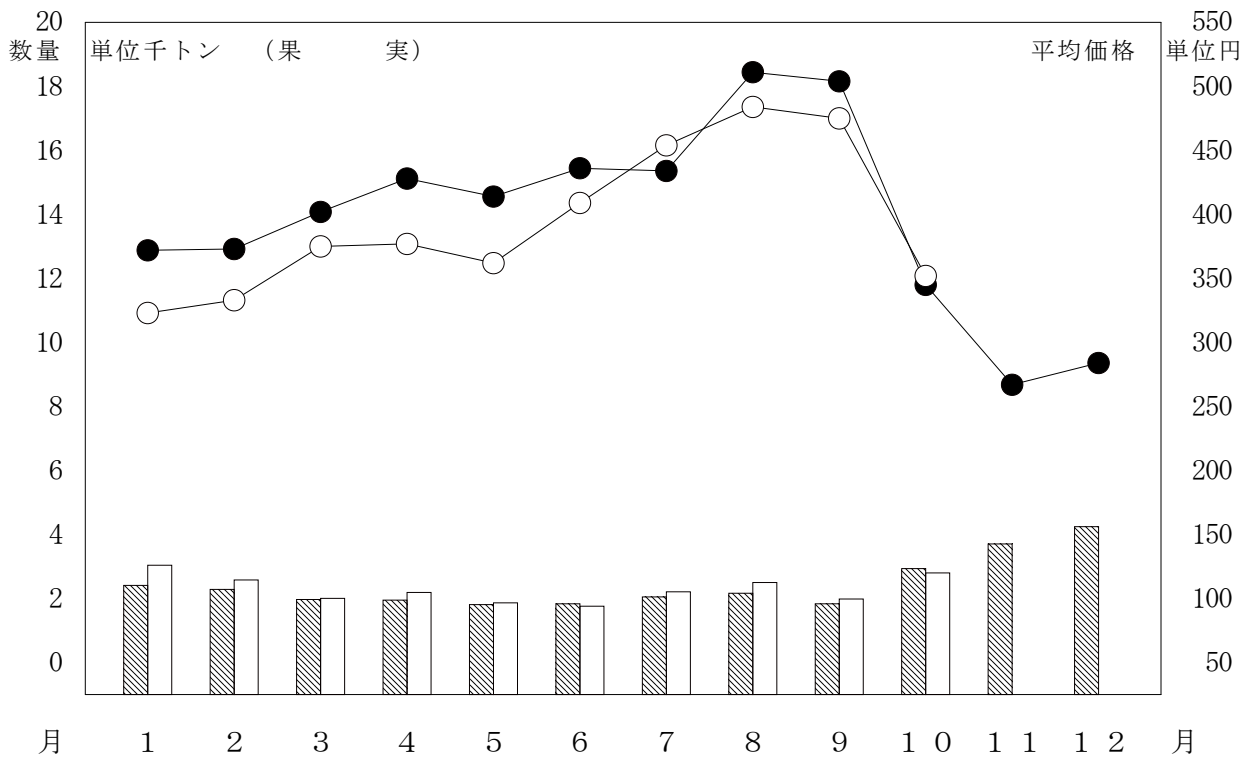
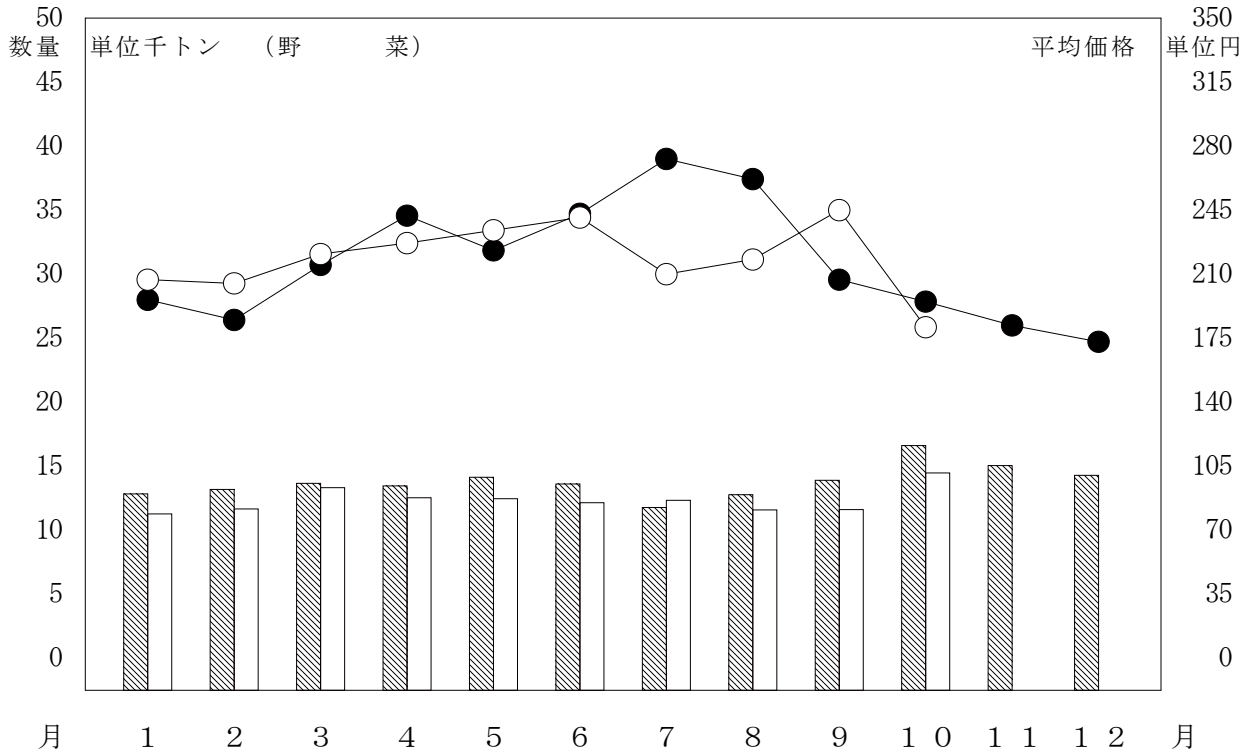
# 部 類 別 取 扱 高

単位 数量 = K g , 金額 = 円

部 類	区 分 種 別	月 別 比 較								
		本 月 ( 22 日 ) ( 22 日 )			前 年 同 月 ( 23 日 ) ( 23 日 )			前年同月を100とする指数		
		数 量	金 額	平 均 単 価	数 量	金 額	平 均 単 価	数 量	金 額	
青 果 部	野 菜	14,479,561	2,623,466,512	181	16,616,917	3,245,023,900	195	87	81	
	果 実	2,801,563	985,626,321	352	2,937,079	1,012,276,147	345	95	97	
	小 計	17,281,124	3,609,092,833	209	19,553,996	4,257,300,047	218	88	85	
水 産 物 部	鮮 魚	189,777	213,052,214	1,123	225,220	232,914,964	1,034	84	91	
	冷 凍 魚	164,044	180,785,814	1,102	264,076	178,236,498	675	62	101	
	加 工 水 産 物	510,598	189,285,578	371	565,169	202,546,036	358	90	93	
	小 計	864,419	583,123,606	675	1,054,465	613,697,498	582	82	95	
合 計		18,145,543	4,192,216,439	231	20,608,461	4,870,997,545	236	88	86	

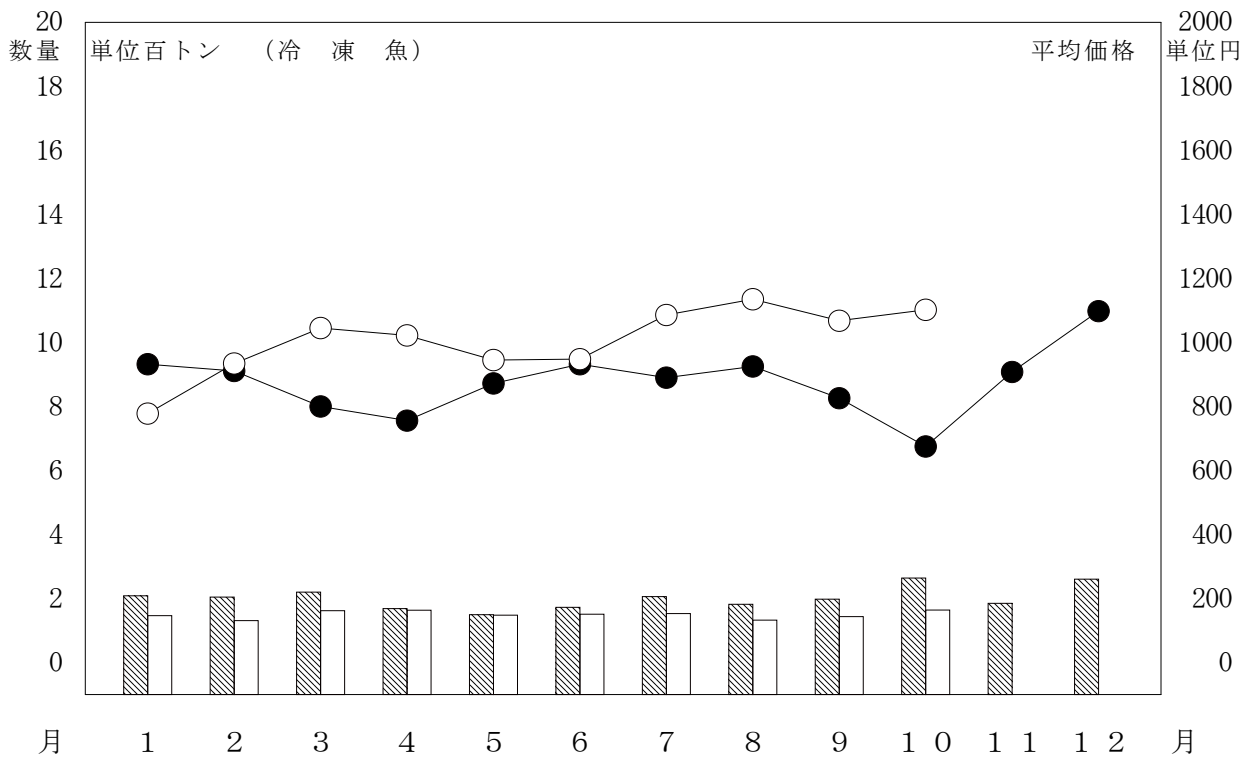
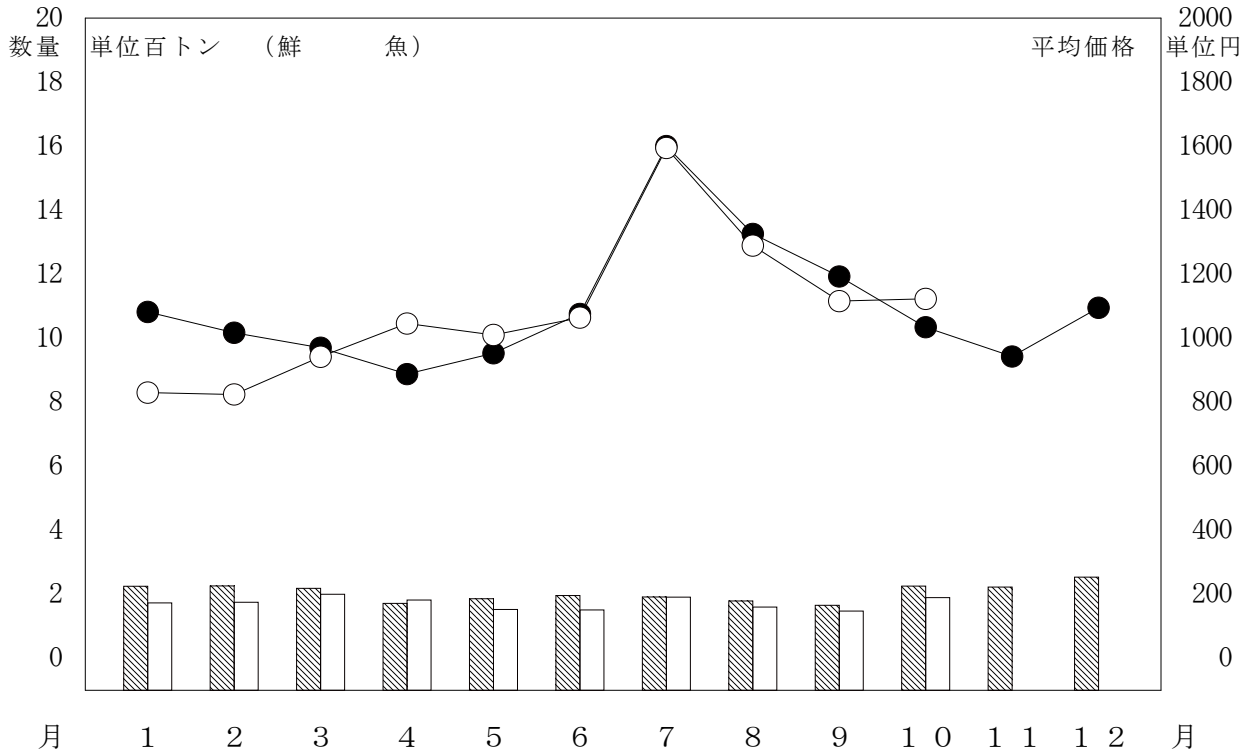
# 月別取扱数量・金額の動き

令和3年 数量 ○ ○ 平均価格  
 令和2年 数量 ● ● 平均価格



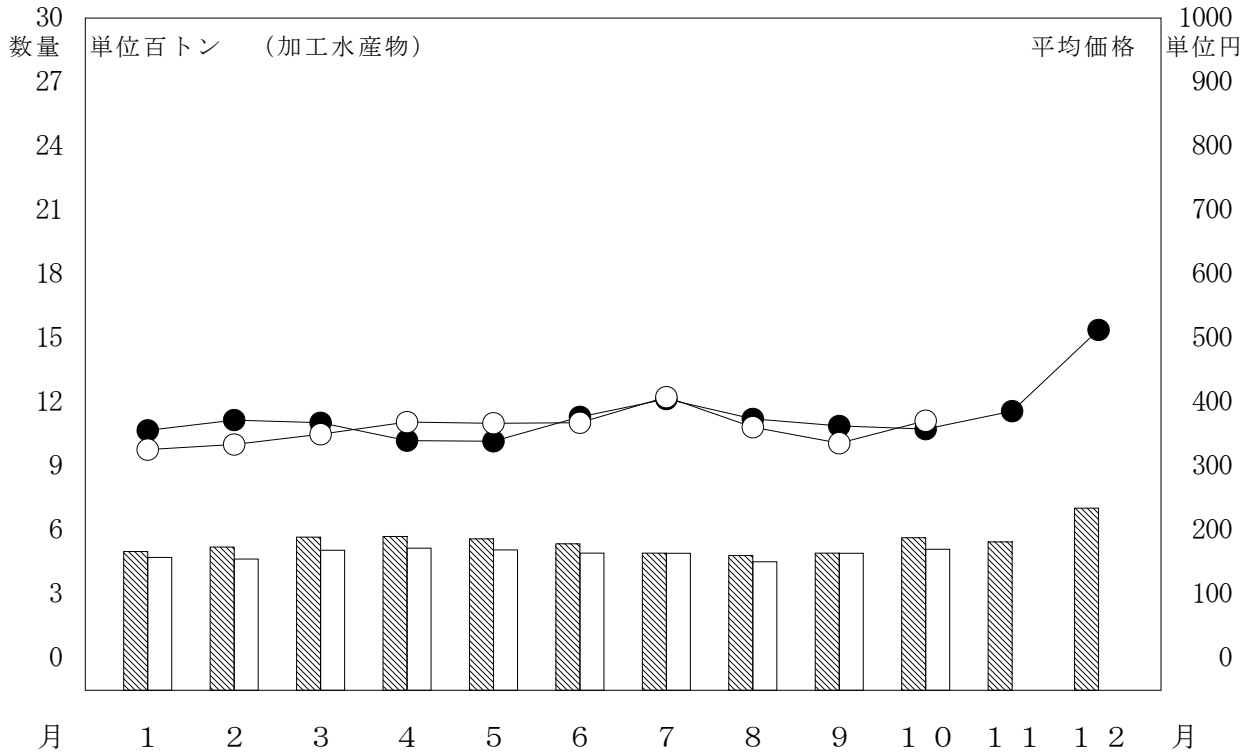
# 月別取扱数量・金額の動き

令和3年 数量 (白) 平均価格 (白丸)  
 令和2年 数量 (斜線) 平均価格 (黒丸)



# 月別取扱数量・金額の動き

令和3年 数量 (白) 平均価格 (白丸)  
 令和2年 数量 (斜線) 平均価格 (黒丸)



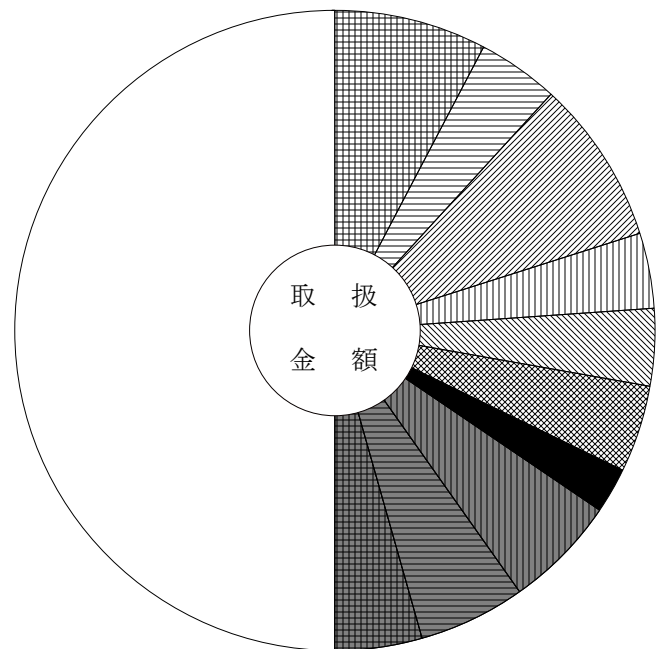
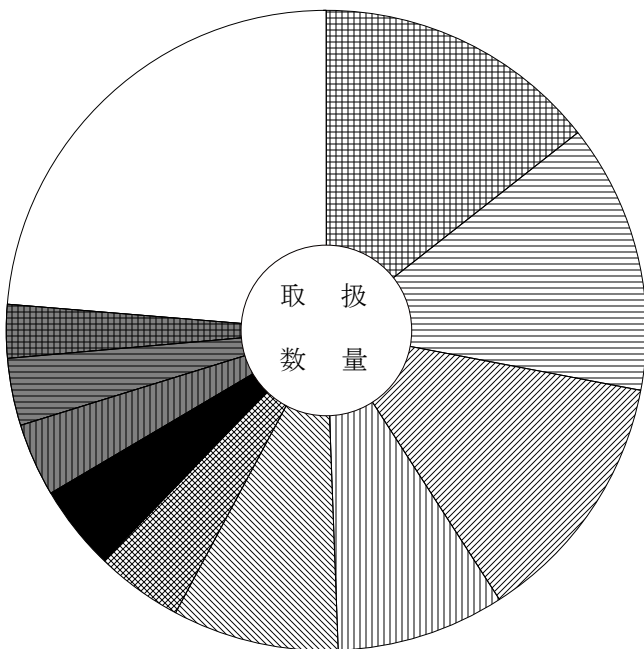
# 主要品目別対前年対比表 (野菜)

単位 数量 = K g , 金額 = 円 比率 = %

品目	区分	全体比			前年同月			前年同月比			
		数量	金額	平均価格	数量	金額	平均価格	数量	金額		
合 計		14,479,561	2,623,466,512	181	100.0	100.0	16,616,917	3,245,023,900	195	87.0	81.0
だいこん		2,090,151	202,070,047	97	14.4	7.7	2,905,839	285,778,237	98	72.0	71.0
白菜		1,972,391	106,277,206	54	13.6	4.1	2,330,716	147,417,985	63	85.0	72.0
たまねぎ		1,867,435	216,464,529	116	12.9	8.3	2,500,530	190,449,879	76	75.0	114.0
人参		1,228,660	100,133,939	81	8.5	3.8	1,211,883	144,791,226	119	101.0	69.0
キャベツ		1,210,751	102,439,664	85	8.4	3.9	1,616,649	146,657,867	91	75.0	70.0
馬鈴薯		641,291	115,645,806	180	4.4	4.4	892,882	105,619,701	118	72.0	109.0
レタス		619,020	61,413,584	99	4.3	2.3	602,163	84,716,679	141	103.0	72.0
なす		534,131	148,480,607	278	3.7	5.7	402,994	163,860,773	407	133.0	91.0
胡瓜		495,583	141,859,879	286	3.4	5.4	503,613	228,739,140	454	98.0	62.0
白ねぎ		388,941	114,882,172	295	2.7	4.4	362,217	159,812,635	441	107.0	72.0
トマト		360,952	133,805,757	371	2.5	5.1	252,535	122,368,417	485	143.0	109.0
南瓜		272,513	43,382,776	159	1.9	1.7	230,363	51,477,141	223	118.0	84.0
ごぼう		211,700	38,867,709	184	1.5	1.5	269,939	52,620,687	195	78.0	74.0
かんしょ		179,343	50,100,384	279	1.2	1.9	184,658	53,114,523	288	97.0	94.0
ながいも		167,710	50,196,716	299	1.2	1.9	184,400	55,346,328	300	91.0	91.0

品目別数量 14,479,561 K g

品目別金額 2,623,466,512 円



	だいこん	14.4 ( 7.7)		レタス	4.3 ( 2.3)
	白菜	13.6 ( 4.1)		なす	3.7 ( 5.7)
	たまねぎ	12.9 ( 8.3)		胡瓜	3.4 ( 5.4)
	人参	8.5 ( 3.8)		白ねぎ	2.7 ( 4.4)
	キャベツ	8.4 ( 3.9)		その他	23.7 ( 50.0)
	馬鈴薯	4.4 ( 4.4)			

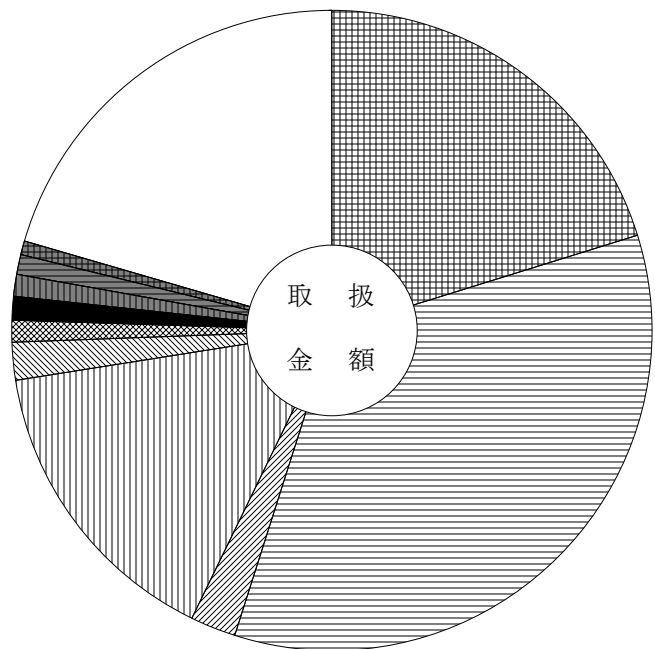
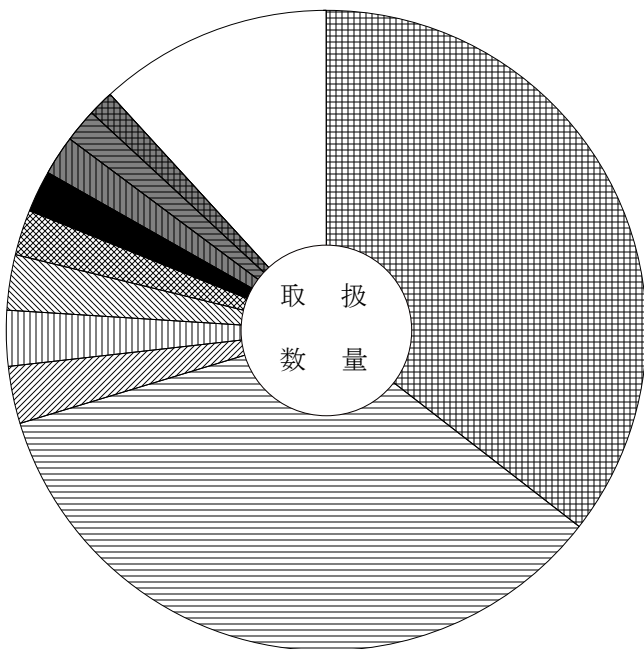
# 主要品目別対前年対比表 (果 実)

単位 数量 = K g , 金額 = 円 比率 = %

品目	区分	数量	金額	平均価格	全体比		前年同月			前年同月比	
					数量	金額	数量	金額	平均価格	数量	金額
合 計		2,801,563	985,626,321	352	100.0	100.0	2,937,079	1,012,276,147	345	95.0	97.0
極早生温州みかん		995,233	199,264,309	200	35.5	20.2	939,051	210,119,643	224	106.0	95.0
りんご		975,947	342,402,499	351	34.8	34.7	1,044,303	327,340,879	313	93.0	105.0
平核無がき		80,138	23,079,523	288	2.9	2.3	125,555	35,238,931	281	64.0	65.0
露地ぶどう		79,384	151,062,246	1,903	2.8	15.3	73,435	124,489,872	1,695	108.0	121.0
つがるりんご		78,968	19,092,073	242	2.8	1.9	176,427	42,700,253	242	45.0	45.0
松本早生がき		63,401	10,842,876	171	2.3	1.1	42,499	7,119,252	168	149.0	152.0
富有がき		60,149	11,537,208	192	2.1	1.2	18,926	3,663,360	194	318.0	315.0
バナナ		56,407	11,121,534	197	2.0	1.1	66,957	13,220,983	197	84.0	84.0
かき		47,019	9,591,308	204	1.7	1.0	31,270	7,201,678	230	150.0	133.0
パイナップル		35,401	7,102,016	201	1.3	0.7	40,325	7,811,487	194	88.0	91.0
すいか		35,374	12,845,736	363	1.3	1.3	14,014	4,652,030	332	252.0	276.0
巨峰ぶどう		33,102	44,854,020	1,355	1.2	4.6	38,020	46,133,820	1,213	87.0	97.0
いちじく		21,510	19,829,915	922	0.8	2.0	13,370	14,043,964	1,050	161.0	141.0
アールスメロン		18,222	13,078,800	718	0.7	1.3	29,784	17,215,492	578	61.0	76.0
レモン		17,329	5,952,690	344	0.6	0.6	26,995	8,900,928	330	64.0	67.0

品目別数量 2,801,563 K g

品目別金額 985,626,321 円



	極早生温州みかん	35.5 ( 20.2)		富有がき	2.1 ( 1.2)
	りんご	34.8 ( 34.7)		バナナ	2.0 ( 1.1)
	平核無がき	2.9 ( 2.3)		かき	1.7 ( 1.0)
	露地ぶどう	2.8 ( 15.3)		パイナップル	1.3 ( 0.7)
	つがるりんご	2.8 ( 1.9)		その他	11.8 ( 20.5)
	松本早生がき	2.3 ( 1.1)			



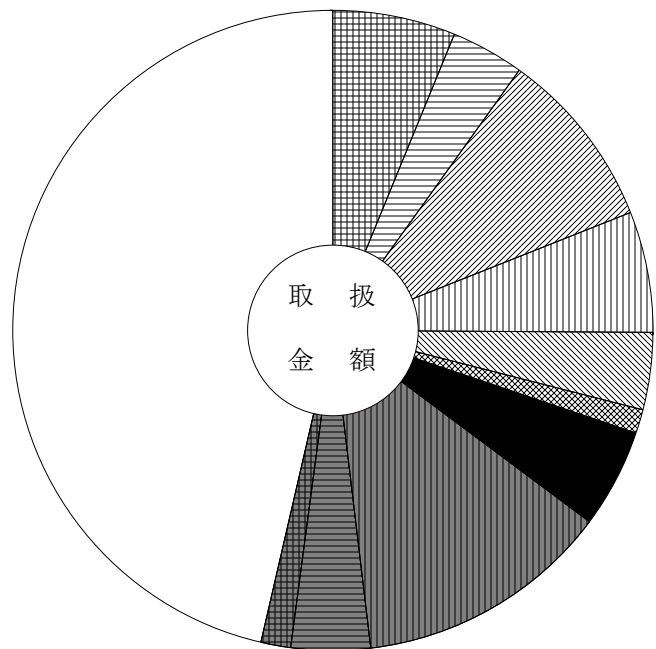
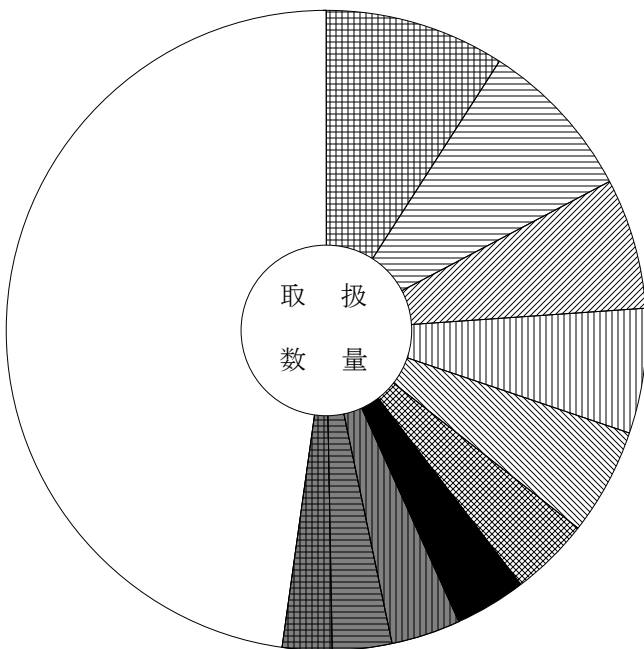
# 主要品目別対前年対比表（鮮 魚）

単位 数量 = K g , 金額 = 円 比率 = %

品目	区分	全体比			前年同月			前年同月比			
		数量	金額	平均価格	数量	金額	平均価格	数量	金額		
合 計		189,777	213,052,214	1,123	100.0	100.0	225,220	232,914,964	1,034	84.0	91.0
養殖あゆ		17,280	13,159,692	762	9.1	6.2	16,323	15,251,684	934	106.0	86.0
むきかき		15,469	7,793,367	504	8.2	3.7	16,242	7,846,257	483	95.0	99.0
きわだ		12,568	19,326,713	1,538	6.6	9.1	13,941	20,026,848	1,437	90.0	97.0
さんま		11,863	13,001,228	1,096	6.3	6.1	8,893	10,021,108	1,127	133.0	130.0
養殖またい		10,249	8,260,522	806	5.4	3.9	9,727	8,327,428	856	105.0	99.0
わかめ		7,607	2,596,303	341	4.0	1.2	7,269	2,726,646	375	105.0	95.0
めばち		6,777	10,657,647	1,573	3.6	5.0	10,628	14,758,301	1,389	64.0	72.0
うなぎ		6,722	27,554,464	4,099	3.5	12.9	4,833	19,232,722	3,979	139.0	143.0
ぶり		5,706	8,451,225	1,481	3.0	4.0	11,724	12,635,820	1,078	49.0	67.0
かつお		4,736	3,262,056	689	2.5	1.5	5,053	3,547,346	702	94.0	92.0
サーモン（輸入さけ）		4,694	7,222,675	1,539	2.5	3.4	4,053	6,131,051	1,513	116.0	118.0
まあじ		4,240	2,580,633	609	2.2	1.2	5,522	3,167,320	574	77.0	81.0
またら		3,448	1,825,314	529	1.8	0.9	2,129	1,883,492	885	162.0	97.0
かんばち		3,366	4,461,267	1,325	1.8	2.1	3,467	4,952,091	1,428	97.0	90.0
こんぶ		3,345	1,292,538	386	1.8	0.6	5,687	1,698,157	299	59.0	76.0

品目別数量 189,777 K g

品目別金額 213,052,214 円



	養殖あゆ	9.1 ( 6.2)		めばち	3.6 ( 5.0)
	むきかき	8.2 ( 3.7)		うなぎ	3.5 ( 12.9)
	きわだ	6.6 ( 9.1)		ぶり	3.0 ( 4.0)
	さんま	6.3 ( 6.1)		かつお	2.5 ( 1.5)
	養殖またい	5.4 ( 3.9)		その他	47.8 ( 46.4)
	わかめ	4.0 ( 1.2)			

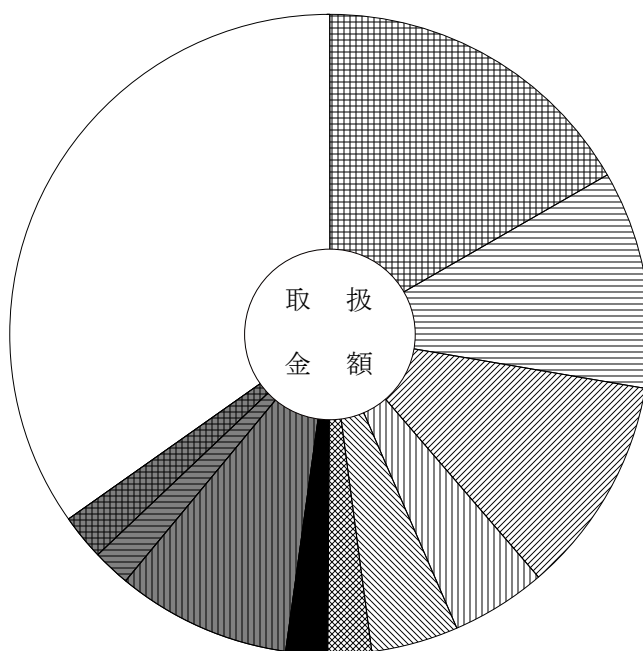
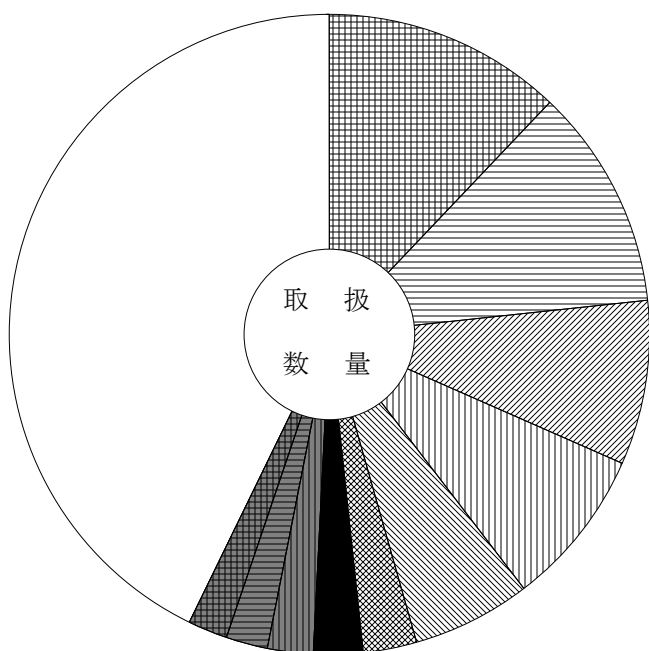
# 主要品目別対前年対比表 (冷 凍 魚)

単位 数量 = K g , 金額 = 円 比率 = %

品目	区分	全体比			前年同月			前年同月比			
		数量	金額	平均価格	数量	金額	平均価格	数量	金額		
合 計		164,044	180,785,814	1,102	100.0	100.0	264,076	178,236,498	675	62.0	101.0
冷えび		19,885	30,159,570	1,517	12.1	16.7	17,838	28,866,867	1,618	111.0	104.0
冷ぎんさけ		18,301	19,887,123	1,087	11.2	11.0	14,138	13,939,978	986	129.0	143.0
冷きわだ		13,661	19,909,541	1,457	8.3	11.0	13,992	17,341,929	1,239	98.0	115.0
冷さば		13,108	8,762,937	669	8.0	4.8	70,868	8,228,790	116	18.0	106.0
冷しろさけ		9,847	7,992,015	812	6.0	4.4	19,791	8,502,485	430	50.0	94.0
冷かれい		4,467	3,890,612	871	2.7	2.2	7,172	6,008,374	838	62.0	65.0
冷かつお		4,179	3,722,774	891	2.5	2.1	5,383	3,651,500	678	78.0	102.0
冷ずわいがに		3,782	15,960,713	4,220	2.3	8.8	8,844	16,492,721	1,865	43.0	97.0
冷さわら		3,441	3,403,832	989	2.1	1.9	5,804	3,954,938	681	59.0	86.0
冷さんま		3,260	4,246,664	1,303	2.0	2.3	4,710	2,364,378	502	69.0	180.0
冷うなぎ		2,855	2,895,480	1,014	1.7	1.6	3,016	2,516,238	834	95.0	115.0
冷あじ		2,754	1,779,645	646	1.7	1.0	6,688	2,031,294	304	41.0	88.0
冷あゆ		2,726	2,244,996	824	1.7	1.2	1,830	2,535,786	1,386	149.0	89.0
冷あかうお		2,488	1,869,869	752	1.5	1.0	2,680	1,807,908	675	93.0	103.0
冷めばち		2,196	3,929,946	1,790	1.3	2.2	1,508	2,191,784	1,453	146.0	179.0

品目別数量 164,044 K g

品目別金額 180,785,814 円



	冷えび	12.1 ( 16.7)		冷かつお	2.5 ( 2.1)
	冷ぎんさけ	11.2 ( 11.0)		冷ずわいがに	2.3 ( 8.8)
	冷きわだ	8.3 ( 11.0)		冷さわら	2.1 ( 1.9)
	冷さば	8.0 ( 4.8)		冷さんま	2.0 ( 2.3)
	冷しろさけ	6.0 ( 4.4)		そ の 他	42.8 ( 34.8)
	冷かれい	2.7 ( 2.2)			

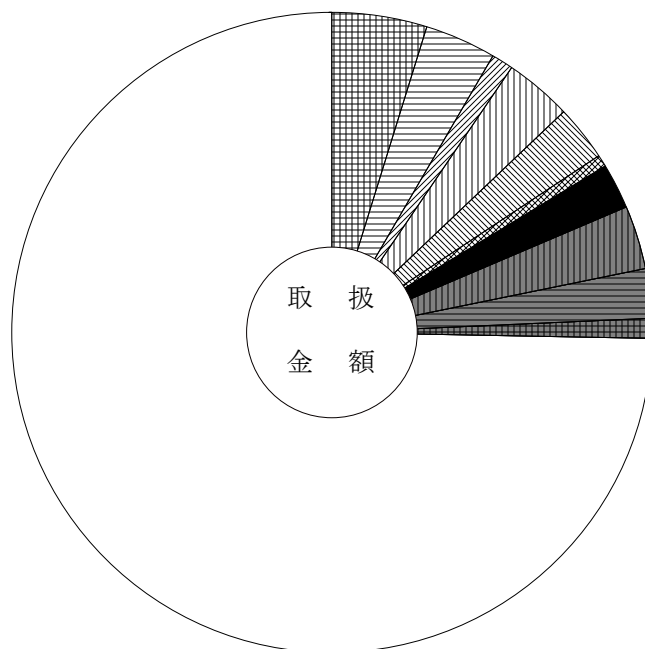
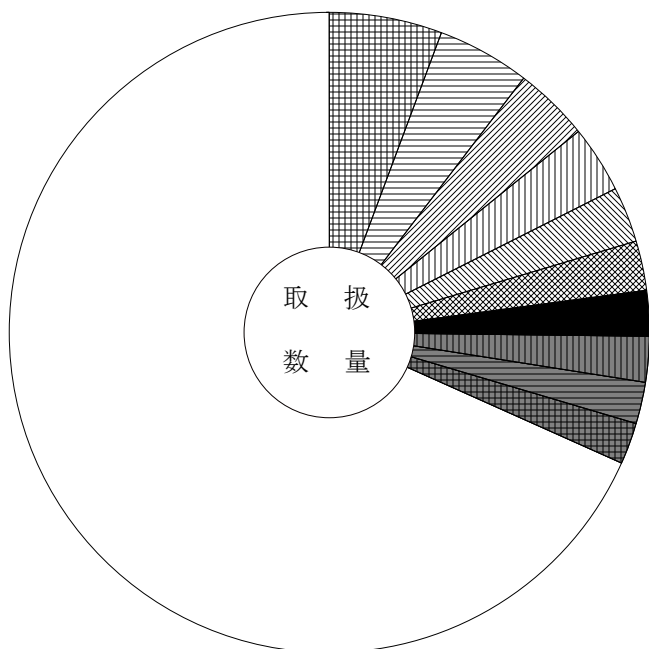
# 主要品目別対前年対比表 (加工水産物)

単位 数量 = K g , 金額 = 円 比率 = %

品目	区分	全体比			前年同月			前年同月比			
		数量	金額	平均価格	数量	金額	平均価格	数量	金額		
合 計		510,598	189,285,578	371	100.0	100.0	565,169	202,546,036	358	90.0	93.0
はんぺん		29,251	9,148,643	313	5.7	4.8	39,864	11,909,358	299	73.0	77.0
冷凍食品		23,897	6,741,729	282	4.7	3.6	20,684	6,985,845	338	116.0	97.0
もずく		19,477	2,165,144	111	3.8	1.1	18,338	2,111,100	115	106.0	103.0
魚漬物		17,180	6,500,098	378	3.4	3.4	20,669	6,981,793	338	83.0	93.0
塩すけそうこ		14,066	5,268,654	375	2.8	2.8	10,890	5,214,371	479	129.0	101.0
干わかめ		12,710	1,217,214	96	2.5	0.6	13,570	1,314,738	97	94.0	93.0
かまぼこ		11,861	4,310,596	363	2.3	2.3	23,873	4,503,060	189	50.0	96.0
塩さば		11,509	6,095,246	530	2.3	3.2	13,142	6,689,086	509	88.0	91.0
いか製品		10,937	4,754,258	435	2.1	2.5	9,530	4,064,977	427	115.0	117.0
ししゃも		10,893	1,941,564	178	2.1	1.0	7,960	1,321,306	166	137.0	147.0
ちくわ		9,711	7,838,645	807	1.9	4.1	10,736	9,238,187	860	90.0	85.0
しらす干		7,892	7,001,288	887	1.5	3.7	4,627	2,900,440	627	171.0	241.0
開干あじ		6,890	1,633,404	237	1.3	0.9	8,537	1,685,980	197	81.0	97.0
塩ごんさけ		5,556	4,230,317	761	1.1	2.2	5,805	4,039,135	696	96.0	105.0
魚切身		5,440	1,660,289	305	1.1	0.9	7,895	1,878,782	238	69.0	88.0

品目別数量 510,598 K g

品目別金額 189,285,578 円



	はんぺん	5.7 ( 4.8)		かまぼこ	2.3 ( 2.3)
	冷凍食品	4.7 ( 3.6)		塩さば	2.3 ( 3.2)
	もずく	3.8 ( 1.1)		いか製品	2.1 ( 2.5)
	魚漬物	3.4 ( 3.4)		ししゃも	2.1 ( 1.0)
	塩すけそうこ	2.8 ( 2.8)		そ の 他	68.3 ( 74.7)
	干わかめ	2.5 ( 0.6)			

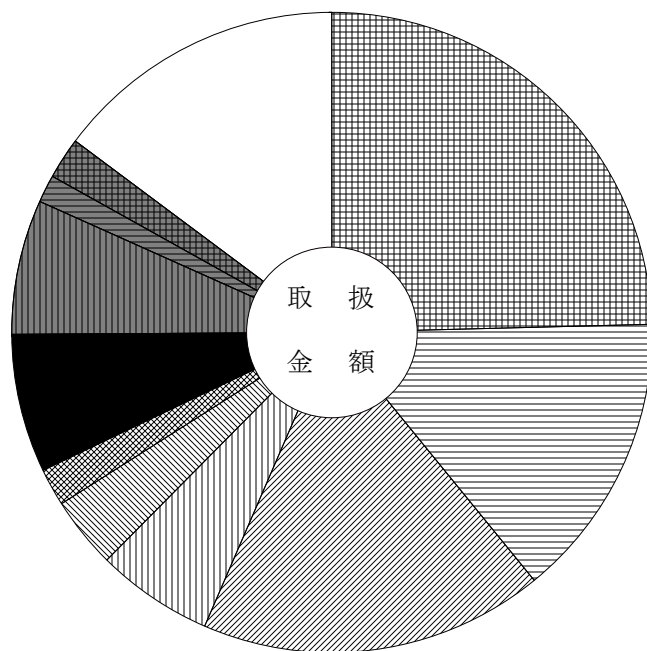
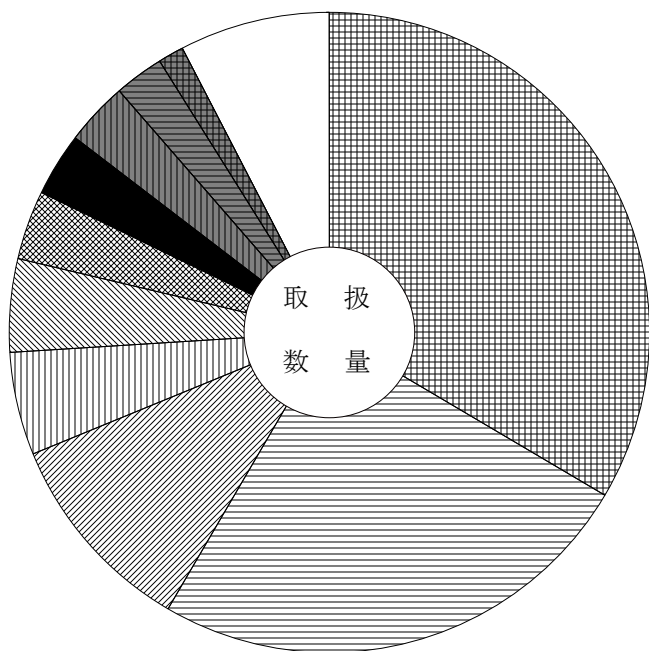
# 主要産地別対前年対比表 (野菜)

単位 数量 = K g , 金額 = 円 比率 = %

産地	区分			全体比		前年同月		前年同月比	
		数量	金額	数量	金額	数量	金額	数量	金額
合計		14,479,561	2,623,466,512	100.0	100.0	16,616,917	3,245,023,900	87.0	81.0
北海道		4,851,149	646,390,310	33.5	24.6	6,159,015	726,276,663	79.0	89.0
長野		3,606,691	379,146,436	24.9	14.5	3,882,487	526,644,757	93.0	72.0
岐阜		1,510,668	455,200,920	10.4	17.4	1,451,656	572,647,354	104.0	79.0
青森		754,048	154,498,774	5.2	5.9	1,089,127	184,197,400	69.0	84.0
茨城		684,226	94,253,187	4.7	3.6	715,321	122,594,666	96.0	77.0
新潟		504,900	50,020,875	3.5	1.9	487,450	46,883,342	104.0	107.0
熊本		468,342	183,555,034	3.2	7.0	338,713	171,444,492	138.0	107.0
愛知		461,933	177,371,465	3.2	6.8	463,228	221,177,750	100.0	80.0
群馬		362,454	37,278,339	2.5	1.4	741,396	86,051,587	49.0	43.0
徳島		191,446	54,878,138	1.3	2.1	170,266	64,472,877	112.0	85.0
山梨		189,918	39,461,181	1.3	1.5	159,035	58,916,268	119.0	67.0
高知		152,997	90,227,429	1.1	3.4	130,785	109,002,677	117.0	83.0
静岡		151,277	46,761,903	1.0	1.8	173,080	50,249,029	87.0	93.0
宮崎		84,922	29,237,612	0.6	1.1	105,426	56,760,238	81.0	52.0
富山		83,356	28,544,443	0.6	1.1	60,965	27,805,550	137.0	103.0

産地別数量 14,479,561 K g

産地別金額 2,623,466,512 円



	北海道	33.5 ( 24.6)		熊本	3.2 ( 7.0)
	長野	24.9 ( 14.5)		愛知	3.2 ( 6.8)
	岐阜	10.4 ( 17.4)		群馬	2.5 ( 1.4)
	青森	5.2 ( 5.9)		徳島	1.3 ( 2.1)
	茨城	4.7 ( 3.6)		その他	7.6 ( 14.8)
	新潟	3.5 ( 1.9)			

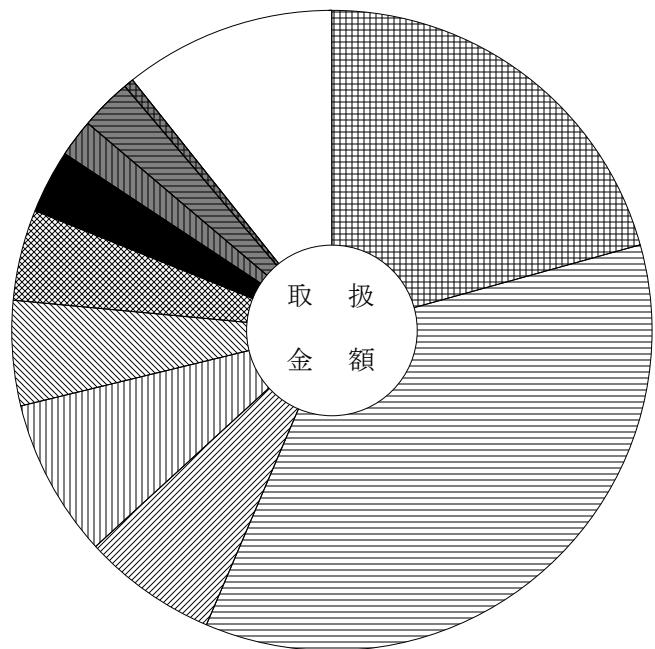
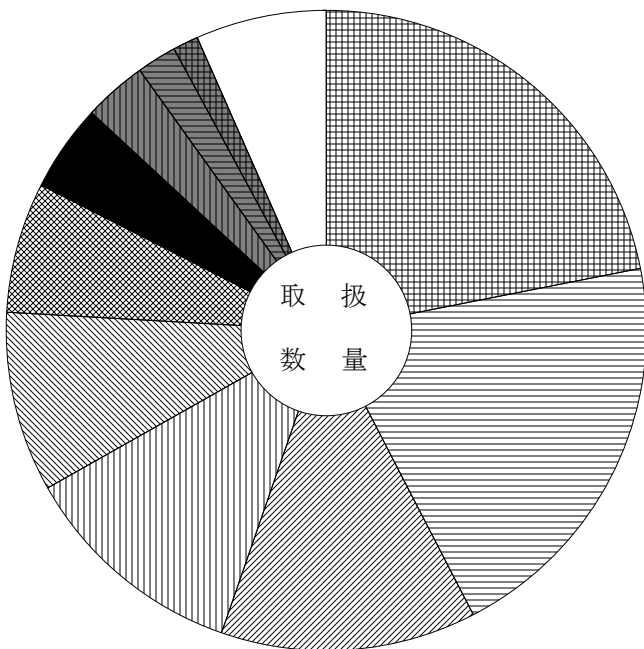
# 主要産地別対前年対比表 (果 実)

単位 数量 = K g , 金額 = 円 比率 = %

産地	区分			全体比		前年同月		前年同月比	
		数量	金額	数量	金額	数量	金額	数量	金額
合 計		2,801,563	985,626,321	100.0	100.0	2,937,079	1,012,276,147	95.0	97.0
青 森		614,188	203,873,786	21.9	20.7	529,971	153,956,054	116.0	132.0
長 野		573,741	351,928,211	20.5	35.7	836,423	405,678,209	69.0	87.0
静 岡		362,237	67,095,144	12.9	6.8	224,217	46,283,184	162.0	145.0
和 歌 山		321,257	78,507,402	11.5	8.0	331,936	85,343,047	97.0	92.0
熊 本		254,353	52,311,087	9.1	5.3	237,077	62,837,592	107.0	83.0
岐 阜		185,586	44,982,579	6.6	4.6	112,621	33,456,895	165.0	134.0
三 重		123,143	31,385,070	4.4	3.2	188,294	55,240,704	65.0	57.0
フ ィ リ ピ ン		89,870	18,615,589	3.2	1.9	101,569	21,357,850	88.0	87.0
愛 知		56,258	25,456,311	2.0	2.6	58,565	20,284,236	96.0	125.0
愛 媛		36,519	4,970,646	1.3	0.5	43,452	7,929,900	84.0	63.0
ア メ リ カ		22,251	13,688,573	0.8	1.4	14,311	13,922,831	155.0	98.0
山 形		20,965	20,021,904	0.7	2.0	27,035	20,919,363	78.0	96.0
そ の 他 外 国		17,433	4,588,800	0.6	0.5	41,028	11,316,683	42.0	41.0
徳 島		14,522	2,911,248	0.5	0.3	42,279	7,570,989	34.0	38.0
山 梨		14,449	24,900,102	0.5	2.5	8,256	12,975,844	175.0	192.0

産地別数量 2,801,563 K g

産地別金額 985,626,321 円



	青 森	21.9 ( 20.7)		三 重	4.4 ( 3.2)
	長 野	20.5 ( 35.7)		フ ィ リ ピ ン	3.2 ( 1.9)
	静 岡	12.9 ( 6.8)		愛 知	2.0 ( 2.6)
	和 歌 山	11.5 ( 8.0)		愛 媛	1.3 ( 0.5)
	熊 本	9.1 ( 5.3)		そ の 他	6.6 ( 10.7)
	岐 阜	6.6 ( 4.6)			

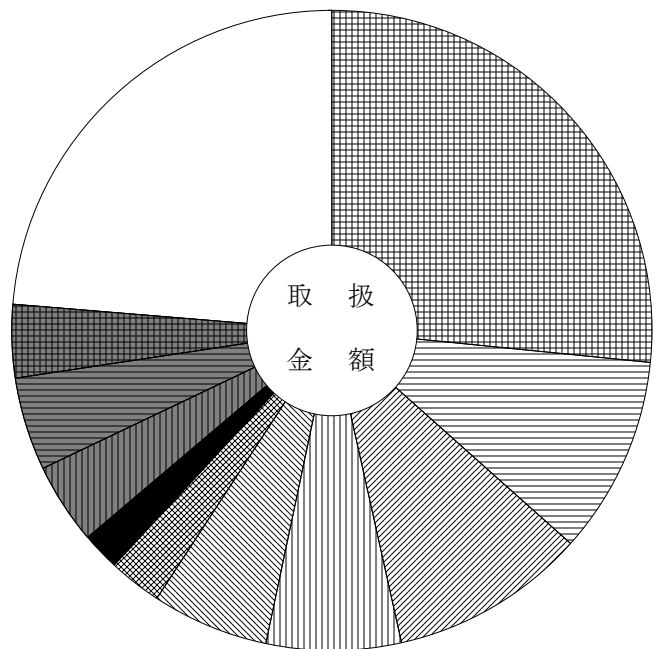
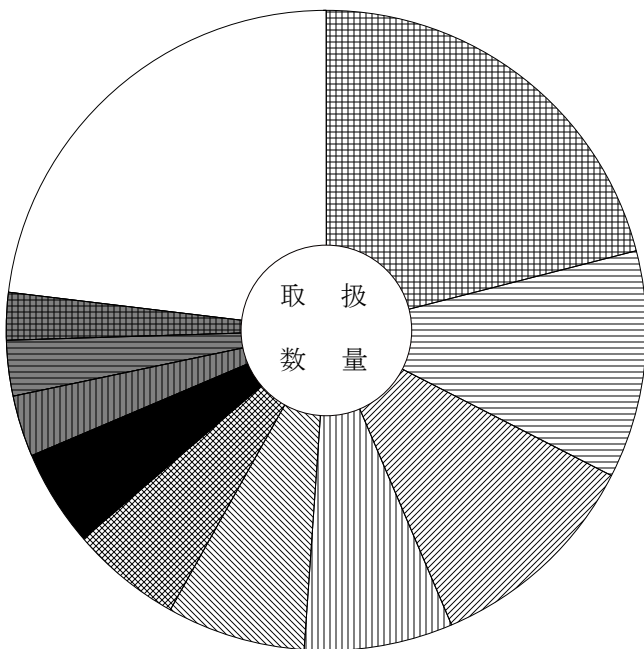
# 主要産地別対前年対比表 (鮮 魚)

単位 数量 = K g , 金額 = 円 比率 = %

産地	区分	数量		金額		全体比		前年同月		前年同月比	
		数量	金額	数量	金額	数量	金額	数量	金額	数量	金額
合計		189,777	213,052,214	100.0	100.0	225,220	232,914,964	84.0	91.0		
愛知		39,928	56,711,397	21.0	26.6	54,919	61,595,571	73.0	92.0		
岐阜		21,737	21,335,513	11.5	10.0	22,865	26,515,457	95.0	80.0		
北海道		21,160	21,184,021	11.1	9.9	16,412	17,484,663	129.0	121.0		
三重		14,165	14,570,493	7.5	6.8	15,004	18,367,200	94.0	79.0		
宮城		13,356	12,485,084	7.0	5.9	14,625	15,109,239	91.0	83.0		
広島		10,565	5,690,574	5.6	2.7	11,946	5,541,178	88.0	103.0		
山口		9,320	4,026,244	4.9	1.9	9,365	4,284,074	100.0	94.0		
千葉		5,864	8,805,255	3.1	4.1	6,927	9,802,783	85.0	90.0		
東京		5,313	10,035,972	2.8	4.7	13,993	16,088,269	38.0	62.0		
静岡		4,538	7,849,943	2.4	3.7	5,313	8,500,094	85.0	92.0		
高知		4,440	7,057,045	2.3	3.3	8	42,574				
和歌山		3,971	3,149,827	2.1	1.5	4,197	5,576,980	95.0	56.0		
香川		3,814	6,151,427	2.0	2.9	3,669	5,086,057	104.0	121.0		
大阪		3,408	4,040,215	1.8	1.9	3,104	4,888,641	110.0	83.0		
愛媛		3,043	5,378,538	1.6	2.5	6,072	6,730,889	50.0	80.0		

産地別数量 189,777 K g

産地別金額 213,052,214 円



	愛知	21.0 ( 26.6)		山口	4.9 ( 1.9)
	岐阜	11.5 ( 10.0)		千葉	3.1 ( 4.1)
	北海道	11.1 ( 9.9)		東京	2.8 ( 4.7)
	三重	7.5 ( 6.8)		静岡	2.4 ( 3.7)
	宮城	7.0 ( 5.9)		その他	23.1 ( 23.7)
	広島	5.6 ( 2.7)			

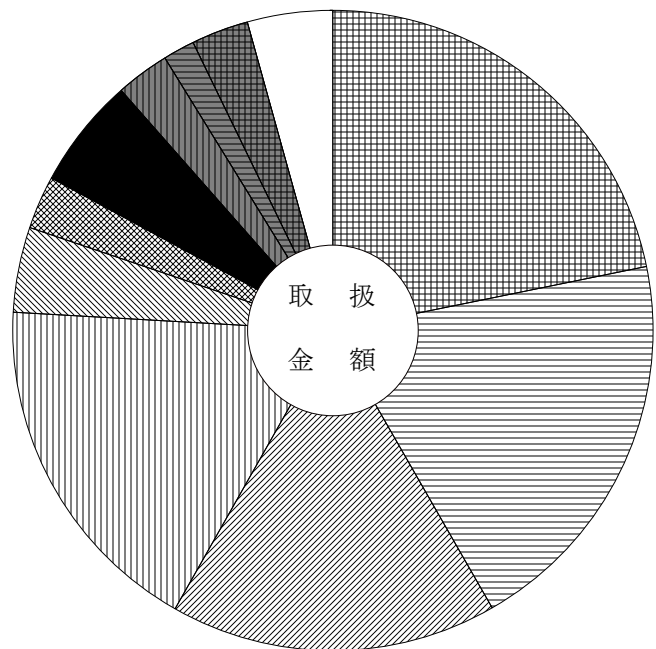
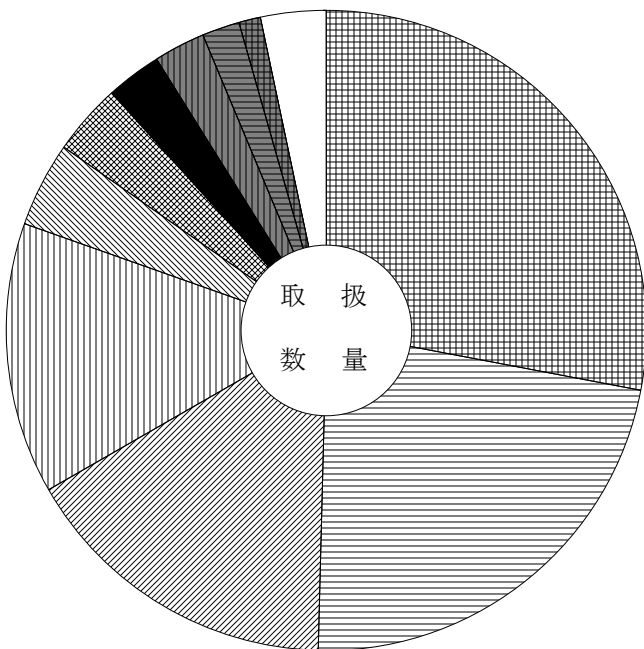
# 主要産地別対前年対比表 (冷 凍 魚)

単位 数量 = K g , 金額 = 円 比率 = %

産地	区分			全体比		前年同月		前年同月比	
		数量	金額	数量	金額	数量	金額	数量	金額
合 計		164,044	180,785,814	100.0	100.0	264,076	178,236,498	62.0	101.0
愛 知		46,002	39,413,515	28.0	21.8	77,972	47,623,129	59.0	83.0
大 阪		36,681	36,013,913	22.4	19.9	27,438	25,846,283	134.0	139.0
東 京		26,772	29,822,116	16.3	16.5	32,220	25,008,108	83.0	119.0
静 岡		22,418	32,044,530	13.7	17.7	26,083	33,213,014	86.0	96.0
兵 庫		7,026	7,723,591	4.3	4.3	7,857	4,705,718	89.0	164.0
岐 阜		5,873	4,938,345	3.6	2.7	57,603	4,227,415	10.0	117.0
鳥 取		4,633	10,056,699	2.8	5.6	6,730	10,194,688	69.0	99.0
三 重		4,224	4,947,667	2.6	2.7	7,750	6,096,175	55.0	81.0
神 奈 川		3,107	2,954,534	1.9	1.6	3,373	2,320,326	92.0	127.0
宮 城		1,724	5,217,612	1.1	2.9	4,439	7,661,320	39.0	68.0
石 川		1,351	1,164,575	0.8	0.6	2,225	1,781,741	61.0	65.0
山 口		1,191	2,124,372	0.7	1.2	2,861	2,555,874	42.0	83.0
北 海 道		835	1,172,774	0.5	0.6	610	1,280,934	137.0	92.0
千 葉		693	654,521	0.4	0.4	3,952	3,111,296	18.0	21.0
福 岡		472	1,122,120	0.3	0.6	499	1,135,296	95.0	99.0

産地別数量 164,044 K g

産地別金額 180,785,814 円



	愛 知	28.0 ( 21.8)		東 京	16.3 ( 16.5)
	大 阪	22.4 ( 19.9)		静 岡	13.7 ( 17.7)
	兵 庫	4.3 ( 4.3)		岐 阜	3.6 ( 2.7)
	鳥 取	2.8 ( 5.6)		三 重	2.6 ( 2.7)
	神 奈 川	1.9 ( 1.6)		宮 城	1.1 ( 2.9)
	そ の 他	3.3 ( 4.3)			

# 主要産地別対前年対比表 (加工水産物)

単位 数量 = K g , 金額 = 円 比率 = %

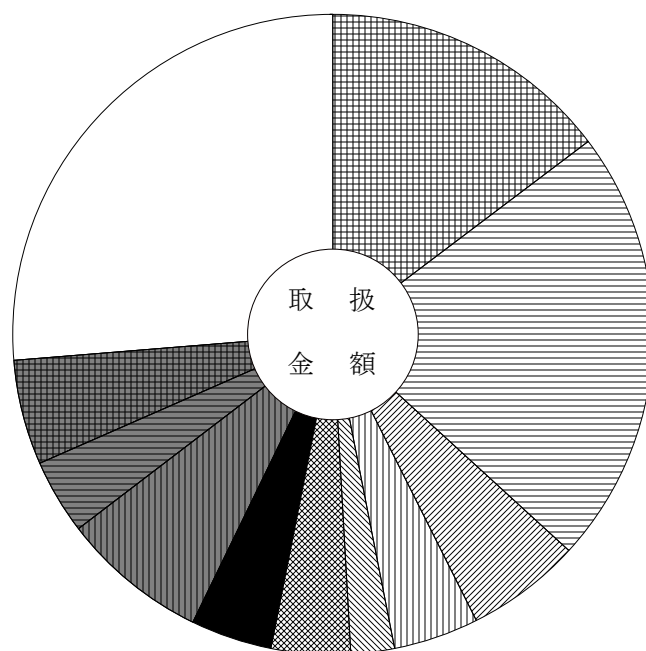
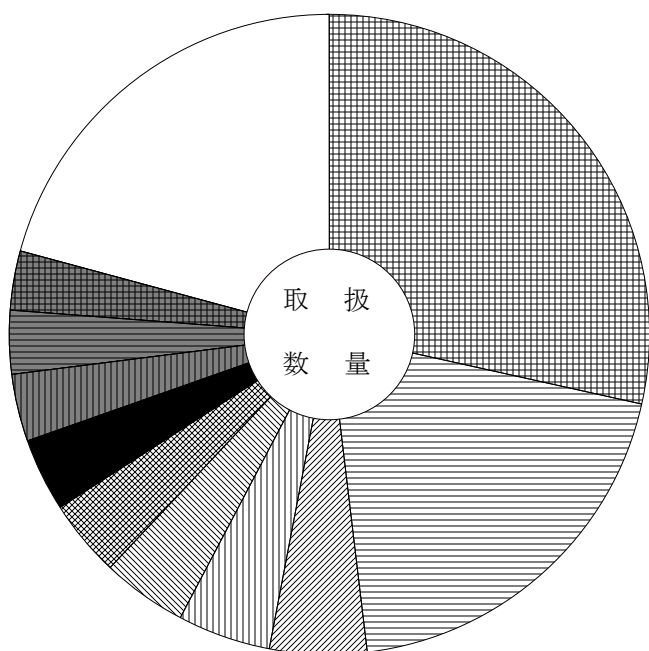
産地	区分			全体比		前年同月		前年同月比	
		数量	金額	数量	金額	数量	金額	数量	金額
合計		510,598	189,285,578	100.0	100.0	565,169	202,546,036	90.0	93.0
岐阜		145,499	27,917,177	28.5	14.7	172,066	34,552,379	85.0	81.0
愛知		99,964	41,849,483	19.6	22.1	114,707	47,273,798	87.0	89.0
三重		24,941	10,906,011	4.9	5.8	24,327	9,790,599	103.0	111.0
静岡		23,892	8,212,184	4.7	4.3	27,276	9,885,455	88.0	83.0
山口		21,721	4,244,659	4.3	2.2	19,750	3,734,946	110.0	114.0
兵庫		20,008	7,479,501	3.9	4.0	22,482	8,433,802	89.0	89.0
茨城		19,093	7,825,814	3.7	4.1	20,433	9,021,590	93.0	87.0
東京		17,286	13,942,549	3.4	7.4	24,824	15,689,410	70.0	89.0
福岡		16,255	7,204,124	3.2	3.8	13,608	8,172,452	119.0	88.0
大阪		15,327	9,948,637	3.0	5.3	12,529	6,630,084	122.0	150.0
千葉		13,312	8,232,545	2.6	4.3	12,751	8,096,933	104.0	102.0
宮城		11,678	3,878,196	2.3	2.0	17,229	5,436,587	68.0	71.0
新潟		11,463	3,537,837	2.2	1.9	10,289	3,011,586	111.0	117.0
北海道		11,448	8,185,926	2.2	4.3	10,091	6,343,792	113.0	129.0
島根		11,054	1,885,994	2.2	1.0	8,806	1,511,546	126.0	125.0

産地別数量

510,598 K g

産地別金額

189,285,578 円



	岐阜	28.5 ( 14.7)		茨城	3.7 ( 4.1)
	愛知	19.6 ( 22.1)		東京	3.4 ( 7.4)
	三重	4.9 ( 5.8)		福岡	3.2 ( 3.8)
	静岡	4.7 ( 4.3)		大阪	3.0 ( 5.3)
	山口	4.3 ( 2.2)		その他	20.8 ( 26.3)
	兵庫	3.9 ( 4.0)			





単位 数量 = K g , 金額 = 円

産地	数量	金額	平均価格	産地	数量	金額	平均価格
				茨城	273,950	22,561,124	
	山東菜			群馬	326,350	28,309,770	
				長野	547,565	46,408,950	
岐阜	437	185,781		愛知	33,865	3,065,094	
合計	437	185,781	425	三重	1,480	127,656	
前年同月	264	118,152	448	合計	1,210,751	102,439,664	85
				前年同月	1,616,649	146,657,867	91
	京菜						
				グリーンボール			
岐阜	2,397	1,034,700					
茨城	28,360	8,671,963		茨城	3,610	250,776	
埼玉	600	470,610		長野	56,030	5,865,534	
静岡	13	21,060		愛知	430	47,196	
愛知	22	14,256		兵庫	3,000	306,720	
滋賀	234	104,220		合計	63,070	6,470,226	103
合計	31,626	10,316,809	326	前年同月	79,360	7,615,836	96
前年同月	27,509	14,339,163	521				
				ほうれん草			
	小松菜						
				岐阜	125,390	75,841,575	
岐阜	85,510	25,051,917		茨城	4,470	2,159,730	
茨城	22,662	4,898,437		群馬	205	183,330	
埼玉	96	31,104		長野	4,542	2,402,892	
福井	300	72,900		愛知	59	18,315	
静岡	10,916	2,998,188		合計	134,666	80,605,842	599
愛知	2,390	537,656		前年同月	101,528	82,379,599	811
徳島	306	80,676					
合計	122,180	33,670,878	276	ねぎ			
前年同月	118,228	49,237,405	416				
				岐阜	1,508	543,478	
	つまみ菜			北海道	87,846	27,156,572	
				群馬	12	7,744	
岐阜	197	47,951		福井	216	82,188	
愛知	5	2,240		長野	800	276,480	
合計	202	50,191	248	愛知	8,075	3,805,618	
前年同月	1,110	288,215	260	鳥取	600	259,200	
				合計	99,057	32,131,280	324
	キャベツ			前年同月	59,361	24,979,633	421
岐阜	3,220	241,920		青ねぎ			
北海道	24,321	1,725,150					

単位 数量 = K g , 金額 = 円

産地	数量	金額	平均 価格	産地	数量	金額	平均 価格
富山	3,360	796,392		鳥取	3,510	1,446,660	
長野	100	27,270		徳島	279	62,856	
静岡	630	544,320		中国	5,100	1,021,885	
愛知	84	16,740		合計	388,941	114,882,172	295
徳島	530	173,880		前年同月	362,217	159,812,635	441
合計	4,704	1,558,602	331				
前年同月	2,100	621,756	296		わけぎ		
	こねぎ			広島	105	40,079	
				合計	105	40,079	382
岐阜	10,443	6,913,512		前年同月	270	204,606	758
富山	219	31,536					
長野	1,392	1,054,782			ふき		
静岡	13,935	11,155,590					
愛知	1,862	1,039,284		愛知	7,688	2,374,704	
三重	504	154,872		徳島	469	213,593	
高知	1,962	2,078,784		合計	8,157	2,588,297	317
合計	30,317	22,428,360	740	前年同月	6,014	2,099,476	349
前年同月	36,251	32,113,314	886				
					みつば		
	ハウスねぎ						
				岐阜	3	1,296	
北海道	1,962	1,174,608		静岡	456	511,380	
青森	4,122	1,474,092		愛知	9,086	5,665,086	
合計	6,084	2,648,700	435	合計	9,545	6,177,762	647
前年同月	20,222	12,202,596	603	前年同月	9,441	7,346,376	778
	白ねぎ				春菊		
岐阜	498	165,618		岐阜	1,932	1,409,836	
北海道	96,496	30,162,317		茨城	14	21,168	
青森	585	224,370		愛知	3,926	2,410,236	
福島	95	40,014		合計	5,872	3,841,240	654
群馬	1,115	411,858		前年同月	5,513	4,754,246	862
埼玉	1,090	440,964					
新潟	280	73,062			せり		
富山	73,734	24,778,224					
福井	32,187	9,585,162		高知	368	649,620	
長野	172,502	45,759,514		大分	3	4,320	
静岡	336	123,012		合計	371	653,940	1,763
愛知	1,134	586,656		前年同月	171	290,407	1,698

単位 数量 = K g , 金額 = 円

産地	数量	金額	平均 価格	産地	数量	金額	平均 価格
	にら				ブロッコリー		
北海道	850	815,400		岐阜	2,346	696,503	
富山	1,995	1,465,830		北海道	59,132	25,862,987	
高知	37,740	24,342,120		福島	400	207,360	
合計	40,585	26,623,350	656	長野	61,402	29,535,829	
前年同月	40,157	29,415,258	733	愛知	1,339	413,943	
				徳島	28,570	11,538,461	
	セルリー			長崎	3,960	2,436,480	
				合計	157,149	70,691,563	450
長野	31,700	6,511,374		前年同月	174,468	95,711,153	549
合計	31,700	6,511,374	205				
前年同月	21,531	5,925,020	275		レタス		
	サラダセルリー			岐阜	8,082	4,055,487	
				茨城	235,180	26,570,365	
静岡	26	30,888		長野	359,280	27,814,320	
合計	26	30,888	1,188	愛知	2,698	518,680	
前年同月	46	69,552	1,512	兵庫	3,050	668,844	
				徳島	10,730	1,785,888	
	アスパラガス			合計	619,020	61,413,584	99
				前年同月	602,163	84,716,679	141
岐阜	84	89,003					
長野	414	491,276			サニーレタス		
熊本	2,808	3,557,271					
メキシコ	2,281	1,948,347		茨城	16,938	4,615,704	
その他外国	10	16,956		長野	47,208	7,829,730	
合計	5,597	6,102,853	1,090	兵庫	150	56,160	
前年同月	12,066	9,846,710	816	徳島	794	238,248	
				合計	65,090	12,739,842	196
	カリフラワー			前年同月	52,974	15,054,660	284
岐阜	512	90,234			グリーンリーフレタス		
福島	5	2,160					
長野	2,826	674,244		茨城	5,162	1,394,982	
愛知	8,900	1,263,222		長野	21,930	2,917,674	
徳島	10,080	2,218,720		兵庫	75	26,460	
合計	22,323	4,248,580	190	徳島	221	83,052	
前年同月	26,602	5,722,833	215	合計	27,388	4,422,168	161
				前年同月	23,625	4,883,976	207

単位 数量 = K g , 金額 = 円

産地	数量	金額	平均価格	産地	数量	金額	平均価格
				岐阜	2,303	412,473	
	サラダ菜			長野	1,200	301,320	
				静岡	32,475	10,163,072	
岐阜	4	2,160		愛知	12,306	2,847,452	
静岡	3,465	1,414,476		合計	48,284	13,724,317	284
愛知	1,640	534,168		前年同月	41,523	16,089,741	387
合計	5,109	1,950,804	382				
前年同月	5,944	2,095,800	353	その他葉茎菜類			
	パセリ			岐阜	1,114	988,632	
				山形	2	3,240	
千葉	0	3,240		千葉	32	29,916	
新潟	0	12,825		愛知	36	28,512	
長野	1,675	2,342,304		岡山	10	4,007	
静岡	390	551,880		徳島	224	321,948	
愛知	490	898,776		その他外国	12	19,008	
三重	4	30,510		合計	1,430	1,395,263	976
合計	2,559	3,839,535	1,500	前年同月	1,843	2,420,874	1,314
前年同月	3,293	7,564,606	2,297				
					菜の花		
	新野菜						
				岐阜	90	44,820	
岐阜	1,106	994,896		愛知	79	17,744	
北海道	3	4,320		合計	169	62,564	370
茨城	16	38,016		前年同月	439	157,264	358
群馬	0	19,440					
千葉	102	96,768		レッドキャベツ			
富山	265	154,224					
静岡	10	5,400		北海道	3,100	767,448	
愛知	9,002	3,968,194		長野	1,230	321,111	
三重	426	138,024		愛知	2,370	750,924	
徳島	9	15,984		合計	6,700	1,839,483	275
高知	10	3,510		前年同月	3,210	467,856	146
福岡	1	4,536					
アメリカ	196	158,436		胡瓜			
中国	120	46,872					
合計	11,266	5,648,620	501	岐阜	252,159	76,435,121	
前年同月	7,554	5,151,624	682	北海道	45,274	11,699,024	
				宮城	11,095	3,566,592	
	青梗菜			山形	325	175,500	
				栃木	1,960	515,430	

単位 数量 = K g , 金額 = 円

産地	数量	金額	平均価格	産地	数量	金額	平均価格
群馬	16,545	3,829,572					
埼玉	3,435	1,216,458			小なす		
神奈川	1,500	545,292					
山梨	71,940	18,147,672		高知	996	791,629	
長野	55,170	12,630,978		合計	996	791,629	795
京都	370	99,900		前年同月	837	577,746	690
高知	2,480	1,045,224					
福岡	700	346,680			べいなす		
佐賀	4,400	1,577,448					
熊本	860	369,792		高知	9,962	2,682,959	
宮崎	27,370	9,659,196		合計	9,962	2,682,959	269
合計	495,583	141,859,879	286	前年同月	3,416	1,467,990	430
前年同月	503,613	228,739,140	454				
					トマト		
	南瓜						
				岐阜	262,477	90,548,636	
岐阜	3,275	696,060		北海道	21,868	15,371,964	
北海道	209,307	25,670,477		青森	33,952	12,001,607	
長野	30,277	7,510,997		宮城	168	113,400	
愛知	10	324		石川	68	29,700	
高知	170	72,900		愛知	7,940	3,761,446	
熊本	12,770	3,565,491		福岡	1,368	1,391,472	
宮崎	16,704	5,866,527		熊本	33,111	10,587,532	
合計	272,513	43,382,776	159	合計	360,952	133,805,757	371
前年同月	230,363	51,477,141	223	前年同月	252,535	122,368,417	485
	なす				桃太郎トマト		
岐阜	37,171	7,516,552		岐阜	81,442	28,671,106	
山形	8	4,752		青森	2,924	805,723	
山梨	116,390	20,237,451		熊本	61,324	20,885,040	
長野	3,848	635,818		合計	145,690	50,361,869	346
愛知	64,744	16,048,353		前年同月	137,128	67,977,900	496
岡山	20	11,340					
徳島	68,425	13,089,051			ミニトマト		
高知	4,305	1,114,236					
熊本	239,220	89,823,054		岐阜	4,724	5,402,230	
合計	534,131	148,480,607	278	北海道	4,512	3,988,224	
前年同月	402,994	163,860,773	407	長野	96	54,938	
				愛知	25,797	21,387,681	
				熊本	49,932	35,718,840	

単位 数量 = K g , 金額 = 円

産地	数量	金額	平均価格	産地	数量	金額	平均価格
合計	85,061	66,551,913	782	愛知	4	162	
前年同月	93,905	95,026,303	1,012	合計	4	162	41
				前年同月	0	0	0
	ピーマン						
				おくら			
岐阜	9,138	4,258,655					
青森	96	23,976		岐阜	138	41,776	
岩手	800	180,144		愛知	23	22,115	
茨城	5,704	1,795,716		徳島	4,025	3,427,661	
東京	20	4,266		高知	7,035	5,212,080	
長野	21,592	6,315,892		宮崎	1,036	363,312	
愛知	189	34,533		鹿児島	5,628	3,712,112	
大阪	25	8,316		沖縄	41	61,236	
高知	51,698	15,480,245		フィリピン	92	82,728	
大分	540	116,640		その他外国	910	557,323	
宮崎	16,446	6,287,495		合計	18,928	13,480,343	712
鹿児島	17,633	4,206,816		前年同月	9,282	9,312,571	1,003
韓国	7,450	4,271,670					
その他外国	305	190,566		その他果菜類			
合計	131,636	43,174,930	328				
前年同月	123,682	79,031,630	639	岐阜	91	7,052	
				群馬	30	10,584	
	ししとうがらし			富山	650	39,474	
				山梨	185	25,488	
岐阜	0	178		長野	548	67,878	
愛知	4	1,209		愛知	11,733	1,671,948	
和歌山	106	102,924		熊本	2,697	1,451,628	
高知	15,380	16,636,903		宮崎	11,452	3,393,551	
合計	15,490	16,741,214	1,081	鹿児島	7,540	3,441,539	
前年同月	8,964	13,204,910	1,473	沖縄	90	58,320	
				合計	35,016	10,167,462	290
	青とうがらし			前年同月	28,998	10,710,339	369
岐阜	817	643,465		いんげん			
愛知	13	3,802					
宮崎	617	296,838		岐阜	6,098	4,473,480	
合計	1,447	944,105	652	北海道	1,496	2,031,910	
前年同月	1,424	1,124,632	790	青森	2	2,484	
				山梨	1,392	952,074	
	とうもろこし			長野	13,335	13,192,065	
				愛知	1,067	774,564	







単位 数量 = K g , 金額 = 円

産地	数量	金額	平均価格	産地	数量	金額	平均価格
	とうがらし				ハーブ類		
岐阜	248	170,857		岐阜	57	368,712	
高知	4,659	2,397,492		茨城	0	111,537	
合計	4,907	2,568,349	523	千葉	0	14,580	
前年同月	1,490	1,446,714	971	新潟	0	31,293	
				長野	0	43,605	
	め類			愛知	112	580,770	
				三重	14	154,386	
岐阜	2,522	1,619,920		沖縄	8	36,234	
山梨	11	98,496		合計	191	1,341,117	7,022
静岡	213	633,528		前年同月	202	1,592,551	7,884
愛知	313	2,748,760					
三重	54	117,666			その他香辛・つま物野菜		
広島	24	64,800					
福岡	217	378,810		岐阜	38	44,712	
中国	1,133	597,536		北海道	20	8,424	
合計	4,487	6,259,516	1,395	山形	83	161,676	
前年同月	6,847	7,491,015	1,094	神奈川	54	19,656	
				長野	1	7,258	
	しそ			静岡	26	80,873	
				愛知	1,100	4,681,809	
愛知	363	1,867,212		京都	27	106,434	
合計	363	1,867,212	5,144	兵庫	125	420,722	
前年同月	449	2,249,910	5,011	鳥取	100	138,240	
				広島	9	13,410	
	おおば			高知	152	95,688	
				福岡	5	3,564	
愛知	11,546	31,047,602		アメリカ	36	29,268	
高知	144	382,752		オーストラリア	30	18,144	
合計	11,690	31,430,354	2,689	その他外国	203	432,000	
前年同月	18,844	54,738,375	2,905	合計	2,009	6,261,878	3,117
				前年同月	4,285	12,881,807	3,006
	みょうが						
					生しいたけ		
岐阜	1	605					
長野	30	3,240		岐阜	23,252	24,759,399	
高知	6,225	9,426,758		秋田	60	77,760	
合計	6,256	9,430,603	1,507	富山	312	329,184	
前年同月	6,323	12,287,932	1,943	長野	185	379,620	

単位 数量 = K g , 金額 = 円

産地	数量	金額	平均 価格	産地	数量	金額	平均 価格
愛知	50	32,400		合計	46,971	19,491,455	415
滋賀	2,640	3,106,836		前年同月	41,891	23,251,216	555
広島	24	32,400					
徳島	455	358,020			その他きのこ類		
中国	1,580	992,520					
合計	28,558	30,068,139	1,053	岐阜	765	432,324	
前年同月	43,746	45,500,769	1,040	山形	1	1,361	
				千葉	82	104,501	
	まつ茸			新潟	5,812	5,564,305	
				長野	7,981	3,925,143	
岐阜	5	163,885		静岡	7,558	7,083,473	
長野	4	171,180		三重	389	394,200	
アメリカ	360	3,012,120		岡山	1,163	2,189,157	
カナダ	1,441	10,696,320		合計	23,751	19,694,464	829
中国	822	10,453,320		前年同月	17,970	16,486,692	917
その他外国	36	126,360					
合計	2,668	24,623,185	9,229		その他山菜類		
前年同月	5,527	45,777,345	8,282				
				秋田	35	75,600	
	なめこ			愛知	0	6,642	
				徳島	0	76,450	
岐阜	5,288	2,154,080		合計	35	158,692	4,534
長野	9,991	4,142,988		前年同月	6	208,090	34,682
合計	15,279	6,297,068	412				
前年同月	13,741	6,605,637	481		カット野菜		
	えのきだけ			岐阜	705	164,077	
				大阪	38	50,598	
長野	154,265	29,854,017		徳島	1,370	309,204	
合計	154,265	29,854,017	194	合計	2,113	523,879	248
前年同月	123,897	35,794,070	289	前年同月	2,256	675,625	299
	しめじ茸				ゆず類		
新潟	1,780	1,516,850		岐阜	15	400	
富山	508	379,566		徳島	3,994	2,675,538	
福井	38	45,144		高知	1,213	1,089,045	
長野	37,225	13,300,081		大分	16	13,824	
静岡	7,321	4,058,481		鹿児島	268	70,200	
京都	97	189,540		合計	5,506	3,849,007	699
鹿児島	2	1,793		前年同月	6,910	6,434,100	931

単位 数量 = K g , 金額 = 円

産地	数量	金額	平均 価格	産地	数量	金額	平均 価格
				前年同月	5,419	3,484,520	643
	ぎんなん						
					野菜・ビン／缶詰		
岐阜	2,621	1,028,192					
愛知	10,441	8,244,264		北海道	3,108	1,462,212	
合計	13,062	9,272,456	710	千葉	280	110,592	
前年同月	13,861	15,967,995	1,152	長野	228	77,544	
				山口	10	27,000	
	その他野菜			中国	494	244,689	
				その他外国	364	106,272	
岐阜	75,694	10,093,238		合計	4,484	2,028,309	452
北海道	857	337,502		前年同月	3,382	1,966,505	581
青森	10	10,800					
秋田	84	18,144			漬物		
東京	230	128,260					
愛知	1,414	1,602,988		岐阜	270	92,664	
滋賀	300	93,960		宮崎	335	631,281	
和歌山	432	135,302		鹿児島	539	364,392	
福岡	27	27,000		合計	1,144	1,088,337	951
中国	428	78,143		前年同月	2,101	1,405,619	669
その他外国	4	22,000					
合計	79,480	12,547,337	158		産地別合計		
前年同月	92,409	14,144,225	153				
				岐阜	1,510,668	455,200,920	
	冷凍野菜			北海道	4,851,149	646,390,310	
				青森	754,048	154,498,774	
福井	2,651	1,647,540		岩手	4,595	612,360	
合計	2,651	1,647,540	621	宮城	11,263	3,679,992	
前年同月	9,504	4,931,712	519	秋田	179	171,504	
				山形	419	346,529	
	乾燥野菜類			福島	500	249,534	
				茨城	684,226	94,253,187	
岐阜	41	143,251		栃木	1,960	515,430	
茨城	51	130,032		群馬	362,454	37,278,339	
愛知	204	332,737		埼玉	6,316	2,393,712	
徳島	8	20,952		千葉	69,892	9,925,347	
熊本	27	46,656		東京	250	132,526	
宮崎	193	375,616		神奈川	1,554	564,948	
鹿児島	20	56,160		新潟	504,900	50,020,875	
中国	4,222	2,118,984		富山	83,356	28,544,443	
合計	4,766	3,224,388	677	石川	44,777	4,509,918	



# 品目別・産地別取扱高表

単位 数量 = K g , 金額 = 円

産地	数量	金額	平均 価格	産地	数量	金額	平均 価格
	極早生温州みかん				ぶんたん		
岐阜	1,600	168,480		高知	100	81,216	
静岡	331,953	60,808,817		合計	100	81,216	812
愛知	26,350	5,171,472		前年同月	126	104,652	831
三重	121,503	31,093,902					
和歌山	239,141	54,774,857			レモン		
徳島	14,522	2,911,248					
愛媛	36,440	4,917,186		佐賀	5,330	1,853,604	
佐賀	1,620	229,500		宮崎	3,210	891,486	
長崎	540	134,460		その他外国	8,789	3,207,600	
熊本	209,884	37,119,891		合計	17,329	5,952,690	344
宮崎	4,680	896,508		前年同月	26,995	8,900,928	330
鹿児島	7,000	1,037,988					
合計	995,233	199,264,309	200		バレンシアオレンジ		
前年同月	939,051	210,119,643	224				
				アメリカ	9,027	2,958,660	
	早生温州みかん			オーストラリア	6,632	1,986,390	
				その他外国	459	137,052	
愛知	8,315	2,514,132		合計	16,118	5,082,102	315
和歌山	750	348,840		前年同月	37,462	10,963,080	293
熊本	7,480	1,927,908					
合計	16,545	4,790,880	290		グレープフルーツ		
前年同月	3,276	956,448	292				
				アメリカ	7,871	1,527,606	
	普通温州みかん			メキシコ	629	125,064	
				その他外国	510	60,480	
三重	1,640	291,168		合計	9,010	1,713,150	190
和歌山	330	41,148		前年同月	19,737	4,417,524	224
熊本	770	190,836					
合計	2,740	523,152	191		その他中晩生柑橘		
前年同月	4,000	779,112	195				
				メキシコ	385	317,671	
	ネーブルオレンジ			オーストラリア	85	17,496	
				合計	470	335,167	713
オーストラリア	6,987	1,431,108		前年同月	340	293,490	863
合計	6,987	1,431,108	205				
前年同月	0	0	0		りんご		
				岐阜	4,498	1,575,201	



単位 数量 = K g , 金額 = 円

産地	数量	金額	平均価格	産地	数量	金額	平均価格
				和歌山	79,925	23,060,083	
	西洋なし			合計	80,138	23,079,523	288
				前年同月	125,555	35,238,931	281
岐阜	100	37,260					
青森	715	276,264			ブルー		
山形	9,967	4,603,824					
長野	2,198	1,097,820		北海道	696	532,408	
合計	12,980	6,015,168	463	青森	230	155,358	
前年同月	12,745	5,143,717	404	合計	926	687,766	743
				前年同月	2,381	1,578,636	663
	かき						
					その他仁果類・核果類		
岐阜	45,337	9,053,306					
長野	210	109,080		アメリカ	15	17,820	
愛知	361	146,448		合計	15	17,820	1,188
和歌山	1,111	282,474		前年同月	265	176,958	668
合計	47,019	9,591,308	204				
前年同月	31,270	7,201,678	230		ぶどう		
	富有かき			山梨	544	1,137,294	
				長野	3,937	5,790,312	
岐阜	60,142	11,536,344		アメリカ	1,770	1,296,864	
岩手	7	864		合計	6,251	8,224,470	1,316
合計	60,149	11,537,208	192	前年同月	10,578	10,280,520	972
前年同月	18,926	3,663,360	194				
					ハウス巨峰		
	松本早生がき						
				長野	14	23,760	
岐阜	63,401	10,842,876		合計	14	23,760	1,697
合計	63,401	10,842,876	171	前年同月	0	0	0
前年同月	42,499	7,119,252	168				
					露地ぶどう		
	西村早生かき						
				山形	6,542	10,676,880	
岐阜	1,228	91,908		山梨	12,117	22,506,120	
合計	1,228	91,908	75	長野	60,725	117,879,246	
前年同月	2,233	279,774	125	合計	79,384	151,062,246	1,903
				前年同月	73,435	124,489,872	1,695
	平核無がき						
					巨峰ぶどう		
岐阜	213	19,440					





単位 数量 = K g , 金額 = 円

産地	数量	金額	平均 価格	産地	数量	金額	平均 価格
鳥取	2,356	752,760		前年同月	12,895	5,006,859	388
高知	630	437,292					
熊本	32,388	11,655,684			ドラゴンフルーツ		
合計	35,374	12,845,736	363				
前年同月	14,014	4,652,030	332	その他外国	1,695	400,032	
				合計	1,695	400,032	236
	こだま西瓜			前年同月	915	294,818	322
熊本	2,532	991,548			その他の果実		
合計	2,532	991,548	392				
前年同月	14,812	5,099,338	344	岐阜	507	317,066	
				北海道	380	51,192	
	バナナ			静岡	25,214	898,315	
				広島	60	145,152	
メキシコ	481	71,616		愛媛	79	53,460	
フィリピン	50,089	10,373,310		長崎	1,559	598,034	
その他外国	5,837	676,608		アメリカ	14	20,412	
合計	56,407	11,121,534	197	メキシコ	208	508,162	
前年同月	66,957	13,220,983	197	韓国	1,170	110,700	
				中国	4,445	1,391,472	
	パイナップル			フィリピン	4,380	1,140,263	
				その他外国	45	20,520	
フィリピン	35,401	7,102,016		合計	38,061	5,254,748	138
合計	35,401	7,102,016	201	前年同月	18,658	7,058,501	378
前年同月	40,325	7,811,487	194				
					ラズベリー		
	キウイフルーツ						
				アメリカ	88	514,771	
岐阜	24	4,698		メキシコ	6	37,324	
山梨	1,640	1,096,740		合計	94	552,095	5,873
佐賀	2,403	1,198,088		前年同月	122	651,780	5,342
ニュージーランド	6,711	4,742,388					
合計	10,778	7,041,914	653		乾燥果実		
前年同月	11,717	6,838,226	584				
				長野	36	41,472	
	その他の(亜)熱帯性果実			アメリカ	19	32,485	
				中国	20	12,528	
カナダ	2	8,165		台湾	60	97,200	
メキシコ	5,352	2,666,995		その他外国	98	86,508	
オーストラリア	25	13,500		合計	233	270,193	1,160
合計	5,379	2,688,660	500	前年同月	1,200	868,147	723

単位 数量 = K g , 金額 = 円

産地	数量	金額	平均 価格	産地	数量	金額	平均 価格
				長崎	2,099	732,494	
	ほし柿			熊本	254,353	52,311,087	
				大分	510	236,088	
岐阜	28	5,400		宮崎	7,890	1,787,994	
中国	150	117,288		鹿児島	7,000	1,037,988	
合計	178	122,688	689	アメリカ	22,251	13,688,573	
前年同月	928	705,672	760	カナダ	2	8,165	
				メキシコ	7,431	3,872,092	
	果実・ビン／缶詰			オーストラリア	14,149	3,567,078	
				ニュージーランド	8,841	4,915,944	
青森	1,788	507,192		韓国	1,335	467,100	
長野	133	46,008		中国	4,615	1,521,288	
熊本	594	116,308		台湾	60	97,200	
合計	2,515	669,508	266	フィリピン	89,870	18,615,589	
前年同月	2,567	853,158	332	その他外国	17,433	4,588,800	
				合計	2,801,563	985,626,321	352
	産地別合計			前年同月	2,937,079	1,012,276,147	345
岐阜	185,586	44,982,579					
北海道	6,500	3,815,608					
青森	614,188	203,873,786					
岩手	7	864					
山形	20,965	20,021,904					
茨城	4,932	4,135,158					
栃木	1,495	905,796					
新潟	760	304,344					
富山	810	326,376					
石川	1,992	1,241,514					
福井	10,716	5,692,518					
山梨	14,449	24,900,102					
長野	573,741	351,928,211					
静岡	362,237	67,095,144					
愛知	56,258	25,456,311					
三重	123,143	31,385,070					
和歌山	321,257	78,507,402					
鳥取	2,356	752,760					
広島	60	145,152					
徳島	14,522	2,911,248					
愛媛	36,519	4,970,646					
高知	1,878	1,545,156					
佐賀	9,353	3,281,192					

# 品目別・産地別取扱高表

単位 数量 = K g , 金額 = 円

産地	数量	金額	平均 価格	産地	数量	金額	平均 価格
				宮城	1,948	3,467,205	
	まぐろ			千葉	2,382	3,686,316	
				東京	1,337	1,722,885	
岐阜	45	167,550		兵庫	155	192,240	
千葉	409	1,136,906		和歌山	44	25,542	
東京	603	2,833,240		合計	6,777	10,657,647	1,573
静岡	736	2,573,839		前年同月	10,628	14,758,301	1,389
愛知	98	432,864					
三重	414	1,355,250			びんなが		
合計	2,305	8,499,649	3,687				
前年同月	2,495	7,500,192	3,006	静岡	22	42,768	
				和歌山	256	345,901	
	めじ			合計	278	388,669	1,398
				前年同月	174	264,093	1,518
岩手	24	26,892					
富山	20	24,219			まかじき		
愛知	88	37,033					
福岡	511	78,704		宮城	866	624,809	
合計	643	166,848	259	愛知	2	4,633	
前年同月	338	214,118	633	京都	26	6,915	
				和歌山	57	41,634	
	きわだ			合計	951	677,991	713
				前年同月	1,859	1,396,359	751
岐阜	650	1,496,403					
宮城	323	386,316			しろかわかじき		
千葉	1,799	2,500,114					
東京	805	1,482,073		岐阜	144	73,462	
静岡	191	358,616		宮城	88	47,520	
愛知	232	203,051		千葉	52	50,544	
兵庫	33	52,650		和歌山	372	601,182	
和歌山	910	1,002,823		高知	316	307,476	
高知	4,067	6,504,192		合計	972	1,080,184	1,111
宮崎	1,195	2,220,048		前年同月	1,601	1,347,948	842
鹿児島	469	754,326					
沖縄	1,894	2,366,101			くろかわかじき		
合計	12,568	19,326,713	1,538				
前年同月	13,941	20,026,848	1,437	岐阜	6	13,818	
				宮城	191	76,842	
	めばち			千葉	326	189,378	
				静岡	325	390,069	
岐阜	911	1,563,459		和歌山	900	534,141	



単位 数量 = K g , 金額 = 円

産地	数量	金額	平均価格	産地	数量	金額	平均価格
				福岡	187	170,505	
	その他ぶり			佐賀	60	41,213	
				合計	1,375	1,325,955	964
愛知	11	15,968		前年同月	2,285	2,652,576	1,161
合計	11	15,968	1,452				
前年同月	169	69,464	411	さごし			
	まあじ			愛知	719	267,678	
				鳥取	90	25,607	
岐阜	70	20,337		佐賀	45	17,766	
富山	30	12,528		合計	854	311,051	364
福井	63	15,034		前年同月	1,202	380,668	317
愛知	1,571	1,096,077					
三重	230	463,145		まいわし			
和歌山	35	8,100					
鳥取	215	92,718		静岡	20	9,072	
島根	55	28,404		愛知	2,582	640,753	
佐賀	991	454,086		京都	0	34,506	
長崎	980	390,204		合計	2,602	684,331	263
合計	4,240	2,580,633	609	前年同月	3,754	1,324,242	353
前年同月	5,522	3,167,320	574				
				するめいか			
	その他あじ						
				岐阜	5	6,264	
岐阜	3	1,491		北海道	60	44,755	
福井	38	10,152		青森	24	12,960	
愛知	1	1,836		石川	140	110,592	
三重	116	264,492		愛知	1,781	1,855,872	
愛媛	39	84,348		兵庫	150	29,160	
合計	197	362,319	1,839	島根	50	39,042	
前年同月	256	202,914	793	福岡	220	214,056	
				長崎	20	23,220	
	さわら			合計	2,450	2,335,921	953
				前年同月	3,178	2,724,084	857
宮城	48	19,336					
富山	20	21,362		もんこういか			
福井	60	82,610					
愛知	585	489,118		福井	7	7,690	
三重	78	215,017		愛知	12	15,849	
鳥取	79	72,614		兵庫	10	12,312	
山口	258	214,180		合計	29	35,851	1,236

単位 数量 = K g , 金額 = 円

産地	数量	金額	平均価格	産地	数量	金額	平均価格
前年同月	27	36,299	1,344	前年同月	1,481	693,487	468
	やりいか				天然ひらめ		
岩手	140	94,500		北海道	580	215,200	
宮城	1,481	514,728		宮城	5	1,555	
愛知	164	129,060		千葉	9	25,472	
愛媛	24	9,720		愛知	497	1,331,713	
合計	1,809	748,008	413	三重	8	17,410	
前年同月	1,298	734,756	566	長崎	2	4,298	
				合計	1,101	1,595,648	1,449
	ほたるいか			前年同月	775	1,706,803	2,202
兵庫	80	19,872			養殖ひらめ		
合計	80	19,872	248				
前年同月	0	0	0	岐阜	2	4,763	
				三重	734	1,645,043	
	その他いか			合計	736	1,649,806	2,242
				前年同月	609	1,300,301	2,135
岐阜	115	264,190					
宮城	20	4,450			その他かれい		
東京	85	169,830					
福井	27	31,185		宮城	54	42,606	
愛知	33	77,274		合計	54	42,606	789
京都	20	20,088		前年同月	301	174,229	579
沖縄	821	2,127,924					
合計	1,121	2,694,941	2,404		天然またい		
前年同月	1,643	3,239,674	1,972				
				宮城	7	972	
	まかれい			愛知	1,528	1,660,686	
				兵庫	15	6,998	
宮城	215	247,536		和歌山	21	32,985	
愛知	30	51,841		合計	1,571	1,701,641	1,083
合計	245	299,377	1,222	前年同月	1,765	2,040,819	1,156
前年同月	376	418,748	1,114				
					養殖またい		
	あかかれい						
				岐阜	9	8,392	
北海道	1,575	440,641		愛知	1,172	1,006,460	
愛知	171	93,149		三重	8,565	6,799,243	
合計	1,746	533,790	306	京都	6	1,944	

単位 数量 = K g , 金額 = 円

産地	数量	金額	平均価格	産地	数量	金額	平均価格
和歌山	40	7,344					
山口	8	4,698			かさご		
愛媛	411	400,909					
福岡	26	18,252		岩手	28	8,251	
大分	12	13,280		合計	28	8,251	295
合計	10,249	8,260,522	806	前年同月	0	0	0
前年同月	9,727	8,327,428	856				
					やがら		
	れんこたい						
				福井	4	2,786	
石川	-8	-1,642		合計	4	2,786	697
福井	52	34,776		前年同月	7	3,370	481
愛知	201	107,476					
三重	43	34,058			その他めぬけ		
和歌山	20	12,528					
島根	13	8,996		愛知	21	64,638	
福岡	224	58,989		合計	21	64,638	3,078
合計	545	255,181	468	前年同月	60	335,222	5,587
前年同月	989	520,821	527				
					しろさけ		
	その他たい						
				北海道	440	330,912	
岩手	30	17,820		宮城	2,000	2,634,120	
石川	44	8,316		東京	170	193,536	
福井	12	53,460		福井	40	53,741	
静岡	54	42,190		愛知	113	133,062	
愛知	51	58,880		京都	0	28,674	
三重	19	18,257		広島	60	23,328	
兵庫	220	77,933		合計	2,823	3,397,373	1,203
和歌山	20	9,472		前年同月	4,003	4,530,648	1,132
島根	18	10,206					
合計	468	296,534	634		ぎんさけ		
前年同月	910	720,723	792				
				北海道	34	32,901	
	めばる			宮城	383	185,457	
				合計	417	218,358	524
北海道	134	83,538		前年同月	251	132,300	527
愛知	17	23,706					
合計	151	107,244	710		ます		
前年同月	344	148,658	432				
				北海道	93	117,450	



単位 数量 = K g , 金額 = 円

産地	数量	金額	平均価格	産地	数量	金額	平均価格
愛知	200	244,080		前年同月	154	1,189,404	7,723
三重	7	20,293					
大阪	170	152,388			あまえび		
合計	470	534,211	1,137				
前年同月	0	864	0	石川	363	355,968	
				愛知	56	51,300	
	サーモン（輸入さけ）			兵庫	114	211,132	
				鳥取	21	69,703	
岐阜	2	994		合計	554	688,103	1,242
宮城	374	845,802		前年同月	1,076	1,146,610	1,066
東京	692	927,288					
愛知	540	749,305			その他えび		
京都	681	1,344,338					
大阪	1,874	2,603,859		岐阜	219	283,770	
愛媛	531	751,089		北海道	27	111,359	
合計	4,694	7,222,675	1,539	千葉	20	95,229	
前年同月	4,053	6,131,051	1,513	東京	8	38,750	
				富山	280	392,493	
	またら			静岡	4	24,192	
				愛知	831	886,822	
北海道	1,665	950,130		京都	4	7,344	
岩手	31	23,685		広島	32	20,047	
宮城	1,140	515,937		高知	57	245,377	
石川	30	13,500		福岡	10	17,064	
愛知	402	291,282		合計	1,492	2,122,447	1,423
鳥取	180	30,780		前年同月	2,212	3,125,304	1,413
合計	3,448	1,825,314	529				
前年同月	2,129	1,883,492	885		わたりがに		
	その他たら			宮城	363	264,482	
				愛知	32	67,190	
宮城	100	21,600		佐賀	125	214,726	
静岡	81	183,232		合計	520	546,398	1,051
合計	181	204,832	1,132	前年同月	547	650,801	1,190
前年同月	69	151,082	2,190				
					ずわいがに		
	くるまえび						
				愛知	12	22,929	
東京	56	483,840		兵庫	846	889,542	
愛知	46	359,208		鳥取	104	70,200	
合計	102	843,048	8,265	合計	962	982,671	1,021

単位 数量 = K g , 金額 = 円

産地	数量	金額	平均価格	産地	数量	金額	平均価格
前年同月	1,117	1,386,119	1,241	愛知	1,705	868,104	
				三重	24	4,860	
	かに身			京都	21	22,426	
				和歌山	400	150,768	
青森	69	283,824		鳥取	100	28,512	
愛知	174	224,705		山口	36	8,554	
兵庫	150	281,826		福岡	130	90,072	
鳥取	97	414,478		佐賀	124	88,182	
合計	490	1,204,833	2,459	長崎	165	93,312	
前年同月	772	1,546,016	2,003	合計	3,250	1,515,386	466
				前年同月	9,240	2,453,610	266
	その他かに						
					さんま		
岐阜	847	627,696					
北海道	5	45,792		岐阜	25	14,418	
合計	852	673,488	790	北海道	9,644	10,620,368	
前年同月	1,639	1,183,183	722	千葉	76	66,528	
				愛知	2,118	2,299,914	
	まふぐ			合計	11,863	13,001,228	1,096
				前年同月	8,893	10,021,108	1,127
愛知	77	210,562					
和歌山	69	27,108			さより		
山口	106	98,118					
宮崎	10	10,260		山口	32	76,572	
合計	262	346,048	1,321	合計	32	76,572	2,393
前年同月	334	700,289	2,097	前年同月	0	0	0
	その他ふぐ				にしん		
愛知	4	14,310		富山	20	6,048	
大阪	75	14,094		合計	20	6,048	302
山口	60	357,492		前年同月	110	27,864	253
合計	139	385,896	2,776				
前年同月	161	775,392	4,816		しいら		
	さば			宮城	101	16,313	
				富山	241	65,097	
北海道	100	16,524		愛知	246	64,778	
宮城	150	55,080		和歌山	35	5,910	
茨城	15	4,212		鳥取	137	30,310	
石川	280	84,780		合計	760	182,408	240

単位 数量 = K g , 金額 = 円

産地	数量	金額	平均 価格	産地	数量	金額	平均 価格
前年同月	925	170,126	184	愛知	28	38,443	
				島根	74	60,302	
	ぼら			合計	102	98,745	968
				前年同月	29	34,225	1,180
愛知	49	29,786					
三重	4	864			こち		
合計	53	30,650	578				
前年同月	9	6,350	706	愛知	26	22,637	
				合計	26	22,637	871
	まながつお			前年同月	76	57,434	756
愛知	15	50,199			あんこう		
合計	15	50,199	3,347				
前年同月	7	20,920	2,989	石川	10	3,888	
				大阪	158	193,493	
	あまたい			山口	25	23,961	
				大分	27	29,981	
福井	32	92,436		合計	220	251,323	1,142
愛知	18	36,147		前年同月	349	393,588	1,128
三重	7	10,130					
合計	57	138,713	2,434		はたはた		
前年同月	159	354,861	2,232				
				愛知	20	12,636	
	いとより			合計	20	12,636	632
				前年同月	0	0	0
愛知	8	5,400					
島根	6	3,861			むつ		
福岡	9	2,765					
大分	21	23,576		愛知	7	8,138	
合計	44	35,602	809	三重	16	3,456	
前年同月	330	304,474	923	大阪	12	42,444	
				山口	42	131,220	
	きんめたい			福岡	4	13,306	
				宮崎	18	85,536	
千葉	60	196,972		合計	99	284,100	2,870
愛知	10	17,010		前年同月	105	280,562	2,672
合計	70	213,982	3,057				
前年同月	142	355,713	2,505		きす		
	ほうぼう			石川	70	22,140	
				愛知	3	1,404	

単位 数量 = K g , 金額 = 円

産 地	数 量	金 額	平均 価 格	産 地	数 量	金 額	平均 価 格
三 重	12	17,712					
京 都	10	2,700			しらうお		
鳥 取	50	9,612					
合 計	145	53,568	369	北 海 道	4	4,320	
前年同月	4	2,980	745	茨 城	827	271,037	
				東 京	12	8,813	
	かます			合 計	843	284,170	337
				前年同月	1,814	421,265	232
新 潟	45	24,268					
富 山	100	10,800			かわはぎ		
愛 知	203	224,251					
三 重	5	4,320		愛 知	140	169,942	
和 歌 山	30	5,130		島 根	22	10,584	
鳥 取	10	1,901		合 計	162	180,526	1,114
福 岡	50	33,714		前年同月	481	323,556	673
佐 賀	216	87,264					
大 分	180	228,852			ほっけ		
合 計	839	620,500	740				
前年同月	814	526,494	647	北 海 道	150	43,524	
				石 川	260	88,020	
	いさき			合 計	410	131,544	321
				前年同月	312	129,034	414
愛 知	39	55,050					
三 重	123	166,492			は た		
京 都	43	8,964					
島 根	89	87,588		愛 知	34	65,431	
愛 媛	81	46,332		長 崎	15	69,606	
福 岡	195	53,833		合 計	49	135,037	2,756
合 計	570	418,259	734	前年同月	178	310,328	1,743
前年同月	369	293,911	797				
					ぐ ち		
	すずき						
				宮 城	16	5,508	
愛 知	220	259,662		愛 知	39	22,680	
京 都	3	1,728		合 計	55	28,188	513
兵 庫	3	2,722		前年同月	17	4,590	270
島 根	8	6,212					
合 計	234	270,324	1,155		あなご		
前年同月	241	257,474	1,068				
				愛 知	46	133,245	
				三 重	10	35,640	

単位 数量 = K g , 金額 = 円

産地	数量	金額	平均価格	産地	数量	金額	平均価格
兵庫	60	17,496		東京	89	1,617,473	
山口	60	114,372		愛知	46	76,464	
徳島	30	62,705		合計	244	4,485,683	18,384
福岡	538	1,160,644		前年同月	374	6,048,886	16,173
長崎	60	112,860					
大分	100	181,008			のり		
合計	904	1,817,970	2,011				
前年同月	813	1,620,509	1,993	静岡	71	58,104	
				愛知	21	2,700	
	はも			三重	10	14,256	
				合計	102	75,060	736
愛知	24	42,447		前年同月	390	126,802	325
兵庫	88	282,279					
和歌山	30	54,436			わかめ		
山口	30	41,385					
徳島	-1	0		愛知	7	6,264	
大分	2	3,888		大阪	792	676,894	
合計	173	424,435	2,453	兵庫	90	17,496	
前年同月	114	193,857	1,701	広島	8	14,513	
				山口	6,710	1,881,136	
	たちうお			合計	7,607	2,596,303	341
				前年同月	7,269	2,726,646	375
愛知	10	9,342					
和歌山	210	48,600			こんぶ		
宮崎	136	169,641					
合計	356	227,583	639	宮城	92	20,327	
前年同月	156	305,484	1,958	東京	1,098	216,994	
				新潟	252	42,999	
	たこ			三重	851	772,578	
				兵庫	224	46,310	
北海道	471	1,153,035		山口	828	193,330	
宮城	39	105,705		合計	3,345	1,292,538	386
愛知	53	105,902		前年同月	5,687	1,698,157	299
大阪	65	123,226					
山口	50	23,112			その他鮮魚		
合計	678	1,510,980	2,229				
前年同月	690	1,306,774	1,894	岐阜	76	60,663	
				北海道	17	24,073	
	うに			宮城	145	163,404	
				秋田	200	3,456	
北海道	109	2,791,746		千葉	18	46,440	

単位 数量 = K g , 金額 = 円

産地	数量	金額	平均価格	産地	数量	金額	平均価格
東京	65	62,135					
福井	156	190,712			あんこうきも		
長野	70	100,611					
静岡	281	260,518		東京	12	9,072	
愛知	1,379	1,236,802		合計	12	9,072	756
三重	730	376,391		前年同月	63	51,754	821
滋賀	110	148,393					
京都	8	3,024			その他魚卵		
大阪	240	166,209					
岡山	8	56,667		岐阜	39	160,056	
山口	686	411,642		北海道	892	316,949	
愛媛	177	1,389,204		東京	40	99,900	
福岡	562	397,404		愛知	47	37,194	
佐賀	120	162,648		大阪	22	67,608	
熊本	15	16,200		合計	1,040	681,707	655
大分	25	29,808		前年同月	1,595	2,076,021	1,302
宮崎	3	5,022					
合計	5,091	5,311,426	1,043		あさり		
前年同月	7,504	6,673,388	889				
				北海道	285	278,100	
	すけそうこ			愛知	2,310	1,710,137	
				合計	2,595	1,988,237	766
北海道	54	98,734		前年同月	3,041	2,255,068	742
山口	11	5,886					
合計	65	104,620	1,610		はまぐり		
前年同月	123	196,895	1,601				
				千葉	380	468,592	
	さけこ			愛知	51	59,572	
				三重	508	516,284	
北海道	62	457,920		福岡	5	5,465	
兵庫	20	186,840		合計	944	1,049,913	1,112
合計	82	644,760	7,863	前年同月	1,085	1,130,474	1,042
前年同月	18	83,592	4,644				
					あかかい		
	しらこ						
				千葉	221	290,680	
北海道	458	866,246		静岡	32	59,400	
宮城	26	44,086		愛知	18	20,952	
愛知	46	39,442		福岡	120	108,432	
合計	530	949,774	1,792	合計	391	479,464	1,226
前年同月	445	917,136	2,061	前年同月	437	614,056	1,405

単位 数量 = K g , 金額 = 円

産地	数量	金額	平均価格	産地	数量	金額	平均価格
				合計	390	478,440	1,227
	ほたてかい			前年同月	354	457,754	1,293
北海道	78	220,860		その他殻付貝			
青森	30	46,656					
宮城	27	25,920		北海道	50	29,700	
東京	32	22,723		千葉	27	15,282	
愛知	267	158,263		東京	183	122,094	
合計	434	474,422	1,093	福井	65	140,130	
前年同月	502	361,698	721	愛知	299	334,449	
				三重	198	125,831	
	セルカキ			広島	5	3,510	
				山口	31	33,048	
宮城	386	252,288		宮崎	10	1,080	
愛知	1,035	146,664		合計	868	805,124	928
山口	25	32,400		前年同月	1,031	1,057,801	1,026
合計	1,446	431,352	298				
前年同月	4,120	796,566	193	むきあかかい			
	しじみ			東京	26	25,326	
				長崎	12	13,608	
岐阜	96	62,402		大分	36	37,044	
茨城	148	142,830		合計	74	75,978	1,027
三重	702	624,317		前年同月	197	354,373	1,799
島根	494	332,964					
合計	1,440	1,162,513	807	むきほたてかい			
前年同月	1,710	1,492,558	873				
				北海道	266	900,558	
	あわび			宮城	204	907,038	
				福井	6	8,208	
静岡	165	755,492		愛知	315	341,388	
愛知	98	459,167		合計	791	2,157,192	2,727
合計	263	1,214,659	4,618	前年同月	1,677	2,914,415	1,738
前年同月	262	1,235,656	4,716				
				むきかき			
	さざえ						
				北海道	3,880	975,888	
愛知	75	83,430		愛知	30	9,072	
島根	10	7,290		兵庫	620	580,101	
山口	65	98,280		岡山	222	322,272	
長崎	240	289,440		広島	10,460	5,629,176	

単位 数量 = K g , 金額 = 円

産地	数量	金額	平均価格	産地	数量	金額	平均価格
山口	257	276,858					
合計	15,469	7,793,367	504		あまご		
前年同月	16,242	7,846,257	483				
				岐阜	552	387,526	
	とりかい			合計	552	387,526	702
				前年同月	2,093	877,099	419
愛知	90	84,240					
合計	90	84,240	936		天然鮎		
前年同月	150	129,600	864				
				岐阜	2,537	4,536,217	
	こい			合計	2,537	4,536,217	1,788
				前年同月	2,480	4,290,192	1,730
長野	22	22,224					
合計	22	22,224	1,010		その他淡水魚		
前年同月	23	20,386	886				
				青森	153	131,760	
	養殖あゆ			秋田	660	42,552	
				茨城	368	198,342	
岐阜	14,898	9,542,718		長野	8	20,052	
愛知	1,945	3,329,046		愛知	287	1,523,070	
滋賀	90	155,520		滋賀	231	319,896	
和歌山	32	53,568		合計	1,707	2,235,672	1,310
徳島	315	78,840		前年同月	1,833	3,832,714	2,091
合計	17,280	13,159,692	762				
前年同月	16,323	15,251,684	934		産地別合計		
	にじます			岐阜	21,737	21,335,513	
				北海道	21,160	21,184,021	
長野	285	253,097		青森	276	475,200	
静岡	24	19,440		岩手	253	171,148	
愛知	10	7,776		宮城	13,356	12,485,084	
合計	319	280,313	879	秋田	860	46,008	
前年同月	273	348,052	1,275	茨城	1,358	616,421	
				千葉	5,864	8,805,255	
	うなぎ			東京	5,313	10,035,972	
				新潟	297	67,267	
岐阜	486	2,036,278		富山	711	532,547	
静岡	395	1,351,890		石川	1,625	741,217	
愛知	5,841	24,166,296		福井	581	733,454	
合計	6,722	27,554,464	4,099	長野	385	395,984	
前年同月	4,833	19,232,722	3,979	静岡	4,538	7,849,943	





# 品目別・産地別取扱高表

単位 数量 = K g , 金額 = 円

産地	数量	金額	平均 価格	産地	数量	金額	平均 価格
				岐 阜	10	9,202	
	冷まぐろ			静 岡	1,273	1,461,456	
				三 重	20	29,160	
東 京	395	1,067,634		合 計	1,303	1,499,818	1,151
静 岡	1,372	3,745,944		前年同月	1,061	1,163,047	1,096
愛 知	200	195,480					
三 重	85	414,229			冷くろかわかじき		
合 計	2,052	5,423,287	2,643				
前年同月	4,604	10,555,415	2,293	静 岡	224	247,916	
				合 計	224	247,916	1,107
	冷きわだ			前年同月	723	708,663	980
静 岡	13,649	19,884,917			冷するめいか		
三 重	12	24,624					
合 計	13,661	19,909,541	1,457	岐 阜	2	14,472	
前年同月	13,992	17,341,929	1,239	東 京	10	7,560	
				石 川	620	623,333	
	冷めばち			愛 知	30	16,200	
				合 計	662	661,565	999
神奈川	484	757,760		前年同月	640	657,785	1,028
静 岡	1,712	3,172,186					
合 計	2,196	3,929,946	1,790		冷もんこういか		
前年同月	1,508	2,191,784	1,453				
				東 京	944	1,895,197	
	その他冷まぐろ			愛 知	90	276,480	
				大 阪	475	547,664	
静 岡	10	12,960		合 計	1,509	2,719,341	1,802
愛 知	46	52,273		前年同月	1,768	3,284,154	1,858
三 重	34	114,404					
合 計	90	179,637	1,996		その他冷いか		
前年同月	116	317,704	2,739				
				岐 阜	30	9,396	
	冷まかじき			東 京	3,215	2,320,110	
				神奈川	63	204,660	
岐 阜	127	78,030		石 川	60	48,600	
和歌山	74	119,718		愛 知	25	31,644	
合 計	201	197,748	984	三 重	10	15,660	
前年同月	40	24,300	608	大 阪	1,736	1,317,114	
				兵 庫	220	201,743	
	冷めかじき			徳 島	60	180,792	
				合 計	5,419	4,329,719	799

単位 数量 = K g , 金額 = 円

産地	数量	金額	平均価格	産地	数量	金額	平均価格
前年同月	6,408	5,004,558	781	愛知	1,107	1,484,042	
				大阪	8,400	6,045,041	
	冷かれい			兵庫	80	70,892	
				福岡	30	77,760	
岐阜	470	434,430		合計	9,847	7,992,015	812
宮城	70	64,260		前年同月	19,791	8,502,485	430
埼玉	170	179,820					
石川	375	72,522			冷ぎんさけ		
愛知	2,406	2,484,270					
三重	625	388,961		宮城	112	139,104	
大阪	311	218,268		千葉	272	327,681	
兵庫	40	48,081		東京	7	22,680	
合計	4,467	3,890,612	871	愛知	3,421	4,120,195	
前年同月	7,172	6,008,374	838	三重	2,517	3,326,174	
				大阪	11,932	11,893,380	
	冷またい			兵庫	40	57,909	
				合計	18,301	19,887,123	1,087
東京	12	34,776		前年同月	14,138	13,939,978	986
新潟	0	54,950					
愛知	190	308,340			冷えび		
大阪	30	22,356					
合計	232	420,422	1,812	岐阜	2,316	1,628,888	
前年同月	236	323,244	1,370	宮城	20	15,725	
				東京	3,046	6,449,328	
	その他冷たい			石川	10	17,280	
				静岡	192	87,092	
大阪	50	114,480		愛知	5,798	7,900,640	
合計	50	114,480	2,290	三重	177	104,133	
前年同月	10	19,440	1,944	京都	6	9,396	
				大阪	3,732	7,508,365	
	冷べにさけ			兵庫	4,588	6,438,723	
				合計	19,885	30,159,570	1,517
愛知	1,200	1,658,340		前年同月	17,838	28,866,867	1,618
大阪	96	129,600					
合計	1,296	1,787,940	1,380		冷たらばがに		
前年同月	2,334	2,881,531	1,235				
				北海道	50	280,800	
	冷しろさけ			東京	124	1,032,588	
				愛知	4	21,168	
東京	80	155,520		大阪	20	52,272	
石川	150	158,760		鳥取	80	428,544	

単位 数量 = K g , 金額 = 円

産地	数量	金額	平均価格	産地	数量	金額	平均価格
合計	278	1,815,372	6,530				
前年同月	628	1,301,940	2,073		冷あじ		
	冷ずわいがに			岐阜	10	3,780	
				愛知	825	530,064	
宮城	800	3,597,739		大阪	1,709	1,190,160	
東京	40	66,744		兵庫	210	55,641	
石川	10	20,520		合計	2,754	1,779,645	646
愛知	559	2,306,058		前年同月	6,688	2,031,294	304
大阪	371	1,252,908					
鳥取	1,982	8,657,560			冷さわら		
福岡	20	59,184					
合計	3,782	15,960,713	4,220	岐阜	14	16,848	
前年同月	8,844	16,492,721	1,865	東京	570	518,400	
				愛知	2,589	2,558,927	
	その他冷かに			三重	48	32,486	
				大阪	60	48,211	
東京	32	27,216		徳島	160	228,960	
愛知	1,127	561,872		合計	3,441	3,403,832	989
大阪	12	11,016		前年同月	5,804	3,954,938	681
兵庫	600	365,472					
鳥取	1,278	694,874			冷またら		
合計	3,049	1,660,450	545				
前年同月	2,539	1,290,358	508	東京	50	36,720	
				愛知	890	689,256	
	冷かつお			合計	940	725,976	772
				前年同月	3,300	1,205,107	365
宮城	236	217,806					
静岡	3,806	3,262,669			冷すけそうたら		
愛知	14	16,248					
三重	52	79,434		東京	30	24,624	
香川	71	146,617		愛知	50	43,200	
合計	4,179	3,722,774	891	合計	80	67,824	848
前年同月	5,383	3,651,500	678	前年同月	140	121,932	871
	冷ぶり				冷さば		
愛知	20	11,880		青森	60	17,106	
兵庫	11	6,831		埼玉	55	32,562	
合計	31	18,711	604	東京	9,603	7,145,487	
前年同月	50	32,400	648	愛知	960	563,436	

単位 数量 = K g , 金額 = 円

産地	数量	金額	平均 価格	産地	数量	金額	平均 価格
三重	205	145,584					
大阪	2,220	855,360			冷メルルーサ		
兵庫	5	3,402					
合計	13,108	8,762,937	669	東京	320	284,904	
前年同月	70,868	8,228,790	116	愛知	1,100	792,396	
				大阪	240	155,520	
	冷さんま			合計	1,660	1,232,820	743
				前年同月	3,530	1,456,884	413
岐阜	40	182,452					
東京	3,110	3,931,221			冷すりみ		
兵庫	110	132,991					
合計	3,260	4,246,664	1,303	北海道	205	521,964	
前年同月	4,710	2,364,378	502	合計	205	521,964	2,546
				前年同月	210	535,734	2,551
	冷きす						
					その他冷凍魚		
岐阜	1	864					
東京	340	284,256		岐阜	280	385,573	
三重	160	136,404		北海道	580	370,010	
大阪	60	50,220		宮城	486	1,182,978	
合計	561	471,744	841	福島	154	274,337	
前年同月	560	468,072	836	千葉	421	326,840	
				東京	3,474	2,827,329	
	冷たこ			静岡	180	169,390	
				愛知	19,179	7,394,778	
東京	240	86,832		三重	216	99,673	
愛知	45	51,192		滋賀	30	20,412	
大阪	92	172,654		大阪	3,355	3,571,475	
合計	377	310,678	824	兵庫	702	265,182	
前年同月	105	166,860	1,589	鳥取	1,293	275,721	
				島根	10	44,280	
	冷あかうお			山口	669	481,368	
				香川	178	96,606	
岐阜	10	5,130		福岡	422	985,176	
東京	610	426,006		合計	31,629	18,771,128	593
愛知	1,765	1,377,756		前年同月	44,920	19,546,622	435
三重	63	36,741					
大阪	20	11,880			冷むきかき		
兵庫	20	12,356					
合計	2,488	1,869,869	752	東京	300	426,384	
前年同月	2,680	1,807,908	675	石川	100	149,040	

単位 数量 = K g , 金額 = 円

産地	数量	金額	平均価格	産地	数量	金額	平均価格
愛知	130	203,472					
合計	530	778,896	1,470		その他冷淡水魚		
前年同月	691	855,684	1,238				
				愛知	10	19,440	
	冷かいばしら			大阪	1,250	309,177	
				合計	1,260	328,617	261
岐阜	62	173,070		前年同月	1,130	198,396	176
石川	21	68,040					
愛知	465	1,411,668			産地別合計		
山口	462	1,567,944					
合計	1,010	3,220,722	3,189	岐阜	5,873	4,938,345	
前年同月	1,019	2,654,964	2,605	北海道	835	1,172,774	
				青森	60	17,106	
	その他冷かい			宮城	1,724	5,217,612	
				福島	154	274,337	
岐阜	75	101,674		埼玉	225	212,382	
東京	140	548,424		千葉	693	654,521	
石川	5	6,480		東京	26,772	29,822,116	
山梨	14	9,374		神奈川	3,107	2,954,534	
愛知	1,292	1,329,750		新潟	0	54,950	
大阪	460	488,192		石川	1,351	1,164,575	
兵庫	400	64,368		山梨	14	9,374	
山口	60	75,060		静岡	22,418	32,044,530	
合計	2,446	2,623,322	1,072	愛知	46,002	39,413,515	
前年同月	2,818	2,933,098	1,041	三重	4,224	4,947,667	
				滋賀	30	20,412	
	冷あゆ			京都	6	9,396	
				大阪	36,681	36,013,913	
岐阜	2,426	1,894,536		兵庫	7,026	7,723,591	
愛知	250	301,860		和歌山	74	119,718	
大阪	50	48,600		鳥取	4,633	10,056,699	
合計	2,726	2,244,996	824	島根	10	44,280	
前年同月	1,830	2,535,786	1,386	山口	1,191	2,124,372	
				徳島	220	409,752	
	冷うなぎ			香川	249	243,223	
				福岡	472	1,122,120	
東京	80	202,176		合計	164,044	180,785,814	1,102
神奈川	2,560	1,992,114		前年同月	264,076	178,236,498	675
愛知	215	701,190					
合計	2,855	2,895,480	1,014				
前年同月	3,016	2,516,238	834				

# 品目別・産地別取扱高表

単位 数量 = K g , 金額 = 円

産地	数量	金額	平均 価格	産地	数量	金額	平均 価格
				宮城	220	41,858	
	干こんぶ			東京	44	68,135	
				神奈川	65	187,812	
岐阜	112	20,805		静岡	73	48,762	
東京	1,984	406,302		愛知	2,187	134,127	
神奈川	24	39,917		三重	360	138,321	
新潟	192	45,847		兵庫	516	159,439	
愛知	310	46,764		山口	2,810	390,759	
兵庫	10	10,368		合計	6,365	1,194,097	188
広島	65	39,960		前年同月	6,590	1,539,347	234
合計	2,697	609,963	226				
前年同月	295	129,514	439	塩しろさけ			
	干わかめ			岐阜	7	9,450	
				北海道	560	885,546	
岐阜	12,310	1,106,676		青森	2	2,376	
東京	80	26,676		愛知	270	211,464	
静岡	10	3,240		合計	839	1,108,836	1,322
愛知	300	78,192		前年同月	770	800,053	1,039
佐賀	10	2,430					
合計	12,710	1,217,214	96	塩ぎんさけ			
前年同月	13,570	1,314,738	97				
				岐阜	70	59,076	
	干ひじき			千葉	1,976	2,096,669	
				愛知	3,510	2,074,572	
福井	60	11,664		合計	5,556	4,230,317	761
三重	21	87,696		前年同月	5,805	4,039,135	696
合計	81	99,360	1,227				
前年同月	114	135,994	1,193	塩べにさけ			
	もずく			千葉	32	57,024	
				愛知	120	202,578	
石川	48	28,512		大阪	172	89,426	
愛知	6,152	509,429		合計	324	349,028	1,077
山口	13,277	1,627,203		前年同月	1,038	724,048	698
合計	19,477	2,165,144	111				
前年同月	18,338	2,111,100	115	塩あきさけ			
	その他海藻			北海道	25	2,025	
				東京	1,730	1,034,964	
岐阜	90	24,884		合計	1,755	1,036,989	591

単位 数量 = K g , 金額 = 円

産地	数量	金額	平均価格	産地	数量	金額	平均価格
前年同月	1,960	1,362,026	695	京都	30	9,720	
				山口	2,114	458,668	
	塩ます			福岡	10,370	3,225,153	
				合計	14,066	5,268,654	375
北海道	1,703	1,234,548		前年同月	10,890	5,214,371	479
東京	47	36,288					
大阪	231	528,736			すじこ		
合計	1,981	1,799,572	908				
前年同月	631	545,827	865	東京	22	71,971	
				合計	22	71,971	3,271
	塩さば			前年同月	147	249,934	1,700
岐阜	1,605	1,031,832			いくら		
青森	2,468	859,613					
岩手	400	381,240		岐阜	108	38,491	
宮城	70	21,309		北海道	131	427,464	
千葉	4,074	2,519,100		青森	173	1,150,200	
東京	900	554,040		岩手	69	777,600	
静岡	704	121,197		東京	281	2,464,020	
愛知	35	30,326		愛知	24	274,752	
三重	100	59,400		合計	786	5,132,527	6,530
大阪	416	324,864		前年同月	791	5,734,757	7,250
兵庫	27	32,011					
島根	110	96,810			塩かずのこ		
福岡	600	63,504					
合計	11,509	6,095,246	530	北海道	900	2,446,200	
前年同月	13,142	6,689,086	509	東京	46	118,422	
				合計	946	2,564,622	2,711
	塩さんま			前年同月	655	402,710	615
千葉	1,432	1,202,892			その他塩蔵品		
愛知	1,483	1,457,568					
山口	10	11,405		岐阜	357	118,273	
合計	2,925	2,671,865	913	北海道	400	84,665	
前年同月	13,550	6,957,036	513	青森	376	70,286	
				宮城	330	94,164	
	塩すけそうこ			千葉	292	34,992	
				東京	390	397,980	
北海道	20	6,480		新潟	1,014	190,709	
東京	798	1,169,964		石川	810	255,528	
愛知	734	398,669		長野	100	35,640	







単位 数量 = K g , 金額 = 円

産地	数量	金額	平均価格	産地	数量	金額	平均価格
				静岡	441	312,495	
	干するめ			愛知	2,968	1,226,276	
				三重	432	163,296	
北海道	130	570,240		大阪	45	132,246	
東京	60	287,280		兵庫	849	312,164	
愛知	165	209,520		合計	11,861	4,310,596	363
合計	355	1,067,040	3,006	前年同月	23,873	4,503,060	189
前年同月	200	600,210	3,001				
					ちくわ		
	身欠にしん						
				岐阜	241	56,657	
北海道	90	22,248		青森	190	73,872	
福井	492	365,256		新潟	631	217,239	
合計	582	387,504	666	愛知	5,863	6,604,278	
前年同月	787	388,726	494	三重	2,760	874,149	
				岡山	20	8,640	
	たづくり			山口	6	3,810	
				合計	9,711	7,838,645	807
愛知	4	17,010		前年同月	10,736	9,238,187	860
三重	24	32,400					
大阪	486	831,600			なると		
合計	514	881,010	1,714				
前年同月	4	16,038	4,010	岐阜	6	2,484	
				静岡	2,694	330,868	
	その他素干品			合計	2,700	333,352	123
				前年同月	2,226	482,709	217
北海道	32	16,416					
石川	30	10,368			はんぺん		
静岡	660	64,325					
愛知	110	59,616		岐阜	1,744	693,275	
大阪	504	126,360		北海道	600	51,840	
香川	5	7,776		青森	120	46,656	
合計	1,341	284,861	212	宮城	89	63,891	
前年同月	1,059	423,792	400	茨城	70	73,870	
				新潟	887	506,444	
	かまぼこ			静岡	169	97,681	
				愛知	18,846	4,192,614	
岐阜	5,399	933,491		三重	38	12,753	
東京	1,221	897,774		大阪	3	26,244	
神奈川	264	130,205		兵庫	3,511	1,465,470	
新潟	242	202,649		島根	660	95,839	

単位 数量 = K g , 金額 = 円

産地	数量	金額	平均価格	産地	数量	金額	平均価格
岡山	530	383,716		北海道	20	23,760	
山口	940	508,925		宮城	296	577,886	
香川	12	35,640		茨城	484	1,438,452	
長崎	1,032	893,785		東京	30	50,220	
合計	29,251	9,148,643	313	静岡	55	157,464	
前年同月	39,864	11,909,358	299	愛知	280	154,116	
				大阪	727	1,681,128	
	ハム・ソーセージ			兵庫	10	23,328	
				合計	2,612	4,959,014	1,899
岐阜	427	826,955		前年同月	4,699	7,363,613	1,567
千葉	678	192,217					
東京	579	170,640			なまり		
静岡	940	328,110					
愛知	2,232	1,665,583		静岡	70	84,672	
大阪	57	96,876		合計	70	84,672	1,210
合計	4,913	3,280,381	668	前年同月	85	100,062	1,177
前年同月	6,342	3,772,026	595				
					ちりめんかまあげ		
	その他練製品						
				愛知	126	327,564	
群馬	18	6,610		三重	44	94,770	
新潟	234	182,005		大阪	304	426,449	
静岡	39	21,708		兵庫	112	24,192	
愛知	593	293,124		和歌山	46	98,280	
大阪	33	43,092		広島	40	8,208	
兵庫	18	5,021		徳島	195	261,360	
岡山	7	6,533		福岡	12	13,608	
広島	45	53,136		合計	879	1,254,431	1,427
合計	987	611,229	619	前年同月	646	1,212,192	1,876
前年同月	1,354	658,763	487				
					かつおぶし		
	むしいか						
				愛媛	30	30,240	
茨城	198	225,666		鹿児島	20	71,280	
兵庫	80	24,192		合計	50	101,520	2,030
合計	278	249,858	899	前年同月	30	41,904	1,397
前年同月	195	232,632	1,193				
					その他湯煮品		
	むしたこ						
				東京	526	918,648	
岐阜	710	852,660		愛知	148	144,807	

単位 数量 = K g , 金額 = 円

産地	数量	金額	平均価格	産地	数量	金額	平均価格
兵庫	30	66,744		茨城	60	18,144	
岡山	35	46,278		合計	60	18,144	302
合計	739	1,176,477	1,592	前年同月	76	23,328	307
前年同月	901	1,344,654	1,492				
					つくだ煮		
	あじみりん						
				茨城	2,380	592,164	
島根	75	11,016		千葉	20	6,480	
合計	75	11,016	147	愛知	60	14,904	
前年同月	63	18,468	293	三重	743	136,520	
				兵庫	96	16,848	
	いわしみりん			広島	153	304,094	
				香川	520	172,864	
茨城	800	56,160		合計	3,972	1,243,874	313
愛媛	66	157,572		前年同月	4,777	1,367,320	286
合計	866	213,732	247				
前年同月	1,543	302,465	196		魚漬物		
	その他みりん干品			岐阜	1,115	430,127	
				北海道	76	48,125	
北海道	480	57,024		青森	1,187	243,852	
宮城	223	104,885		岩手	540	140,940	
富山	120	23,328		宮城	2,169	945,630	
静岡	562	168,072		福島	230	172,935	
愛知	126	37,325		千葉	10	12,960	
鳥取	10	14,256		東京	1,820	1,009,755	
島根	140	44,798		神奈川	762	554,903	
山口	1,091	409,427		新潟	920	291,274	
福岡	135	24,786		石川	107	40,090	
合計	2,887	883,901	306	静岡	2,946	665,733	
前年同月	2,846	704,042	247	愛知	1,751	739,112	
				三重	760	207,153	
	味付だこ			京都	180	67,608	
				大阪	660	112,620	
岐阜	12	3,370		兵庫	573	302,617	
愛知	10	21,060		鳥取	10	14,256	
合計	22	24,430	1,110	島根	90	6,804	
前年同月	30	28,080	936	岡山	132	61,452	
				広島	100	37,908	
	酢だこ			山口	90	107,136	
				徳島	192	42,508	

単位 数量 = K g , 金額 = 円

産地	数量	金額	平均価格	産地	数量	金額	平均価格
愛媛	350	96,271		東京	787	508,353	
福岡	410	148,329		神奈川	424	278,456	
合計	17,180	6,500,098	378	新潟	534	199,523	
前年同月	20,669	6,981,793	338	愛知	150	50,478	
				三重	312	185,456	
	さきいか			合計	4,679	1,910,930	408
				前年同月	4,256	2,043,871	480
兵庫	30	64,800					
合計	30	64,800	2,160	その他焼魚			
前年同月	84	185,328	2,206				
				北海道	250	20,655	
	塩から			宮城	695	379,371	
				福島	30	18,468	
北海道	1,048	322,028		千葉	5	3,672	
青森	580	143,424		東京	15	3,413	
宮城	980	193,978		石川	60	16,850	
愛知	30	32,832		愛知	921	1,790,497	
合計	2,638	692,262	262	三重	1,614	369,684	
前年同月	3,368	772,133	229	大阪	99	19,980	
				兵庫	1,946	513,950	
	こぶまき			島根	266	20,952	
				山口	60	47,260	
富山	1,320	379,577		合計	5,961	3,204,752	538
合計	1,320	379,577	288	前年同月	6,846	4,898,150	715
前年同月	1,297	389,348	300				
				くじら製品			
	味付かずのこ						
				兵庫	150	38,934	
岐阜	18	3,111		山口	90	94,608	
北海道	1,033	865,814		合計	240	133,542	556
東京	6	19,440		前年同月	220	80,320	365
新潟	1,905	647,582					
合計	2,962	1,535,947	519	いか製品			
前年同月	2,148	584,050	272				
				岐阜	520	120,074	
	その他調味加工品			北海道	1,117	351,479	
				青森	1,212	806,893	
岐阜	412	134,352		宮城	1,995	413,604	
北海道	1,834	514,538		茨城	401	461,042	
岩手	36	15,552		神奈川	96	20,285	
宮城	190	24,222		新潟	318	107,051	

単位 数量 = K g , 金額 = 円

産地	数量	金額	平均 価格	産地	数量	金額	平均 価格
富山	20	36,547		山口	10	9,504	
石川	800	108,000		合計	5,440	1,660,289	305
静岡	57	56,311		前年同月	7,895	1,878,782	238
愛知	621	621,346					
大阪	2,280	600,956			冷凍食品		
兵庫	386	567,301					
島根	60	53,396		岐阜	2,754	435,224	
山口	84	58,968		東京	2,991	1,518,104	
徳島	325	207,385		神奈川	48	92,016	
香川	645	163,620		新潟	1,080	46,656	
合計	10,937	4,754,258	435	静岡	690	422,401	
前年同月	9,530	4,064,977	427	愛知	8,465	951,238	
				三重	130	87,372	
	たら製品			大阪	1,391	1,063,466	
				兵庫	4,952	1,851,407	
岐阜	4	10,368		鳥取	428	49,376	
岩手	36	11,664		島根	108	26,438	
東京	90	26,101		徳島	30	32,659	
富山	38	42,770		香川	830	165,372	
福井	40	30,672		合計	23,897	6,741,729	282
愛知	120	229,218		前年同月	20,684	6,985,845	338
山口	35	110,160					
福岡	3,182	3,294,842			冷えび製品		
合計	3,545	3,755,795	1,059				
前年同月	4,343	4,801,514	1,106	岐阜	727	201,873	
				三重	1,130	702,961	
	魚切身			合計	1,857	904,834	487
				前年同月	1,354	1,026,324	758
北海道	115	60,345					
宮城	676	228,755			その他加工品		
茨城	80	59,292					
千葉	811	265,572		岐阜	116,356	20,649,958	
東京	61	64,044		宮城	209	90,478	
神奈川	22	4,536		山形	189	61,236	
静岡	840	138,605		福島	130	203,580	
愛知	1,172	314,227		茨城	7,749	3,386,135	
三重	676	231,487		栃木	131	69,045	
大阪	230	136,210		群馬	1,252	652,382	
兵庫	86	92,362		埼玉	114	46,170	
鳥取	10	19,440		千葉	1,875	687,525	
島根	651	35,910		東京	805	441,769	

単位 数量 = K g , 金額 = 円

産地	数量	金額	平均 価格	産地	数量	金額	平均 価格
神奈川	1,494	816,266		新潟	11,463	3,537,837	
新潟	2,492	704,253		富山	2,142	850,429	
富山	624	359,654		石川	7,705	2,273,753	
石川	5,556	1,729,811		福井	5,996	1,889,240	
福井	5,314	1,437,962		長野	361	274,456	
長野	261	238,816		静岡	23,892	8,212,184	
静岡	4,976	3,352,651		愛知	99,964	41,849,483	
愛知	26,900	12,116,635		三重	24,941	10,906,011	
三重	7,845	4,946,777		滋賀	522	140,940	
京都	148	92,828		京都	358	170,156	
大阪	7,104	3,435,533		大阪	15,327	9,948,637	
兵庫	3,529	1,234,809		兵庫	20,008	7,479,501	
和歌山	36	39,658		和歌山	2,220	615,892	
鳥取	2,773	3,386,686		鳥取	4,852	3,647,148	
島根	2,758	469,307		島根	11,054	1,885,994	
岡山	1,648	1,033,824		岡山	2,462	1,754,283	
広島	248	206,058		広島	2,007	1,130,107	
山口	30	14,904		山口	21,721	4,244,659	
徳島	60	11,880		徳島	802	555,792	
香川	238	115,245		香川	2,250	660,517	
愛媛	145	70,416		愛媛	591	354,499	
長崎	1	1,490		福岡	16,255	7,204,124	
合計	202,990	62,103,741	306	佐賀	10	2,430	
前年同月	228,966	68,891,892	301	長崎	1,033	895,275	
				大分	330	317,421	
	産地別合計			鹿児島	20	71,280	
				合計	510,598	189,285,578	371
岐阜	145,499	27,917,177		前年同月	565,169	202,546,036	358
北海道	11,448	8,185,926					
青森	6,308	3,397,172					
岩手	1,144	1,341,964					
宮城	11,678	3,878,196					
山形	189	61,236					
福島	390	394,983					
茨城	19,093	7,825,814					
栃木	131	69,045					
群馬	1,270	658,992					
埼玉	114	46,170					
千葉	13,312	8,232,545					
東京	17,286	13,942,549					
神奈川	4,450	2,461,761					