

月 報

2 0 2 1

1 1

VOL. 605

岐阜市中央卸売市場

〒500-8263

岐阜市茜部新所2丁目5番地

電 話 (058) 271-1341

FAX (058) 271-1344

卸 売 業 者 一 覧 表

	卸 売 業 者 名	商 号	資本金	代 表 者 名
青 果 部	岐阜中央青果株式会社		60,000	岡部宏行
水 産 物 部	株式会社 岐阜魚介		80,000	大野悟朗
	岐阜丸魚株式会社		60,000	木村順次

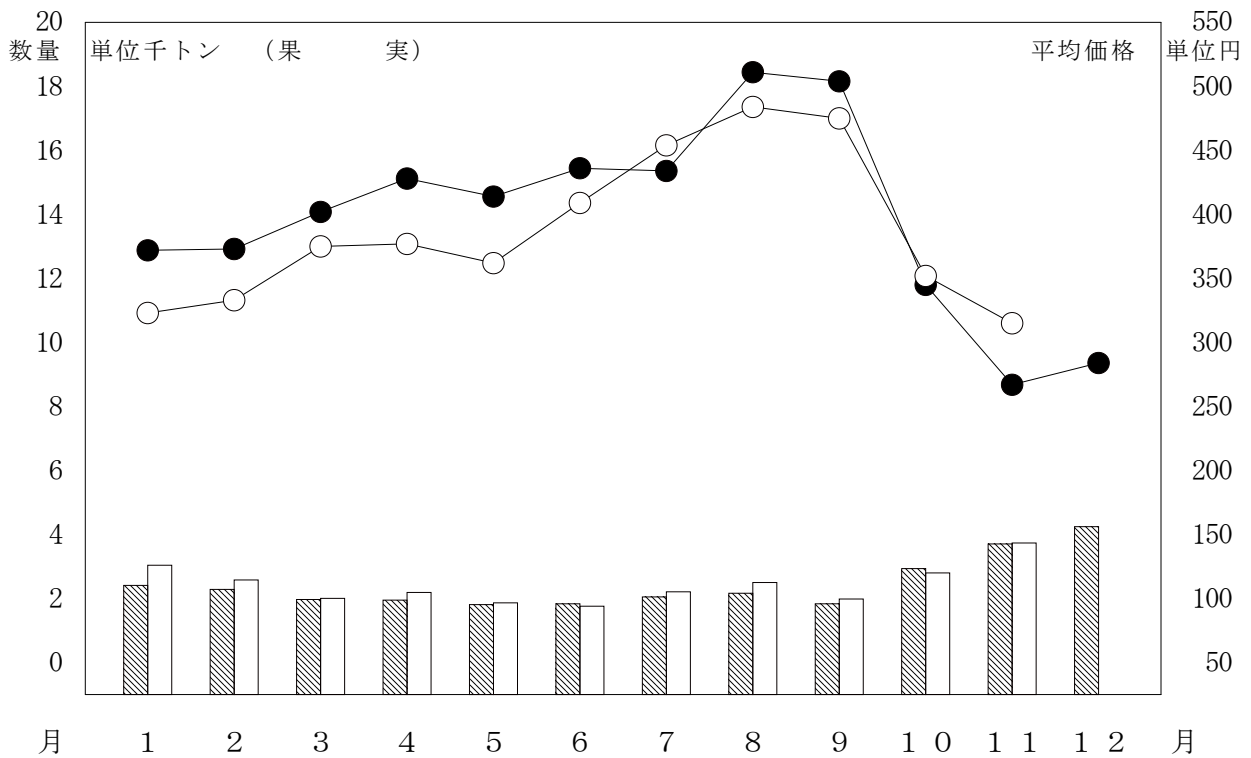
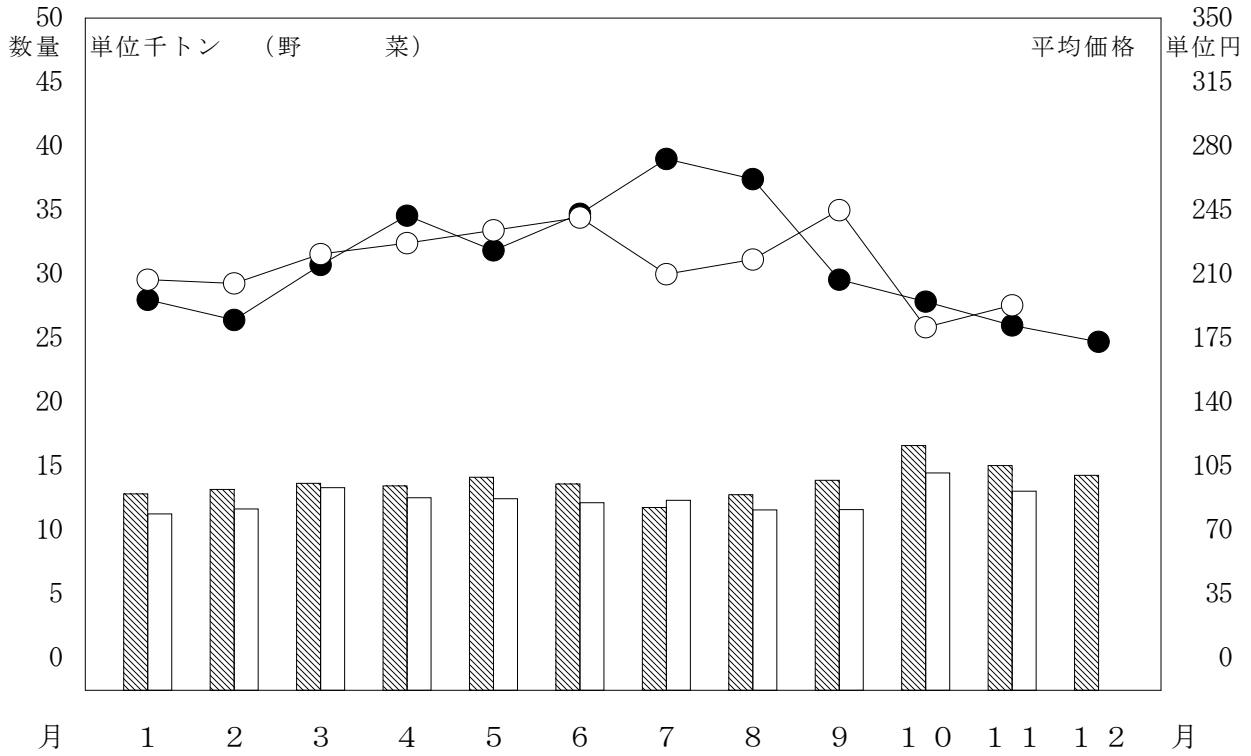
部 類 別 取 扱 高

単位 数量 = K g , 金額 = 円

部 類	区 分 種 別	月 別 比 較								
		本 月 (22 日) (22 日)			前 年 同 月 (21 日) (21 日)			前年同月を100とする指数		
		数 量	金 額	平 均 単 価	数 量	金 額	平 均 単 価	数 量	金 額	
青 果 部	野 菜	13,054,067	2,517,805,050	193	15,056,963	2,733,502,877	182	87	92	
	果 実	3,732,974	1,174,765,068	315	3,705,285	990,532,274	267	101	119	
	小 計	16,787,041	3,692,570,118	220	18,762,248	3,724,035,151	198	89	99	
水 産 物 部	鮮 魚	201,102	222,196,918	1,105	222,665	209,903,894	943	90	106	
	冷 凍 魚	163,215	191,450,734	1,173	184,910	167,889,072	908	88	114	
	加 工 水 産 物	593,769	207,499,001	349	544,818	210,331,216	386	109	99	
	小 計	958,086	621,146,653	648	952,393	588,124,182	618	101	106	
合 計		17,745,127	4,313,716,771	243	19,714,641	4,312,159,333	219	90	100	

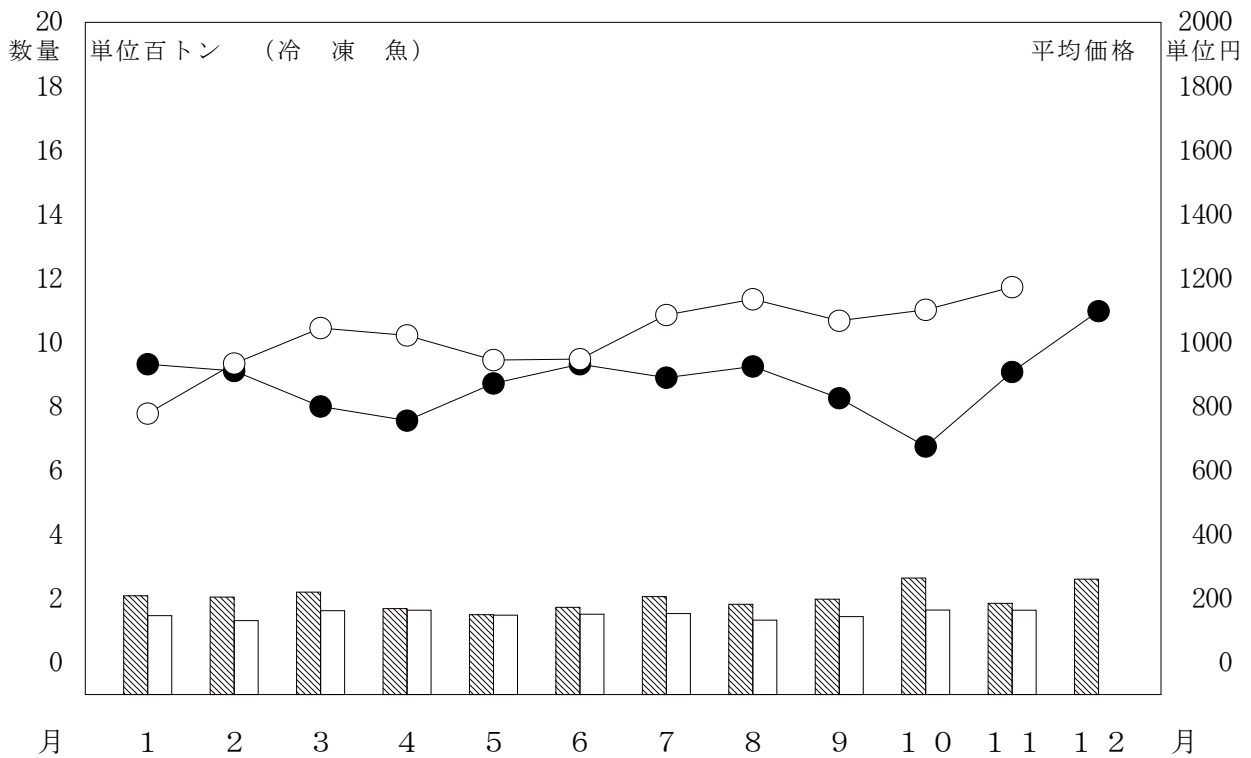
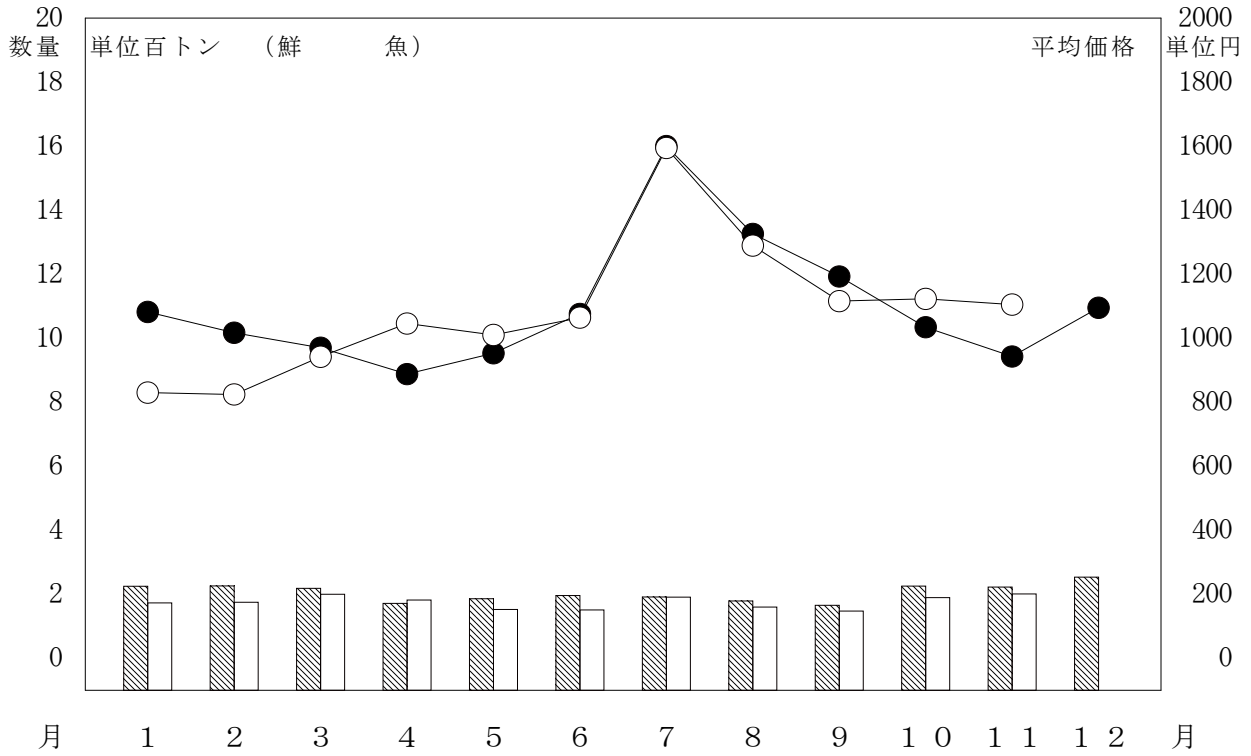
月別取扱数量・金額の動き

令和3年 数量 ○ 平均価格
 令和2年 数量 ■ 平均価格



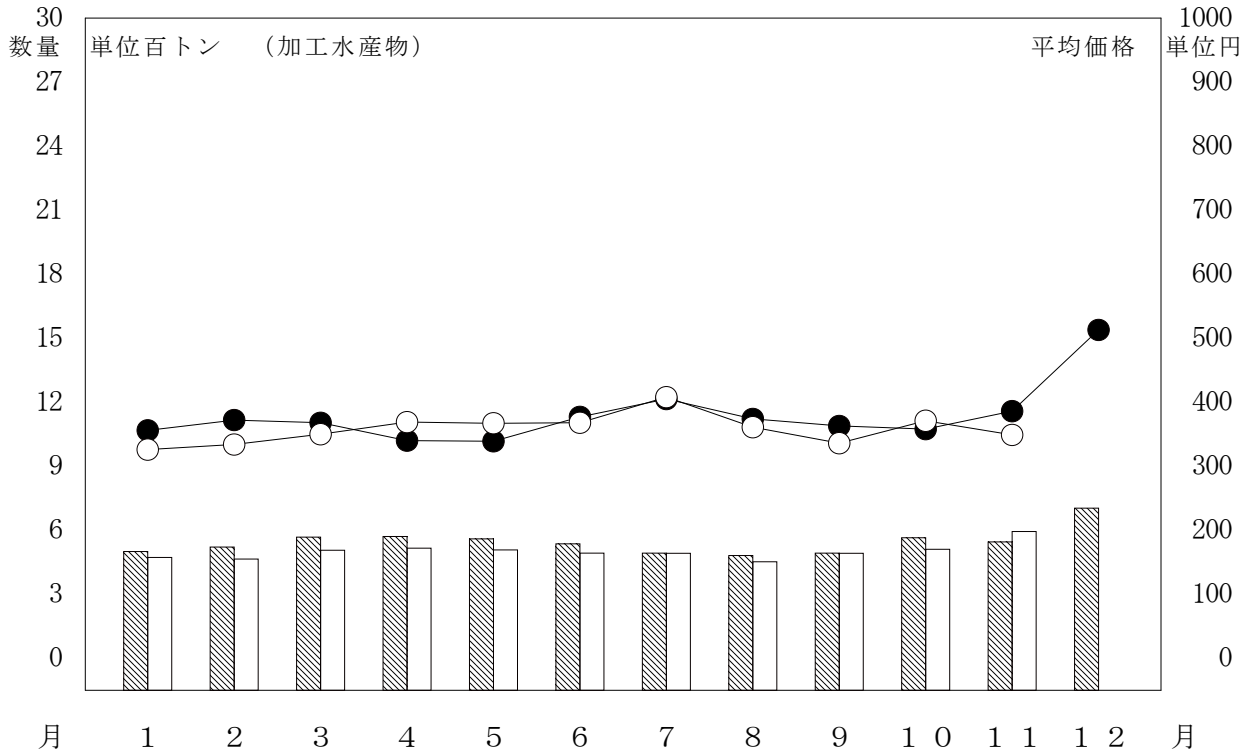
月別取扱数量・金額の動き

令和3年 数量 (白) 平均価格 (白丸)
 令和2年 数量 (斜線) 平均価格 (黒丸)



月別取扱数量・金額の動き

令和3年 数量 (白) 平均価格 (白丸)
 令和2年 数量 (斜線) 平均価格 (黒丸)



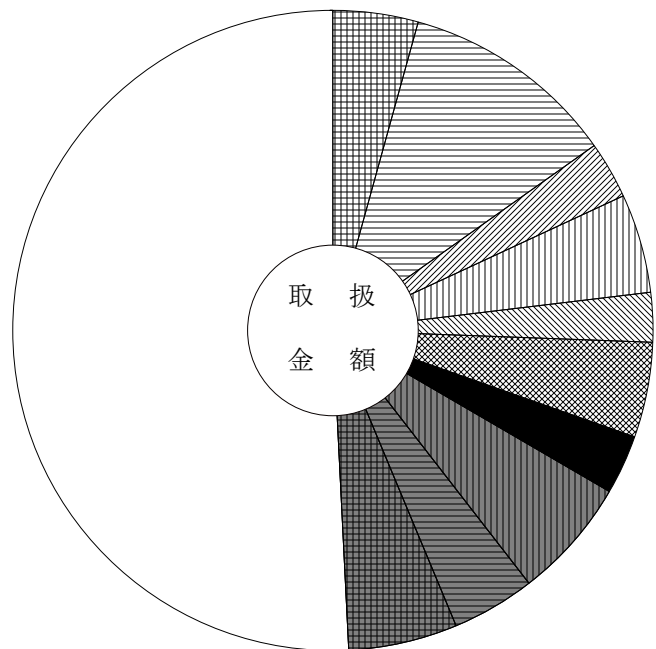
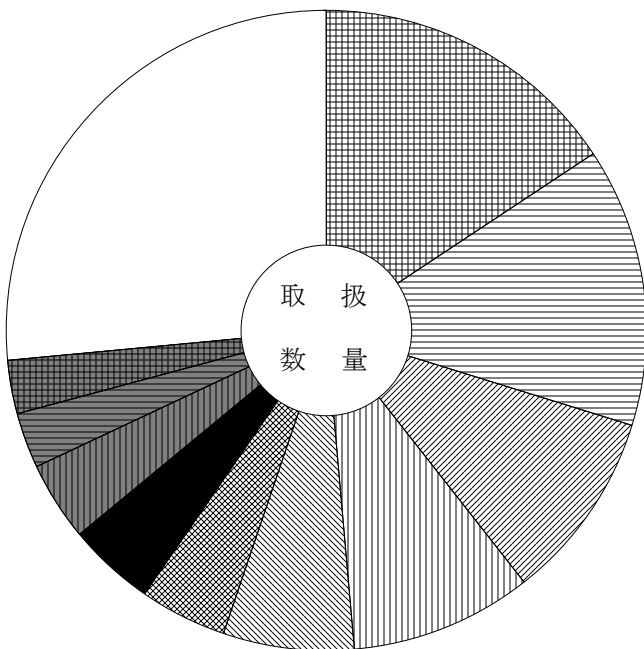
主要品目別対前年対比表（野菜）

単位 数量 = K g , 金額 = 円 比率 = %

品目	区分	全体比			前年同月			前年同月比			
		数量	金額	平均価格	数量	金額	平均価格	数量	金額		
合 計		13,054,067	2,517,805,050	193	100.0	100.0	15,056,963	2,733,502,877	182	87.0	92.0
だいこん		2,043,976	108,688,402	53	15.7	4.3	2,141,322	141,486,535	66	95.0	77.0
たまねぎ		1,846,901	274,609,178	149	14.1	10.9	2,213,113	171,248,083	77	83.0	160.0
白 菜		1,252,828	72,257,259	58	9.6	2.9	1,864,543	79,009,929	42	67.0	91.0
人 参		1,195,202	124,746,589	104	9.2	5.0	1,012,642	139,623,351	138	118.0	89.0
キャベツ		860,102	63,780,168	74	6.6	2.5	1,331,684	84,017,649	63	65.0	76.0
馬鈴薯		578,780	119,887,505	207	4.4	4.8	688,967	93,799,155	136	84.0	128.0
レタス		571,509	76,025,273	133	4.4	3.0	617,352	74,979,564	121	93.0	101.0
胡 瓜		525,198	154,259,815	294	4.0	6.1	591,895	179,464,710	303	89.0	86.0
白ねぎ		363,650	104,703,337	288	2.8	4.2	302,612	104,240,412	344	120.0	100.0
な す		353,343	137,412,878	389	2.7	5.5	404,463	169,259,536	418	87.0	81.0
ごぼう		336,558	48,786,989	145	2.6	1.9	385,119	68,716,289	178	87.0	71.0
ブロッコリー		243,838	79,274,071	325	1.9	3.1	298,759	84,290,246	282	82.0	94.0
ピーマン		198,682	67,930,571	342	1.5	2.7	190,388	78,175,518	411	104.0	87.0
里 芋		198,249	51,604,231	260	1.5	2.0	223,747	49,688,835	222	89.0	104.0
トマト		196,867	81,524,932	414	1.5	3.2	196,203	73,120,638	373	100.0	111.0

品目別数量 13,054,067 K g

品目別金額 2,517,805,050 円



	だいこん	15.7	(4.3)		レタス	4.4	(3.0)
	たまねぎ	14.1	(10.9)		胡 瓜	4.0	(6.1)
	白 菜	9.6	(2.9)		白ねぎ	2.8	(4.2)
	人 参	9.2	(5.0)		な す	2.7	(5.5)
	キャベツ	6.6	(2.5)		そ の 他	26.5	(50.8)
	馬鈴薯	4.4	(4.8)					

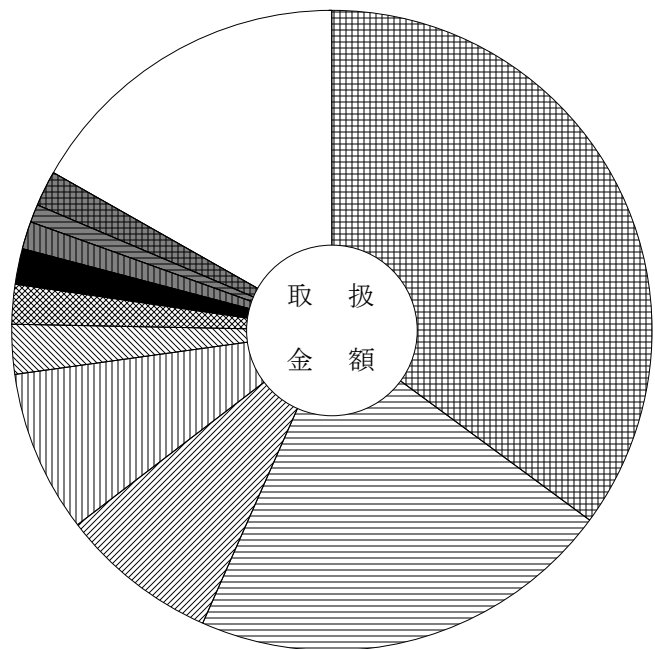
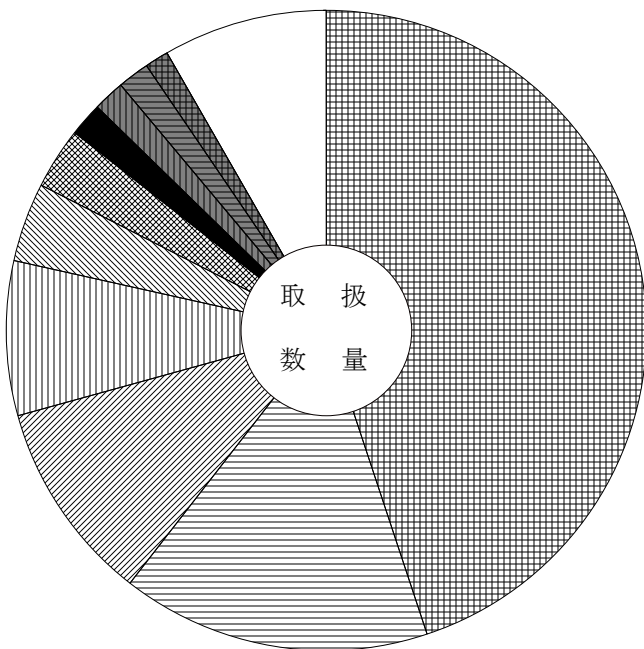
主要品目別対前年対比表 (果 実)

単位 数量 = K g , 金額 = 円 比率 = %

品目	区分	全体比			前年同月			前年同月比			
		数量	金額	平均価格	数量	金額	平均価格	数量	金額		
合 計		3,732,974	1,174,765,068	315	100.0	100.0	3,705,285	990,532,274	267	101.0	119.0
早生温州みかん		1,676,643	412,669,156	246	44.9	35.1	1,560,859	365,957,670	234	107.0	113.0
ふじりんご		581,434	252,498,574	434	15.6	21.5	447,604	143,599,111	321	130.0	176.0
富有かき		382,607	94,470,386	247	10.2	8.0	371,442	88,423,650	238	103.0	107.0
りんご		291,705	96,449,308	331	7.8	8.2	520,782	126,957,547	244	56.0	76.0
極早生温州みかん		148,280	28,975,968	195	4.0	2.5	247,048	43,230,115	175	60.0	67.0
か き		114,844	23,243,663	202	3.1	2.0	110,036	29,605,446	269	104.0	79.0
王林りんご		64,950	21,695,256	334	1.7	1.8	13,320	3,594,024	270	488.0	604.0
すいか		61,401	16,296,271	265	1.6	1.4	2,483	1,284,660	517		
バナナ		58,214	10,662,685	183	1.6	0.9	80,732	13,770,571	171	72.0	77.0
西洋なし		43,863	21,123,850	482	1.2	1.8	64,468	25,106,098	389	68.0	84.0
ジョナゴールド		39,810	16,074,057	404	1.1	1.4	8,090	2,696,220	333	492.0	596.0
パイナップル		28,704	6,218,109	217	0.8	0.5	32,225	5,996,042	186	89.0	104.0
キウイフルーツ		24,433	10,429,733	427	0.7	0.9	18,529	8,552,411	462	132.0	122.0
バレンシアオレンジ		17,689	5,524,200	312	0.5	0.5	28,135	8,469,252	301	63.0	65.0
松本早生がき		15,952	3,016,764	189	0.4	0.3	31,187	6,754,752	217	51.0	45.0

品目別数量 3,732,974 K g

品目別金額 1,174,765,068 円



早生温州みかん	44.9 (35.1)	王林りんご	1.7 (1.8)
ふじりんご	15.6 (21.5)	すいか	1.6 (1.4)
富有かき	10.2 (8.0)	バナナ	1.6 (0.9)
りんご	7.8 (8.2)	西洋なし	1.2 (1.8)
極早生温州みかん	4.0 (2.5)	そ の 他	8.3 (16.8)
か き	3.1 (2.0)		

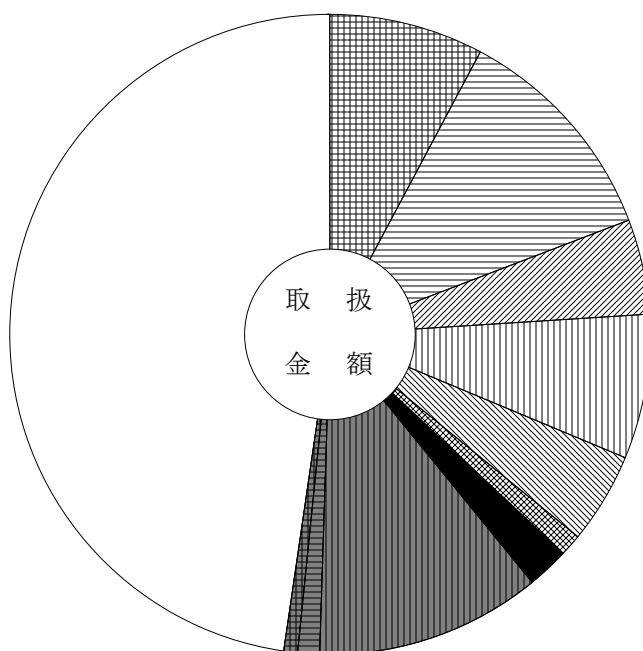
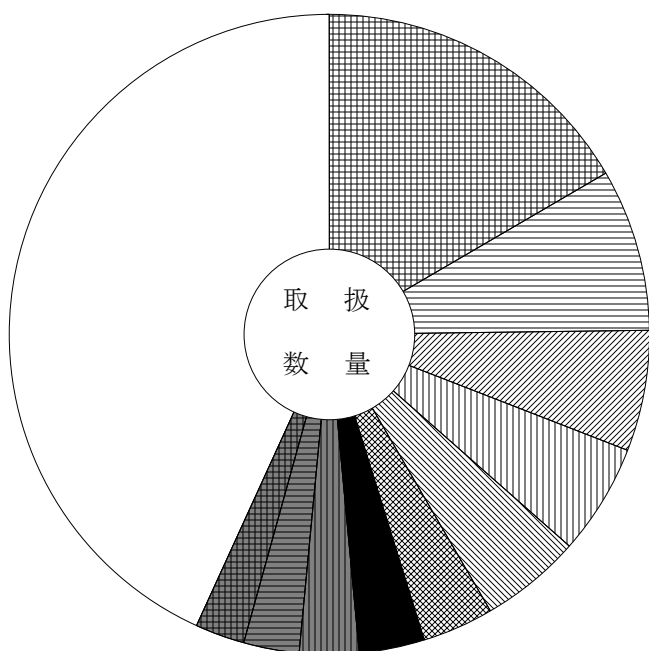
主要品目別対前年対比表（鮮 魚）

単位 数量 = K g , 金額 = 円 比率 = %

品目	区分	全体比			前年同月			前年同月比			
		数量	金額	平均価格	数量	金額	平均価格	数量	金額		
合 計		201,102	222,196,918	1,105	100.0	100.0	222,665	209,903,894	943	90.0	106.0
むきかき		33,331	17,255,137	518	16.6	7.8	33,271	16,210,424	487	100.0	106.0
きわだ		16,442	25,377,318	1,543	8.2	11.4	14,837	17,825,541	1,201	111.0	142.0
養殖またい		12,283	10,775,710	877	6.1	4.8	8,092	7,110,195	879	152.0	152.0
ぶり		11,359	16,236,786	1,429	5.6	7.3	16,821	17,195,171	1,022	68.0	94.0
さんま		10,228	10,197,198	997	5.1	4.6	5,425	4,766,623	879	189.0	214.0
わかめ		7,266	2,504,714	345	3.6	1.1	6,115	2,232,733	365	119.0	112.0
養殖あゆ		6,700	4,559,004	680	3.3	2.1	5,083	4,929,028	970	132.0	92.0
うなぎ		6,072	25,308,324	4,168	3.0	11.4	3,657	14,778,466	4,041	166.0	171.0
さば		5,595	2,435,713	435	2.8	1.1	5,133	2,064,884	402	109.0	118.0
こんぶ		4,980	1,623,808	326	2.5	0.7	5,658	1,869,575	330	88.0	87.0
サーモン（輸入さけ）		4,416	7,149,783	1,619	2.2	3.2	3,957	5,633,940	1,424	112.0	127.0
セルカキ		4,167	1,217,047	292	2.1	0.5	5,481	1,036,751	189	76.0	117.0
またら		3,964	2,693,000	679	2.0	1.2	2,338	2,175,983	931	170.0	124.0
めばち		3,597	6,421,172	1,785	1.8	2.9	9,991	12,473,206	1,248	36.0	51.0
まあじ		3,384	2,249,921	665	1.7	1.0	4,858	2,461,064	507	70.0	91.0

品目別数量 201,102 K g

品目別金額 222,196,918 円



	むきかき	16.6 (7.8)		養殖あゆ	3.3 (2.1)
	きわだ	8.2 (11.4)		うなぎ	3.0 (11.4)
	養殖またい	6.1 (4.8)		さば	2.8 (1.1)
	ぶり	5.6 (7.3)		こんぶ	2.5 (0.7)
	さんま	5.1 (4.6)		そ の 他	43.2 (47.7)
	わかめ	3.6 (1.1)			

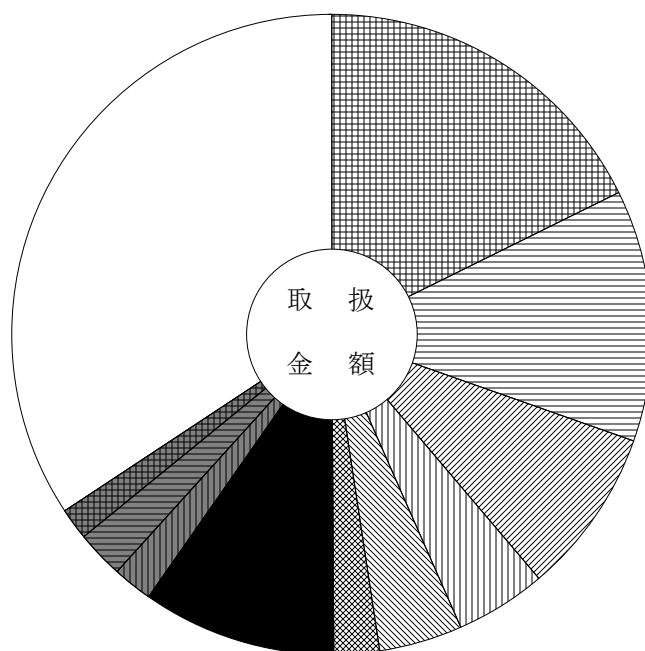
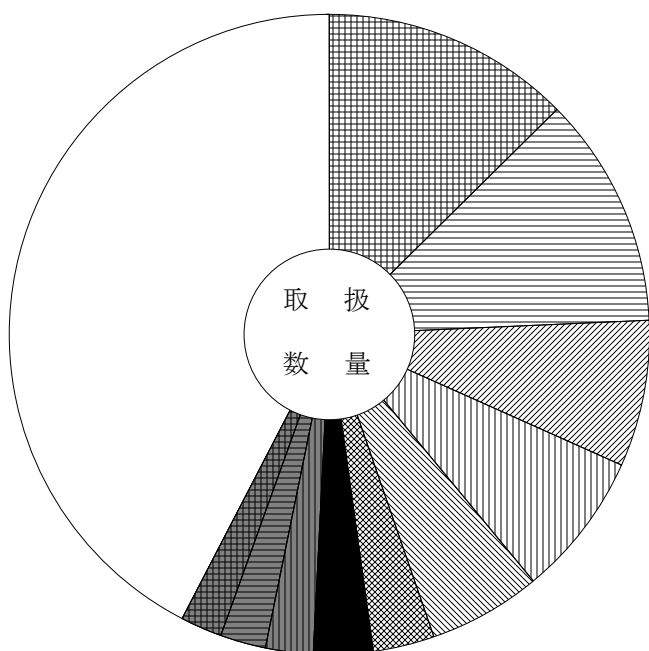
主要品目別対前年対比表 (冷 凍 魚)

単位 数量 = K g , 金額 = 円 比率 = %

品目	区分	全体比			前年同月			前年同月比			
		数量	金額	平均価格	数量	金額	平均価格	数量	金額		
合 計		163,215	191,450,734	1,173	100.0	100.0	184,910	167,889,072	908	88.0	114.0
冷えび		20,575	33,844,908	1,645	12.6	17.7	17,414	29,196,400	1,677	118.0	116.0
冷ぎんさけ		19,133	24,316,598	1,271	11.7	12.7	16,550	16,426,712	993	116.0	148.0
冷きわだ		12,063	16,171,152	1,341	7.4	8.4	10,562	13,862,631	1,313	114.0	117.0
冷さば		11,896	8,716,593	733	7.3	4.6	14,665	7,236,366	493	81.0	120.0
冷しろさけ		9,226	8,023,518	870	5.7	4.2	15,964	7,395,353	463	58.0	108.0
冷かれい		5,122	4,359,793	851	3.1	2.3	5,576	4,259,379	764	92.0	102.0
冷ずわいがに		4,945	18,738,872	3,789	3.0	9.8	10,790	22,555,715	2,090	46.0	83.0
冷さわら		3,940	3,816,783	969	2.4	2.0	4,750	3,683,328	775	83.0	104.0
冷さんま		3,709	4,684,985	1,263	2.3	2.4	890	786,564	884	417.0	596.0
冷あゆ		3,494	3,144,852	900	2.1	1.6	3,075	3,435,944	1,117	114.0	92.0
冷めばち		2,525	4,577,704	1,813	1.5	2.4	1,397	2,046,767	1,465	181.0	224.0
冷あかうお		2,495	1,716,254	688	1.5	0.9	2,399	1,610,387	671	104.0	107.0
冷まぐろ		2,062	5,718,520	2,773	1.3	3.0	2,694	5,998,147	2,226	77.0	95.0
冷べにさけ		1,764	2,575,368	1,460	1.1	1.3	2,229	2,702,130	1,212	79.0	95.0
冷もんこういか		1,740	3,108,685	1,787	1.1	1.6	1,580	2,740,607	1,735	110.0	113.0

品目別数量 163,215 K g

品目別金額 191,450,734 円



	冷えび	12.6 (17.7)		冷ずわいがに	3.0 (9.8)
	冷ぎんさけ	11.7 (12.7)		冷さわら	2.4 (2.0)
	冷きわだ	7.4 (8.4)		冷さんま	2.3 (2.4)
	冷さば	7.3 (4.6)		冷あゆ	2.1 (1.6)
	冷しろさけ	5.7 (4.2)		そ の 他	42.4 (34.3)
	冷かれい	3.1 (2.3)			

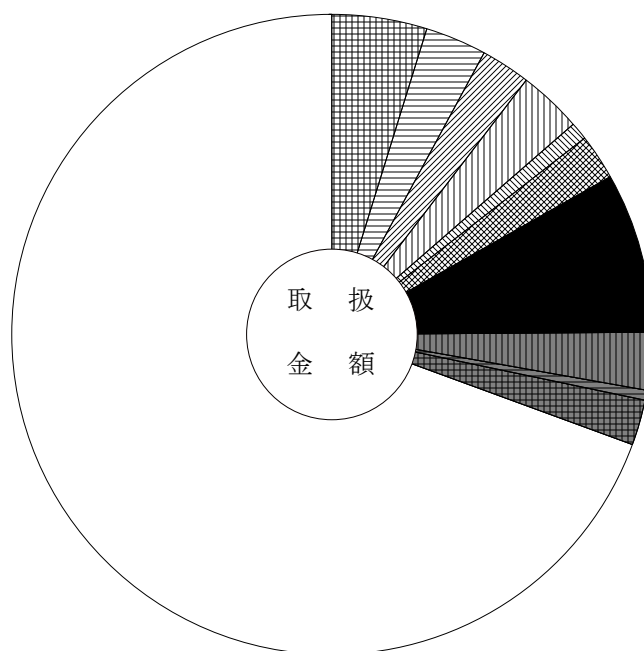
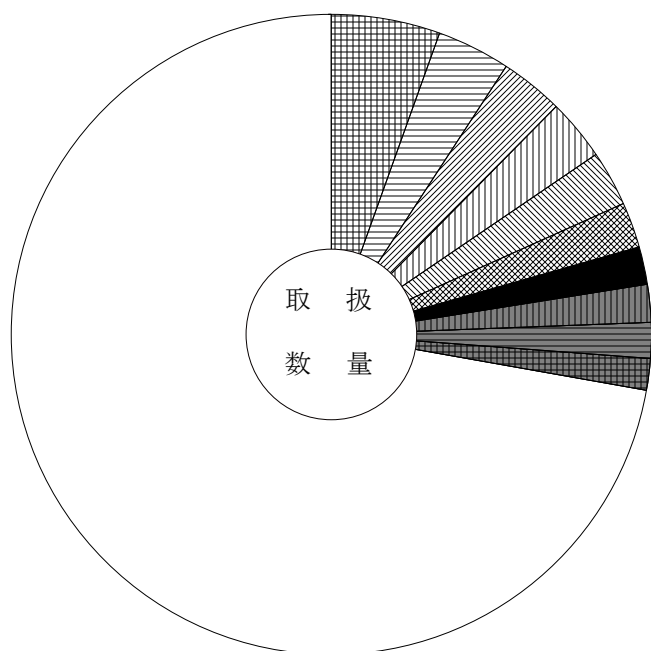
主要品目別対前年対比表 (加工水産物)

単位 数量 = K g , 金額 = 円 比率 = %

品目	区分	数量	金額	平均 価格	全体比		前年同月			前年同月比	
					数量	金額	数量	金額	平均 価格	数量	金額
合 計		593,769	207,499,001	349	100.0	100.0	544,818	210,331,216	386	109.0	99.0
はんぺん		32,642	9,912,694	304	5.5	4.8	38,594	10,973,342	284	85.0	90.0
冷凍食品		22,134	6,409,009	290	3.7	3.1	16,610	5,797,418	349	133.0	111.0
塩すけそうこ		19,228	5,220,669	272	3.2	2.5	10,408	4,589,070	441	185.0	114.0
魚漬物		18,329	6,570,075	358	3.1	3.2	17,949	6,503,944	362	102.0	101.0
もずく		16,919	1,938,649	115	2.8	0.9	15,911	1,801,789	113	106.0	108.0
かまぼこ		13,411	4,799,158	358	2.3	2.3	14,832	4,804,755	324	90.0	100.0
塩かずのこ		11,417	16,901,870	1,480	1.9	8.1	11,097	15,057,489	1,357	103.0	112.0
塩さば		11,131	6,067,863	545	1.9	2.9	11,390	6,115,959	537	98.0	99.0
干わかめ		10,659	1,063,363	100	1.8	0.5	10,598	1,029,726	97	101.0	103.0
いか製品		9,596	4,753,351	495	1.6	2.3	8,861	3,744,368	423	108.0	127.0
ちくわ		9,433	8,098,808	859	1.6	3.9	10,139	8,583,888	847	93.0	94.0
ししゃも		9,027	1,526,604	169	1.5	0.7	6,735	1,082,851	161	134.0	141.0
開干あじ		6,989	1,655,828	237	1.2	0.8	7,053	1,601,345	227	99.0	103.0
丸干いわし		5,681	929,860	164	1.0	0.4	4,872	844,983	173	117.0	110.0
ハム・ソーセージ		4,390	3,017,239	687	0.7	1.5	5,628	3,775,808	671	78.0	80.0

品目別数量 593,769 K g

品目別金額 207,499,001 円



	はんぺん	5.5 (4.8)		塩かずのこ	1.9 (8.1)
	冷凍食品	3.7 (3.1)		塩さば	1.9 (2.9)
	塩すけそうこ	3.2 (2.5)		干わかめ	1.8 (0.5)
	魚漬物	3.1 (3.2)		いか製品	1.6 (2.3)
	もずく	2.8 (0.9)		その他	72.2 (69.4)
	かまぼこ	2.3 (2.3)			

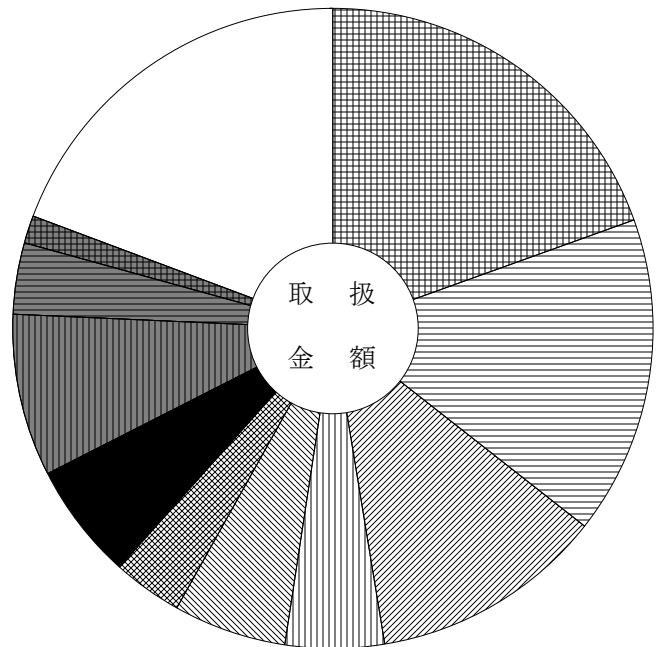
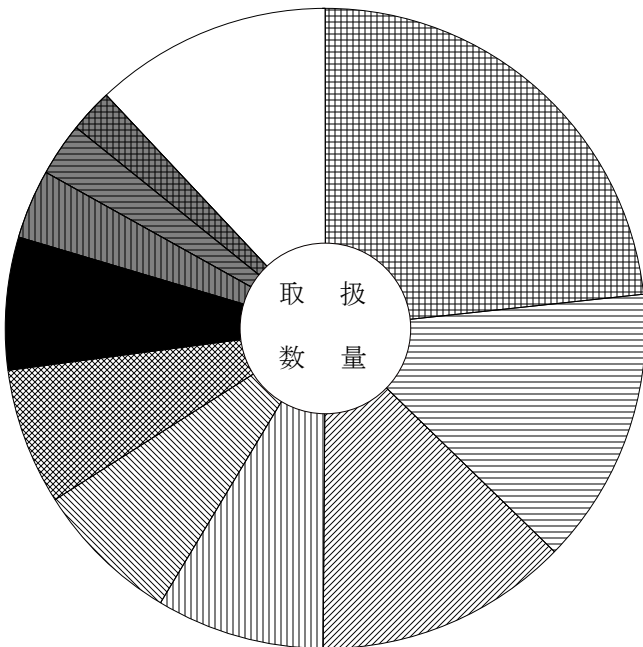
主要産地別対前年対比表 (野菜)

単位 数量 = K g , 金額 = 円 比率 = %

産地	区分	数量		金額		全体比		前年同月		前年同月比	
		数量	金額	数量	金額	数量	金額	数量	金額		
合計		13,054,067	2,517,805,050	100.0	100.0	15,056,963	2,733,502,877	87.0	92.0		
北海道		3,042,513	489,861,486	23.3	19.5	3,554,175	390,503,713	86.0	125.0		
岐阜		1,832,791	405,626,635	14.0	16.1	1,733,563	415,820,701	106.0	98.0		
愛知		1,668,903	297,836,853	12.8	11.8	2,535,482	385,565,238	66.0	77.0		
茨城		1,113,337	125,509,726	8.5	5.0	1,115,340	135,780,021	100.0	92.0		
長野		963,260	144,090,426	7.4	5.7	1,498,507	184,395,799	64.0	78.0		
静岡		899,441	88,418,050	6.9	3.5	585,012	74,810,507	154.0	118.0		
青森		878,283	148,277,875	6.7	5.9	1,034,038	165,939,120	85.0	89.0		
熊本		460,098	207,014,793	3.5	8.2	679,311	282,198,641	68.0	73.0		
徳島		354,812	90,609,989	2.7	3.6	311,369	79,641,312	114.0	114.0		
兵庫		289,275	36,188,548	2.2	1.4	263,756	34,153,050	110.0	106.0		
宮崎		230,938	78,545,368	1.8	3.1	327,154	105,340,052	71.0	75.0		
高知		215,860	111,529,920	1.7	4.4	256,195	131,724,715	84.0	85.0		
千葉		209,957	16,091,309	1.6	0.6	134,966	11,893,564	156.0	135.0		
鹿児島		136,223	71,447,941	1.0	2.8	165,419	90,041,126	82.0	79.0		
福井		98,862	30,591,972	0.8	1.2	82,437	26,118,504	120.0	117.0		

産地別数量 13,054,067 K g

産地別金額 2,517,805,050 円



	北海道	23.3 (19.5)		青森	6.7 (5.9)
	岐阜	14.0 (16.1)		熊本	3.5 (8.2)
	愛知	12.8 (11.8)		徳島	2.7 (3.6)
	茨城	8.5 (5.0)		兵庫	2.2 (1.4)
	長野	7.4 (5.7)		その他	12.0 (19.3)
	静岡	6.9 (3.5)			

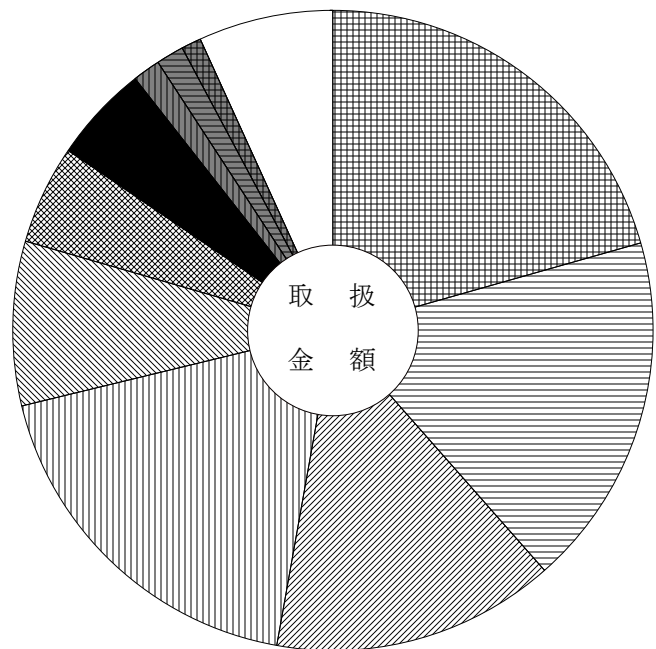
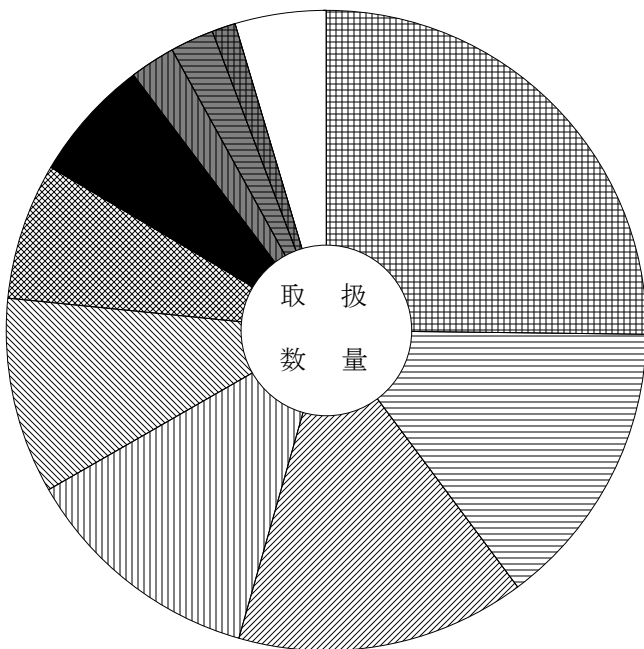
主要産地別対前年対比表 (果 実)

単位 数量 = K g , 金額 = 円 比率 = %

産地	区分			全体比		前年同月		前年同月比	
		数量	金額	数量	金額	数量	金額	数量	金額
合計		3,732,974	1,174,765,068	100.0	100.0	3,705,285	990,532,274	101.0	119.0
静岡県		939,230	241,444,768	25.2	20.6	919,268	222,096,653	102.0	109.0
青森県		545,734	209,968,108	14.6	17.9	431,578	106,687,296	126.0	197.0
岐阜県		545,136	167,959,847	14.6	14.3	524,968	135,443,127	104.0	124.0
長野県		460,014	216,518,942	12.3	18.4	580,838	202,019,302	79.0	107.0
和歌山県		370,674	96,960,835	9.9	8.3	315,415	81,913,853	118.0	118.0
熊本県		255,812	58,865,487	6.9	5.0	158,838	34,288,834	161.0	172.0
愛知県		230,300	57,437,517	6.2	4.9	254,541	52,558,719	90.0	109.0
フィリピン		87,487	16,989,094	2.3	1.4	106,256	20,155,796	82.0	84.0
徳島県		83,627	16,956,864	2.2	1.4	154,043	29,560,841	54.0	57.0
愛媛県		43,720	11,176,920	1.2	1.0	41,675	12,888,720	105.0	87.0
山形県		42,875	21,842,158	1.1	1.9	62,444	24,789,334	69.0	88.0
その他外国		20,399	5,270,616	0.5	0.4	34,072	9,388,618	60.0	56.0
アメリカ		19,229	10,925,081	0.5	0.9	15,671	14,179,905	123.0	77.0
山梨県		17,026	6,924,604	0.5	0.6	7,550	4,255,200	226.0	163.0
オーストラリア		13,268	3,715,308	0.4	0.3	28,484	8,566,884	47.0	43.0

産地別数量 3,732,974 K g

産地別金額 1,174,765,068 円



	静岡県	25.2 (20.6)		愛知県	6.2 (4.9)
	青森県	14.6 (17.9)		フィリピン	2.3 (1.4)
	岐阜県	14.6 (14.3)		徳島県	2.2 (1.4)
	長野県	12.3 (18.4)		愛媛県	1.2 (1.0)
	和歌山県	9.9 (8.3)		その他	4.6 (6.8)
	熊本県	6.9 (5.0)			

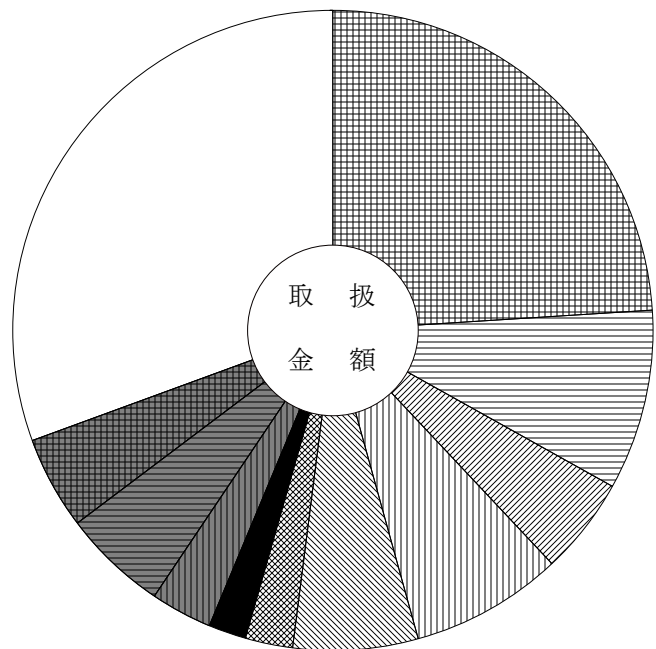
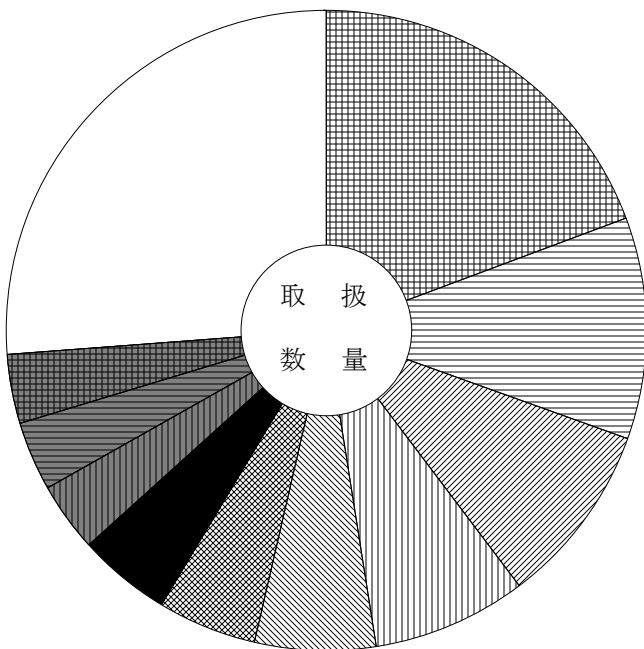
主要産地別対前年対比表 (鮮 魚)

単位 数量 = K g , 金額 = 円 比率 = %

産地	区分			全体比		前年同月		前年同月比	
		数量	金額	数量	金額	数量	金額	数量	金額
合計		201,102	222,196,918	100.0	100.0	222,665	209,903,894	90.0	106.0
愛知		38,904	53,411,132	19.3	24.0	49,585	50,581,355	78.0	106.0
北海道		22,440	20,264,076	11.2	9.1	15,400	15,577,678	146.0	130.0
広島		18,573	10,894,635	9.2	4.9	21,225	10,691,551	88.0	102.0
三重		15,607	17,140,967	7.8	7.7	15,942	16,727,962	98.0	102.0
岐阜		12,177	13,897,157	6.1	6.3	12,206	14,026,764	100.0	99.0
山口		10,018	5,311,590	5.0	2.4	8,283	4,610,484	121.0	115.0
岡山		9,521	4,268,311	4.7	1.9	8,406	3,390,141	113.0	126.0
宮城		7,104	6,939,660	3.5	3.1	11,606	11,685,428	61.0	59.0
千葉		7,053	11,788,938	3.5	5.3	8,302	11,179,167	85.0	105.0
愛媛		7,008	10,516,218	3.5	4.7	12,364	12,975,680	57.0	81.0
東京		6,715	10,094,080	3.3	4.5	13,346	12,888,374	50.0	78.0
和歌山		4,430	4,834,845	2.2	2.2	3,540	4,615,207	125.0	105.0
静岡		4,131	7,762,200	2.1	3.5	4,093	5,951,369	101.0	130.0
兵庫		3,871	4,688,204	1.9	2.1	3,688	4,463,377	105.0	105.0
香川		3,601	6,019,536	1.8	2.7	3,850	5,248,175	94.0	115.0

産地別数量 201,102 K g

産地別金額 222,196,918 円



	愛知	19.3 (24.0)		岡山	4.7 (1.9)
	北海道	11.2 (9.1)		宮城	3.5 (3.1)
	広島	9.2 (4.9)		千葉	3.5 (5.3)
	三重	7.8 (7.7)		愛媛	3.5 (4.7)
	岐阜	6.1 (6.3)		その他	26.2 (30.6)
	山口	5.0 (2.4)			

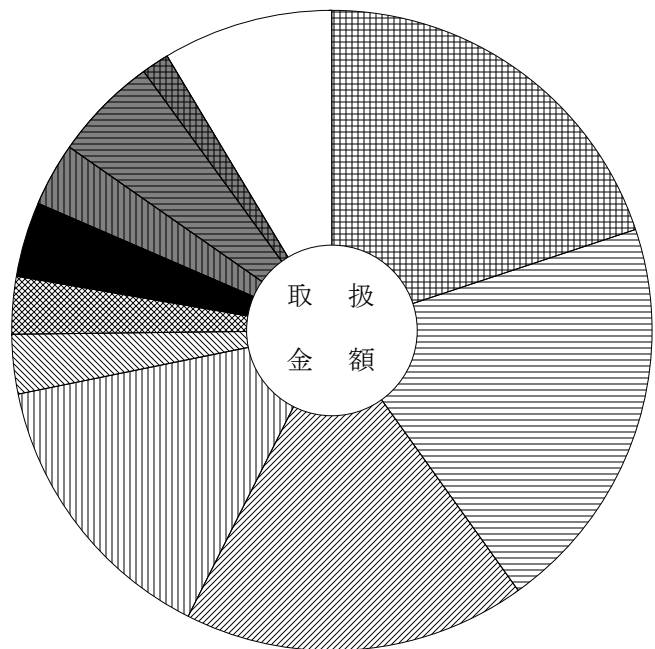
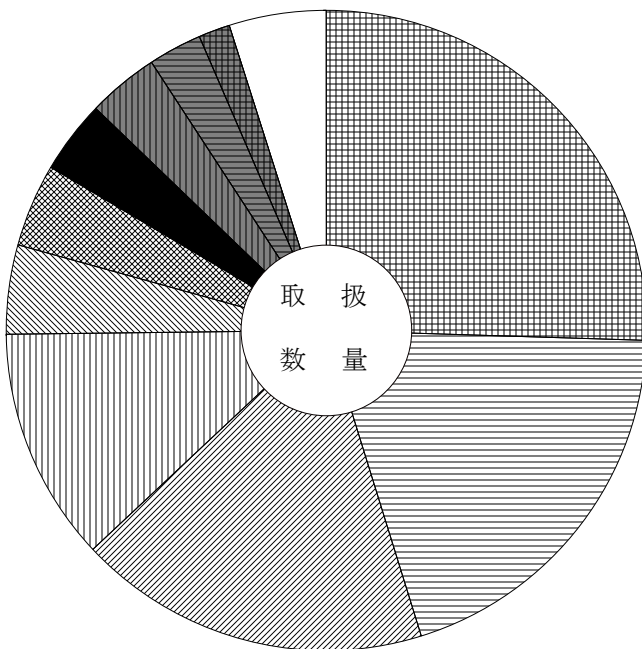
主要産地別対前年対比表 (冷 凍 魚)

単位 数量 = K g , 金額 = 円 比率 = %

産地	区分			全体比		前年同月		前年同月比	
		数量	金額	数量	金額	数量	金額	数量	金額
合 計		163,215	191,450,734	100.0	100.0	184,910	167,889,072	88.0	114.0
愛 知		41,690	38,074,935	25.5	19.9	54,494	39,960,561	77.0	95.0
大 阪		32,134	38,735,606	19.7	20.2	29,150	26,873,309	110.0	144.0
東 京		29,110	33,170,632	17.8	17.3	32,736	27,220,990	89.0	122.0
静 岡		19,225	27,604,057	11.8	14.4	18,081	23,223,343	106.0	119.0
岐 阜		7,386	5,825,441	4.5	3.0	5,530	5,060,601	134.0	115.0
石 川		6,828	5,561,352	4.2	2.9	5,877	2,898,234	116.0	192.0
兵 庫		5,962	7,352,055	3.7	3.8	7,836	5,776,717	76.0	127.0
三 重		5,796	6,127,054	3.6	3.2	7,542	6,012,594	77.0	102.0
鳥 取		4,326	10,241,995	2.7	5.3	7,591	13,559,580	57.0	76.0
北 海 道		2,685	2,673,745	1.6	1.4	830	1,726,110	323.0	155.0
宮 城		2,188	7,010,420	1.3	3.7	3,495	6,502,821	63.0	108.0
神 奈 川		1,982	3,098,514	1.2	1.6	3,323	2,356,144	60.0	132.0
山 口		1,909	2,949,499	1.2	1.5	1,749	2,232,692	109.0	132.0
埼 玉		435	390,798	0.3	0.2	499	414,467	87.0	94.0
福 岡		410	947,916	0.3	0.5	354	924,156	116.0	103.0

産地別数量 163,215 K g

産地別金額 191,450,734 円



	愛 知	25.5 (19.9)		北 海 道	1.6 (1.4)
	大 阪	19.7 (20.2)		宮 城	1.3 (3.7)
	東 京	17.8 (17.3)		四 国	4.9 (8.6)
	静 岡	11.8 (14.4)		そ の 他	4.9 (8.6)
	岐 阜	4.5 (3.0)			
	石 川	4.2 (2.9)			
	兵 庫	3.7 (3.8)			
	三 重	3.6 (3.2)			
	鳥 取	2.7 (5.3)			

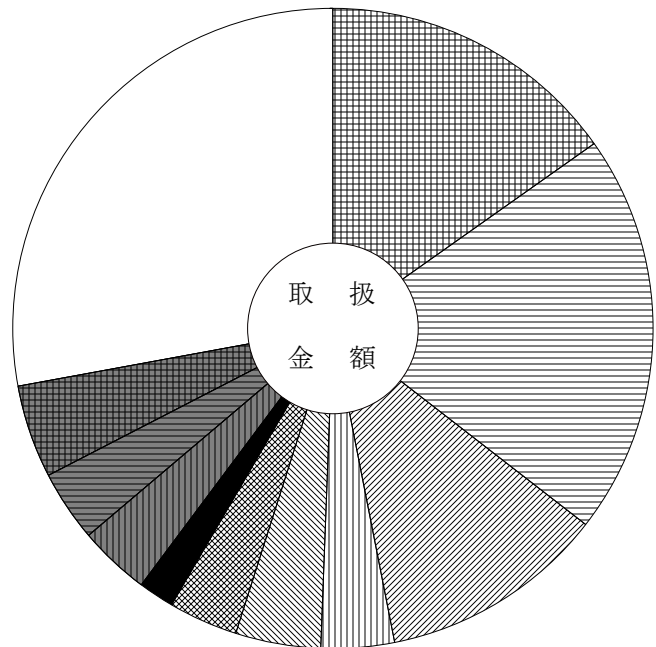
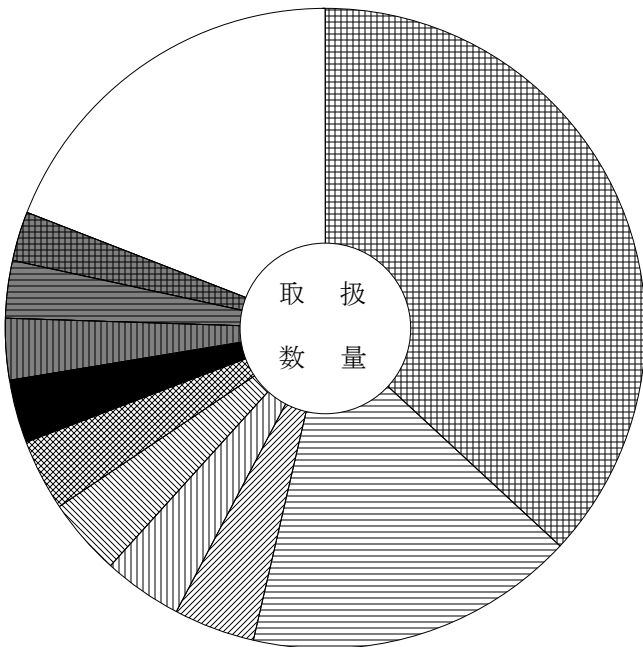
主要産地別対前年対比表 (加工水産物)

単位 数量 = K g , 金額 = 円 比率 = %

産地	区分	全体比		前年同月		前年同月比			
		数量	金額	数量	金額	数量	金額		
合計		593,769	207,499,001	100.0	100.0	544,818	210,331,216	109.0	99.0
岐阜		219,274	31,642,511	36.9	15.2	170,788	35,588,750	128.0	89.0
愛知		98,935	42,030,670	16.7	20.3	111,074	44,591,833	89.0	94.0
東京		24,232	23,689,809	4.1	11.4	22,635	21,068,303	107.0	112.0
静岡		23,726	7,636,244	4.0	3.7	23,231	8,471,447	102.0	90.0
三重		23,292	8,846,961	3.9	4.3	22,258	8,917,616	105.0	99.0
福岡		21,488	7,274,198	3.6	3.5	14,225	7,789,330	151.0	93.0
山口		19,066	3,812,158	3.2	1.8	17,119	3,524,541	111.0	108.0
兵庫		18,426	7,555,722	3.1	3.6	20,276	7,405,636	91.0	102.0
茨城		17,146	7,550,327	2.9	3.6	17,542	7,636,097	98.0	99.0
大阪		14,563	9,776,711	2.5	4.7	14,924	9,269,137	98.0	105.0
北海道		13,637	15,750,024	2.3	7.6	15,021	15,019,494	91.0	105.0
島根		12,478	2,131,936	2.1	1.0	10,055	1,680,775	124.0	127.0
宮城		11,090	3,685,692	1.9	1.8	13,425	4,315,945	83.0	85.0
新潟		10,803	3,489,325	1.8	1.7	9,830	2,893,855	110.0	121.0
千葉		10,194	6,477,042	1.7	3.1	12,263	7,064,451	83.0	92.0

産地別数量 593,769 K g

産地別金額 207,499,001 円



	岐阜	36.9 (15.2)		山口	3.2 (1.8)
	愛知	16.7 (20.3)		兵庫	3.1 (3.6)
	東京	4.1 (11.4)		茨城	2.9 (3.6)
	静岡	4.0 (3.7)		大阪	2.5 (4.7)
	三重	3.9 (4.3)		その他	19.1 (27.9)
	福岡	3.6 (3.5)			

品目別・産地別取扱高表

単位 数量 = K g , 金額 = 円

産地	数量	金額	平均 価格	産地	数量	金額	平均 価格
				京都	2	2,862	
	だいこん			岡山	85	39,010	
				香川	65	28,080	
岐阜	275,640	15,441,926		長崎	1,230	103,788	
北海道	0	-270		熊本	1,480	141,372	
青森	159,350	8,449,974		中国	4,640	379,437	
岩手	5,160	518,616		合計	1,195,202	124,746,589	104
群馬	1,476	520,236		前年同月	1,012,642	139,623,351	138
千葉	170,170	9,056,286					
神奈川	60,400	2,856,546			ごぼう		
新潟	38,602	2,279,556					
石川	28,167	2,056,644		北海道	6,140	630,936	
長野	1,600	127,764		青森	324,390	44,927,879	
静岡	774,093	38,670,793		京都	4	12,960	
愛知	515,378	27,763,225		熊本	60	42,120	
徳島	13,940	947,106		鹿児島	4,434	2,941,758	
合計	2,043,976	108,688,402	53	中国	1,530	231,336	
前年同月	2,141,322	141,486,535	66	合計	336,558	48,786,989	145
				前年同月	385,119	68,716,289	178
	かぶ						
					たけのこ		
岐阜	106,880	10,371,986					
埼玉	855	186,732		中国	42	57,672	
千葉	1,404	349,974		合計	42	57,672	1,373
愛知	39,745	2,610,681		前年同月	56	75,600	1,350
三重	1,902	145,368					
徳島	480	67,932			れんこん		
福岡	50	3,240					
合計	151,316	13,735,913	91	岐阜	1,228	260,010	
前年同月	99,801	12,066,021	121	福島	35	8,316	
				茨城	31,490	9,932,123	
	人参			愛知	103,070	33,902,008	
				合計	135,823	44,102,457	325
岐阜	329,220	31,254,012		前年同月	133,374	43,943,234	329
北海道	450,312	46,763,233					
青森	277,940	32,042,736			くわい		
茨城	5,932	462,132					
埼玉	13,250	1,539,540		広島	48	113,184	
千葉	24,080	3,023,093		中国	435	309,744	
新潟	730	98,550		合計	483	422,928	876
愛知	86,236	8,868,744		前年同月	946	988,686	1,045

単位 数量 = K g , 金額 = 円

産地	数量	金額	平均価格	産地	数量	金額	平均価格
				徳島	2,610	561,006	
	その他根菜類			合計	101,865	27,936,763	274
				前年同月	116,188	30,226,421	260
長野	854	1,069,740					
愛知	289	392,526			つまみ菜		
合計	1,143	1,462,266	1,279				
前年同月	855	887,976	1,039	岐阜	100	20,763	
				合計	100	20,763	208
	白菜			前年同月	474	95,913	202
岐阜	190,064	12,353,742			キャベツ		
茨城	465,375	27,147,722					
長野	364,455	19,269,090		岐阜	7,540	439,128	
愛知	162,779	8,827,585		茨城	267,400	22,078,926	
三重	69,705	4,618,296		長野	170,460	12,419,223	
徳島	450	40,824		愛知	404,362	28,178,259	
合計	1,252,828	72,257,259	58	三重	9,740	610,200	
前年同月	1,864,543	79,009,929	42	徳島	600	54,432	
				合計	860,102	63,780,168	74
	山東菜			前年同月	1,331,684	84,017,649	63
岐阜	160	60,480			グリーンボール		
合計	160	60,480	378				
前年同月	188	76,464	407	茨城	1,210	100,656	
				長野	16,380	1,185,408	
	京菜			兵庫	45,660	3,390,822	
				鹿児島	340	23,544	
岐阜	2,384	1,183,032		合計	63,590	4,700,430	74
茨城	25,963	9,079,749		前年同月	71,332	5,728,320	80
埼玉	515	189,270					
静岡	13	21,060			ケール		
愛知	48	21,121					
合計	28,923	10,494,232	363	愛知	4	1,571	
前年同月	32,514	9,647,821	297	合計	4	1,571	393
				前年同月	10	5,560	556
	小松菜						
					ほうれん草		
岐阜	76,787	22,256,647					
茨城	9,146	1,867,860		岐阜	80,832	41,807,964	
静岡	10,232	2,627,089		茨城	11,393	5,391,495	
愛知	3,090	624,161		群馬	30,505	11,863,881	

単位 数量 = K g , 金額 = 円

産 地	数 量	金 額	平均 価 格	産 地	数 量	金 額	平均 価 格
長 野	1,905	1,019,088					
愛 知	2,357	765,419			ハウスねぎ		
徳 島	572	257,688					
合 計	127,564	61,105,535	479	青 森	1,350	387,612	
前年同月	174,128	79,824,890	458	合 計	1,350	387,612	287
				前年同月	8,128	3,890,754	479
	ね ぎ						
					白ねぎ		
岐 阜	5,064	1,415,048					
北 海 道	28,061	8,173,489		岐 阜	1,658	449,928	
青 森	684	238,356		北 海 道	43,249	12,470,344	
群 馬	6,633	2,032,279		宮 城	635	133,731	
福 井	576	154,980		群 馬	1,260	374,436	
長 野	3,028	729,972		埼 玉	1,075	358,020	
静 岡	138	51,840		新 潟	1,165	243,540	
愛 知	12,547	5,413,644		富 山	72,834	22,300,596	
鳥 取	5,850	2,105,352		福 井	23,733	6,385,608	
大 分	300	86,400		長 野	156,788	40,821,348	
合 計	62,881	20,401,360	324	静 岡	20,300	6,525,900	
前年同月	63,779	21,758,273	341	愛 知	712	380,052	
				三 重	2,166	726,732	
	青ねぎ			滋 賀	880	139,968	
				鳥 取	9,060	3,285,846	
富 山	4,700	1,015,200		徳 島	438	117,396	
静 岡	660	570,240		大 分	22,018	8,534,592	
大 阪	1	702		中 国	5,679	1,455,300	
徳 島	450	135,864		合 計	363,650	104,703,337	288
合 計	5,811	1,722,006	296	前年同月	302,612	104,240,412	344
前年同月	1,698	523,584	308				
					あさつき		
	こねぎ						
				三 重	6	12,312	
岐 阜	9,843	6,091,308		合 計	6	12,312	2,052
福 井	30	19,440		前年同月	12	16,038	1,337
静 岡	13,497	9,228,816					
愛 知	1,942	992,844			ふ き		
三 重	312	88,776					
高 知	5,616	3,175,362		愛 知	16,612	4,757,357	
佐 賀	120	71,280		徳 島	330	115,766	
合 計	31,360	19,667,826	627	合 計	16,942	4,873,123	288
前年同月	30,166	21,376,623	709	前年同月	20,289	5,025,567	248

単位 数量 = K g , 金額 = 円

産地	数量	金額	平均価格	産地	数量	金額	平均価格
				合計	28,453	5,720,122	201
	みつば			前年同月	20,251	5,067,900	250
青森	98	35,424			サラダセルリー		
静岡	422	497,880					
愛知	9,673	5,673,931		静岡	24	28,512	
合計	10,193	6,207,235	609	合計	24	28,512	1,188
前年同月	9,307	5,614,974	603	前年同月	42	63,504	1,512
	春菊				アスパラガス		
岐阜	20,116	9,793,785		メキシコ	2,616	2,053,971	
愛知	6,643	3,574,303		合計	2,616	2,053,971	785
徳島	105	34,020		前年同月	3,177	2,932,645	923
高知	2,033	1,109,430					
合計	28,897	14,511,538	502		カリフラワー		
前年同月	23,673	10,659,165	450				
				岐阜	163	31,644	
	せり			茨城	216	89,424	
				群馬	16	5,292	
愛知	3	5,184		長野	192	40,176	
高知	663	1,114,668		愛知	539	143,844	
大分	19	28,512		徳島	9,534	2,543,087	
合計	685	1,148,364	1,676	熊本	120	39,204	
前年同月	629	926,964	1,474	合計	10,780	2,892,671	268
				前年同月	32,981	5,595,858	170
	にら						
					ブロッコリー		
富山	55	44,820					
岡山	0	3,456		岐阜	52,271	11,405,118	
高知	27,790	23,292,900		北海道	12,378	6,890,638	
宮崎	275	190,080		福島	88	44,194	
合計	28,120	23,531,256	837	長野	5,342	2,559,654	
前年同月	33,595	29,383,506	875	愛知	21,486	4,626,053	
				鳥取	5,100	1,603,800	
	セルリー			徳島	128,165	43,878,758	
				長崎	13,098	5,359,360	
長野	16,050	3,266,028		熊本	5,910	2,906,496	
静岡	12,346	2,438,456		合計	243,838	79,274,071	325
愛知	3	2,678		前年同月	298,759	84,290,246	282
アメリカ	54	12,960					

単位 数量 = K g , 金額 = 円

産地	数量	金額	平均 価格	産地	数量	金額	平均 価格
				愛知	1,316	330,696	
	レタス			合計	4,379	1,556,172	355
				前年同月	5,631	1,589,363	282
岐阜	13,910	4,555,031					
茨城	197,539	25,900,117			パセリ		
栃木	2,480	326,268					
長野	11,000	497,556		茨城	0	810	
愛知	1,835	297,443		千葉	0	810	
兵庫	228,545	29,796,498		新潟	0	23,085	
徳島	116,200	14,652,360		長野	279	391,111	
合計	571,509	76,025,273	133	静岡	1,225	2,074,356	
前年同月	617,352	74,979,564	121	愛知	648	1,073,250	
				三重	1	6,075	
	サニーレタス			徳島	210	419,580	
				合計	2,363	3,989,077	1,688
茨城	20,271	4,039,578		前年同月	2,874	4,360,500	1,517
栃木	90	19,440					
長野	200	43,848			新野菜		
静岡	245	36,072					
愛知	5,175	895,644		岐阜	1,144	1,021,896	
兵庫	12,619	2,230,200		茨城	8	30,672	
徳島	6,855	1,494,720		群馬	2	22,464	
福岡	720	98,442		千葉	111	95,904	
合計	46,175	8,857,944	192	静岡	50	24,300	
前年同月	68,852	20,459,142	297	愛知	5,143	2,330,586	
				三重	370	119,880	
	グリーンリーフレタス			徳島	1	3,564	
				高知	242	72,684	
茨城	5,955	1,116,774		福岡	20	24,948	
静岡	10	2,160		アメリカ	204	177,336	
愛知	6,147	833,004		中国	50	18,900	
兵庫	2,339	375,516		合計	7,345	3,943,134	537
徳島	4,401	906,876		前年同月	7,683	3,915,994	510
福岡	570	35,532					
合計	19,422	3,269,862	168		青梗菜		
前年同月	31,077	17,042,994	548				
				岐阜	2,152	384,761	
	サラダ菜			静岡	41,098	11,409,880	
				愛知	13,008	2,820,225	
岐阜	-4	-2,160		合計	56,258	14,614,866	260
静岡	3,067	1,227,636		前年同月	50,234	12,607,540	251

単位 数量 = K g , 金額 = 円

産地	数量	金額	平均 価格	産地	数量	金額	平均 価格
				高知	63,660	19,991,221	
	その他葉茎菜類			佐賀	2,805	962,118	
				熊本	300	89,640	
岐阜	4	950		宮崎	155,050	46,855,228	
群馬	1	2,160		合計	525,198	154,259,815	294
千葉	8	12,960		前年同月	591,895	179,464,710	303
徳島	262	347,296					
佐賀	40	36,720			南瓜		
沖縄	6	12,960					
その他外国	25	43,200		岐阜	1,710	85,968	
合計	346	456,246	1,319	北海道	84,520	12,688,164	
前年同月	441	754,245	1,710	長野	194	27,216	
				高知	1,100	481,140	
	菜の花			熊本	11,577	4,234,097	
				宮崎	33,633	15,272,042	
岐阜	1,484	817,895		メキシコ	4,170	750,816	
愛知	262	118,454		その他外国	31,340	5,082,480	
三重	4,305	2,995,056		合計	168,244	38,621,923	230
徳島	20	15,120		前年同月	140,177	39,186,751	280
合計	6,071	3,946,525	650				
前年同月	8,188	4,478,356	547		なす		
	レッドキャベツ			岐阜	2,090	452,211	
				山梨	9,395	1,444,500	
北海道	580	88,776		愛知	88,408	34,845,022	
長野	3,190	597,996		岡山	2,134	1,155,762	
愛知	4,790	650,268		徳島	500	273,240	
徳島	655	51,840		高知	20,460	3,346,499	
合計	9,215	1,388,880	151	熊本	230,356	95,895,644	
前年同月	3,560	388,908	109	合計	353,343	137,412,878	389
				前年同月	404,463	169,259,536	418
	胡瓜						
					小なす		
岐阜	231,409	66,486,840					
山形	350	119,880		高知	532	518,205	
栃木	450	39,204		合計	532	518,205	974
群馬	1,440	396,900		前年同月	514	365,245	711
埼玉	2,815	1,005,696					
山梨	18,395	4,880,142			べいなす		
長野	8,942	2,184,516					
愛知	39,582	11,248,430		高知	7,816	2,290,303	

単位 数量 = K g , 金額 = 円

産地	数量	金額	平均価格	産地	数量	金額	平均価格
合計	7,816	2,290,303	293	愛知	4,408	2,019,158	
前年同月	4,727	1,606,284	340	大阪	35	25,704	
				高知	57,324	18,478,908	
	トマト			熊本	72	31,752	
				宮崎	21,249	8,196,195	
岐阜	107,695	37,743,644		鹿児島	86,807	26,957,708	
北海道	1,329	561,492		韓国	10,359	4,169,070	
青森	13,355	5,472,543		合計	198,682	67,930,571	342
福島	156	130,788		前年同月	190,388	78,175,518	411
静岡	38	21,330					
愛知	32,688	13,889,685			ししとうがらし		
三重	120	56,700					
徳島	5	4,320		岐阜	0	32	
福岡	292	192,996		和歌山	105	127,332	
熊本	41,189	23,451,434		高知	13,744	21,388,904	
合計	196,867	81,524,932	414	合計	13,849	21,516,268	1,554
前年同月	196,203	73,120,638	373	前年同月	11,643	15,341,273	1,318
	桃太郎トマト				青とうがらし		
岐阜	102,332	46,241,928		岐阜	127	91,432	
青森	35	3,780		宮崎	944	421,071	
熊本	57,672	28,280,664		合計	1,071	512,503	479
合計	160,039	74,526,372	466	前年同月	698	478,807	686
前年同月	251,236	87,368,760	348				
					とうもろこし		
	ミニトマト						
				岐阜	24	3,110	
岐阜	2,473	2,132,210		合計	24	3,110	130
北海道	111	52,812		前年同月	6	3,726	621
愛知	40,460	29,548,733					
熊本	49,029	33,385,500			おくら		
合計	92,073	65,119,255	707				
前年同月	120,157	83,899,692	698	岐阜	2	86	
				沖縄	108	124,416	
	ピーマン			フィリピン	849	691,416	
				その他外国	1,951	1,671,523	
岐阜	9,565	4,601,268		合計	2,910	2,487,441	855
岩手	946	263,088		前年同月	3,620	3,388,522	936
茨城	2,524	1,059,286					
長野	5,393	2,128,434					

単位 数量 = K g , 金額 = 円

産地	数量	金額	平均 価格	産地	数量	金額	平均 価格
				鹿児島	2,247	3,395,531	
	その他果菜類			合計	2,918	4,522,403	1,550
				前年同月	11,821	12,713,716	1,076
富山	40	3,024					
愛知	5,291	902,254			えだまめ		
熊本	2,367	1,447,740					
宮崎	6,355	3,228,155		岐阜	7,216	5,788,638	
鹿児島	1,332	633,042		静岡	66	101,088	
沖縄	210	143,208		合計	7,282	5,889,726	809
合計	15,595	6,357,423	408	前年同月	7,446	6,624,548	890
前年同月	24,889	10,516,317	423				
					その他豆科野菜		
	いんげん						
				岐阜	38	13,025	
岐阜	401	250,495		新潟	22	24,624	
長野	332	280,973		合計	60	37,649	627
愛知	55	24,321		前年同月	16	14,213	888
高知	568	839,376					
宮崎	106	86,616			かんしょ		
鹿児島	37,306	35,693,730					
合計	38,768	37,175,511	959	岐阜	689	65,329	
前年同月	59,921	48,997,181	818	茨城	68,755	16,720,732	
				千葉	11,760	2,928,204	
	豌豆			愛知	134	33,091	
				京都	175	65,394	
青森	753	1,743,984		徳島	58,870	17,044,128	
愛知	34	45,360		熊本	26,850	9,280,332	
和歌山	9,940	10,930,140		宮崎	12,490	3,113,154	
広島	20	43,848		鹿児島	2,659	947,160	
徳島	1,905	2,413,044		合計	182,382	50,197,524	275
鹿児島	142	326,484		前年同月	215,143	57,946,450	269
合計	12,794	15,502,860	1,212				
前年同月	15,825	16,255,231	1,027		馬鈴薯		
	ピース			北海道	549,480	113,327,909	
				長崎	29,300	6,559,596	
岐阜	336	591,084		合計	578,780	119,887,505	207
青森	35	75,816		前年同月	688,967	93,799,155	136
愛知	4	4,860					
広島	268	420,984			インカのめざめ		
熊本	28	34,128					

単位 数量 = K g , 金額 = 円

産地	数量	金額	平均 価格	産地	数量	金額	平均 価格
北海道	5,100	920,808		中国	7,210	985,171	
合計	5,100	920,808	181	合計	1,846,901	274,609,178	149
前年同月	14,200	2,366,496	167	前年同月	2,213,113	171,248,083	77
	里芋				にんにく		
岐阜	48,992	10,441,484		岐阜	70	40,403	
千葉	1,990	208,872		北海道	520	252,720	
福井	71,440	22,270,788		青森	16,059	30,898,823	
静岡	100	104,220		中国	4,418	1,634,754	
愛知	112	24,818		合計	21,067	32,826,700	1,558
愛媛	40,060	10,210,833		前年同月	15,673	22,306,190	1,423
熊本	33,000	7,623,936					
宮崎	310	103,248			その他土物類		
鹿児島	545	258,012					
中国	1,700	358,020		岐阜	44	6,588	
合計	198,249	51,604,231	260	北海道	248	66,096	
前年同月	223,747	49,688,835	222	長野	6	4,752	
				静岡	279	299,754	
	ながいも			愛知	46	22,903	
				徳島	312	176,040	
岐阜	140	8,208		合計	935	576,133	616
北海道	15,490	4,369,734		前年同月	419	356,937	852
青森	84,230	23,972,598					
長野	1,500	421,200			ゆり根		
合計	101,360	28,771,740	284				
前年同月	172,460	52,698,762	306	北海道	15,470	12,078,526	
				合計	15,470	12,078,526	781
	やまのいも			前年同月	32,650	23,341,722	715
岐阜	4	562			わさび		
群馬	6,408	3,084,469					
埼玉	40	30,240		静岡	26	253,800	
合計	6,452	3,115,271	483	合計	26	253,800	9,762
前年同月	4,474	2,541,618	568	前年同月	20	176,364	8,818
	たまねぎ				しょうが		
北海道	1,828,857	270,124,667		千葉	20	10,800	
愛知	4,514	2,181,308		愛知	79	47,196	
アメリカ	6,320	1,318,032		高知	6,960	5,965,056	

単位 数量 = K g , 金額 = 円

産地	数量	金額	平均 価格	産地	数量	金額	平均 価格
熊本	85	107,406		高知	140	439,776	
中国	2,020	756,000		合計	9,968	31,275,980	3,138
合計	9,164	6,886,458	751	前年同月	17,288	44,677,441	2,584
前年同月	35,308	7,889,633	223				
					みょうが		
	唐辛子						
				高知	2,776	5,738,060	
高知	8	12,744		合計	2,776	5,738,060	2,067
合計	8	12,744	1,593	前年同月	4,657	7,566,174	1,625
前年同月	15	5,465	364				
					ハーブ類		
	とうがらし						
				岐阜	56	357,480	
岐阜	10	7,793		茨城	0	93,042	
高知	2,401	1,187,622		千葉	0	8,586	
合計	2,411	1,195,415	496	新潟	0	30,267	
前年同月	895	925,733	1,034	長野	5	70,011	
				愛知	117	563,976	
	め類			三重	5	123,255	
				沖縄	17	81,324	
岐阜	2,326	1,493,888		合計	200	1,327,941	6,640
山梨	8	74,520		前年同月	202	1,580,688	7,825
静岡	204	592,704					
愛知	243	2,515,880			その他香辛・つま物野菜		
三重	76	170,640					
広島	44	118,800		岐阜	45	52,974	
福岡	224	438,210		北海道	100	63,936	
中国	1,060	588,555		山形	142	282,204	
合計	4,185	5,993,197	1,432	千葉	2	3,888	
前年同月	5,304	6,030,623	1,137	神奈川	189	60,048	
				静岡	26	80,873	
	しそ			愛知	1,298	6,564,504	
				京都	24	94,608	
愛知	439	2,394,576		兵庫	112	395,512	
合計	439	2,394,576	5,455	鳥取	179	193,320	
前年同月	415	2,003,832	4,829	広島	9	13,410	
				徳島	2	1,944	
	おおば			高知	44	50,760	
				福岡	0	7,128	
愛知	9,818	30,801,644		アメリカ	26	102,600	
京都	10	34,560		オーストラリア	20	13,392	

単位 数量 = K g , 金額 = 円

産地	数量	金額	平均 価格	産地	数量	金額	平均 価格
				前年同月	6,534	3,845,340	589
	ゆず類						
					乾燥野菜類		
岐阜	3,243	69,510					
愛知	74	3,467		岐阜	67	198,197	
和歌山	223	96,660		青森	4	28,350	
徳島	4,417	3,283,730		岩手	2	7,290	
高知	1,983	2,036,302		茨城	160	398,628	
大分	10	8,640		静岡	102	168,480	
合計	9,950	5,498,309	553	愛知	219	365,094	
前年同月	8,130	5,947,775	732	徳島	40	100,224	
				熊本	3	23,328	
	ぎんなん			宮崎	223	415,833	
				中国	8,245	3,864,501	
岐阜	1,968	800,021		合計	9,065	5,569,925	614
愛知	13,841	11,740,108		前年同月	6,791	4,345,129	640
合計	15,809	12,540,129	793				
前年同月	19,218	21,988,522	1,144		野菜・ビン／缶詰		
	その他野菜			北海道	558	291,276	
				千葉	252	186,624	
岐阜	81,271	10,863,746		長野	17	5,832	
北海道	10	46,200		愛知	8	3,197	
秋田	10	22,680		中国	452	242,270	
群馬	90	32,400		その他外国	434	133,877	
東京	180	83,160		合計	1,721	863,076	501
静岡	1	2,365		前年同月	1,892	955,537	505
愛知	1,176	1,128,012					
滋賀	200	62,640			漬物		
和歌山	72	22,550					
福岡	9	6,480		愛知	10	8,100	
中国	548	109,004		和歌山	88	261,576	
その他外国	4	22,000		宮崎	303	663,746	
合計	83,571	12,401,237	148	鹿児島	411	270,972	
前年同月	79,474	12,580,795	158	合計	812	1,204,394	1,483
				前年同月	1,780	1,179,112	662
	冷凍野菜						
					産地別合計		
福井	3,047	1,718,388					
徳島	110	97,416		岐阜	1,832,791	405,626,635	
合計	3,157	1,815,804	575	北海道	3,042,513	489,861,486	

単位 数量 = K g , 金額 = 円

産地	数量	金額	平均 価格	産地	数量	金額	平均 価格
青森	878,283	148,277,875		沖縄	341	361,908	
岩手	6,108	788,994		アメリカ	7,215	5,675,508	
宮城	635	133,731		カナダ	263	1,756,944	
秋田	105	176,040		メキシコ	6,786	2,804,787	
山形	492	402,084		オーストラリア	20	13,392	
福島	279	183,298		韓国	10,359	4,169,070	
茨城	1,113,337	125,509,726		中国	39,604	14,646,896	
栃木	3,020	384,912		フィリピン	849	691,416	
群馬	47,831	18,334,517		その他外国	33,946	7,336,264	
埼玉	18,550	3,309,498		合計	13,054,067	2,517,805,050	193
千葉	209,957	16,091,309		前年同月	15,056,963	2,733,502,877	182
東京	180	83,160					
神奈川	60,589	2,916,594					
新潟	49,506	10,661,444					
富山	78,338	23,995,289					
石川	28,230	2,124,684					
福井	98,862	30,591,972					
山梨	27,798	6,399,162					
長野	963,260	144,090,426					
静岡	899,441	88,418,050					
愛知	1,668,903	297,836,853					
三重	91,470	12,456,559					
滋賀	1,170	307,584					
京都	283	350,676					
大阪	79	81,810					
兵庫	289,275	36,188,548					
和歌山	10,432	11,441,930					
鳥取	20,189	7,188,318					
岡山	3,508	3,480,569					
広島	389	710,226					
徳島	354,812	90,609,989					
香川	65	28,080					
愛媛	40,060	10,210,833					
高知	215,860	111,529,920					
福岡	1,885	806,976					
佐賀	2,965	1,070,118					
長崎	43,628	12,022,744					
熊本	460,098	207,014,793					
大分	22,347	8,658,144					
宮崎	230,938	78,545,368					
鹿児島	136,223	71,447,941					

品目別・産地別取扱高表

単位 数量 = K g , 金額 = 円

産地	数量	金額	平均 価格	産地	数量	金額	平均 価格
				前年同月	0	0	0
	極早生温州みかん						
					ぶんたん		
岐阜	2,910	299,808					
静岡	69,708	13,025,124		熊本	1,540	247,536	
愛知	16,260	2,499,120		合計	1,540	247,536	161
和歌山	43,620	10,281,276		前年同月	1,560	518,292	332
徳島	7,402	1,457,028					
愛媛	6,230	1,076,976			レモン		
佐賀	1,150	149,040					
熊本	1,000	187,596		岐阜	139	10,346	
合計	148,280	28,975,968	195	和歌山	1,270	334,908	
前年同月	247,048	43,230,115	175	佐賀	3,685	800,604	
				アメリカ	170	77,760	
	早生温州みかん			その他外国	10,523	3,704,940	
				合計	15,787	4,928,558	312
岐阜	2,990	387,396		前年同月	18,601	6,182,838	332
静岡	860,708	219,775,356					
愛知	204,255	47,502,407			バレンシアオレンジ		
三重	1,610	468,936					
和歌山	310,423	82,188,065		アメリカ	8,347	2,704,212	
徳島	76,225	15,499,836		オーストラリア	9,342	2,819,988	
愛媛	33,828	6,039,360		合計	17,689	5,524,200	312
長崎	6,330	2,143,368		前年同月	28,135	8,469,252	301
熊本	180,274	38,664,432					
合計	1,676,643	412,669,156	246		グレープフルーツ		
前年同月	1,560,859	365,957,670	234				
				アメリカ	3,179	585,684	
	普通温州みかん			メキシコ	1,275	236,520	
				オーストラリア	34	2,700	
岐阜	532	55,037		その他外国	1,241	194,508	
愛知	12	108		合計	5,729	1,019,412	178
和歌山	5,701	581,688		前年同月	20,876	5,091,228	244
熊本	7,410	1,331,165					
合計	13,655	1,967,998	144		その他中晩生柑橘		
前年同月	15,997	2,771,313	173				
				和歌山	33	10,152	
	ネーブルオレンジ			愛媛	3,662	4,060,584	
				熊本	600	108,756	
オーストラリア	2,941	400,572		宮崎	2,730	1,379,376	
合計	2,941	400,572	136	アメリカ	2,461	1,178,280	

単位 数量 = K g , 金額 = 円

産地	数量	金額	平均価格	産地	数量	金額	平均価格
メキシコ	410	342,144					
合計	9,896	7,079,292	715		王林りんご		
前年同月	6,827	7,668,108	1,123				
				青森	38,675	13,257,070	
	りんご			長野	26,275	8,438,186	
				合計	64,950	21,695,256	334
岐阜	54	17,885		前年同月	13,320	3,594,024	270
青森	200,600	66,142,460					
長野	90,661	30,162,603			なし		
静岡	390	126,360					
合計	291,705	96,449,308	331	茨城	115	45,954	
前年同月	520,782	126,957,547	244	栃木	400	239,652	
				愛知	2,602	1,379,160	
	ジョナゴールド			鳥取	60	27,864	
				熊本	676	303,696	
青森	39,350	15,901,408		大分	300	132,840	
長野	460	172,649		合計	4,153	2,129,166	513
合計	39,810	16,074,057	404	前年同月	2,199	1,175,753	535
前年同月	8,090	2,696,220	333				
					新高なし		
	スターキングデリシャス						
				新潟	620	278,208	
青森	2,670	847,908		大分	550	239,760	
合計	2,670	847,908	318	合計	1,170	517,968	443
前年同月	0	0	0	前年同月	0	0	0
	陸奥りんご				西洋なし		
青森	1,600	629,748		岐阜	520	182,196	
合計	1,600	629,748	394	山形	41,503	19,699,438	
前年同月	0	0	0	新潟	48	57,240	
				長野	1,192	806,976	
	ふじりんご			愛知	600	378,000	
				合計	43,863	21,123,850	482
岐阜	1,212	493,236		前年同月	64,468	25,106,098	389
青森	256,017	110,836,302					
長野	324,205	141,169,036			かき		
合計	581,434	252,498,574	434				
前年同月	447,604	143,599,111	321	岐阜	111,231	21,681,583	
				愛知	182	29,700	
				和歌山	3,431	1,532,380	

単位 数量 = K g , 金額 = 円

産地	数量	金額	平均価格	産地	数量	金額	平均価格
	その他穀果類・しょう果類				アールスメロン		
アメリカ	19	27,864		茨城	200	104,328	
合計	19	27,864	1,467	静岡	4,672	5,357,340	
前年同月	11	15,552	1,414	愛知	1,974	1,563,408	
				高知	7,894	6,173,388	
	いちご			合計	14,740	13,198,464	895
				前年同月	16,286	13,599,133	835
岐阜	11,262	22,039,052					
長野	64	125,064			ネット系メロン		
熊本	563	1,198,368					
鹿児島	31	53,892		北海道	544	280,584	
アメリカ	1,627	3,554,190		合計	544	280,584	516
合計	13,547	26,970,566	1,991	前年同月	0	0	0
前年同月	8,722	18,973,305	2,175				
					ハネジュウメロン		
	もういっこ						
				メキシコ	1,590	608,580	
岐阜	22	35,575		オーストラリア	360	154,980	
合計	22	35,575	1,617	合計	1,950	763,560	392
前年同月	0	0	0	前年同月	4,091	1,141,992	279
	女峰いちご				すいか		
岐阜	1,116	1,844,357		高知	1,090	810,000	
合計	1,116	1,844,357	1,653	熊本	60,311	15,486,271	
前年同月	151	288,792	1,913	合計	61,401	16,296,271	265
				前年同月	2,483	1,284,660	517
	豊の香いちご						
					こだま西瓜		
鹿児島	1,815	2,937,168					
合計	1,815	2,937,168	1,618	静岡	670	305,208	
前年同月	1,475	2,498,472	1,694	熊本	3,144	1,275,588	
				合計	3,814	1,580,796	414
				前年同月	1,304	434,106	333
	濃姫いちご						
岐阜	13,684	22,873,638			バナナ		
合計	13,684	22,873,638	1,672				
前年同月	410	876,474	2,138	メキシコ	403	86,034	
				フィリピン	52,078	9,928,867	

単位 数量 = K g , 金額 = 円

産地	数量	金額	平均 価格	産地	数量	金額	平均 価格
その他外国	5,733	647,784		静岡	3,082	2,855,380	
合計	58,214	10,662,685	183	愛知	23	231,990	
前年同月	80,732	13,770,571	171	広島	52	124,416	
				長崎	2,842	946,416	
	パインアップル			アメリカ	6	8,748	
				メキシコ	208	502,202	
フィリピン	28,704	6,218,109		韓国	1,870	202,500	
合計	28,704	6,218,109	217	中国	3,724	1,388,340	
前年同月	32,225	5,996,042	186	台湾	45	20,520	
				フィリピン	6,705	842,118	
	キウイフルーツ			合計	19,398	7,505,033	387
				前年同月	14,359	5,992,304	417
岐阜	145	24,592					
山梨	15,826	5,319,454			ラズベリー		
長野	525	246,456					
愛知	525	226,800		アメリカ	89	478,591	
佐賀	2,327	1,053,129		メキシコ	12	65,317	
オーストラリア	346	215,352		合計	101	543,908	5,385
ニュージーランド	4,739	3,343,950		前年同月	98	534,209	5,451
合計	24,433	10,429,733	427				
前年同月	18,529	8,552,411	462		乾燥果実		
	その他の（亜）熱帯性果実			長野	18	20,736	
				アメリカ	20	36,892	
アメリカ	10	0		中国	20	12,528	
カナダ	2	8,424		台湾	40	69,120	
メキシコ	6,635	2,734,430		その他外国	127	110,376	
オーストラリア	245	121,716		合計	225	249,652	1,110
合計	6,892	2,864,570	416	前年同月	1,739	1,064,857	612
前年同月	9,745	3,968,104	407				
					ほし柿		
	ドラゴンフルーツ						
				岐阜	21	16,330	
その他外国	2,775	613,008		山梨	976	1,549,422	
合計	2,775	613,008	221	中国	795	636,606	
前年同月	595	195,156	328	合計	1,792	2,202,358	1,229
				前年同月	3,293	3,219,696	978
	その他の果実						
					果実・ビン／缶詰		
岐阜	476	318,898					
北海道	365	63,505		青森	5,022	1,220,508	

単位 数量 = K g , 金額 = 円

産地	数量	金額	平均 価格	産地	数量	金額	平均 価格
長野	34	4,860		その他外国	20,399	5,270,616	
熊本	294	62,079		合計	3,732,974	1,174,765,068	315
合計	5,350	1,287,447	241	前年同月	3,705,285	990,532,274	267
前年同月	5,331	1,310,946	246				
	産地別合計						
岐阜	545,136	167,959,847					
北海道	909	344,089					
青森	545,734	209,968,108					
山形	42,875	21,842,158					
茨城	315	150,282					
栃木	400	239,652					
新潟	668	335,448					
山梨	17,026	6,924,604					
長野	460,014	216,518,942					
静岡	939,230	241,444,768					
愛知	230,300	57,437,517					
三重	1,610	468,936					
和歌山	370,674	96,960,835					
鳥取	60	27,864					
岡山	1,837	2,979,936					
広島	52	124,416					
徳島	83,627	16,956,864					
愛媛	43,720	11,176,920					
高知	8,984	6,983,388					
佐賀	7,162	2,002,773					
長崎	9,172	3,089,784					
熊本	255,812	58,865,487					
大分	850	372,600					
宮崎	2,730	1,379,376					
鹿児島	1,846	2,991,060					
アメリカ	19,229	10,925,081					
カナダ	2	8,424					
メキシコ	10,533	4,575,227					
オーストラリア	13,268	3,715,308					
ニュージーランド*	4,739	3,343,950					
韓国	1,875	213,300					
中国	4,614	2,088,774					
台湾	85	89,640					
フィリピン	87,487	16,989,094					

品目別・産地別取扱高表

単位 数量 = K g , 金額 = 円

産地	数量	金額	平均 価格	産地	数量	金額	平均 価格
				東京	368	459,717	
	まぐろ			和歌山	428	684,536	
				合計	3,597	6,421,172	1,785
岐阜	135	404,655		前年同月	9,991	12,473,206	1,248
千葉	658	2,493,919					
東京	482	2,332,799			びんなが		
静岡	706	2,312,318					
愛知	157	618,980		宮城	99	98,565	
三重	474	1,513,458		静岡	24	42,768	
合計	2,612	9,676,129	3,704	和歌山	368	459,205	
前年同月	1,741	5,160,113	2,964	合計	491	600,538	1,223
				前年同月	393	527,106	1,341
	めじ						
					まかじき		
島根	6	5,940					
福岡	69	29,894		岐阜	61	78,408	
合計	75	35,834	478	宮城	691	610,200	
前年同月	733	395,151	539	東京	469	368,550	
				愛知	32	72,792	
	きわだ			和歌山	187	91,179	
				宮崎	215	202,500	
岐阜	1,158	2,592,891		合計	1,655	1,423,629	860
千葉	3,051	4,450,783		前年同月	2,996	1,886,744	630
東京	1,206	1,992,972					
静岡	286	483,545			しろかわかじき		
三重	381	765,504					
兵庫	48	77,922		和歌山	118	187,607	
和歌山	1,988	2,442,700		合計	118	187,607	1,590
徳島	29	42,428		前年同月	762	814,104	1,068
高知	3,216	5,049,054					
宮崎	2,761	4,490,127			くろかわかじき		
鹿児島	692	872,316					
沖縄	1,626	2,117,076		岐阜	6	11,532	
合計	16,442	25,377,318	1,543	千葉	365	282,231	
前年同月	14,837	17,825,541	1,201	静岡	373	459,007	
				和歌山	987	645,203	
	めばち			合計	1,731	1,397,973	808
				前年同月	840	696,382	829
岐阜	262	771,909					
宮城	828	1,700,088			かつお		
千葉	1,711	2,804,922					

単位 数量 = K g , 金額 = 円

産地	数量	金額	平均価格	産地	数量	金額	平均価格
宮城	153	105,554					
千葉	123	78,255			わらさ		
静岡	1,346	1,088,349					
愛知	831	604,313		愛知	10	4,860	
京都	17	33,048		合計	10	4,860	486
和歌山	46	40,087		前年同月	0	0	0
合計	2,516	1,949,606	775				
前年同月	3,206	2,572,316	802		はまち		
	そうだかつお			愛知	1,078	485,834	
				和歌山	75	25,412	
富山	205	53,136		徳島	291	342,830	
三重	88	16,956		香川	406	509,593	
福岡	43	26,514		長崎	189	40,910	
合計	336	96,606	288	合計	2,039	1,404,579	689
前年同月	542	181,668	335	前年同月	4,716	2,786,869	591
	はかつお				わかし		
愛知	224	99,804		宮城	150	58,320	
佐賀	64	27,491		愛知	951	476,235	
長崎	54	24,002		鳥取	450	152,604	
合計	342	151,297	442	合計	1,551	687,159	443
前年同月	798	177,945	223	前年同月	1,874	562,754	300
	ぶり				かんぱち		
岐阜	131	185,609		岐阜	6	9,018	
北海道	641	144,569		静岡	12	66,701	
新潟	0	97,200		愛知	836	1,120,680	
愛知	2,210	2,723,937		三重	670	1,024,164	
三重	297	344,727		徳島	342	446,493	
兵庫	28	42,761		香川	1,499	2,012,594	
鳥取	93	42,965		長崎	7	7,560	
徳島	37	28,577		合計	3,372	4,687,210	1,390
香川	1,696	3,497,349		前年同月	2,970	3,671,109	1,236
愛媛	6,226	9,129,092					
合計	11,359	16,236,786	1,429		その他ぶり		
前年同月	16,821	17,195,171	1,022				
				愛知	4	5,735	
				兵庫	19	24,300	

単位 数量 = K g , 金額 = 円

産地	数量	金額	平均 価格	産地	数量	金額	平均 価格
徳島	2	324					
長崎	6	3,348			さごし		
合計	31	33,707	1,087				
前年同月	300	92,903	310	愛知	712	251,370	
				京都	45	11,664	
	まあじ			鳥取	56	15,371	
				島根	12	1,728	
岐阜	60	20,066		佐賀	265	81,108	
岩手	100	60,480		合計	1,090	361,241	331
富山	12	10,368		前年同月	931	343,672	369
福井	290	63,720					
愛知	1,532	1,101,100			まいわし		
三重	224	401,699					
島根	50	21,276		北海道	272	233,928	
佐賀	516	278,100		静岡	60	27,216	
長崎	600	293,112		愛知	1,512	526,230	
合計	3,384	2,249,921	665	合計	1,844	787,374	427
前年同月	4,858	2,461,064	507	前年同月	2,670	999,367	374
	その他あじ				うるめいわし		
岐阜	4	1,739		愛知	185	30,564	
福井	104	21,276		合計	185	30,564	165
愛知	206	65,340		前年同月	1,110	216,087	195
三重	101	244,948					
愛媛	30	66,133			するめいか		
合計	445	399,436	898				
前年同月	248	486,284	1,961	青森	24	12,960	
				福井	165	112,104	
	さわら			愛知	584	779,047	
				徳島	50	146,880	
富山	115	162,000		福岡	25	29,160	
福井	100	146,707		長崎	10	13,392	
愛知	701	1,299,374		合計	858	1,093,543	1,275
三重	151	345,977		前年同月	2,511	2,387,124	951
福岡	16	21,838					
佐賀	440	349,547			もんこういか		
宮崎	19	10,474					
合計	1,542	2,335,917	1,515	福井	4	4,212	
前年同月	2,477	2,577,038	1,040	愛知	26	36,672	
				兵庫	8	10,692	

単位 数量 = K g , 金額 = 円

産地	数量	金額	平均価格	産地	数量	金額	平均価格
				島根	6	1,782	
	天然またい			合計	333	275,756	828
				前年同月	514	376,945	733
宮城	3	324					
愛知	343	641,802			めばる		
和歌山	94	110,843					
合計	440	752,969	1,711	北海道	200	121,824	
前年同月	2,060	2,457,110	1,193	愛知	197	80,514	
				合計	397	202,338	510
	養殖またい			前年同月	324	194,465	600
岐阜	16	17,258			やがら		
宮城	48	12,312					
愛知	2,595	2,315,352		福井	21	9,493	
三重	9,334	8,145,020		京都	15	3,240	
京都	11	4,072		福岡	32	29,711	
島根	8	4,698		合計	68	42,444	624
山口	-8	-4,698		前年同月	32	16,000	500
愛媛	255	258,172					
大分	24	23,524			その他めぬけ		
合計	12,283	10,775,710	877				
前年同月	8,092	7,110,195	879	北海道	6	21,708	
				愛知	18	63,180	
	れんこたい			合計	24	84,888	3,537
				前年同月	157	406,751	2,591
石川	24	3,132					
福井	114	73,366			しろさけ		
愛知	136	91,795					
三重	31	17,919		宮城	155	225,990	
福岡	224	91,566		福井	99	61,916	
大分	12	9,726		愛知	15	21,600	
合計	541	287,504	531	合計	269	309,506	1,151
前年同月	573	380,518	664	前年同月	1,999	2,244,625	1,123
	その他たい				ぎんさけ		
石川	24	3,240		宮城	658	303,610	
福井	10	64,152		合計	658	303,610	461
静岡	105	82,206		前年同月	268	151,200	564
愛知	112	80,151					
三重	76	44,225					

単位 数量 = K g , 金額 = 円

産地	数量	金額	平均価格	産地	数量	金額	平均価格
	ま す				その他たら		
北海道	8	14,084		宮 城	300	64,800	
愛 知	4	9,450		静 岡	68	163,350	
三 重	14	41,116		合 計	368	228,150	620
大 阪	70	71,172		前年同月	46	102,935	2,238
合 計	96	135,822	1,415				
前年同月	159	520,398	3,273		くるまえび		
	サーモン（輸入さけ）			千 葉	4	34,830	
				東 京	88	760,320	
岐 阜	1	497		愛 知	63	493,128	
宮 城	484	1,003,266		大 阪	16	138,240	
東 京	788	1,108,669		合 計	171	1,426,518	8,342
福 井	89	211,702		前年同月	205	1,613,952	7,873
静 岡	19	37,152					
愛 知	561	816,742			あまえび		
京 都	739	1,421,089					
大 阪	1,318	1,916,134		石 川	87	81,864	
愛 媛	417	634,532		兵 庫	265	421,575	
合 計	4,416	7,149,783	1,619	鳥 取	43	158,349	
前年同月	3,957	5,633,940	1,424	合 計	395	661,788	1,675
				前年同月	217	591,946	2,728
	またら						
					その他えび		
岐 阜	5	4,050					
北海道	2,314	1,401,138		岐 阜	193	250,668	
岩 手	60	54,051		北 海 道	39	168,836	
宮 城	1,078	893,646		千 葉	5	33,275	
石 川	204	62,786		東 京	32	207,905	
愛 知	293	226,569		富 山	242	397,936	
京 都	10	50,760		静 岡	30	121,770	
合 計	3,964	2,693,000	679	愛 知	1,093	1,294,863	
前年同月	2,338	2,175,983	931	広 島	20	12,530	
				高 知	5	27,000	
	すけそうたら			福 岡	10	39,744	
				佐 賀	50	41,958	
北海道	1,267	372,816		合 計	1,719	2,596,485	1,510
合 計	1,267	372,816	294	前年同月	2,378	3,702,504	1,557
前年同月	906	130,680	144				

単位 数量 = K g , 金額 = 円

産 地	数 量	金 額	平均 価 格	産 地	数 量	金 額	平均 価 格
				愛 知	3	20,196	
	さんま			長 崎	5	18,144	
				合 計	8	38,340	4,793
岐 阜	15	11,988		前年同月	68	118,811	1,747
北 海 道	6,251	6,739,362					
岩 手	360	243,324			あまたい		
宮 城	100	90,180					
千 葉	252	216,864		石 川	3	15,422	
愛 知	3,250	2,895,480		福 井	36	133,963	
合 計	10,228	10,197,198	997	愛 知	17	35,803	
前年同月	5,425	4,766,623	879	長 崎	5	14,904	
				合 計	61	200,092	3,280
	さより			前年同月	150	369,381	2,463
山 口	12	27,000			いとより		
合 計	12	27,000	2,250				
前年同月	95	111,078	1,169	福 井	13	12,096	
				愛 知	27	20,893	
	にしん			福 岡	110	43,357	
				大 分	36	24,400	
北 海 道	175	54,108		合 計	186	100,746	542
富 山	60	18,144		前年同月	217	179,999	829
合 計	235	72,252	307				
前年同月	40	12,096	302		きんめたい		
	しいら			千 葉	60	169,258	
				合 計	60	169,258	2,821
岐 阜	105	11,383		前年同月	148	326,570	2,207
宮 城	105	5,692					
合 計	210	17,075	81		ほうぼう		
前年同月	1,254	262,536	209				
				福 井	13	8,451	
	ぼ ら			愛 知	28	39,523	
				島 根	6	5,270	
愛 知	5	2,981		長 崎	5	4,320	
三 重	24	1,944		合 計	52	57,564	1,107
合 計	29	4,925	170	前年同月	42	52,627	1,253
前年同月	6	3,001	500				
					こ ち		
	まながつお						
				愛 知	46	32,476	

単位 数量 = K g , 金額 = 円

産地	数量	金額	平均価格	産地	数量	金額	平均価格
合計	46	32,476	706	佐賀	165	62,424	
前年同月	53	28,399	536	大分	32	44,280	
				合計	327	196,107	600
	あんこう			前年同月	820	231,563	282
宮城	89	51,095			いさき		
静岡	39	28,832					
愛知	39	30,304		愛知	65	64,622	
大阪	657	704,922		三重	29	38,967	
島根	50	29,068		島根	24	29,403	
山口	54	32,807		大分	5	4,471	
大分	61	62,844		合計	123	137,463	1,118
合計	989	939,872	950	前年同月	135	141,300	1,047
前年同月	807	745,713	924				
					すずき		
	あいなめ						
				宮城	70	33,809	
北海道	56	26,033		石川	257	85,271	
愛知	3	5,055		愛知	160	162,658	
合計	59	31,088	527	島根	95	28,879	
前年同月	63	31,153	494	合計	582	310,617	534
				前年同月	311	216,183	695
	むつ						
					しらうお		
愛知	8	23,288					
大阪	6	20,088		茨城	809	303,112	
山口	24	73,224		東京	12	8,813	
佐賀	25	9,720		合計	821	311,925	380
合計	63	126,320	2,005	前年同月	1,093	306,968	281
前年同月	103	39,469	383				
					かわはぎ		
	きす						
				岩手	10	5,076	
三重	80	122,148		愛知	268	232,244	
合計	80	122,148	1,527	京都	14	9,499	
前年同月	21	4,309	205	兵庫	6	7,776	
				福岡	5	2,430	
	かます			合計	303	257,025	848
				前年同月	433	503,063	1,162
愛知	70	61,312					
福岡	60	28,091					

単位 数量 = K g , 金額 = 円

産地	数量	金額	平均価格	産地	数量	金額	平均価格
				山口	15	15,225	
	ほっけ			合計	39	45,564	1,168
				前年同月	43	32,164	748
北海道	445	155,240					
石川	40	15,120			たちうお		
合計	485	170,360	351				
前年同月	220	87,804	399	東京	47	63,780	
				愛知	90	54,324	
	はた			宮崎	74	117,536	
				合計	211	235,640	1,117
愛知	10	21,995		前年同月	299	307,369	1,028
三重	23	27,680					
和歌山	8	20,552			たこ		
長崎	16	18,122					
合計	57	88,349	1,550	北海道	465	1,187,055	
前年同月	257	539,385	2,099	宮城	22	63,666	
				愛知	66	138,138	
	ぐち			三重	2	540	
				大阪	62	120,342	
愛知	15	7,452		山口	50	22,680	
合計	15	7,452	497	合計	667	1,532,421	2,297
前年同月	0	0	0	前年同月	861	1,606,686	1,866
	あなご				うに		
愛知	77	225,936		岐阜	1	42,120	
三重	96	307,476		北海道	132	2,626,128	
兵庫	20	5,832		東京	88	1,621,004	
山口	144	303,588		愛知	30	99,900	
福岡	311	673,974		山口	10	4,968	
長崎	20	38,232		合計	261	4,394,120	16,836
大分	52	114,588		前年同月	409	6,148,683	15,033
合計	720	1,669,626	2,319				
前年同月	1,094	2,143,255	1,959		のり		
	はも			静岡	214	66,474	
				愛知	31	3,078	
石川	1	1,983		三重	10	14,256	
愛知	5	5,443		熊本	20	14,256	
和歌山	18	22,135		合計	275	98,064	357
島根	0	778		前年同月	264	82,090	311

単位 数量 = K g , 金額 = 円

産地	数量	金額	平均価格	産地	数量	金額	平均価格
				福岡	550	437,343	
	わかめ			佐賀	85	96,390	
				熊本	15	16,200	
愛知	3	2,592		大分	14	15,552	
大阪	760	683,236		合計	4,522	4,818,986	1,066
兵庫	60	11,988		前年同月	9,616	7,379,499	767
広島	5	9,070					
山口	6,438	1,797,828			すけそうこ		
合計	7,266	2,504,714	345				
前年同月	6,115	2,232,733	365	北海道	194	343,948	
				愛知	13	12,582	
	こんぶ			合計	207	356,530	1,722
				前年同月	515	640,970	1,245
宮城	66	20,931					
東京	2,576	513,848			さけこ		
新潟	277	46,140					
三重	990	790,949		北海道	19	127,440	
兵庫	288	62,208		兵庫	30	252,720	
山口	783	189,732		合計	49	380,160	7,758
合計	4,980	1,623,808	326	前年同月	0	0	0
前年同月	5,658	1,869,575	330				
					しらこ		
	その他鮮魚						
				北海道	768	1,903,511	
岐阜	41	146,254		宮城	17	34,668	
北海道	45	11,232		愛知	84	181,991	
宮城	280	277,074		合計	869	2,120,170	2,440
千葉	123	301,299		前年同月	807	2,008,152	2,488
東京	32	28,093					
新潟	0	11,059			あんこうきも		
福井	176	192,618					
長野	49	84,048		東京	72	42,714	
静岡	154	191,657		合計	72	42,714	593
愛知	1,367	1,425,552		前年同月	34	11,232	330
三重	456	234,443					
滋賀	114	172,420			その他魚卵		
大阪	187	109,725					
兵庫	69	280,530		岐阜	63	258,552	
岡山	0	19,035		北海道	906	163,977	
山口	719	418,294		東京	24	18,900	
愛媛	46	350,168		新潟	5	778	

単位 数量 = K g , 金額 = 円

産地	数量	金額	平均価格	産地	数量	金額	平均価格
愛知	53	44,452					
大阪	68	150,768			セルカキ		
兵庫	72	305,208					
愛媛	10	30,240		宮城	417	272,808	
合計	1,201	972,875	810	東京	96	99,922	
前年同月	1,404	1,492,669	1,063	愛知	2,247	315,441	
				兵庫	750	64,476	
	あさり			岡山	75	69,120	
				広島	12	25,920	
北海道	255	257,850		山口	570	369,360	
愛知	1,842	1,378,782		合計	4,167	1,217,047	292
三重	10	216		前年同月	5,481	1,036,751	189
合計	2,107	1,636,848	777				
前年同月	3,389	2,153,800	636		しじみ		
	はまぐり			茨城	90	94,284	
				愛知	33	38,264	
千葉	370	475,551		三重	639	550,369	
愛知	223	363,375		島根	460	309,798	
三重	623	652,816		合計	1,222	992,715	812
兵庫	-11	0		前年同月	1,472	1,286,571	874
合計	1,205	1,491,742	1,238				
前年同月	1,079	1,022,922	948		あわび		
	あかかい			静岡	195	980,467	
				愛知	53	288,533	
千葉	291	367,307		山口	48	250,927	
静岡	32	50,220		合計	296	1,519,927	5,135
愛知	39	50,782		前年同月	321	1,334,452	4,157
福岡	76	82,728					
合計	438	551,037	1,258		さざえ		
前年同月	323	491,400	1,521				
				愛知	95	104,544	
	ほたてかい			山口	140	191,970	
				長崎	91	98,442	
北海道	56	174,150		合計	326	394,956	1,212
青森	20	31,104		前年同月	286	334,098	1,168
愛知	389	318,363					
合計	465	523,617	1,126		その他殻付貝		
前年同月	432	335,534	777				
				北海道	50	36,720	

単位 数量 = K g , 金額 = 円

産地	数量	金額	平均 価格	産地	数量	金額	平均 価格
宮城	6	3,564		合計	85	198,828	2,339
千葉	10	6,480		前年同月	225	181,440	806
東京	70	34,020					
福井	98	248,562			こい		
愛知	271	363,938					
三重	145	100,504		長野	22	21,770	
合計	650	793,788	1,221	合計	22	21,770	990
前年同月	1,071	1,017,172	950	前年同月	21	19,047	907
	むきあかかい				ふな		
東京	12	9,504		岐阜	354	145,072	
愛知	0	5,400		合計	354	145,072	410
長崎	68	72,630		前年同月	326	148,868	457
合計	80	87,534	1,094				
前年同月	188	303,237	1,613		養殖あゆ		
	むきほたてかい			岐阜	6,436	4,156,272	
				愛知	220	326,700	
北海道	335	1,358,370		滋賀	44	76,032	
宮城	49	222,210		合計	6,700	4,559,004	680
福井	6	7,776		前年同月	5,083	4,929,028	970
愛知	189	237,989					
合計	579	1,826,345	3,154		にじます		
前年同月	1,388	2,301,750	1,658				
				長野	256	229,370	
	むきかき			静岡	48	42,768	
				合計	304	272,138	895
北海道	4,181	1,068,357		前年同月	177	183,870	1,039
愛知	26	23,220					
兵庫	935	989,711			うなぎ		
岡山	9,446	4,180,156					
広島	18,536	10,847,115		岐阜	530	2,239,184	
山口	207	146,578		静岡	420	1,517,400	
合計	33,331	17,255,137	518	愛知	5,122	21,551,740	
前年同月	33,271	16,210,424	487	合計	6,072	25,308,324	4,168
				前年同月	3,657	14,778,466	4,041
	とりかい						
					あまご		
愛知	65	63,828					
長崎	20	135,000		岐阜	540	489,607	

単位 数量 = K g , 金額 = 円

産地	数量	金額	平均 価格	産地	数量	金額	平均 価格
長野	4	6,890		滋賀	286	487,456	
合計	544	496,497	913	京都	875	1,625,172	
前年同月	2,245	899,335	401	大阪	3,201	3,998,516	
				兵庫	3,871	4,688,204	
	天然鮎			和歌山	4,430	4,834,845	
				鳥取	1,198	1,648,919	
岐阜	565	780,300		島根	729	445,154	
合計	565	780,300	1,381	岡山	9,521	4,268,311	
前年同月	467	518,184	1,110	広島	18,573	10,894,635	
				山口	10,018	5,311,590	
	その他淡水魚			徳島	751	1,007,532	
				香川	3,601	6,019,536	
北海道	14	22,140		愛媛	7,008	10,516,218	
青森	63	46,332		高知	3,221	5,076,054	
秋田	855	74,682		福岡	1,865	1,800,464	
茨城	425	268,640		佐賀	2,147	1,198,486	
長野	30	68,979		長崎	1,406	910,206	
愛知	199	931,122		熊本	35	30,456	
滋賀	128	239,004		大分	236	299,385	
合計	1,714	1,650,899	963	宮崎	3,083	4,838,209	
前年同月	1,687	2,199,175	1,304	鹿児島	692	872,316	
				沖縄	2,481	4,349,220	
	産地別合計			合計	201,102	222,196,918	1,105
				前年同月	222,665	209,903,894	943
岐阜	12,177	13,897,157					
北海道	22,440	20,264,076					
青森	220	441,180					
岩手	780	540,321					
宮城	7,104	6,939,660					
秋田	855	74,682					
茨城	1,339	670,167					
千葉	7,053	11,788,938					
東京	6,715	10,094,080					
新潟	382	204,425					
富山	982	1,039,584					
石川	990	478,014					
福井	1,834	1,918,394					
長野	361	411,057					
静岡	4,131	7,762,200					
愛知	38,904	53,411,132					
三重	15,607	17,140,967					

品目別・産地別取扱高表

単位 数量 = K g , 金額 = 円

産地	数量	金額	平均 価格	産地	数量	金額	平均 価格
	冷まぐる				冷めかじき		
東京	437	1,470,604		岐阜	20	23,447	
静岡	1,365	3,748,254		静岡	1,379	1,649,527	
愛知	220	215,028		三重	40	58,320	
三重	40	284,634		合計	1,439	1,731,294	1,203
合計	2,062	5,718,520	2,773	前年同月	833	723,594	869
前年同月	2,694	5,998,147	2,226				
					冷くろかわかじき		
	冷きわだ						
				岐阜	4	4,763	
岐阜	100	122,040		静岡	707	751,828	
静岡	11,963	16,049,112		合計	711	756,591	1,064
合計	12,063	16,171,152	1,341	前年同月	506	547,988	1,083
前年同月	10,562	13,862,631	1,313				
					冷するめいか		
	冷めばち						
				岐阜	2	14,472	
岐阜	76	85,050		石川	941	941,328	
神奈川	436	678,990		愛知	179	159,084	
静岡	2,013	3,813,664		合計	1,122	1,114,884	994
合計	2,525	4,577,704	1,813	前年同月	1,065	581,796	546
前年同月	1,397	2,046,767	1,465				
					冷もんこういか		
	その他冷まぐる						
				東京	935	2,098,344	
東京	20	102,114		愛知	35	111,240	
静岡	20	25,380		大阪	770	899,101	
愛知	46	53,268		合計	1,740	3,108,685	1,787
三重	39	130,852		前年同月	1,580	2,740,607	1,735
合計	125	311,614	2,493				
前年同月	98	295,457	3,015		その他冷いか		
	冷まかじき						
				岐阜	70	21,276	
				宮城	25	20,250	
静岡	141	135,378		東京	3,270	2,331,882	
和歌山	252	408,564		神奈川	101	320,760	
合計	393	543,942	1,384	石川	75	61,560	
前年同月	222	156,675	706	愛知	45	120,528	
				三重	20	31,104	

単位 数量 = K g , 金額 = 円

産地	数量	金額	平均価格	産地	数量	金額	平均価格
大阪	2,060	1,770,228		合計	1,764	2,575,368	1,460
兵庫	110	85,081		前年同月	2,229	2,702,130	1,212
山口	10	15,660					
徳島	55	167,400			冷しろさけ		
合計	5,841	4,945,729	847				
前年同月	5,652	3,883,032	687	岐阜	640	313,967	
				東京	40	77,760	
	冷かれい			石川	4,890	3,797,604	
				愛知	1,097	1,564,306	
岐阜	280	258,390		三重	49	34,130	
宮城	120	109,836		大阪	2,370	1,974,996	
埼玉	290	293,976		兵庫	60	53,395	
石川	690	412,020		福岡	80	207,360	
愛知	2,354	2,432,101		合計	9,226	8,023,518	870
三重	988	498,841		前年同月	15,964	7,395,353	463
大阪	340	290,844					
兵庫	60	63,785			冷ぎんさけ		
合計	5,122	4,359,793	851				
前年同月	5,576	4,259,379	764	宮城	160	194,400	
				愛知	4,071	4,504,761	
	冷またい			三重	2,665	3,517,708	
				大阪	12,197	16,043,742	
東京	50	62,100		兵庫	40	55,987	
新潟	0	56,376		合計	19,133	24,316,598	1,271
愛知	370	548,640		前年同月	16,550	16,426,712	993
大阪	50	54,108					
合計	470	721,224	1,535		冷えび		
前年同月	235	314,798	1,340				
				岐阜	2,584	1,625,357	
	その他冷たい			宮城	10	27,648	
				東京	3,381	7,783,128	
大阪	100	232,200		静岡	322	225,871	
兵庫	10	19,289		愛知	5,013	9,445,169	
合計	110	251,489	2,286	三重	531	315,577	
前年同月	29	63,504	2,190	大阪	4,041	7,628,904	
				兵庫	4,583	6,582,751	
	冷べにさけ			奈良	110	210,503	
				合計	20,575	33,844,908	1,645
愛知	1,379	1,983,852		前年同月	17,414	29,196,400	1,677
三重	297	472,284					
大阪	88	119,232					

単位 数量 = K g , 金額 = 円

産地	数量	金額	平均価格	産地	数量	金額	平均価格
				前年同月	969	920,753	950
	冷たらばがに						
					冷ぶり		
岐阜	4	22,032					
北海道	40	228,960		兵庫	43	26,757	
東京	30	393,854		合計	43	26,757	622
愛知	4	22,032		前年同月	137	92,016	672
大阪	100	344,736					
兵庫	4	30,672			冷あじ		
鳥取	40	124,416					
合計	222	1,166,702	5,255	愛知	120	105,030	
前年同月	704	1,886,976	2,680	大阪	835	568,642	
				兵庫	190	64,841	
	冷ずわいがに			合計	1,145	738,513	645
				前年同月	4,001	1,231,339	308
青森	10	25,056					
宮城	1,290	5,467,910			冷さわら		
東京	210	550,660					
石川	165	167,940		東京	270	243,540	
愛知	280	823,024		愛知	2,320	2,344,831	
大阪	718	2,423,130		大阪	1,030	823,024	
鳥取	2,264	9,256,852		山口	80	64,108	
福岡	8	24,300		徳島	240	341,280	
合計	4,945	18,738,872	3,789	合計	3,940	3,816,783	969
前年同月	10,790	22,555,715	2,090	前年同月	4,750	3,683,328	775
	その他冷かに				冷またら		
北海道	730	236,088		東京	20	14,688	
東京	212	209,326		愛知	1,085	846,461	
愛知	1,444	748,776		兵庫	20	15,142	
鳥取	892	619,018		合計	1,125	876,291	779
合計	3,278	1,813,208	553	前年同月	990	692,366	699
前年同月	3,483	2,272,383	652				
					冷すけそうたら		
	冷かつお						
				東京	30	25,164	
静岡	1,036	984,991		愛知	100	89,640	
愛知	18	24,300		合計	130	114,804	883
三重	3	4,698		前年同月	140	120,528	861
合計	1,057	1,013,989	959				

単位 数量 = K g , 金額 = 円

産 地	数 量	金 額	平均 価 格	産 地	数 量	金 額	平均 価 格
				三 重	84	48,988	
	冷さば			大 阪	21	9,990	
				兵 庫	10	7,117	
岐 阜	10	4,860		合 計	2,495	1,716,254	688
青 森	90	25,660		前年同月	2,399	1,610,387	671
埼 玉	145	96,822					
東 京	10,501	7,806,348			冷メルルーサ		
愛 知	690	428,339					
三 重	460	354,564		東 京	240	209,952	
合 計	11,896	8,716,593	733	愛 知	740	596,592	
前年同月	14,665	7,236,366	493	大 阪	600	378,216	
				合 計	1,580	1,184,760	750
	冷さんま			前年同月	2,800	1,121,688	401
東 京	3,659	4,611,286			冷すりみ		
兵 庫	50	73,699					
合 計	3,709	4,684,985	1,263	北 海 道	295	761,238	
前年同月	890	786,564	884	合 計	295	761,238	2,580
				前年同月	250	645,570	2,582
	冷きす						
					その他冷凍魚		
岐 阜	1	864					
東 京	70	58,428		岐 阜	284	295,448	
愛 知	20	16,308		北 海 道	1,620	1,447,459	
三 重	300	255,204		宮 城	413	1,061,856	
大 阪	422	332,964		福 島	66	117,573	
合 計	813	663,768	816	千 葉	111	214,531	
前年同月	540	475,956	881	東 京	4,680	3,514,630	
				静 岡	279	220,052	
	冷たこ			愛 知	15,695	5,828,678	
				三 重	280	120,150	
愛 知	60	100,440		滋 賀	50	34,020	
大 阪	219	454,588		大 阪	3,877	3,300,103	
合 計	279	555,028	1,989	兵 庫	592	229,367	
前年同月	426	467,476	1,097	鳥 取	1,130	241,709	
				山 口	1,102	505,503	
	冷あかうお			香 川	165	85,752	
				福 岡	322	716,256	
岐 阜	10	5,130		合 計	30,666	17,933,087	585
東 京	530	349,650		前年同月	38,886	17,883,855	460
愛 知	1,840	1,295,379					

単位 数量 = K g , 金額 = 円

産地	数量	金額	平均価格	産地	数量	金額	平均価格
				愛知	170	689,580	
	冷むきかき			合計	1,615	2,788,344	1,727
				前年同月	3,030	2,130,818	703
宮城	170	128,520					
東京	340	492,804			その他冷淡水魚		
愛知	152	220,320					
合計	662	841,644	1,271	大阪	1,720	418,176	
前年同月	710	900,126	1,268	合計	1,720	418,176	243
				前年同月	3,330	514,566	155
	冷かいばしら						
					産地別合計		
岐阜	74	203,364					
石川	47	152,280		岐阜	7,386	5,825,441	
愛知	369	1,219,644		北海道	2,685	2,673,745	
山口	677	2,312,928		青森	100	50,716	
合計	1,167	3,888,216	3,332	宮城	2,188	7,010,420	
前年同月	1,116	2,946,186	2,640	福島	66	117,573	
				埼玉	435	390,798	
	その他冷かい			千葉	111	214,531	
				東京	29,110	33,170,632	
岐阜	53	68,929		神奈川	1,982	3,098,514	
東京	185	764,370		新潟	0	56,376	
石川	20	28,620		石川	6,828	5,561,352	
愛知	1,484	1,182,804		静岡	19,225	27,604,057	
大阪	546	634,662		愛知	41,690	38,074,935	
兵庫	190	44,172		三重	5,796	6,127,054	
山口	40	51,300		滋賀	50	34,020	
合計	2,518	2,774,857	1,102	大阪	32,134	38,735,606	
前年同月	2,783	2,528,940	909	兵庫	5,962	7,352,055	
				奈良	110	210,503	
	冷あゆ			和歌山	252	408,564	
				鳥取	4,326	10,241,995	
岐阜	3,174	2,756,052		山口	1,909	2,949,499	
愛知	290	354,780		徳島	295	508,680	
大阪	30	34,020		香川	165	85,752	
合計	3,494	3,144,852	900	福岡	410	947,916	
前年同月	3,075	3,435,944	1,117	合計	163,215	191,450,734	1,173
				前年同月	184,910	167,889,072	908
	冷うなぎ						
神奈川	1,445	2,098,764					

品目別・産地別取扱高表

単位 数量 = K g , 金額 = 円

産地	数量	金額	平均 価格	産地	数量	金額	平均 価格
				静岡	72	46,440	
	干こんぶ			愛知	59	86,691	
				三重	245	103,188	
東京	1,207	356,954		兵庫	590	166,332	
神奈川	24	39,917		山口	2,160	309,410	
新潟	163	26,536		熊本	10	6,480	
愛知	210	136,944		合計	3,524	1,283,311	364
兵庫	10	10,368		前年同月	4,415	1,225,793	278
広島	90	58,644					
合計	1,704	629,363	369	塩しろさけ			
前年同月	654	508,391	777				
				岐阜	63	133,812	
	干わかめ			北海道	340	595,836	
				青森	10	6,480	
岐阜	10,260	916,272		宮城	17	36,855	
宮城	19	15,763		愛知	240	390,393	
東京	120	50,976		合計	670	1,163,376	1,736
愛知	260	80,352		前年同月	759	792,828	1,045
合計	10,659	1,063,363	100				
前年同月	10,598	1,029,726	97	塩ぎんさけ			
	干ひじき			岐阜	30	27,540	
				千葉	1,361	1,451,088	
三重	18	75,168		愛知	2,140	1,876,544	
合計	18	75,168	4,176	合計	3,531	3,355,172	950
前年同月	75	74,304	991	前年同月	3,564	3,094,242	868
	もずく			塩べにさけ			
石川	48	28,512		千葉	16	28,512	
愛知	5,354	469,871		愛知	156	264,173	
山口	11,517	1,440,266		大阪	250	113,313	
合計	16,919	1,938,649	115	合計	422	405,998	962
前年同月	15,911	1,801,789	113	前年同月	353	457,751	1,297
	その他海藻			塩あきさけ			
岐阜	81	22,290		北海道	25	2,160	
宮城	90	19,440		東京	1,080	915,840	
東京	157	381,020		合計	1,105	918,000	831
神奈川	60	142,020		前年同月	1,920	981,957	511

単位 数量 = K g , 金額 = 円

産地	数量	金額	平均価格	産地	数量	金額	平均価格
				東京	894	1,330,452	
	塩ます			愛知	870	444,831	
				山口	2,174	455,814	
岐阜	75	8,640		福岡	15,280	2,965,812	
北海道	1,258	1,111,860		合計	19,228	5,220,669	272
東京	21	19,440		前年同月	10,408	4,589,070	441
大阪	344	763,300					
合計	1,698	1,903,240	1,121		すじこ		
前年同月	2,318	2,054,323	886				
				東京	114	413,748	
	塩さば			合計	114	413,748	3,629
				前年同月	64	15,639	244
岐阜	1,255	839,916					
青森	2,414	822,379			いくら		
岩手	594	451,980					
宮城	20	4,590		北海道	206	1,844,424	
千葉	4,541	2,935,613		青森	80	544,320	
東京	1,031	572,508		岩手	9	123,120	
静岡	176	53,006		東京	365	2,802,384	
愛知	40	14,947		石川	40	250,560	
大阪	310	246,240		愛知	10	102,600	
島根	120	104,976		兵庫	10	84,240	
福岡	630	21,708		合計	720	5,751,648	7,988
合計	11,131	6,067,863	545	前年同月	981	6,967,210	7,102
前年同月	11,390	6,115,959	537				
					塩かずのこ		
	塩さんま						
				北海道	4,262	7,802,729	
愛知	748	710,748		東京	7,069	8,899,611	
合計	748	710,748	950	愛知	85	197,100	
前年同月	3,882	2,900,556	747	京都	1	2,430	
				合計	11,417	16,901,870	1,480
	塩にしん			前年同月	11,097	15,057,489	1,357
北海道	137	132,192			その他塩蔵品		
合計	137	132,192	965				
前年同月	30	33,048	1,102	岐阜	383	117,818	
				北海道	539	252,073	
	塩すけそうこ			青森	12	34,344	
				宮城	476	117,114	
北海道	10	23,760		茨城	45	12,636	

単位 数量 = K g , 金額 = 円

産地	数量	金額	平均価格	産地	数量	金額	平均価格
千葉	96	7,776		愛知	40	7,949	
東京	377	368,334		合計	539	213,816	397
神奈川	10	21,600		前年同月	1,175	219,629	187
新潟	961	169,195					
富山	170	34,128			その他開干		
石川	940	303,480					
長野	100	35,640		北海道	588	101,304	
静岡	610	188,264		宮城	528	169,735	
愛知	841	370,644		茨城	737	264,956	
大阪	80	15,358		千葉	927	867,091	
兵庫	30	7,938		東京	555	129,551	
鳥取	1,770	152,928		富山	144	9,331	
広島	956	485,633		石川	160	57,024	
山口	168	58,710		静岡	2,122	518,940	
福岡	404	269,309		愛知	120	27,216	
合計	8,968	3,022,922	337	三重	314	70,136	
前年同月	7,198	2,348,988	326	兵庫	35	24,516	
				島根	10	8,640	
	開干あじ			山口	72	18,273	
				福岡	60	53,914	
茨城	340	117,747		合計	6,372	2,320,627	364
千葉	36	19,829		前年同月	5,285	2,645,429	501
静岡	5,640	1,176,853					
三重	248	115,722			丸干いわし		
兵庫	40	25,920					
島根	610	156,881		千葉	624	114,500	
大分	75	42,876		東京	42	41,560	
合計	6,989	1,655,828	237	富山	30	13,737	
前年同月	7,053	1,601,345	227	愛知	36	6,998	
				島根	4,593	497,148	
	開干いわし			広島	140	28,404	
				山口	10	10,368	
大阪	97	58,968		大分	206	217,145	
合計	97	58,968	608	合計	5,681	929,860	164
前年同月	180	128,390	713	前年同月	4,872	844,983	173
	開干さば				ししやも		
茨城	262	86,832		北海道	1,200	184,680	
千葉	147	88,709		茨城	3,441	583,092	
東京	90	30,326		愛知	10	15,660	

単位 数量 = K g , 金額 = 円

産地	数量	金額	平均価格	産地	数量	金額	平均価格
				岐阜	6,769	1,084,426	
	干するめ			東京	1,434	1,273,853	
				神奈川	342	168,678	
北海道	200	875,880		新潟	255	255,826	
宮城	230	103,572		静岡	450	309,622	
東京	60	289,440		愛知	2,522	1,041,992	
愛知	405	844,560		三重	466	176,148	
合計	895	2,113,452	2,361	大阪	54	119,654	
前年同月	565	1,958,796	3,467	兵庫	1,107	363,430	
				山口	12	5,529	
	身欠にしん			合計	13,411	4,799,158	358
				前年同月	14,832	4,804,755	324
北海道	258	221,130					
福井	646	455,825			ちくわ		
愛媛	40	43,200					
合計	944	720,155	763	岐阜	12	7,702	
前年同月	1,936	628,858	325	青森	210	81,648	
				新潟	366	121,793	
	たづくり			愛知	6,329	7,067,574	
				三重	2,409	777,281	
愛知	725	267,948		兵庫	39	14,213	
三重	138	204,228		岡山	38	16,416	
大阪	453	940,940		山口	30	12,181	
合計	1,316	1,413,116	1,074	合計	9,433	8,098,808	859
前年同月	1,157	1,724,046	1,490	前年同月	10,139	8,583,888	847
	その他素干品				なると		
北海道	118	284,688		岐阜	18	7,452	
東京	12	9,720		静岡	3,378	382,931	
富山	220	66,528		合計	3,396	390,383	115
静岡	960	94,997		前年同月	2,517	462,993	184
愛知	90	107,136					
大阪	530	108,151			はんぺん		
兵庫	80	19,872					
香川	24	34,992		岐阜	2,204	970,301	
合計	2,034	726,084	357	青森	140	54,432	
前年同月	1,370	588,233	429	宮城	190	106,128	
				茨城	70	73,870	
	かまぼこ			新潟	920	547,898	
				静岡	278	161,919	

単位 数量 = K g , 金額 = 円

産地	数量	金額	平均 価格	産地	数量	金額	平均 価格
				合計	52	84,175	1,619
	その他湯煮品			前年同月	20	19,980	999
岐阜	5	10,260			酢だこ		
東京	522	914,220					
石川	10	11,664		北海道	146	161,136	
愛知	188	187,002		茨城	78	107,827	
兵庫	10	22,248		合計	224	268,963	1,201
岡山	21	46,494		前年同月	0	0	0
合計	756	1,191,888	1,577				
前年同月	877	1,310,472	1,494		つくだ煮		
	あじみりん			宮城	40	11,772	
				茨城	1,960	416,124	
島根	540	95,256		愛知	60	17,172	
合計	540	95,256	176	三重	653	121,947	
前年同月	30	2,268	76	岡山	200	29,376	
				広島	132	267,145	
	いわしみりん			香川	701	228,701	
				合計	3,746	1,092,237	292
茨城	1,280	89,856		前年同月	3,445	1,000,851	291
愛媛	137	233,928					
合計	1,417	323,784	228		魚漬物		
前年同月	1,903	306,342	161				
				岐阜	715	343,289	
	その他みりん干品			北海道	323	142,728	
				青森	1,408	360,351	
宮城	287	112,748		岩手	705	185,976	
富山	120	22,680		宮城	2,593	869,607	
静岡	632	177,942		福島	245	184,707	
愛知	168	45,101		茨城	60	18,144	
島根	95	74,412		東京	1,346	619,615	
山口	948	286,478		神奈川	802	627,971	
福岡	15	2,430		新潟	1,138	357,030	
合計	2,265	721,791	319	富山	390	49,248	
前年同月	2,761	686,366	249	石川	92	17,582	
				静岡	3,396	674,610	
	味付だこ			愛知	1,700	837,996	
				三重	707	193,923	
茨城	42	63,115		京都	290	109,620	
愛知	10	21,060		大阪	654	175,876	

単位 数量 = K g , 金額 = 円

産地	数量	金額	平均 価格	産地	数量	金額	平均 価格
兵庫	382	252,764		富山	240	108,216	
鳥取	10	14,904		愛知	60	24,624	
島根	30	1,836		福岡	60	38,880	
岡山	101	55,458		合計	2,684	1,498,154	558
広島	90	19,440		前年同月	2,078	925,668	445
山口	190	175,068					
愛媛	690	159,276		その他調味加工品			
福岡	272	123,056					
合計	18,329	6,570,075	358	岐阜	317	155,790	
前年同月	17,949	6,503,944	362	北海道	1,140	411,830	
				宮城	280	61,850	
	さきいか			東京	1,448	1,057,197	
				神奈川	543	339,921	
兵庫	54	116,640		新潟	625	187,896	
合計	54	116,640	2,160	愛知	78	69,639	
前年同月	54	116,640	2,160	三重	348	205,868	
				合計	4,779	2,489,991	521
	塩から			前年同月	4,037	2,083,784	516
北海道	933	322,685		その他焼魚			
青森	565	158,382					
宮城	1,260	248,097		北海道	100	8,505	
愛知	184	51,840		宮城	371	307,346	
合計	2,942	781,004	265	福島	20	12,312	
前年同月	3,231	755,859	234	千葉	40	30,240	
				東京	135	42,126	
	こぶまき			石川	124	27,606	
				愛知	710	1,629,072	
東京	36	11,102		三重	1,764	445,036	
富山	2,247	646,539		大阪	20	8,208	
愛知	64	22,179		兵庫	1,764	464,281	
合計	2,347	679,820	290	島根	75	5,670	
前年同月	1,381	423,381	307	山口	40	30,153	
				合計	5,163	3,010,555	583
	味付かずのこ			前年同月	5,654	3,143,661	556
岐阜	30	5,184		くじら製品			
北海道	301	623,030					
宮城	27	20,412		兵庫	120	31,482	
東京	4	15,552		山口	60	33,696	
新潟	1,962	662,256		合計	180	65,178	362

単位 数量 = K g , 金額 = 円

産地	数量	金額	平均 価格	産地	数量	金額	平均 価格
前年同月	160	46,548	291	東京	20	12,744	
				神奈川	30	5,443	
	いか製品			静岡	539	121,229	
				愛知	819	280,098	
岐阜	546	189,324		三重	504	178,805	
北海道	1,072	295,461		大阪	140	75,600	
青森	1,045	830,739		兵庫	104	143,080	
宮城	1,909	413,822		鳥取	10	19,440	
茨城	454	513,293		島根	327	33,048	
神奈川	36	7,130		山口	140	98,150	
新潟	294	103,551		高知	8	12,690	
富山	32	63,763		合計	3,710	1,458,605	393
静岡	33	34,182		前年同月	7,299	2,045,108	280
愛知	590	610,416					
大阪	2,205	553,899			冷凍食品		
兵庫	384	586,654					
島根	90	79,574		岐阜	3,803	466,182	
山口	96	67,392		東京	2,732	1,388,784	
徳島	350	300,201		神奈川	48	91,368	
香川	460	103,950		新潟	480	20,736	
合計	9,596	4,753,351	495	静岡	440	295,207	
前年同月	8,861	3,744,368	423	愛知	8,259	932,684	
				三重	100	67,284	
	たら製品			大阪	1,222	942,536	
				兵庫	4,132	2,021,166	
岐阜	7	18,144		鳥取	226	25,531	
岩手	44	9,720		島根	72	16,395	
東京	154	63,512		徳島	30	32,659	
富山	49	53,814		香川	590	108,477	
福井	70	53,568		合計	22,134	6,409,009	290
愛知	410	474,080		前年同月	16,610	5,797,418	349
山口	50	168,480					
福岡	3,511	3,541,991			冷えび製品		
合計	4,295	4,383,309	1,021				
前年同月	4,159	4,440,672	1,068	岐阜	300	80,330	
				三重	1,218	820,843	
	魚切身			合計	1,518	901,173	594
				前年同月	1,232	725,997	589
北海道	130	117,720					
宮城	420	142,884			その他加工品		
千葉	519	217,674					

単位 数量 = K g , 金額 = 円

産地	数量	金額	平均 価格	産地	数量	金額	平均 価格
岐阜	189,858	22,892,921		青森	5,884	2,893,075	
北海道	91	93,315		岩手	1,514	809,285	
宮城	470	122,146		宮城	11,090	3,685,692	
山形	219	72,900		山形	219	72,900	
福島	120	187,920		福島	385	384,939	
茨城	7,613	3,400,963		茨城	17,146	7,550,327	
栃木	148	76,627		栃木	148	76,627	
群馬	1,483	796,524		群馬	1,501	803,134	
埼玉	120	48,600		埼玉	120	48,600	
千葉	1,260	538,416		千葉	10,194	6,477,042	
東京	1,712	749,389		東京	24,232	23,689,809	
神奈川	1,673	909,256		神奈川	4,624	2,638,667	
新潟	2,395	634,936		新潟	10,803	3,489,325	
富山	567	264,791		富山	4,509	1,417,015	
石川	5,694	1,549,253		石川	7,438	2,304,702	
福井	6,581	1,372,100		福井	7,362	1,906,954	
長野	245	249,260		長野	345	284,900	
静岡	4,175	2,994,358		静岡	23,726	7,636,244	
愛知	27,768	12,950,770		愛知	98,935	42,030,670	
三重	7,667	3,681,143		三重	23,292	8,846,961	
京都	136	166,700		滋賀	474	127,720	
大阪	7,124	3,278,204		京都	427	278,750	
兵庫	3,670	1,244,756		大阪	14,563	9,776,711	
和歌山	54	59,487		兵庫	18,426	7,555,722	
鳥取	3,626	4,475,628		和歌山	2,321	525,669	
島根	3,685	650,566		鳥取	6,900	4,904,215	
岡山	2,369	1,228,498		島根	12,478	2,131,936	
広島	197	185,823		岡山	3,570	2,116,782	
山口	50	24,840		広島	2,270	1,238,196	
徳島	40	10,346		山口	19,066	3,812,158	
香川	297	156,512		徳島	445	375,606	
愛媛	510	560,887		香川	2,072	632,632	
福岡	12	8,424		愛媛	1,407	1,030,123	
長崎	1	1,490		高知	8	12,690	
合計	281,630	65,637,749	233	福岡	21,488	7,274,198	
前年同月	231,394	66,701,363	288	長崎	1,060	880,274	
				熊本	10	6,480	
	産地別合計			大分	406	379,736	
				合計	593,769	207,499,001	349
岐阜	219,274	31,642,511		前年同月	544,818	210,331,216	386
北海道	13,637	15,750,024					