

月 報

2 0 2 1

1

VOL. 595

岐 阜 市 中 央 卸 売 市 場

〒500-8263

岐 阜 市 茜 部 新 所 2 丁 目 5 番 地

電 話 (058) 271-1341

FAX (058) 271-1344

卸 売 業 者 一 覧 表

	卸 売 業 者 名	商 号	資本金	代 表 者 名
青 果 部	岐阜中央青果株式会社		60,000	岡部宏行
水 産 物 部	株式会社 岐阜魚介		80,000	大野悟朗
	岐阜丸魚株式会社		60,000	木村順次

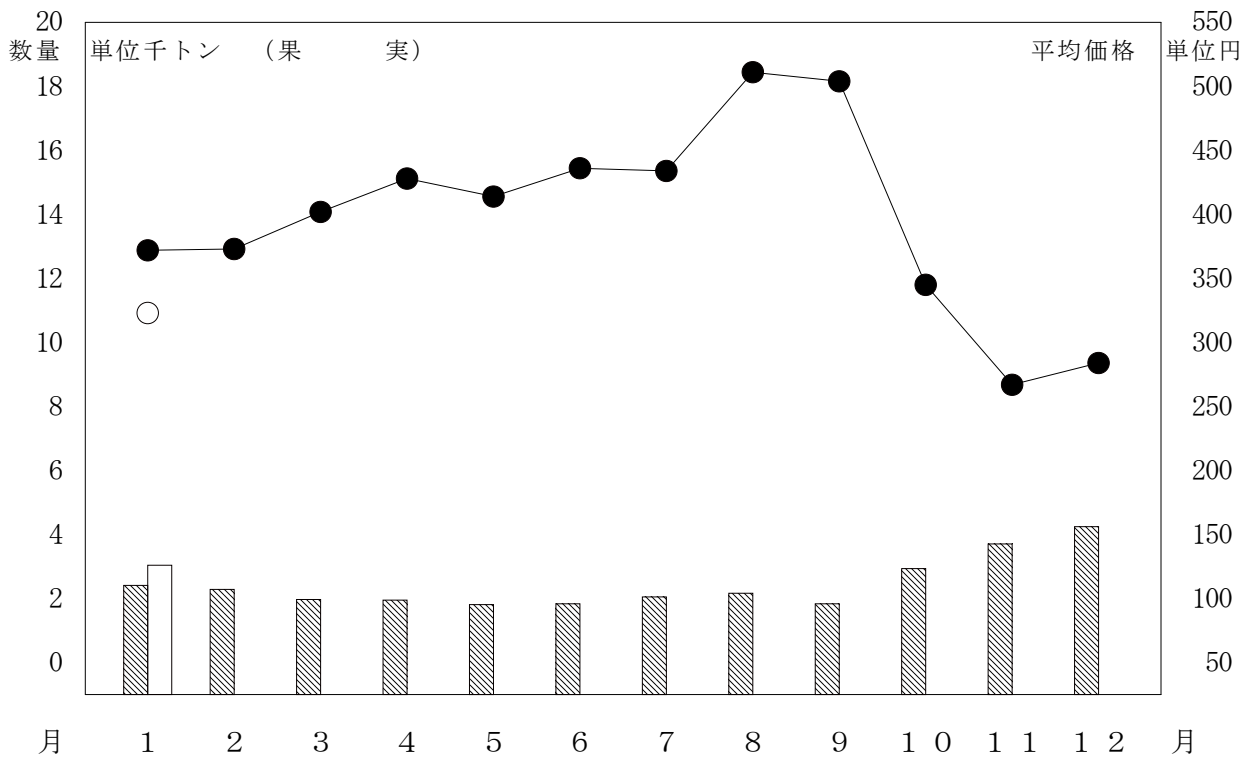
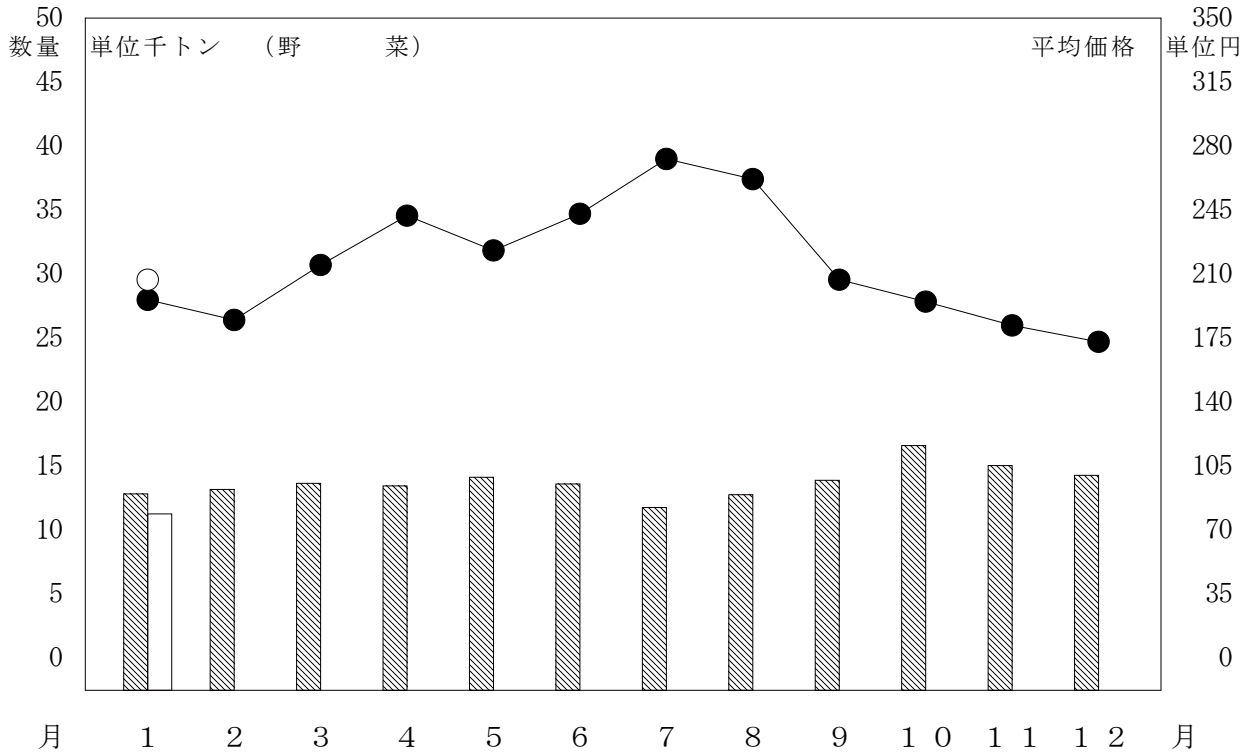
部 類 別 取 扱 高

単位 数量 = K g , 金額 = 円

区 分 部 類 種 別		月 別 比 較								
		本 月 (19 日) (19 日)			前 年 同 月 (19 日) (19 日)			前年同月を100とする指数		
		数 量	金 額	平 均 単 価	数 量	金 額	平 均 単 価			
青 果 部	野 菜	11,272,142	2,334,141,122	207	12,848,815	2,513,548,195	196	88	93	
	果 実	3,042,684	982,601,966	323	2,408,385	894,928,848	372	126	110	
	小 計	14,314,826	3,316,743,088	232	15,257,200	3,408,477,043	223	94	97	
水 産 物 部	鮮 魚	172,841	143,446,165	830	225,020	243,485,160	1,082	77	59	
	冷 凍 魚	146,538	114,047,267	778	208,229	194,073,611	932	70	59	
	加 工 水 産 物	472,641	154,290,838	326	500,180	177,991,294	356	94	87	
	小 計	792,020	411,784,270	520	933,429	615,550,065	659	85	67	
合 計		15,106,846	3,728,527,358	247	16,190,629	4,024,027,108	249	93	93	

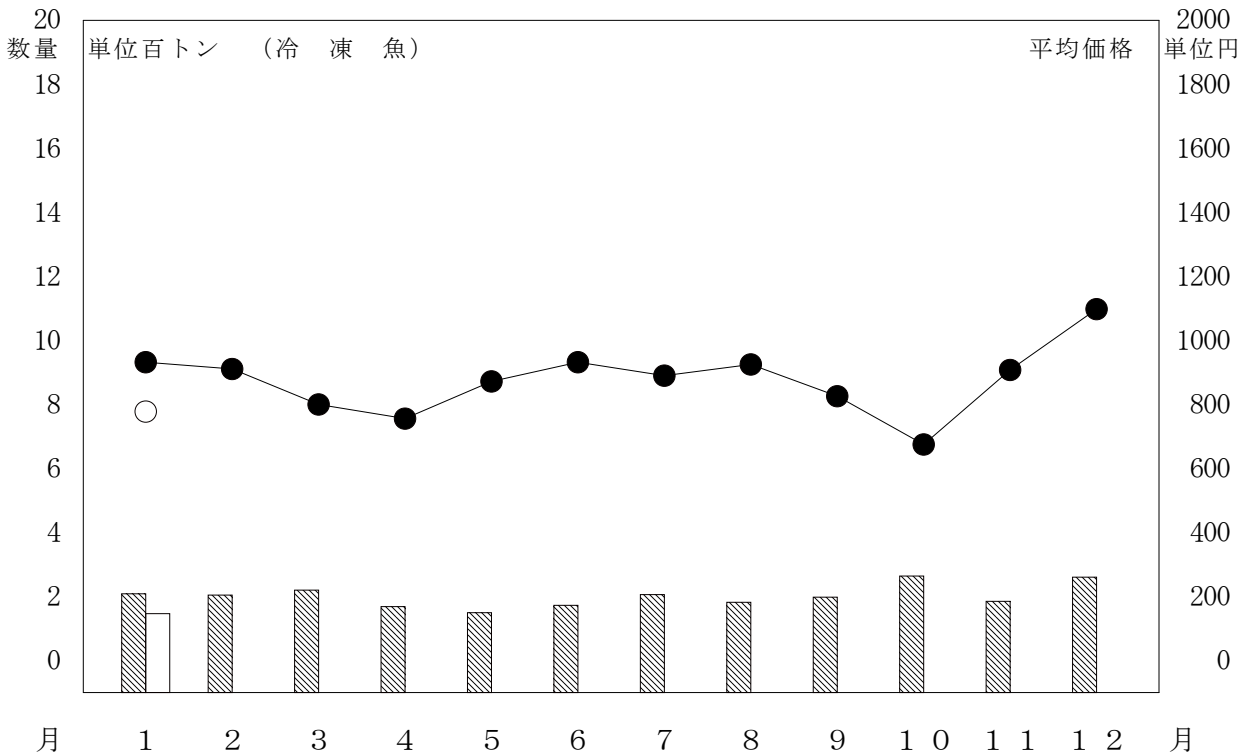
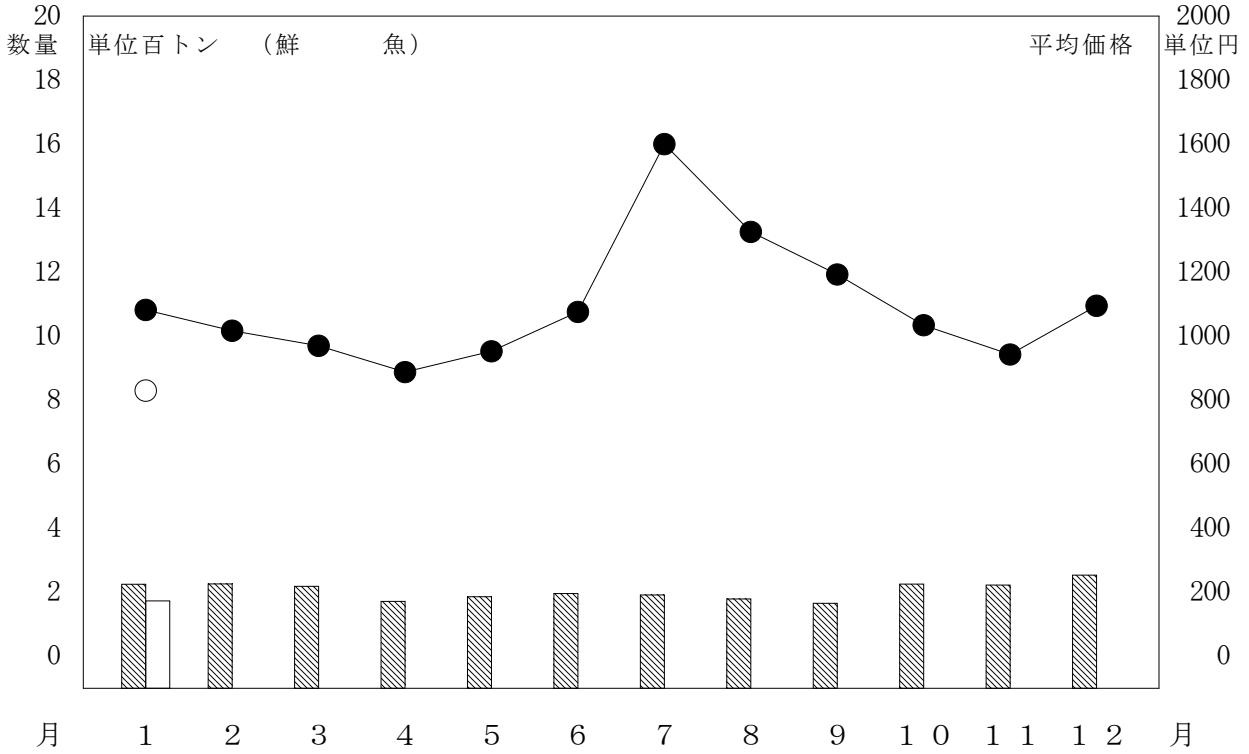
月別取扱数量・金額の動き

令和3年 数量
令和2年 数量
○ 平均価格
● 平均価格



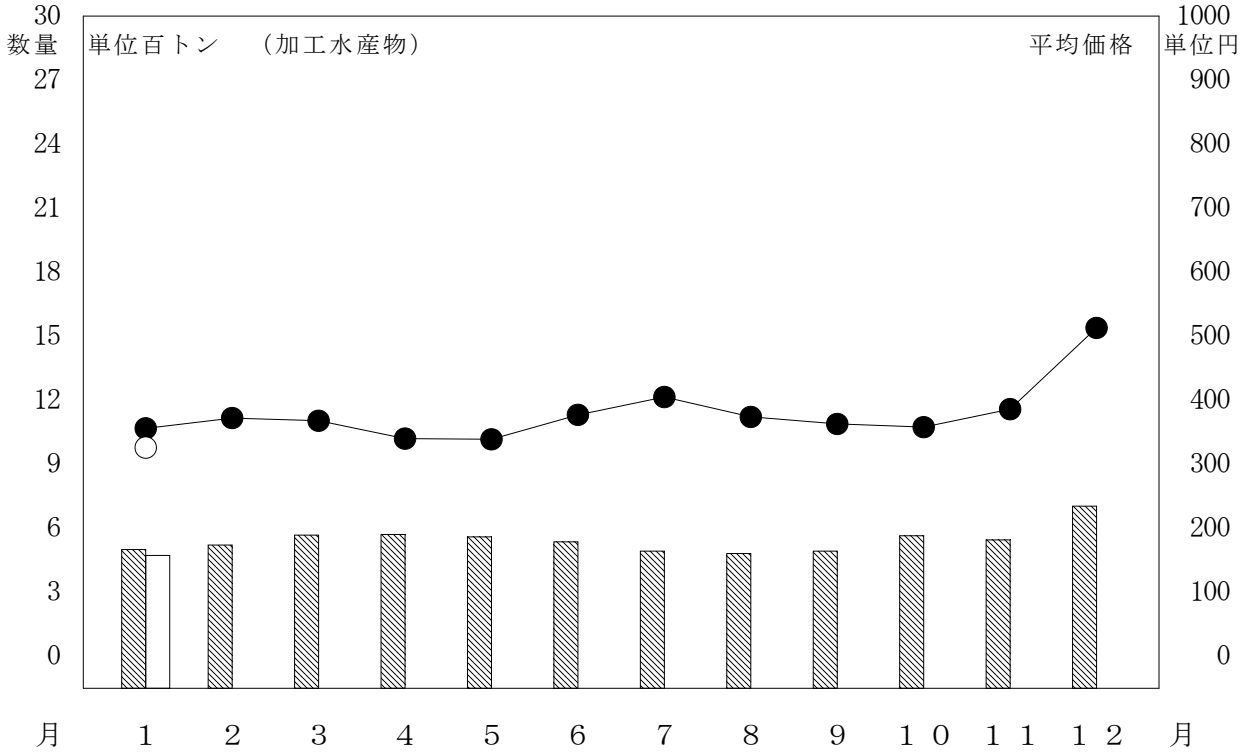
月別取扱数量・金額の動き

令和3年 数量
令和2年 数量
○ 平均価格
● 平均価格



月別取扱数量・金額の動き

令和3年 数量
 令和2年 数量
 ○ 平均価格
 ● 平均価格



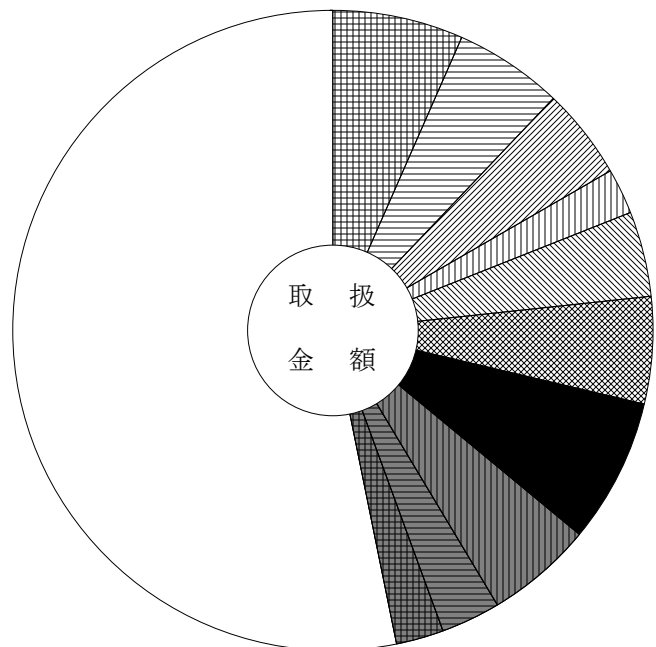
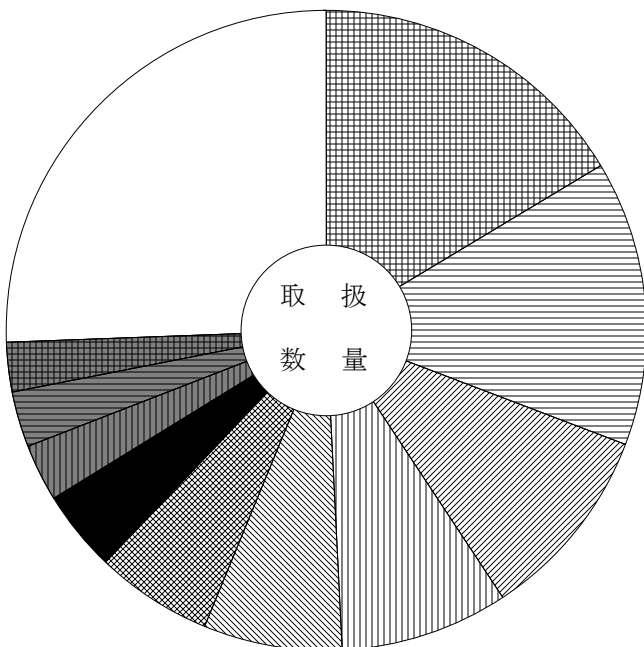
主要品目別対前年対比表 (野菜)

単位 数量 = K g , 金額 = 円 比率 = %

品目	区分	全体比			前年同月			前年同月比			
		数量	金額	平均価格	数量	金額	平均価格	数量	金額		
合 計		11,272,142	2,334,141,122	207	100.0	100.0	12,848,815	2,513,548,195	196	88.0	93.0
たまねぎ		1,847,429	155,050,819	84	16.4	6.6	1,550,579	137,392,801	89	119.0	113.0
だいこん		1,624,648	127,666,337	79	14.4	5.5	1,678,784	103,837,523	62	97.0	123.0
キャベツ		1,111,693	107,136,865	96	9.9	4.6	1,453,217	89,432,005	62	76.0	120.0
白 菜		953,093	53,101,719	56	8.5	2.3	1,242,309	71,800,002	58	77.0	74.0
人 参		793,699	101,485,289	128	7.0	4.3	1,002,951	95,749,669	95	79.0	106.0
馬鈴薯		660,066	125,346,084	190	5.9	5.4	915,130	75,240,897	82	72.0	167.0
胡 瓜		458,220	169,347,711	370	4.1	7.3	447,531	253,999,486	568	102.0	67.0
な す		327,136	125,961,187	385	2.9	5.4	387,395	157,979,398	408	84.0	80.0
トマト		314,905	70,041,437	222	2.8	3.0	244,215	64,183,186	263	129.0	109.0
桃太郎トマト		281,104	56,441,820	201	2.5	2.4	164,624	40,950,414	249	171.0	138.0
かんしょ		256,143	68,731,951	268	2.3	2.9	232,333	55,681,916	240	110.0	123.0
南 瓜		249,072	51,044,083	205	2.2	2.2	211,081	47,855,136	227	118.0	107.0
レタス		234,305	60,719,640	259	2.1	2.6	356,240	75,689,184	212	66.0	80.0
白ねぎ		231,019	117,431,230	508	2.0	5.0	303,969	103,809,227	342	76.0	113.0
ピーマン		189,186	103,791,588	549	1.7	4.4	168,416	111,166,879	660	112.0	93.0

品目別数量 11,272,142 K g

品目別金額 2,334,141,122 円



	たまねぎ	16.4 (6.6)		胡 瓜	4.1 (7.3)
	だいこん	14.4 (5.5)		な す	2.9 (5.4)
	キャベツ	9.9 (4.6)		トマト	2.8 (3.0)
	白 菜	8.5 (2.3)		桃太郎トマト	2.5 (2.4)
	人 参	7.0 (4.3)		そ の 他	25.6 (53.2)
	馬鈴薯	5.9 (5.4)			

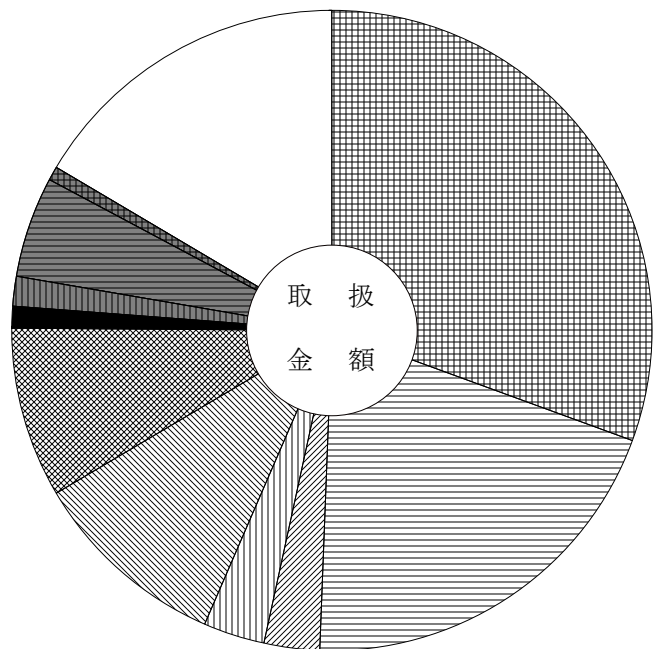
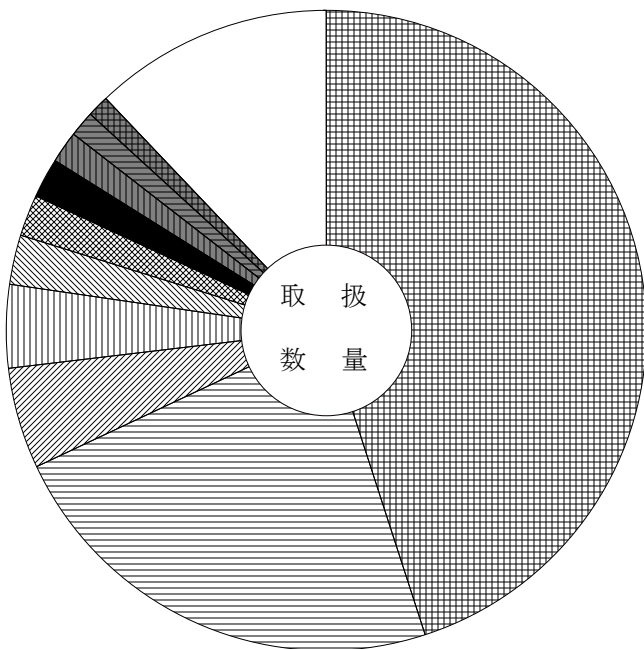
主要品目別対前年対比表 (果 実)

単位 数量 = K g , 金額 = 円 比率 = %

品目	区分	数量	金額	平均 価格	全体比		前年同月			前年同月比	
					数量	金額	数量	金額	平均 価格	数量	金額
合 計		3,042,684	982,601,966	323	100.0	100.0	2,408,385	894,928,848	372	126.0	110.0
普通温州みかん		1,370,727	300,288,099	219	45.0	30.6	933,038	249,669,540	268	147.0	120.0
ふじりんご		698,523	196,306,123	281	23.0	20.0	495,654	165,075,355	333	141.0	119.0
中生温州みかん		155,718	27,935,226	179	5.1	2.8	133,574	26,212,464	196	117.0	107.0
伊予柑		128,692	30,425,026	236	4.2	3.1	175,316	42,404,008	242	73.0	72.0
濃姫いちご		76,412	98,031,539	1,283	2.5	10.0	53,550	79,678,881	1,488	143.0	123.0
いちご		63,108	84,431,198	1,338	2.1	8.6	53,969	85,097,557	1,577	117.0	99.0
バナナ		61,776	11,203,595	181	2.0	1.1	40,956	8,376,509	205	151.0	134.0
王林りんご		48,490	14,646,809	302	1.6	1.5	63,052	20,729,088	329	77.0	71.0
豊の香いちご		40,401	50,034,834	1,238	1.3	5.1	21,826	35,309,012	1,618	185.0	142.0
八 朔		33,548	6,820,027	203	1.1	0.7	30,067	6,163,187	205	112.0	111.0
早生温州みかん		31,879	4,644,000	146	1.0	0.5	55,242	8,425,404	153	58.0	55.0
アールスメロン		28,373	20,360,798	718	0.9	2.1	16,438	19,462,032	1,184	173.0	105.0
デコポン		25,824	15,078,312	584	0.8	1.5	28,871	13,971,852	484	89.0	108.0
バインアップル		24,773	4,845,387	196	0.8	0.5	34,063	6,658,707	195	73.0	73.0
ジョナゴールド		24,620	7,508,387	305	0.8	0.8	39,595	12,963,532	327	62.0	58.0

品目別数量 3,042,684 K g

品目別金額 982,601,966 円



	普通温州みかん	45.0 (30.6)		バナナ	2.0 (1.1)
	ふじりんご	23.0 (20.0)		王林りんご	1.6 (1.5)
	中生温州みかん	5.1 (2.8)		豊の香いちご	1.3 (5.1)
	伊予柑	4.2 (3.1)		八 朔	1.1 (0.7)
	濃姫いちご	2.5 (10.0)		そ の 他	12.1 (16.5)
	いちご	2.1 (8.6)			

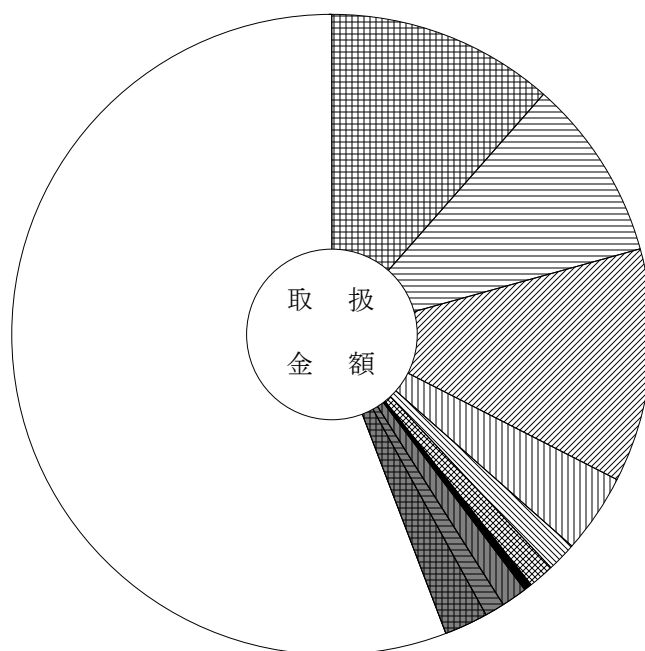
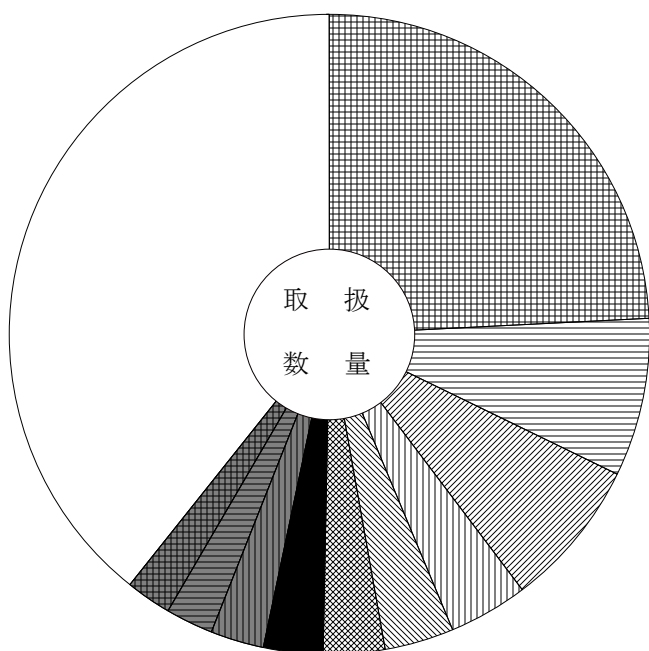
主要品目別対前年対比表（鮮 魚）

単位 数量 = K g , 金額 = 円 比率 = %

品目	区分	数量	金額	平均 価格	全体比		前年同月			前年同月比	
					数量	金額	数量	金額	平均 価格	数量	金額
合 計		172,841	143,446,165	830	100.0	100.0	225,020	243,485,160	1,082	77.0	59.0
むきかき		41,786	16,471,627	394	24.2	11.5	37,826	21,411,519	566	110.0	77.0
ぶり		13,830	13,134,544	950	8.0	9.2	25,336	27,170,040	1,072	55.0	48.0
きわだ		12,929	16,915,138	1,308	7.5	11.8	14,757	25,249,961	1,711	88.0	67.0
養殖またい		6,949	5,764,557	830	4.0	4.0	11,282	13,047,919	1,157	62.0	44.0
わかめ		6,081	2,139,135	352	3.5	1.5	7,014	2,602,198	371	87.0	82.0
さば		5,411	1,897,722	351	3.1	1.3	5,735	2,563,832	447	94.0	74.0
セルカキ		5,138	616,086	120	3.0	0.4	7,179	844,128	118	72.0	73.0
まあじ		4,639	1,858,725	401	2.7	1.3	4,694	3,241,758	691	99.0	57.0
こんぶ		4,229	1,418,436	335	2.4	1.0	3,693	1,523,886	413	115.0	93.0
またら		3,943	3,196,105	811	2.3	2.2	4,821	3,796,583	788	82.0	84.0
かんばち		3,104	3,873,820	1,248	1.8	2.7	4,364	8,536,316	1,956	71.0	45.0
まかじき		3,058	1,845,104	603	1.8	1.3	3,909	3,136,459	802	78.0	59.0
あさり		3,053	1,830,135	599	1.8	1.3	4,970	3,001,753	604	61.0	61.0
うなぎ		3,010	12,000,620	3,987	1.7	8.4	2,922	16,252,175	5,562	103.0	74.0
まいわし		2,874	806,652	281	1.7	0.6	2,775	868,741	313	104.0	93.0

品目別数量 172,841 K g

品目別金額 143,446,165 円



	むきかき	24.2 (11.5)		セルカキ	3.0 (0.4)
	ぶり	8.0 (9.2)		まあじ	2.7 (1.3)
	きわだ	7.5 (11.8)		こんぶ	2.4 (1.0)
	養殖またい	4.0 (4.0)		またら	2.3 (2.2)
	わかめ	3.5 (1.5)		そ の 他	39.3 (55.8)
	さば	3.1 (1.3)			

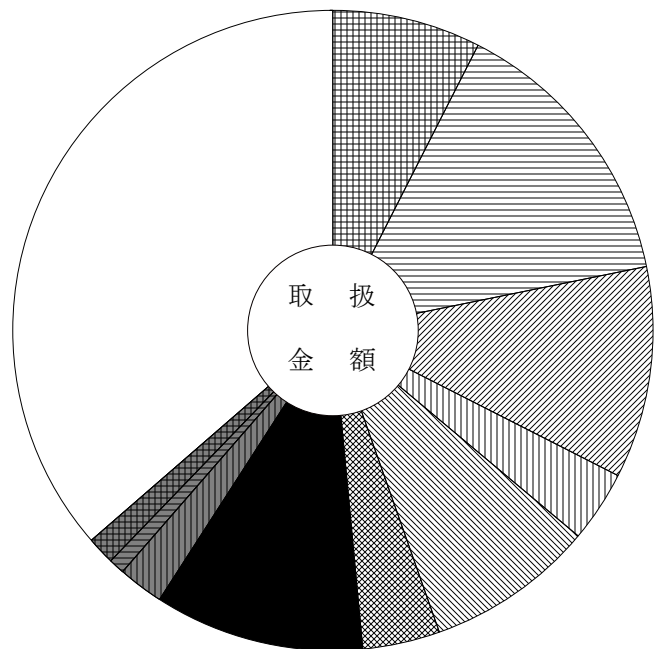
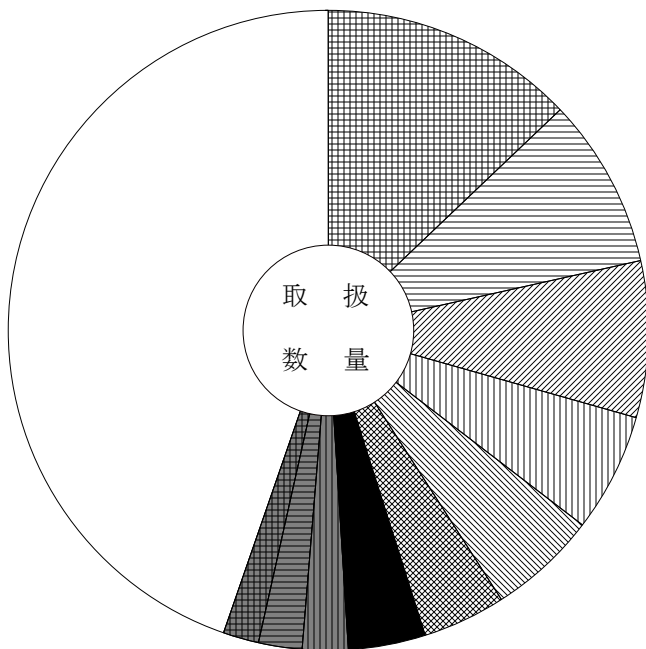
主要品目別対前年対比表 (冷 凍 魚)

単位 数量 = K g , 金額 = 円 比率 = %

品目	区分	全体比			前年同月			前年同月比			
		数量	金額	平均価格	数量	金額	平均価格	数量	金額		
合 計		146,538	114,047,267	778	100.0	100.0	208,229	194,073,611	932	70.0	59.0
冷さば		18,926	8,606,218	455	12.9	7.5	15,861	7,449,864	470	119.0	116.0
冷えび		12,652	16,308,184	1,289	8.6	14.3	16,745	28,219,473	1,685	76.0	58.0
冷ぎんさけ		11,537	12,236,542	1,061	7.9	10.7	12,978	16,278,589	1,254	89.0	75.0
冷しろさけ		8,778	4,118,061	469	6.0	3.6	16,844	10,531,954	625	52.0	39.0
冷きわだ		8,059	9,665,079	1,199	5.5	8.5	15,416	19,954,196	1,294	52.0	48.0
冷かれい		6,161	4,499,988	730	4.2	3.9	8,258	7,618,850	923	75.0	59.0
冷ずわいがに		5,736	12,085,880	2,107	3.9	10.6	13,936	28,699,225	2,059	41.0	42.0
冷さわら		3,424	2,600,551	760	2.3	2.3	5,148	4,721,607	917	67.0	55.0
冷あじ		3,293	948,908	288	2.2	0.8	1,381	701,781	508	238.0	135.0
冷あかうお		2,710	1,580,601	583	1.8	1.4	3,101	2,169,179	700	87.0	73.0
冷またら		2,300	932,882	406	1.6	0.8	1,300	1,033,452	795	177.0	90.0
冷メルルーサ		2,220	946,728	426	1.5	0.8	1,150	618,542	538	193.0	153.0
冷まぐろ		2,041	5,505,809	2,698	1.4	4.8	2,934	8,953,512	3,052	70.0	61.0
冷うなぎ		1,930	1,252,260	649	1.3	1.1	2,751	3,002,184	1,091	70.0	42.0
冷するめいか		1,666	454,464	273	1.1	0.4	339	354,996	1,047	491.0	128.0

品目別数量 146,538 K g

品目別金額 114,047,267 円



	冷さば	12.9 (7.5)		冷ずわいがに	3.9 (10.6)
	冷えび	8.6 (14.3)		冷さわら	2.3 (2.3)
	冷ぎんさけ	7.9 (10.7)		冷あじ	2.2 (0.8)
	冷しろさけ	6.0 (3.6)		冷あかうお	1.8 (1.4)
	冷きわだ	5.5 (8.5)		そ の 他	44.7 (36.4)
	冷かれい	4.2 (3.9)			

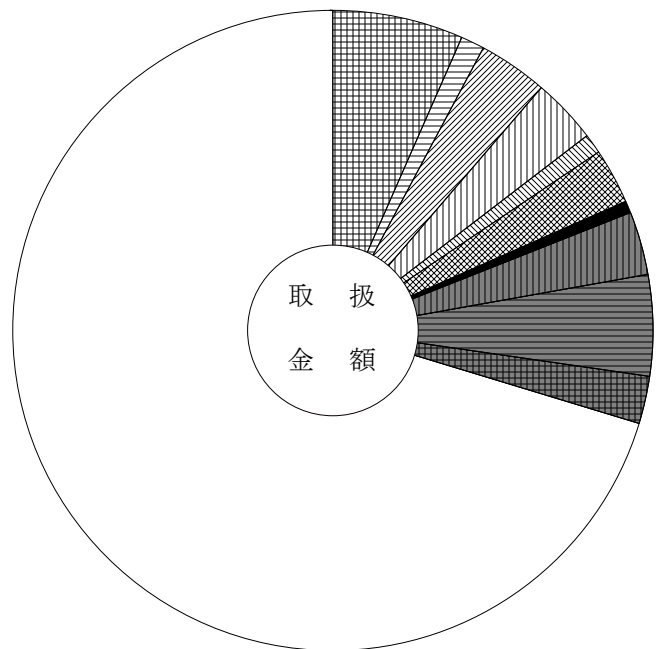
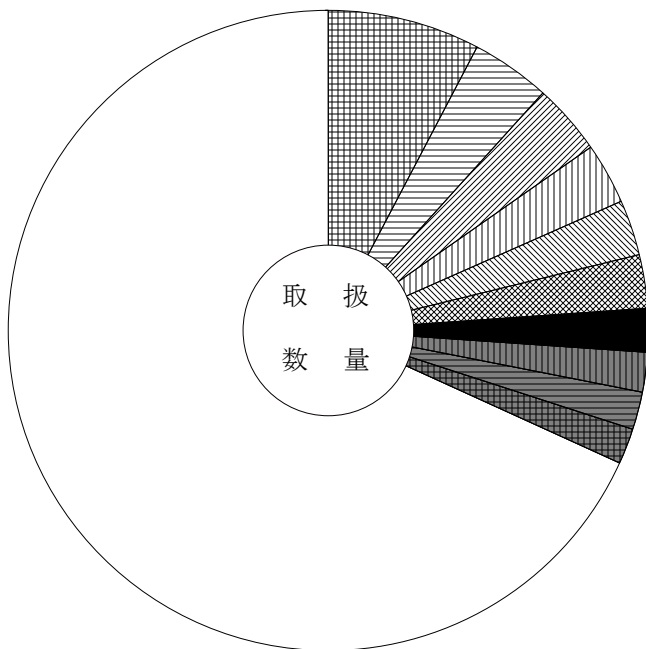
主要品目別対前年対比表 (加工水産物)

単位 数量 = K g , 金額 = 円 比率 = %

品目	区分	数量	金額	平均 価格	全体比		前年同月			前年同月比	
					数量	金額	数量	金額	平均 価格	数量	金額
合 計		472,641	154,290,838	326	100.0	100.0	500,180	177,991,294	356	94.0	87.0
はんぺん		36,301	10,172,981	280	7.7	6.6	40,478	10,786,753	266	90.0	94.0
丸干いわし		19,055	1,791,060	94	4.0	1.2	16,429	2,916,383	178	116.0	61.0
冷凍食品		17,229	5,419,180	315	3.6	3.5	20,760	6,464,263	311	83.0	84.0
魚漬物		14,437	5,128,687	355	3.1	3.3	18,126	6,802,528	375	80.0	75.0
もずく		13,127	1,506,228	115	2.8	1.0	12,352	1,333,292	108	106.0	113.0
かまぼこ		12,964	4,258,320	328	2.7	2.8	15,237	5,245,217	344	85.0	81.0
干わかめ		10,576	981,666	93	2.2	0.6	11,331	1,090,044	96	93.0	90.0
塩さば		9,275	4,984,535	537	2.0	3.2	13,306	6,516,237	490	70.0	76.0
ちくわ		9,095	7,822,150	860	1.9	5.1	13,342	8,227,510	617	68.0	95.0
塩すけそうこ		8,616	3,660,944	425	1.8	2.4	8,166	3,542,154	434	106.0	103.0
開干あじ		8,057	2,086,142	259	1.7	1.4	6,861	2,104,706	307	117.0	99.0
いか製品		8,004	2,840,830	355	1.7	1.8	11,136	4,101,624	368	72.0	69.0
ししゃも		7,782	1,275,838	164	1.6	0.8	8,229	1,348,707	164	95.0	95.0
魚切身		6,120	1,638,583	268	1.3	1.1	6,926	1,900,288	274	88.0	86.0
ハム・ソーセージ		4,970	3,391,810	682	1.1	2.2	7,703	3,883,248	504	65.0	87.0

品目別数量 472,641 K g

品目別金額 154,290,838 円



	はんぺん	7.7 (6.6)		干わかめ	2.2 (0.6)
	丸干いわし	4.0 (1.2)		塩さば	2.0 (3.2)
	冷凍食品	3.6 (3.5)		ちくわ	1.9 (5.1)
	魚漬物	3.1 (3.3)		塩すけそうこ	1.8 (2.4)
	もずく	2.8 (1.0)		そ の 他	68.2 (70.3)
	かまぼこ	2.7 (2.8)			

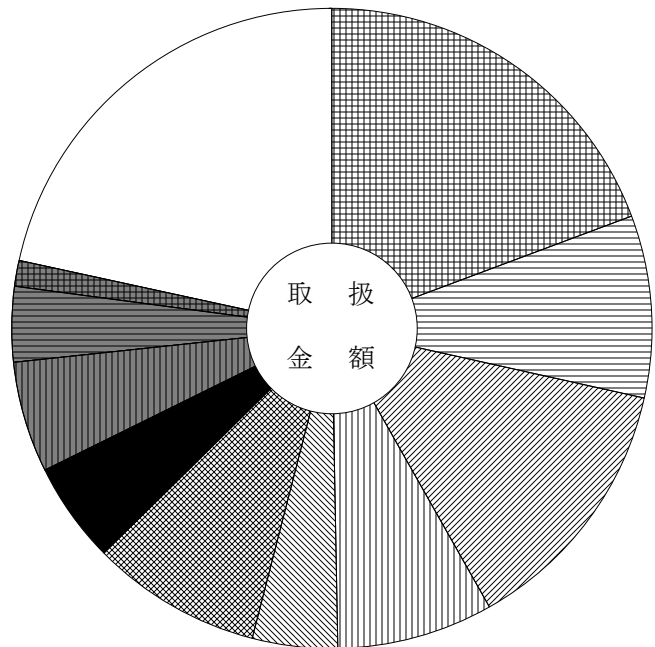
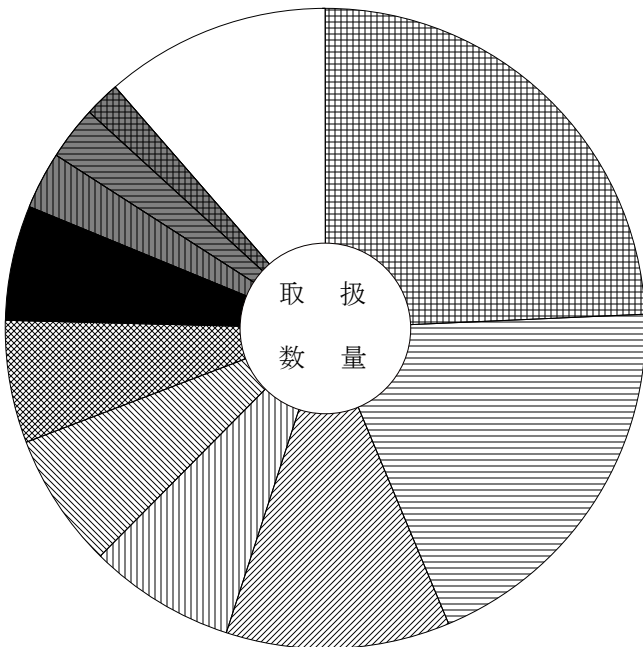
主要産地別対前年対比表 (野菜)

単位 数量 = K g , 金額 = 円 比率 = %

産地	区分			全体比		前年同月		前年同月比	
		数量	金額	数量	金額	数量	金額	数量	金額
合計		11,272,142	2,334,141,122	100.0	100.0	12,848,815	2,513,548,195	88.0	93.0
愛知		2,734,413	449,405,833	24.3	19.3	3,575,854	516,694,136	76.0	87.0
北海道		2,191,591	214,874,683	19.4	9.2	2,080,000	161,095,109	105.0	133.0
岐阜		1,274,310	309,598,085	11.3	13.3	1,327,077	348,438,642	96.0	89.0
鹿児島		829,438	183,358,822	7.4	7.9	942,552	215,675,276	88.0	85.0
茨城		771,041	101,307,677	6.8	4.3	406,531	70,029,891	190.0	145.0
熊本		695,439	199,574,974	6.2	8.6	652,315	205,195,397	107.0	97.0
徳島		648,197	119,017,486	5.8	5.1	911,870	132,229,065	71.0	90.0
宮崎		332,325	131,460,696	2.9	5.6	326,718	170,952,691	102.0	77.0
静岡		300,118	89,081,345	2.7	3.8	458,410	100,804,729	65.0	88.0
メキシコ		201,374	31,475,207	1.8	1.3	154,788	29,536,618	130.0	107.0
高知		195,170	121,767,652	1.7	5.2	200,496	145,761,904	97.0	84.0
兵庫		187,746	40,143,331	1.7	1.7	297,768	47,965,875	63.0	84.0
長崎		148,918	32,920,355	1.3	1.4	324,295	40,933,480	46.0	80.0
大分		137,752	74,003,976	1.2	3.2	135,934	46,156,667	101.0	160.0
長野		125,998	49,466,830	1.1	2.1	198,245	67,384,012	64.0	73.0

産地別数量 11,272,142 K g

産地別金額 2,334,141,122 円



	愛知	24.3 (19.3)		徳島	5.8 (5.1)
	北海道	19.4 (9.2)		宮崎	2.9 (5.6)
	岐阜	11.3 (13.3)		静岡	2.7 (3.8)
	鹿児島	7.4 (7.9)		メキシコ	1.8 (1.3)
	茨城	6.8 (4.3)		その他	11.4 (21.6)
	熊本	6.2 (8.6)			

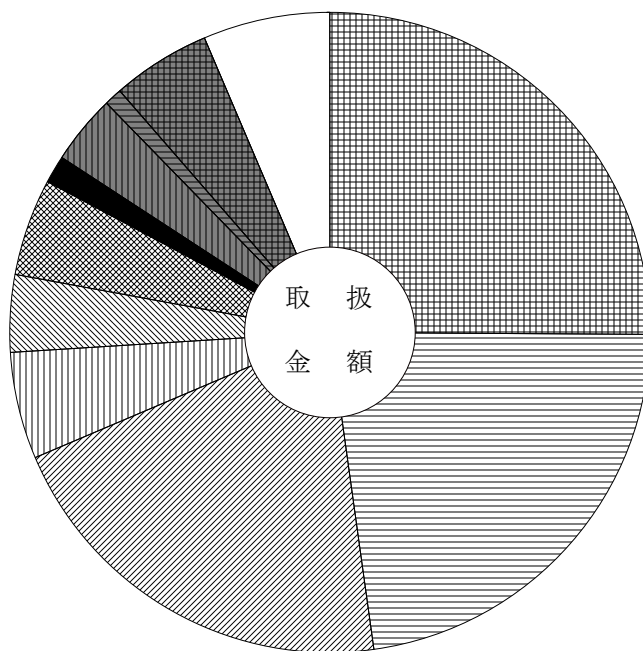
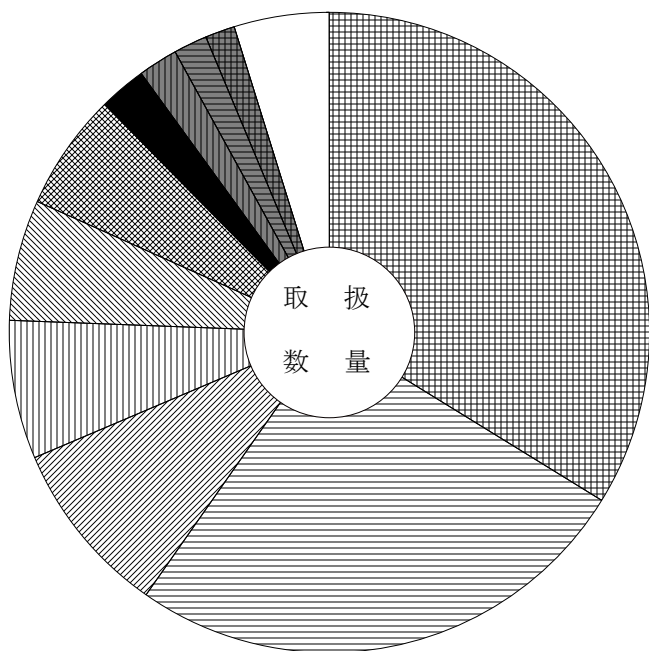
主要産地別対前年対比表 (果 実)

単位 数量 = K g , 金額 = 円 比率 = %

産地	区分			全体比		前年同月		前年同月比	
		数量	金額	数量	金額	数量	金額	数量	金額
合 計		3,042,684	982,601,966	100.0	100.0	2,408,385	894,928,848	126.0	110.0
静 岡		1,028,607	246,802,419	33.8	25.1	707,443	209,795,886	145.0	118.0
青 森		787,446	223,434,267	25.9	22.7	595,123	198,579,001	132.0	113.0
岐 阜		270,695	204,359,629	8.9	20.8	205,667	182,935,652	132.0	112.0
和 歌 山		213,477	53,334,288	7.0	5.4	138,436	33,620,681	154.0	159.0
愛 知		185,939	38,398,493	6.1	3.9	154,148	33,578,831	121.0	114.0
愛 媛		179,842	48,264,671	5.9	4.9	263,839	65,225,304	68.0	74.0
フィリピン		73,771	13,995,916	2.4	1.4	72,849	15,023,326	101.0	93.0
熊 本		61,422	34,807,520	2.0	3.5	46,116	31,112,543	133.0	112.0
徳 島		52,050	8,903,142	1.7	0.9	19,258	4,617,432	270.0	193.0
鹿 児 島		46,876	49,186,575	1.5	5.0	29,508	34,973,273	159.0	141.0
アメリカ		30,971	10,493,397	1.0	1.1	55,765	18,075,946	56.0	58.0
その他外国		17,992	3,669,489	0.6	0.4	11,722	2,793,344	153.0	131.0
メキシコ		15,870	5,510,788	0.5	0.6	14,877	5,883,937	107.0	94.0
長 野		15,793	7,649,883	0.5	0.8	27,762	18,917,496	57.0	40.0
宮 崎		14,657	14,236,960	0.5	1.4	14,639	14,298,152	100.0	100.0

産地別数量 3,042,684 K g

産地別金額 982,601,966 円



	静 岡	33.8 (25.1)		フィリピン	2.4 (1.4)
	青 森	25.9 (22.7)		熊 本	2.0 (3.5)
	岐 阜	8.9 (20.8)		徳 島	1.7 (0.9)
	和 歌 山	7.0 (5.4)		鹿 児 島	1.5 (5.0)
	愛 知	6.1 (3.9)		そ の 他	4.8 (6.4)
	愛 媛	5.9 (4.9)			

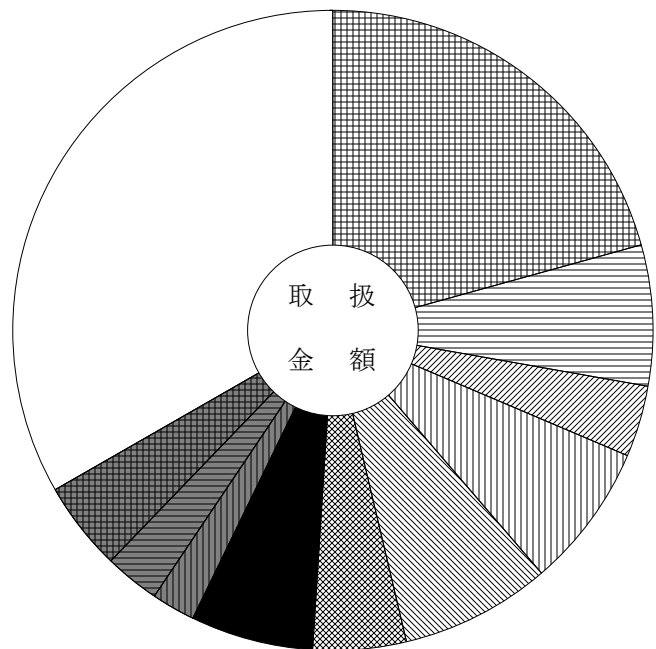
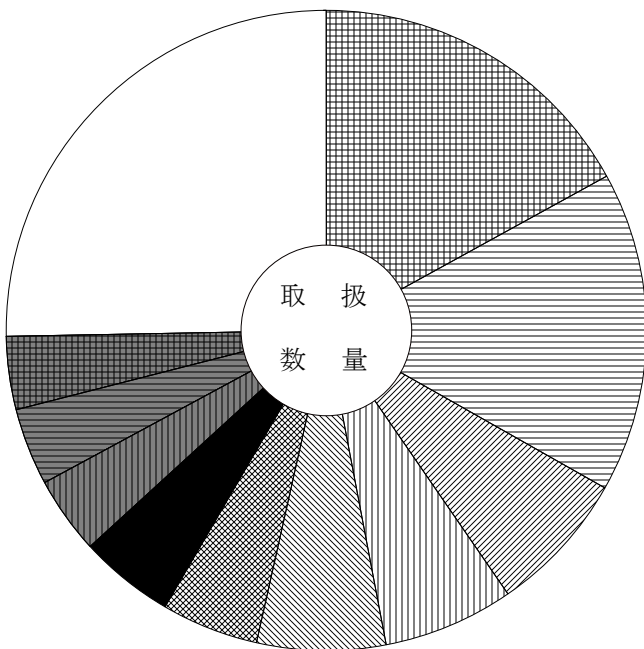
主要産地別対前年対比表 (鮮 魚)

単位 数量 = K g , 金額 = 円 比率 = %

産地	区分			全体比		前年同月		前年同月比	
		数量	金額	数量	金額	数量	金額	数量	金額
合計		172,841	143,446,165	100.0	100.0	225,020	243,485,160	77.0	59.0
愛知		29,357	29,655,522	17.0	20.7	34,469	43,305,791	85.0	68.0
広島		27,992	10,171,733	16.2	7.1	12,424	9,300,671	225.0	109.0
岡山		12,502	5,160,672	7.2	3.6	20,230	7,695,180	62.0	67.0
愛媛		11,362	10,499,265	6.6	7.3	17,589	18,862,946	65.0	56.0
三重		11,158	10,836,071	6.5	7.6	21,344	25,140,749	52.0	43.0
宮城		8,538	6,727,428	4.9	4.7	13,418	13,428,240	64.0	50.0
東京		8,273	8,947,009	4.8	6.2	11,687	16,168,655	71.0	55.0
山口		6,760	3,089,761	3.9	2.2	11,822	8,610,166	57.0	36.0
兵庫		6,711	4,059,408	3.9	2.8	14,949	6,444,246	45.0	63.0
北海道		6,466	6,448,620	3.7	4.5	7,697	11,044,001	84.0	58.0
和歌山		5,759	6,667,881	3.3	4.6	7,062	12,414,843	82.0	54.0
千葉		5,050	7,554,680	2.9	5.3	8,024	13,283,756	63.0	57.0
静岡		3,647	4,842,057	2.1	3.4	5,103	7,778,338	71.0	62.0
長崎		3,317	770,796	1.9	0.5	1,718	1,256,409	193.0	61.0
沖縄		3,085	3,828,043	1.8	2.7	3,687	5,161,816	84.0	74.0

産地別数量 172,841 K g

産地別金額 143,446,165 円



	愛知	17.0 (20.7)		東京	4.8 (6.2)
	広島	16.2 (7.1)		山口	3.9 (2.2)
	岡山	7.2 (3.6)		兵庫	3.9 (2.8)
	愛媛	6.6 (7.3)		北海道	3.7 (4.5)
	三重	6.5 (7.6)		その他	25.3 (33.3)
	宮城	4.9 (4.7)			

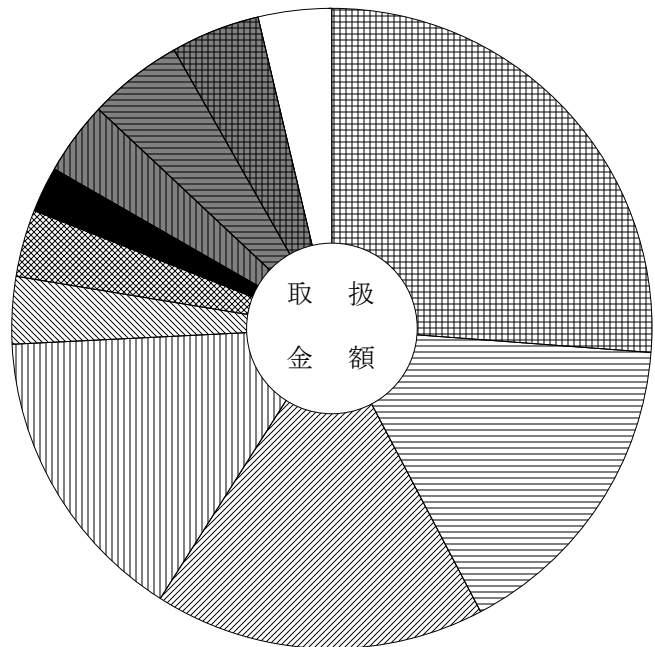
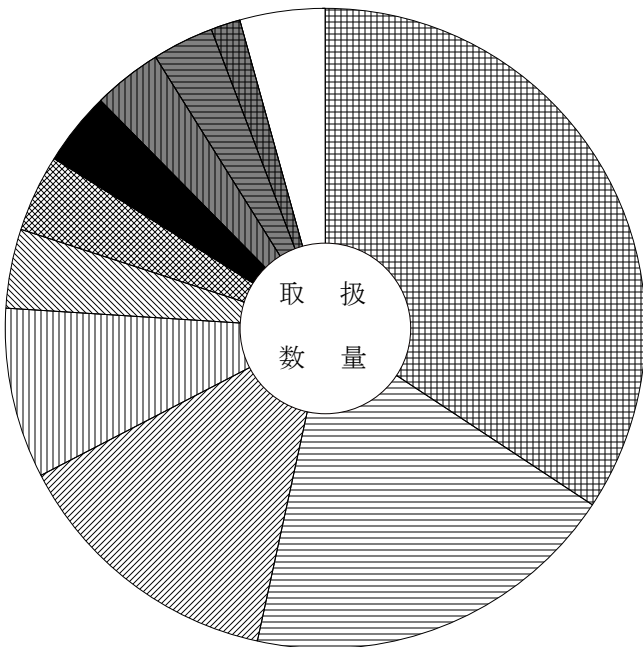
主要産地別対前年対比表 (冷 凍 魚)

単位 数量 = K g , 金額 = 円 比率 = %

産地	区分			全体比		前年同月		前年同月比	
		数量	金額	数量	金額	数量	金額	数量	金額
合 計		146,538	114,047,267	100.0	100.0	208,229	194,073,611	70.0	59.0
愛 知		50,264	29,850,982	34.3	26.2	53,712	41,802,704	94.0	71.0
東 京		28,021	18,320,548	19.1	16.1	36,172	35,868,359	77.0	51.0
大 阪		20,576	19,029,096	14.0	16.7	32,352	36,733,896	64.0	52.0
静 岡		12,664	17,317,587	8.6	15.2	21,100	29,751,369	60.0	58.0
岐 阜		5,840	3,896,060	4.0	3.4	22,321	3,838,467	26.0	102.0
兵 庫		5,748	3,867,258	3.9	3.4	5,665	3,879,907	101.0	100.0
石 川		5,418	2,608,934	3.7	2.3	4,589	4,609,548	118.0	57.0
三 重		5,202	4,171,511	3.5	3.7	9,813	9,732,646	53.0	43.0
鳥 取		4,575	5,459,698	3.1	4.8	6,395	8,516,349	72.0	64.0
宮 城		2,159	5,164,020	1.5	4.5	3,815	7,248,885	57.0	71.0
神 奈 川		1,895	996,786	1.3	0.9	3,816	4,725,697	50.0	21.0
千 葉		1,264	961,449	0.9	0.8	330	644,793	383.0	149.0
山 口		1,133	631,604	0.8	0.6	1,150	1,732,534	99.0	36.0
香 川		360	72,792	0.2	0.1	740	171,612	49.0	42.0
和 歌 山		360	589,151	0.2	0.5	0	0	0.0	0.0

産地別数量 146,538 K g

産地別金額 114,047,267 円



	愛 知	34.3 (26.2)		石 川	3.7 (2.3)
	東 京	19.1 (16.1)		三 重	3.5 (3.7)
	大 阪	14.0 (16.7)		鳥 取	3.1 (4.8)
	静 岡	8.6 (15.2)		宮 城	1.5 (4.5)
	岐 阜	4.0 (3.4)		そ の 他	4.3 (3.7)
	兵 庫	3.9 (3.4)			

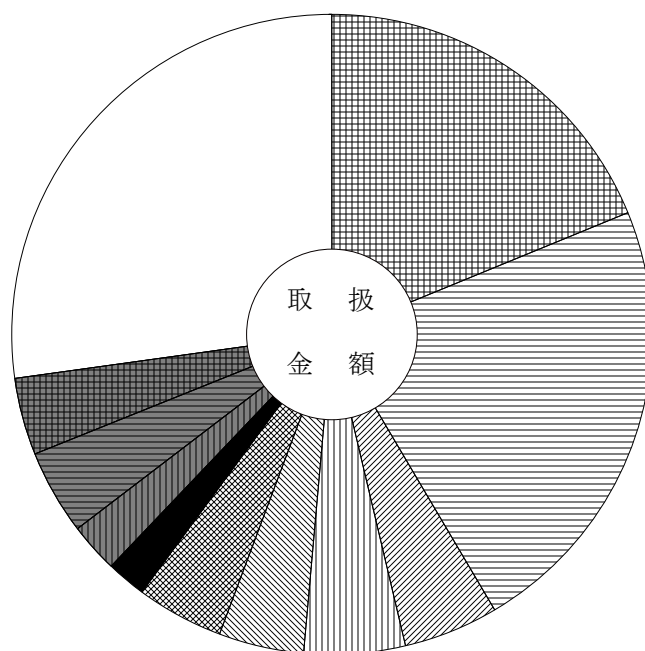
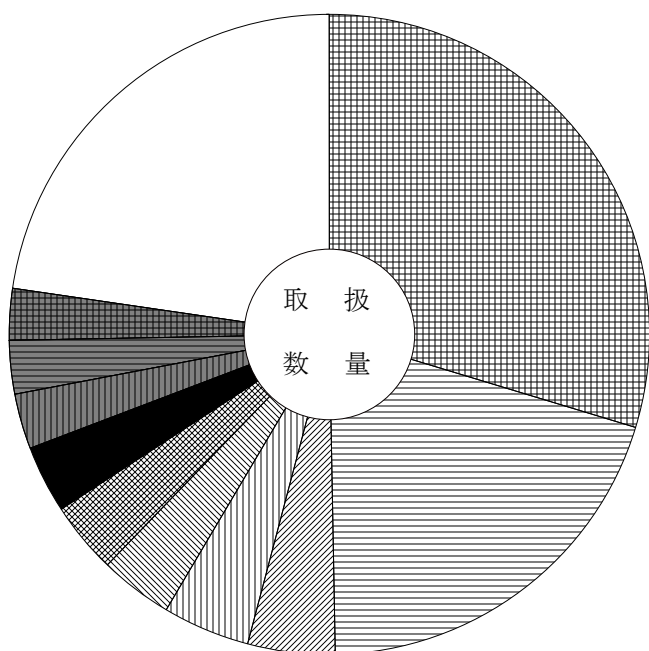
主要産地別対前年対比表 (加工水産物)

単位 数量 = K g , 金額 = 円 比率 = %

産地	区分			全体比		前年同月		前年同月比	
		数量	金額	数量	金額	数量	金額	数量	金額
合計		472,641	154,290,838	100.0	100.0	500,180	177,991,294	94.0	87.0
岐阜		140,340	29,000,653	29.7	18.8	147,396	30,478,256	95.0	95.0
愛知		94,737	34,975,996	20.0	22.7	90,552	36,164,058	105.0	97.0
三重		20,865	7,379,661	4.4	4.8	22,416	8,506,467	93.0	87.0
静岡		20,822	7,803,614	4.4	5.1	29,774	14,256,763	70.0	55.0
兵庫		17,692	6,692,689	3.7	4.3	23,002	7,132,340	77.0	94.0
茨城		17,191	6,826,750	3.6	4.4	17,222	6,790,682	100.0	101.0
山口		16,047	3,083,588	3.4	2.0	18,819	3,513,963	85.0	88.0
宮城		13,336	3,880,545	2.8	2.5	16,960	6,386,083	79.0	61.0
大阪		12,685	6,632,229	2.7	4.3	10,621	6,677,839	119.0	99.0
千葉		12,114	5,990,398	2.6	3.9	18,421	9,344,550	66.0	64.0
東京		12,103	10,077,632	2.6	6.5	10,605	9,597,659	114.0	105.0
島根		11,474	1,730,767	2.4	1.1	13,594	2,148,774	84.0	81.0
福岡		11,190	5,953,505	2.4	3.9	13,911	6,739,998	80.0	88.0
大分		11,032	738,987	2.3	0.5	1,059	832,246		89.0
新潟		9,638	2,801,098	2.0	1.8	8,603	2,755,943	112.0	102.0

産地別数量 472,641 K g

産地別金額 154,290,838 円



	岐阜	29.7 (18.8)		山口	3.4 (2.0)
	愛知	20.0 (22.7)		宮城	2.8 (2.5)
	三重	4.4 (4.8)		大阪	2.7 (4.3)
	静岡	4.4 (5.1)		千葉	2.6 (3.9)
	兵庫	3.7 (4.3)		その他	22.7 (27.2)
	茨城	3.6 (4.4)			

品目別・産地別取扱高表

単位 数量 = K g , 金額 = 円

産地	数量	金額	平均 価格	産地	数量	金額	平均 価格
	だいこん				ごぼう		
岐阜	395,580	24,841,328		北海道	10,200	1,883,736	
群馬	843	286,146		青森	39,248	13,322,189	
千葉	15,000	1,750,140		茨城	27,490	6,510,888	
神奈川	49,100	4,459,212		栃木	40	25,920	
静岡	133,895	11,129,724		熊本	2,794	1,957,554	
愛知	211,400	14,762,889		鹿児島	8,102	5,175,198	
和歌山	1,500	162,000		中国	2,300	348,840	
徳島	392,850	37,179,972		合計	90,174	29,224,325	324
鹿児島	424,480	33,094,926		前年同月	271,921	27,244,251	100
合計	1,624,648	127,666,337	79				
前年同月	1,678,784	103,837,523	62		たけのこ		
	かぶ			徳島	44	72,036	
				熊本	68	152,712	
岐阜	62,045	6,286,081		鹿児島	64	132,300	
千葉	175	39,380		中国	144	133,488	
福井	300	142,560		合計	320	490,536	1,533
愛知	24,193	2,449,862		前年同月	730	1,257,606	1,723
三重	200	20,520					
徳島	5,190	803,066			れんこん		
福岡	1,870	226,163					
合計	93,973	9,967,632	106	岐阜	258	66,906	
前年同月	100,155	11,792,657	118	茨城	13,880	5,230,251	
				愛知	87,475	34,351,241	
	人参			大阪	315	104,544	
				徳島	2,191	809,676	
岐阜	15,607	1,537,164		合計	104,119	40,562,618	390
茨城	1	648		前年同月	92,709	43,814,921	473
埼玉	6,840	1,194,329					
千葉	18,320	2,943,918			その他根菜類		
愛知	611,961	72,804,787					
香川	2,420	432,540		愛知	243	246,186	
長崎	5,200	898,560		合計	243	246,186	1,013
熊本	47,350	8,762,504		前年同月	336	627,534	1,868
鹿児島	78,610	12,338,698					
中国	7,390	572,141			白菜		
合計	793,699	101,485,289	128				
前年同月	1,002,951	95,749,669	95	岐阜	112,543	5,914,750	

単位 数量 = K g , 金額 = 円

産地	数量	金額	平均価格	産地	数量	金額	平均価格
茨城	360,293	19,823,313					
愛知	376,622	21,180,484			つまみ菜		
三重	33,660	1,945,620					
滋賀	2,925	106,326		岐阜	6	232	
兵庫	46,800	2,673,810		合計	6	232	39
宮崎	20,250	1,457,416		前年同月	1,445	293,479	203
合計	953,093	53,101,719	56				
前年同月	1,242,309	71,800,002	58		キャベツ		
	山東菜			岐阜	10,991	572,994	
				茨城	201,710	18,400,932	
岐阜	172	56,160		静岡	2,290	263,736	
合計	172	56,160	327	愛知	876,322	85,998,403	
前年同月	0	0	0	三重	11,200	979,236	
				鹿児島	9,180	921,564	
	京菜			合計	1,111,693	107,136,865	96
				前年同月	1,453,217	89,432,005	62
岐阜	1,795	825,406					
茨城	27,850	10,406,745			グリーンボール		
愛知	15	9,315					
合計	29,660	11,241,466	379	茨城	290	31,320	
前年同月	33,564	13,565,593	404	兵庫	13,100	1,226,988	
				鹿児島	2,192	258,660	
	漬菜			合計	15,582	1,516,968	97
				前年同月	22,050	1,498,608	68
愛知	389	4,461					
合計	389	4,461	11		ほうれん草		
前年同月	0	0	0				
				岐阜	83,035	53,586,783	
	小松菜			茨城	4,400	3,371,895	
				群馬	30,065	21,407,625	
岐阜	72,790	40,425,243		愛知	11,762	6,379,830	
茨城	10,580	5,229,306		徳島	1,833	766,665	
福井	300	162,000		福岡	900	623,052	
静岡	8,340	4,557,060		合計	131,995	86,135,850	653
愛知	704	260,876		前年同月	157,985	89,263,903	565
徳島	1	27,000					
福岡	240	103,680			ねぎ		
合計	92,955	50,765,165	546				
前年同月	123,584	55,016,985	445	岐阜	16,537	4,264,396	
				群馬	8,827	3,932,820	

単位 数量 = K g , 金額 = 円

産地	数量	金額	平均 価格	産地	数量	金額	平均 価格
千葉	255	36,612		大分	137,672	73,955,970	
静岡	2,150	914,976		中国	5,904	2,337,120	
愛知	19,385	8,423,934		合計	231,019	117,431,230	508
鳥取	1,350	464,400		前年同月	303,969	103,809,227	342
徳島	680	123,012					
合計	49,184	18,160,150	369		わけぎ		
前年同月	72,235	17,924,867	248				
				愛知	9	5,832	
	青ねぎ			合計	9	5,832	648
				前年同月	123	71,874	584
岐阜	513	143,964					
静岡	1,413	1,231,524			あさつき		
徳島	2,710	569,700					
合計	4,636	1,945,188	420	愛知	13	13,446	
前年同月	1,853	210,276	113	合計	13	13,446	1,034
				前年同月	46	73,710	1,602
	こねぎ						
					ふき		
岐阜	7,579	5,441,958					
福井	180	146,340		岐阜	10,260	2,333,016	
静岡	14,541	12,837,647		愛知	8,088	2,225,718	
愛知	2,808	1,696,788		合計	18,348	4,558,734	248
三重	66	30,456		前年同月	18,224	5,039,280	277
大阪	252	286,092					
高知	5,499	4,205,520			うど		
合計	30,925	24,644,801	797				
前年同月	26,309	17,982,497	684	栃木	242	307,476	
				合計	242	307,476	1,271
	白ねぎ			前年同月	360	420,768	1,169
岐阜	10	1,080			みつば		
茨城	1,950	1,156,572					
群馬	700	486,270		静岡	843	965,790	
埼玉	10,230	5,479,672		愛知	7,978	7,171,665	
千葉	3,225	2,113,560		合計	8,821	8,137,455	923
静岡	63,494	28,270,296		前年同月	9,554	10,562,454	1,106
愛知	188	55,728					
三重	2,172	1,072,224			春菊		
滋賀	631	121,824					
京都	850	619,056		岐阜	17,274	12,786,741	
鳥取	3,993	1,761,858		愛知	1,865	1,916,622	

単位 数量 = K g , 金額 = 円

産地	数量	金額	平均 価格	産地	数量	金額	平均 価格
滋賀	39	61,538					
大阪	150	237,600			アスパラガス		
和歌山	60	38,880					
徳島	30	27,540		メキシコ	2,324	3,002,249	
高知	3,404	2,626,560		その他外国	35	59,670	
合計	22,822	17,695,481	775	合計	2,359	3,061,919	1,298
前年同月	23,373	16,861,677	721	前年同月	2,027	3,260,488	1,609
	せり				カリフラワー		
高知	846	1,488,132		岐阜	7	1,188	
熊本	33	151,200		愛知	754	199,714	
大分	2	6,480		兵庫	270	61,560	
合計	881	1,645,812	1,868	徳島	4,728	1,368,090	
前年同月	597	1,266,840	2,122	福岡	360	90,720	
				熊本	1,915	379,944	
	にら			鹿児島	22,792	4,349,343	
				合計	30,826	6,450,559	209
岡山	2	5,940		前年同月	37,888	5,967,163	157
高知	27,450	31,229,280					
大分	30	33,750			ブロッコリー		
宮崎	2,495	2,559,060					
合計	29,977	33,828,030	1,128	岐阜	17,302	4,715,399	
前年同月	40,249	36,128,257	898	愛知	35,568	10,239,231	
				三重	895	399,384	
	セルリー			兵庫	7,080	3,827,088	
				鳥取	20,460	8,762,040	
静岡	20,544	3,935,306		徳島	44,856	18,852,641	
愛知	1,720	267,894		高知	2,880	968,112	
熊本	7,390	1,032,588		長崎	7,884	3,393,641	
アメリカ	126	46,656		熊本	1,779	1,233,198	
合計	29,780	5,282,444	177	合計	138,704	52,390,734	378
前年同月	28,479	5,326,452	187	前年同月	286,903	65,917,864	230
	サラダセルリー				レタス		
静岡	38	57,456		岐阜	8,054	3,811,826	
合計	38	57,456	1,512	茨城	260	69,768	
前年同月	36	54,432	1,512	静岡	2,600	763,884	
				愛知	3,295	773,226	
				兵庫	115,350	30,671,460	

単位 数量 = K g , 金額 = 円

産地	数量	金額	平均 価格	産地	数量	金額	平均 価格
徳島	85,746	21,863,110		愛知	486	570,672	
熊本	17,500	2,576,912		三重	4	31,914	
鹿児島	1,500	189,454		徳島	90	64,260	
合計	234,305	60,719,640	259	合計	2,230	2,358,504	1,058
前年同月	356,240	75,689,184	212	前年同月	4,293	4,870,673	1,135
	サニーレタス				新野菜		
岐阜	552	83,635		岐阜	974	791,208	
長野	420	119,448		茨城	9	46,224	
静岡	5,562	1,205,010		群馬	5	23,328	
愛知	22,324	5,410,098		千葉	64	57,456	
兵庫	4,780	1,234,656		静岡	582	188,568	
徳島	6,253	1,655,964		愛知	5,989	2,854,980	
福岡	500	122,688		沖縄	4	20,304	
鹿児島	500	115,560		アメリカ	101	72,036	
合計	40,891	9,947,059	243	中国	80	30,240	
前年同月	59,186	15,846,872	268	合計	7,808	4,084,344	523
				前年同月	11,789	4,871,959	413
	グリーンリーフレタス				青梗菜		
長野	616	135,864					
愛知	8,647	2,093,472		岐阜	2,834	790,646	
兵庫	200	56,700		静岡	20,036	7,802,339	
徳島	475	141,804		愛知	4,568	1,396,008	
福岡	700	147,420		合計	27,438	9,988,993	364
合計	10,638	2,575,260	242	前年同月	46,505	13,164,639	283
前年同月	24,444	6,446,693	264				
					その他葉茎菜類		
	サラダ菜						
				静岡	773	945,324	
静岡	3,780	1,190,538		愛知	36	40,478	
愛知	480	92,664		徳島	188	244,296	
合計	4,260	1,283,202	301	合計	997	1,230,098	1,234
前年同月	5,967	1,841,011	309	前年同月	752	1,028,959	1,368
	パセリ				菜の花		
新潟	0	19,494		岐阜	1,541	1,058,875	
長野	0	32,832		愛知	704	355,121	
静岡	1,650	1,639,332		三重	5,230	4,216,125	

単位 数量 = K g , 金額 = 円

産地	数量	金額	平均 価格	産地	数量	金額	平均 価格
徳島	12,447	7,087,683		岡山	110	62,100	
高知	3,388	2,763,310		徳島	600	340,200	
合計	23,310	15,481,114	664	高知	14,290	2,953,584	
前年同月	38,762	29,161,383	752	福岡	1,024	500,472	
				熊本	187,088	76,404,513	
	レッドキャベツ			宮崎	200	86,400	
				合計	327,136	125,961,187	385
茨城	270	21,060		前年同月	387,395	157,979,398	408
愛知	2,080	343,656					
徳島	601	76,140			小なす		
合計	2,951	440,856	149				
前年同月	4,440	514,026	116	高知	469	325,188	
				合計	469	325,188	693
	胡瓜			前年同月	524	502,200	958
岐阜	44,059	16,298,982			べいなす		
愛知	90,637	32,423,162					
高知	75,842	29,560,032		高知	3,470	979,452	
長崎	1,000	429,300		合計	3,470	979,452	282
宮崎	225,932	84,013,027		前年同月	4,469	2,010,215	450
鹿児島	20,750	6,623,208					
合計	458,220	169,347,711	370		トマト		
前年同月	447,531	253,999,486	568				
				岐阜	116,985	24,439,118	
	南瓜			静岡	6	10,800	
				愛知	29,106	5,304,495	
岩手	180	88,452		三重	48	9,720	
栃木	5	2,268		徳島	3	5,400	
愛知	454	224,122		長崎	1,904	773,280	
高知	350	161,784		熊本	166,853	39,498,624	
熊本	1,833	734,562		合計	314,905	70,041,437	222
宮崎	42,760	19,116,993		前年同月	244,215	64,183,186	263
鹿児島	200	56,160					
沖縄	4,240	2,186,784			桃太郎トマト		
メキシコ	199,050	28,472,958					
合計	249,072	51,044,083	205	岐阜	114,376	24,913,743	
前年同月	211,081	47,855,136	227	熊本	166,728	31,528,077	
				合計	281,104	56,441,820	201
	なす			前年同月	164,624	40,950,414	249
愛知	123,824	45,613,918					

単位 数量 = K g , 金額 = 円

産地	数量	金額	平均 価格	産地	数量	金額	平均 価格
				合計	3,014	2,733,458	907
	ミニトマト			前年同月	3,613	2,522,405	698
岐阜	3,837	1,683,648		その他果菜類			
愛知	39,762	18,121,279					
熊本	57,015	23,618,736		熊本	156	92,124	
宮崎	1,170	694,980		宮崎	3,242	2,752,520	
合計	101,784	44,118,643	433	鹿児島	1,205	727,812	
前年同月	81,536	42,732,787	524	沖縄	1,410	372,816	
				合計	6,013	3,945,272	656
	ピーマン			前年同月	8,743	4,361,337	499
茨城	50	42,120		いんげん			
愛知	23,591	12,883,138					
高知	30,305	17,688,597		高知	4,248	5,438,394	
宮崎	28,142	17,919,824		鹿児島	18,798	20,682,874	
鹿児島	100,708	51,423,919		沖縄	53	71,712	
韓国	6,390	3,833,990		その他外国	1,030	752,274	
合計	189,186	103,791,588	549	合計	24,129	26,945,254	1,117
前年同月	168,416	111,166,879	660	前年同月	25,854	26,286,746	1,017
	ししとうがらし				豌豆		
京都	114	163,944		愛知	674	763,560	
和歌山	24	45,360		和歌山	8,345	9,572,958	
高知	7,311	8,102,624		徳島	663	1,026,486	
合計	7,449	8,311,928	1,116	鹿児島	1,041	1,112,616	
前年同月	8,052	15,773,778	1,959	中国	40	25,920	
				その他外国	1,990	1,177,794	
	青とうがらし			合計	12,753	13,679,334	1,073
				前年同月	21,001	21,205,541	1,010
高知	23	26,460					
宮崎	115	71,820		ピース			
合計	138	98,280	712				
前年同月	528	369,252	699	愛知	639	832,032	
				熊本	891	1,068,768	
	おくら			鹿児島	11,527	11,745,363	
				合計	13,057	13,646,163	1,045
兵庫	48	47,952		前年同月	51,076	39,784,033	779
フィリピン	2,035	1,850,040					
その他外国	931	835,466					

単位 数量 = K g , 金額 = 円

産地	数量	金額	平均価格	産地	数量	金額	平均価格
				合計	660,066	125,346,084	190
	そらまめ			前年同月	915,130	75,240,897	82
鹿児島	10,660	5,003,325			インカのめざめ		
合計	10,660	5,003,325	469				
前年同月	23,074	11,706,540	507	北海道	5,100	883,008	
				合計	5,100	883,008	173
	えだまめ			前年同月	5,100	904,608	177
岐阜	5	2,948			里芋		
静岡	24	38,880					
合計	29	41,828	1,442	岐阜	43,739	8,792,410	
前年同月	5	3,888	778	青森	10	8,910	
				千葉	1,180	112,428	
	その他豆科野菜			静岡	55	44,820	
				愛知	87	15,033	
岐阜	2	540		愛媛	50,350	17,403,093	
北海道	25	39,960		熊本	5,420	1,337,256	
合計	27	40,500	1,500	鹿児島	288	100,656	
前年同月	44	66,744	1,517	中国	800	151,740	
				合計	101,929	27,966,346	274
	かんしょ			前年同月	149,738	30,106,367	201
岐阜	35	3,996			ながいも		
茨城	121,775	30,434,125					
千葉	8,655	2,881,483		北海道	7,200	2,121,120	
愛知	108	41,267		青森	67,190	20,828,027	
徳島	81,995	22,704,948		長野	2,000	561,600	
熊本	30,415	8,805,132		合計	76,390	23,510,747	308
宮崎	5,315	1,720,440		前年同月	122,975	33,531,462	273
鹿児島	7,845	2,140,560					
合計	256,143	68,731,951	268		やまのいも		
前年同月	232,333	55,681,916	240				
				群馬	4,832	2,411,964	
	馬鈴薯			合計	4,832	2,411,964	499
				前年同月	2,270	1,282,219	565
岐阜	160	19,224					
北海道	418,460	70,994,340			たまねぎ		
愛知	16	4,470					
長崎	132,930	27,425,574		北海道	1,745,320	136,001,910	
鹿児島	108,500	26,902,476		静岡	8,550	1,943,352	

単位 数量 = K g , 金額 = 円

産地	数量	金額	平均 価格	産地	数量	金額	平均 価格
愛知	84,669	15,844,981		高知	11,917	6,281,712	
アメリカ	700	187,380		熊本	208	217,566	
中国	8,190	1,073,196		中国	2,590	867,942	
合計	1,847,429	155,050,819	84	合計	14,975	7,572,992	506
前年同月	1,550,579	137,392,801	89	前年同月	10,243	7,232,174	706
	にんにく				唐辛子		
青森	7,557	16,081,869		高知	60	65,286	
中国	3,548	1,105,434		合計	60	65,286	1,088
合計	11,105	17,187,303	1,548	前年同月	0	0	0
前年同月	21,319	17,050,597	800				
					とうがらし		
	その他土物類						
				高知	633	674,492	
岐阜	224	76,032		合計	633	674,492	1,066
青森	4	2,160		前年同月	768	918,751	1,196
静岡	118	121,824					
愛知	24	12,828			め類		
徳島	80	36,828					
合計	450	249,672	555	岐阜	2,310	1,469,724	
前年同月	190	172,592	908	山梨	3	33,048	
				静岡	179	532,224	
	ゆり根			愛知	212	1,589,706	
				三重	115	260,755	
北海道	665	433,075		広島	32	86,400	
合計	665	433,075	651	福岡	306	393,120	
前年同月	4,840	2,522,880	521	中国	1,124	529,478	
				合計	4,281	4,894,455	1,143
	わさび			前年同月	5,841	7,043,760	1,206
静岡	12	109,080			しそ		
徳島	18	25,488					
合計	30	134,568	4,486	愛知	297	1,294,380	
前年同月	54	446,040	8,260	合計	297	1,294,380	4,358
				前年同月	435	2,237,209	5,143
	しょうが						
					おおば		
岐阜	180	149,688					
千葉	60	32,400		愛知	9,595	24,457,670	
愛知	20	23,684		高知	132	364,824	

単位 数量 = K g , 金額 = 円

産地	数量	金額	平均価格	産地	数量	金額	平均価格
合計	9,727	24,822,494	2,552				
前年同月	18,447	56,865,218	3,083		生しいたけ		
	みょうが			岐阜	29,158	35,169,685	
				富山	204	171,720	
高知	1,803	5,073,749		長野	222	459,459	
合計	1,803	5,073,749	2,814	愛知	91	175,705	
前年同月	2,506	6,812,381	2,718	三重	65	125,090	
				滋賀	30	38,880	
	ハーブ類			兵庫	29	35,770	
				広島	45	121,500	
岐阜	16	118,260		徳島	80	43,200	
茨城	2	76,950		愛媛	55	64,260	
千葉	0	6,156		中国	1,250	766,152	
新潟	0	26,676		合計	31,229	37,171,421	1,190
長野	9	140,832		前年同月	41,951	43,473,265	1,036
愛知	79	332,100					
三重	12	131,868			なめこ		
沖縄	21	115,101					
合計	139	947,943	6,820	岐阜	2,853	1,730,937	
前年同月	214	1,756,328	8,207	長野	5,881	2,724,894	
				合計	8,734	4,455,831	510
	その他香辛・つま物野菜			前年同月	12,013	5,311,294	442
岐阜	4,743	14,043,510			えのきだけ		
山形	18	37,876					
神奈川	84	25,218		長野	87,554	29,339,955	
静岡	103	570,080		京都	60	21,546	
愛知	773	2,239,489		合計	87,614	29,361,501	335
京都	72	283,824		前年同月	142,737	41,663,172	292
大阪	24	36,288					
兵庫	89	307,347			しめじ茸		
広島	8	11,920					
徳島	181	604,562		新潟	434	459,216	
愛媛	25	149,040		富山	519	475,277	
高知	64	15,552		福井	22	26,136	
アメリカ	20	7,776		長野	24,530	13,102,876	
その他外国	245	360,072		静岡	4,228	3,383,319	
合計	6,449	18,692,554	2,899	京都	56	120,852	
前年同月	10,681	29,099,259	2,724	合計	29,789	17,567,676	590
				前年同月	40,329	20,913,950	519

単位 数量 = K g , 金額 = 円

産地	数量	金額	平均価格	産地	数量	金額	平均価格
	その他きのこ類				うめ		
岐阜	620	391,878		愛知	10	8,100	
群馬	115	148,910		合計	10	8,100	810
千葉	1	2,646		前年同月	0	0	0
新潟	4,123	3,516,233					
長野	4,761	2,822,351			ゆず類		
静岡	3,369	3,063,984					
愛知	99	64,055		岐阜	19	4,363	
岡山	1,637	2,216,653		徳島	1,522	1,805,717	
合計	14,725	12,226,710	830	高知	786	775,008	
前年同月	15,512	13,246,029	854	大分	48	7,776	
				宮崎	645	241,056	
	わらび			合計	3,020	2,833,920	938
				前年同月	2,937	3,675,942	1,252
栃木	2	4,104					
合計	2	4,104	2,052		ぎんなん		
前年同月	0	0	0				
				岐阜	20	8,640	
	その他山菜類			愛知	747	693,759	
				合計	767	702,399	916
北海道	10	52,056		前年同月	980	683,132	697
青森	13	75,061					
秋田	33	150,498			その他野菜		
山形	108	479,531					
新潟	29	77,717		岐阜	72,023	9,712,488	
長野	4	26,568		青森	52	84,618	
愛知	0	3,240		秋田	16	36,288	
島根	3	18,144		長野	1	151	
徳島	14	69,220		愛知	518	1,516,902	
合計	214	952,035	4,449	滋賀	100	31,320	
前年同月	379	1,800,643	4,751	鹿児島	239	46,475	
				沖縄	264	51,975	
	カット野菜			韓国	302	40,865	
				その他外国	2	11,000	
岐阜	550	159,364		合計	73,517	11,532,082	157
大阪	73	58,428		前年同月	78,459	11,515,089	147
徳島	1,810	329,184					
合計	2,433	546,976	225		冷凍野菜		
前年同月	5,169	1,313,193	254				

単位 数量 = K g , 金額 = 円

産地	数量	金額	平均 価格	産地	数量	金額	平均 価格
福井	1,782	1,049,760		青森	114,074	50,402,834	
徳島	310	272,862		岩手	180	88,452	
合計	2,092	1,322,622	632	秋田	49	186,786	
前年同月	1,248	695,952	558	山形	126	517,407	
				茨城	771,041	101,307,677	
	乾燥野菜類			栃木	289	339,768	
				群馬	45,387	28,697,063	
岐阜	137	71,928		埼玉	17,070	6,674,001	
茨城	231	455,560		千葉	47,007	10,130,835	
千葉	20	64,800		神奈川	49,184	4,484,430	
静岡	943	1,364,472		新潟	4,586	4,099,336	
愛知	310	327,477		富山	723	646,997	
徳島	8	20,736		福井	2,584	1,526,796	
熊本	3	23,004		山梨	3	33,048	
宮崎	1,893	475,847		長野	125,998	49,466,830	
鹿児島	74	103,303		静岡	300,118	89,081,345	
中国	7,207	3,395,813		愛知	2,734,413	449,405,833	
合計	10,826	6,302,940	582	三重	53,667	9,222,912	
前年同月	12,672	8,089,821	638	滋賀	3,725	359,888	
				京都	1,152	1,209,222	
	野菜・ビン／缶詰			大阪	814	722,952	
				兵庫	187,746	40,143,331	
北海道	4,611	2,465,478		和歌山	9,929	9,819,198	
千葉	52	89,856		鳥取	25,803	10,988,298	
山口	10	27,000		島根	3	18,144	
中国	389	193,619		岡山	1,749	2,284,693	
その他外国	508	143,208		広島	85	219,820	
合計	5,570	2,919,161	524	山口	10	27,000	
前年同月	1,233	740,661	601	徳島	648,197	119,017,486	
				香川	2,420	432,540	
	漬物			愛媛	50,430	17,616,393	
				高知	195,170	121,767,652	
宮崎	166	351,313		福岡	5,900	2,207,315	
鹿児島	183	114,372		長崎	148,918	32,920,355	
合計	349	465,685	1,334	熊本	695,439	199,574,974	
前年同月	1,267	1,014,675	801	大分	137,752	74,003,976	
				宮崎	332,325	131,460,696	
	産地別合計			鹿児島	829,438	183,358,822	
				沖縄	5,992	2,818,692	
岐阜	1,274,310	309,598,085		アメリカ	947	313,848	
北海道	2,191,591	214,874,683		メキシコ	201,374	31,475,207	

品目別・産地別取扱高表

単位 数量 = K g , 金額 = 円

産地	数量	金額	平均 価格	産地	数量	金額	平均 価格
				熊本	330	79,380	
	早生温州みかん			鹿児島	2,350	528,228	
				合計	2,819	613,905	218
静岡	1,420	383,400		前年同月	1,897	374,954	198
愛知	21,166	2,218,860					
和歌山	9,293	2,041,740			伊予柑		
合計	31,879	4,644,000	146				
前年同月	55,242	8,425,404	153	岐阜	22	1,296	
				静岡	190	55,404	
	中生温州みかん			和歌山	17,440	3,768,876	
				愛媛	111,040	26,599,450	
岐阜	55,701	5,952,744		合計	128,692	30,425,026	236
和歌山	52,251	14,304,924		前年同月	175,316	42,404,008	242
徳島	37,956	6,063,282					
愛媛	9,810	1,614,276			八朔		
合計	155,718	27,935,226	179				
前年同月	133,574	26,212,464	196	岐阜	427	26,071	
				和歌山	28,601	6,071,004	
	普通温州みかん			徳島	4,520	722,952	
				合計	33,548	6,820,027	203
岐阜	67,540	7,377,976		前年同月	30,067	6,163,187	205
静岡	1,013,414	238,907,315					
愛知	143,006	25,880,688			ぶんたん		
三重	7,038	1,168,560					
和歌山	79,885	16,117,704		高知	1,350	429,624	
徳島	9,534	2,101,464		熊本	830	168,480	
愛媛	44,155	7,961,544		合計	2,180	598,104	274
熊本	6,155	772,848		前年同月	1,940	562,680	290
合計	1,370,727	300,288,099	219				
前年同月	933,038	249,669,540	268		ぽんかん		
	ネーブルオレンジ			静岡	4,134	1,203,552	
				愛知	3,870	1,048,464	
和歌山	885	287,280		高知	1,200	313,848	
オーストラリア	527	51,840		合計	9,204	2,565,864	279
合計	1,412	339,120	240	前年同月	17,644	4,597,830	261
前年同月	661	163,080	247				
					レモン		
	甘夏みかん						
				岐阜	4	194	
岐阜	139	6,297		愛知	7	3,305	

単位 数量 = K g , 金額 = 円

産地	数量	金額	平均価格	産地	数量	金額	平均価格
三重	6,340	2,076,894		和歌山	8,200	1,604,448	
和歌山	360	101,952		愛媛	8,774	8,522,928	
佐賀	150	9,720		佐賀	385	244,890	
アメリカ	8,045	2,894,184		熊本	6,695	3,889,728	
その他外国	34	5,616		宮崎	6,616	4,454,698	
合計	14,940	5,091,865	341	鹿児島	2,259	1,885,923	
前年同月	21,207	7,546,878	356	メキシコ	125	102,276	
				合計	46,064	27,538,948	598
	バレンシアオレンジ			前年同月	35,566	21,110,912	594
アメリカ	2,074	514,512			はれひめ		
オーストラリア	11,560	3,260,250					
その他外国	1,139	335,988		和歌山	1,048	283,824	
合計	14,773	4,110,750	278	合計	1,048	283,824	271
前年同月	28,424	8,715,816	307	前年同月	655	227,124	347
	グレープフルーツ				りんご		
アメリカ	16,558	4,365,900		青森	15,047	3,969,562	
メキシコ	3,298	801,144		長野	4,180	808,191	
その他外国	3,451	657,612		合計	19,227	4,777,753	248
合計	23,307	5,824,656	250	前年同月	12,497	3,973,158	318
前年同月	27,999	6,604,524	236				
					ジョナゴールド		
	デコポン						
				青森	24,620	7,508,387	
岐阜	10	1,080		合計	24,620	7,508,387	305
愛知	2,910	1,559,520		前年同月	39,595	12,963,532	327
和歌山	7,984	4,670,784					
徳島	40	15,444			陸奥りんご		
愛媛	1,280	805,788					
佐賀	300	154,872		青森	6,010	1,781,244	
熊本	4,460	2,267,784		合計	6,010	1,781,244	296
鹿児島	8,840	5,603,040		前年同月	4,630	1,095,984	237
合計	25,824	15,078,312	584				
前年同月	28,871	13,971,852	484		ふじりんご		
	その他中晩生柑橘			青森	690,203	194,407,267	
				長野	8,320	1,898,856	
岐阜	48	3,489		合計	698,523	196,306,123	281
愛知	12,962	6,830,568		前年同月	495,654	165,075,355	333

単位 数量 = K g , 金額 = 円

産地	数量	金額	平均価格	産地	数量	金額	平均価格
				中国	50	42,228	
	王林りんご			合計	50	42,228	845
				前年同月	0	0	0
青森	48,490	14,646,809					
合計	48,490	14,646,809	302		いちご		
前年同月	63,052	20,729,088	329				
				岐阜	57,174	76,398,428	
	西洋なし			静岡	1,841	2,380,266	
				福岡	6	14,040	
青森	850	297,000		熊本	3,601	5,077,296	
合計	850	297,000	349	宮崎	486	561,168	
前年同月	1,375	378,702	275	合計	63,108	84,431,198	1,338
				前年同月	53,969	85,097,557	1,577
	おうとう						
					もういっこ		
山形	0	16,200					
合計	0	16,200	0	岐阜	48	55,037	
前年同月	0	0	0	合計	48	55,037	1,147
				前年同月	0	0	0
	その他仁果類・核果類						
					女峰いちご		
アメリカ	755	429,516					
合計	755	429,516	569	岐阜	12,330	16,037,633	
前年同月	482	282,204	585	合計	12,330	16,037,633	1,301
				前年同月	7,391	10,706,139	1,449
	ぶどう						
					豊の香いちご		
青森	744	404,676					
アメリカ	3,112	1,741,122		岐阜	25	30,240	
その他外国	1,117	675,972		宮崎	6,949	8,835,210	
合計	4,973	2,821,770	567	鹿児島	33,427	41,169,384	
前年同月	2,364	1,306,962	553	合計	40,401	50,034,834	1,238
				前年同月	21,826	35,309,012	1,618
	露地ぶどう						
					濃姫いちご		
長野	480	1,466,640					
合計	480	1,466,640	3,056	岐阜	76,412	98,031,539	
前年同月	135	422,280	3,128	合計	76,412	98,031,539	1,283
				前年同月	53,550	79,678,881	1,488
	くり						

単位 数量 = K g , 金額 = 円

産地	数量	金額	平均価格	産地	数量	金額	平均価格
				熊本	3,536	1,067,688	
	アールスメロン			合計	6,916	2,950,884	427
				前年同月	2,942	2,023,920	688
宮城	104	49,810					
静岡	3,448	3,591,432			こだま西瓜		
高知	6,153	4,587,494					
熊本	18,620	12,104,630		熊本	816	614,520	
宮崎	48	27,432		合計	816	614,520	753
合計	28,373	20,360,798	718	前年同月	232	199,260	859
前年同月	16,438	19,462,032	1,184				
					バナナ		
	ネット系メロン						
				メキシコ	699	135,229	
熊本	350	166,590		フィリピン	48,938	9,124,609	
合計	350	166,590	476	その他外国	12,139	1,943,757	
前年同月	415	296,460	714	合計	61,776	11,203,595	181
				前年同月	40,956	8,376,509	205
	非ネット系メロン						
					パイナップル		
高知	135	78,192					
熊本	8,969	4,593,558		フィリピン	24,773	4,845,387	
宮崎	558	358,452		合計	24,773	4,845,387	196
合計	9,662	5,030,202	521	前年同月	34,063	6,658,707	195
前年同月	6,373	5,025,672	789				
					キウイフルーツ		
	ハネジュウメロン						
				岐阜	145	24,829	
アメリカ	150	36,720		愛知	2,018	857,088	
メキシコ	2,800	779,166		和歌山	7,530	4,081,752	
合計	2,950	815,886	277	愛媛	4,776	2,756,365	
前年同月	4,074	1,139,940	280	合計	14,469	7,720,034	534
				前年同月	12,909	6,725,354	521
	アンデスメロン						
					その他の(亜)熱帯性果実		
熊本	7,060	4,005,018					
合計	7,060	4,005,018	567	京都	500	173,880	
前年同月	7,070	4,513,374	638	アメリカ	5	5,724	
				メキシコ	8,765	3,280,576	
	すいか			合計	9,270	3,460,180	373
				前年同月	10,350	4,123,342	398
高知	3,380	1,883,196					

単位 数量 = K g , 金額 = 円

産地	数量	金額	平均価格	産地	数量	金額	平均価格
				長野	2,775	3,439,908	
	ドラゴンフルーツ			中国	1,916	1,085,400	
				合計	5,732	6,304,476	1,100
その他外国	70	29,506		前年同月	9,042	16,062,658	1,776
合計	70	29,506	422				
前年同月	150	35,100	234		果実・ビン／缶詰		
	その他の果実			青森	1,482	419,322	
				合計	1,482	419,322	283
岐阜	670	412,776		前年同月	2,813	862,514	307
静岡	4,160	281,050					
京都	24	10,108			産地別合計		
愛媛	7	4,320					
長崎	691	237,535		岐阜	270,695	204,359,629	
メキシコ	183	412,397		青森	787,446	223,434,267	
韓国	34	3,780		宮城	104	49,810	
中国	4,380	1,871,984		山形	0	16,200	
フィリピン	60	25,920		福島	739	1,199,748	
その他外国	36	16,070		富山	302	579,420	
合計	10,245	3,275,940	320	長野	15,793	7,649,883	
前年同月	9,460	3,819,755	404	静岡	1,028,607	246,802,419	
				愛知	185,939	38,398,493	
	ラズベリー			三重	13,378	3,245,454	
				京都	524	183,988	
アメリカ	60	335,922		和歌山	213,477	53,334,288	
合計	60	335,922	5,599	徳島	52,050	8,903,142	
前年同月	70	382,576	5,465	愛媛	179,842	48,264,671	
				高知	12,218	7,292,354	
	乾燥果実			福岡	6	14,040	
				佐賀	835	409,482	
長野	38	36,288		長崎	691	237,535	
アメリカ	212	169,797		熊本	61,422	34,807,520	
中国	12	11,016		宮崎	14,657	14,236,960	
その他外国	6	4,968		鹿児島	46,876	49,186,575	
合計	268	222,069	829	アメリカ	30,971	10,493,397	
前年同月	2,240	1,413,882	631	メキシコ	15,870	5,510,788	
				オーストラリア	12,087	3,312,090	
	ほし柿			韓国	34	3,780	
				中国	6,358	3,010,628	
福島	739	1,199,748		フィリピン	73,771	13,995,916	
富山	302	579,420		その他外国	17,992	3,669,489	

単位 数量 = K g , 金額 = 円

産地	数量	金額	平均 価格	産地	数量	金額	平均 価格
静岡	1,946	1,763,905					
愛知	283	228,820			わかし		
京都	26	50,544					
和歌山	10	16,362		福井	40	12,960	
合計	2,265	2,059,631	909	愛知	1,389	503,313	
前年同月	1,490	1,208,496	811	鳥取	100	32,184	
				愛媛	57	16,848	
	そうだかつお			合計	1,586	565,305	356
				前年同月	1,606	701,894	437
三重	172	25,380					
合計	172	25,380	148		かんぱち		
前年同月	92	31,810	346				
				愛知	1,039	1,135,259	
	はかつお			三重	304	534,802	
				徳島	418	446,239	
愛知	191	72,020		香川	1,343	1,757,520	
合計	191	72,020	377	合計	3,104	3,873,820	1,248
前年同月	0	0	0	前年同月	4,364	8,536,316	1,956
	ぶり				その他ぶり		
岐阜	65	87,496		愛知	123	46,613	
富山	22	41,828		合計	123	46,613	379
愛知	1,148	749,468		前年同月	631	327,405	519
三重	8	2,419					
京都	36	34,052			まあじ		
兵庫	259	226,781					
徳島	5	6,869		岐阜	102	23,501	
香川	1,583	2,172,928		富山	45	13,932	
愛媛	10,704	9,812,703		福井	7	7,949	
合計	13,830	13,134,544	950	愛知	1,171	693,350	
前年同月	25,336	27,170,040	1,072	三重	183	276,383	
				京都	235	63,234	
	はまち			島根	40	7,128	
				佐賀	642	317,358	
愛知	250	241,106		長崎	2,130	351,108	
三重	52	52,002		大分	8	9,742	
徳島	207	243,476		鹿児島	76	95,040	
香川	109	79,596		合計	4,639	1,858,725	401
合計	618	616,180	997	前年同月	4,694	3,241,758	691
前年同月	2,486	1,882,883	757				

単位 数量 = K g , 金額 = 円

産地	数量	金額	平均価格	産地	数量	金額	平均価格
	その他あじ				するめいか		
岐阜	3	2,235		岐阜	5	5,940	
福井	20	6,480		青森	16	8,640	
三重	148	331,540		富山	125	69,768	
合計	171	340,255	1,990	石川	50	39,744	
前年同月	484	562,906	1,163	愛知	1,909	1,783,728	
				福岡	50	52,272	
	さわら			合計	2,155	1,960,092	910
				前年同月	2,400	2,541,348	1,059
富山	73	94,504					
福井	21	27,194			もんこういか		
愛知	146	187,260					
三重	77	144,239		福井	3	3,456	
京都	19	22,548		愛知	83	98,614	
鳥取	33	37,832		大阪	52	50,641	
福岡	98	94,304		和歌山	28	42,897	
佐賀	319	198,771		愛媛	34	29,290	
合計	786	806,652	1,026	合計	200	224,898	1,124
前年同月	1,299	1,614,553	1,243	前年同月	182	285,184	1,567
	さごし				やりいか		
岐阜	35	20,088		岩手	4	2,268	
福井	20	12,204		宮城	790	363,690	
愛知	912	468,882		千葉	324	340,200	
京都	100	54,486		福井	30	30,456	
鳥取	168	72,765		愛知	195	119,124	
佐賀	25	11,189		鳥取	50	23,976	
合計	1,260	639,614	508	愛媛	176	225,828	
前年同月	1,072	660,678	616	合計	1,569	1,105,542	705
				前年同月	2,020	1,514,700	750
	まいわし						
					ほたるいか		
宮城	655	181,008					
千葉	350	112,914		岐阜	13	12,053	
愛知	1,759	485,406		北海道	3	1,620	
京都	110	27,324		兵庫	1,542	916,726	
合計	2,874	806,652	281	鳥取	277	176,634	
前年同月	2,775	868,741	313	合計	1,835	1,107,033	603

単位 数量 = K g , 金額 = 円

産地	数量	金額	平均 価格	産地	数量	金額	平均 価格
前年同月	5,622	1,651,374	294	宮崎	6	6,906	
				合計	466	958,633	2,057
	その他いか			前年同月	949	2,144,838	2,260
岐阜	95	47,919		養殖ひらめ			
宮城	255	85,374					
東京	35	69,930		岐阜	1	3,629	
神奈川	55	124,740		愛知	6	11,642	
和歌山	24	9,720		三重	595	1,124,685	
鹿児島	38	34,565		合計	602	1,139,956	1,894
沖縄	289	631,638		前年同月	1,065	2,408,392	2,261
合計	791	1,003,886	1,269				
前年同月	1,255	2,374,147	1,892	その他かれい			
	まかれい			宮城	51	45,360	
				兵庫	30	9,720	
北海道	35	10,449		合計	81	55,080	680
宮城	225	252,882		前年同月	245	168,199	687
愛知	7	6,632					
合計	267	269,963	1,011	天然またい			
前年同月	449	348,419	776				
				愛知	321	449,455	
	あかかれい			和歌山	43	51,003	
				合計	364	500,458	1,375
北海道	755	284,210		前年同月	428	977,799	2,285
宮城	325	99,868					
石川	88	67,932		養殖またい			
愛知	212	145,476					
鳥取	488	136,905		静岡	193	140,710	
島根	125	54,756		愛知	1,248	906,487	
合計	1,993	789,147	396	三重	4,862	4,146,727	
前年同月	1,782	752,512	422	兵庫	306	265,592	
				愛媛	340	305,041	
	天然ひらめ			合計	6,949	5,764,557	830
				前年同月	11,282	13,047,919	1,157
千葉	41	103,119					
福井	20	39,889		れんこたい			
愛知	384	763,521					
三重	3	19,116		石川	26	17,793	
島根	5	9,828		福井	90	71,334	
長崎	7	16,254		愛知	187	103,968	

単位 数量 = K g , 金額 = 円

産地	数量	金額	平均価格	産地	数量	金額	平均価格
三重	33	27,740					
福岡	123	56,387			ぎんさけ		
合計	459	277,222	604				
前年同月	480	381,834	795	北海道	100	37,800	
				宮城	85	94,500	
	その他たい			合計	185	132,300	715
				前年同月	111	121,500	1,095
福井	20	54,432					
静岡	42	32,348			ます		
愛知	185	151,365					
三重	25	23,787		岐阜	10	15,388	
島根	55	32,497		福井	3	10,260	
合計	327	294,429	900	愛知	10	11,459	
前年同月	873	740,279	848	合計	23	37,107	1,613
				前年同月	89	65,551	737
	めばる						
					サーモン（輸入さけ）		
北海道	5	1,458					
岩手	42	35,527		岐阜	2	1,490	
宮城	9	7,128		青森	24	5,465	
秋田	10	3,402		宮城	333	617,328	
愛知	18	25,056		東京	328	373,028	
合計	84	72,571	864	愛知	443	511,692	
前年同月	139	209,412	1,507	京都	502	1,045,088	
				大阪	882	970,990	
	その他めぬけ			合計	2,514	3,525,081	1,402
				前年同月	5,985	9,392,342	1,569
岐阜	4	37,066					
北海道	6	12,960			またら		
岩手	38	59,994					
宮城	38	25,596		岐阜	60	40,770	
福井	3	5,508		北海道	726	568,064	
愛知	150	176,634		岩手	77	49,550	
合計	239	317,758	1,330	宮城	2,282	2,106,918	
前年同月	119	331,366	2,785	東京	290	254,448	
				新潟	383	110,551	
	しろさけ			石川	70	29,160	
				愛知	55	36,644	
広島	225	89,910		合計	3,943	3,196,105	811
合計	225	89,910	400	前年同月	4,821	3,796,583	788
前年同月	8	22,032	2,754				

単位 数量 = K g , 金額 = 円

産 地	数 量	金 額	平均 価 格	産 地	数 量	金 額	平均 価 格
				広 島	32	20,047	
	すけそうたら			佐 賀	30	23,490	
				合 計	1,433	1,829,284	1,277
北 海 道	140	23,760		前 年 同 月	1,985	2,984,261	1,503
宮 城	1,070	224,046					
合 計	1,210	247,806	205		けがに		
前 年 同 月	360	88,830	247				
				北 海 道	11	55,620	
	その他たら			合 計	11	55,620	5,056
				前 年 同 月	50	281,254	5,625
静 岡	35	75,648					
合 計	35	75,648	2,161		ずわいがに		
前 年 同 月	422	332,406	788				
				岐 阜	1	16,893	
	くるまえび			北 海 道	21	118,260	
				石 川	8	38,880	
愛 知	109	452,142		兵 庫	479	670,194	
岡 山	50	190,458		鳥 取	216	423,684	
合 計	159	642,600	4,042	島 根	84	405,486	
前 年 同 月	331	1,624,428	4,908	合 計	809	1,673,397	2,068
				前 年 同 月	1,646	3,304,508	2,008
	あまえび						
					かに身		
岐 阜	6	10,260					
新 潟	60	41,364		岐 阜	24	19,440	
石 川	198	277,020		青 森	66	235,700	
愛 知	148	70,497		神 奈 川	60	47,952	
兵 庫	176	286,566		愛 知	41	14,575	
鳥 取	50	201,329		兵 庫	60	129,600	
合 計	638	887,036	1,390	鳥 取	83	292,430	
前 年 同 月	758	1,278,919	1,687	合 計	334	739,697	2,215
				前 年 同 月	704	1,787,697	2,539
	その他えび						
					その他かに		
岐 阜	204	264,384					
北 海 道	24	82,944		北 海 道	35	86,572	
千 葉	4	17,885		愛 知	5	23,652	
東 京	17	136,968		合 計	40	110,224	2,756
富 山	43	81,864		前 年 同 月	154	151,288	982
愛 知	1,032	1,161,472					
三 重	47	40,230					

単位 数量 = K g , 金額 = 円

産地	数量	金額	平均価格	産地	数量	金額	平均価格	
	きんめたい				あいなめ			
千葉	40	99,922		北海道	20	3,888		
愛知	68	100,980		岩手	56	45,133		
合計	108	200,902	1,860	愛知	3	2,808		
前年同月	189	371,111	1,964	合計	79	51,829	656	
				前年同月	85	98,097	1,154	
	ほうぼう				むつ			
福井	33	19,467						
愛知	43	23,441		岐阜	11	115,258		
合計	76	42,908	565	福岡	20	11,340		
前年同月	52	33,944	653	合計	31	126,598	4,084	
				前年同月	17	135,443	7,967	
	こち				きす			
愛知	1	1,080						
合計	1	1,080	1,080	愛知	50	23,760		
前年同月	13	12,706	977	三重	50	43,416		
				合計	100	67,176	672	
	あんこう				前年同月	42	18,770	447
宮城	287	162,282			かます			
東京	25	9,500						
福井	10	6,804		岐阜	4	6,998		
静岡	93	60,394		福井	30	25,920		
愛知	16	16,994		愛知	25	16,902		
京都	9	5,638		鳥取	135	38,232		
大阪	480	634,716		大分	6	12,096		
鳥取	83	26,860		合計	200	100,148	501	
島根	16	8,851		前年同月	160	112,147	701	
山口	67	51,467						
合計	1,086	983,506	906		いさき			
前年同月	1,197	781,190	653					
				愛知	81	61,603		
	はたはた				合計	81	61,603	761
				前年同月	57	64,759	1,136	
鳥取	30	12,636						
合計	30	12,636	421		すずき			
前年同月	150	42,606	284					

単位 数量 = K g , 金額 = 円

産地	数量	金額	平均価格	産地	数量	金額	平均価格
愛知	187	112,040					
和歌山	54	17,609			ぐち		
合計	241	129,649	538				
前年同月	525	459,372	875	愛知	114	41,472	
				合計	114	41,472	364
	しらうお			前年同月	0	0	0
茨城	516	136,782			あなご		
合計	516	136,782	265				
前年同月	572	230,266	403	愛知	72	154,868	
				三重	46	155,088	
	かわはぎ			兵庫	40	11,167	
				山口	84	105,192	
富山	18	8,748		福岡	212	430,030	
石川	20	8,640		長崎	80	94,392	
愛知	200	198,623		大分	30	32,940	
三重	701	197,640		合計	564	983,677	1,744
合計	939	413,651	441	前年同月	676	1,259,744	1,864
前年同月	795	412,387	519				
					はも		
	しず						
				三重	24	1,620	
愛知	25	8,640		京都	36	22,552	
愛媛	30	5,400		合計	60	24,172	403
合計	55	14,040	255	前年同月	2	5,016	2,508
前年同月	30	18,684	623				
					たちうお		
	ほっけ						
				東京	4	4,752	
北海道	555	173,614		愛知	160	63,234	
兵庫	60	15,876		宮崎	16	34,150	
合計	615	189,490	308	合計	180	102,136	567
前年同月	0	0	0	前年同月	116	52,704	454
	はた				たこ		
愛知	2	3,024		北海道	304	603,936	
長崎	6	49,896		宮城	33	77,112	
合計	8	52,920	6,615	千葉	104	122,990	
前年同月	65	123,377	1,898	愛知	40	54,609	
				合計	481	858,647	1,785

単位 数量 = K g , 金額 = 円

産 地	数 量	金 額	平均 価 格	産 地	数 量	金 額	平均 価 格
前年同月	1,218	1,763,438	1,448				
					こんぶ		
	なまこ						
				宮 城	92	20,133	
石 川	76	121,932		東 京	2,080	398,769	
愛 知	205	372,330		新 潟	354	59,618	
広 島	400	115,641		三 重	785	730,350	
合 計	681	609,903	896	山 口	918	209,566	
前年同月	1,034	587,050	568	合 計	4,229	1,418,436	335
				前年同月	3,693	1,523,886	413
	う に						
					その他鮮魚		
岐 阜	4	128,682					
北海道	85	1,492,938		岐 阜	321	236,277	
東 京	113	1,707,588		岩 手	17	2,290	
愛 知	41	152,442		宮 城	140	125,334	
和歌山	25	454,140		千 葉	86	145,190	
山 口	12	2,981		新 潟	6	1,594	
合 計	280	3,938,771	14,067	石 川	0	43,200	
前年同月	732	6,120,967	8,362	福 井	117	157,626	
				長 野	47	85,188	
	の り			静 岡	80	68,040	
				愛 知	1,249	1,150,957	
静 岡	237	155,520		三 重	352	211,939	
愛 知	131	10,589		滋 賀	89	118,465	
三 重	83	216,702		大 阪	431	111,064	
山 口	40	3,024		岡 山	6	54,000	
合 計	491	385,835	786	山 口	172	100,644	
前年同月	917	296,259	323	福 岡	1,434	712,277	
				佐 賀	85	96,390	
	わかめ			熊 本	24	25,920	
				大 分	19	22,680	
宮 城	20	5,184		合 計	4,675	3,469,075	742
愛 知	379	122,602		前年同月	4,872	3,896,284	800
大 阪	673	575,138					
広 島	4	7,256			すけそうこ		
山 口	4,938	1,400,011					
福 岡	67	28,944		岐 阜	3	12,312	
合 計	6,081	2,139,135	352	北 海 道	259	342,846	
前年同月	7,014	2,602,198	371	愛 知	4	2,786	
				合 計	266	357,944	1,346

単位 数量 = K g , 金額 = 円

産地	数量	金額	平均価格	産地	数量	金額	平均価格
前年同月	393	335,696	854				
					はまぐり		
	しらこ						
				岐阜	2	8,666	
北海道	859	1,068,714		千葉	250	288,090	
宮城	76	313,848		愛知	26	23,803	
千葉	18	31,104		三重	456	454,934	
東京	80	15,660		合計	734	775,493	1,057
愛知	33	67,662		前年同月	1,937	1,603,184	828
山口	3	68,040					
合計	1,069	1,565,028	1,464		あかかい		
前年同月	1,272	3,350,841	2,634				
				千葉	225	303,156	
	あんこうきも			静岡	43	74,412	
				愛知	30	65,340	
埼玉	30	66,204		合計	298	442,908	1,486
東京	14	3,176		前年同月	547	759,651	1,389
兵庫	40	14,256					
合計	84	83,636	996		ほたてかい		
前年同月	176	298,728	1,697				
				北海道	99	274,752	
	その他魚卵			宮城	275	113,616	
				東京	88	46,224	
岐阜	18	73,872		愛知	101	82,329	
北海道	558	100,995		合計	563	516,921	918
東京	72	47,411		前年同月	522	764,943	1,465
静岡	10	1,080					
愛知	48	33,792			セルカキ		
大阪	38	103,464					
愛媛	10	34,560		東京	54	44,712	
合計	754	395,174	524	愛知	2,109	181,980	
前年同月	220	431,719	1,962	兵庫	2,760	223,074	
				岡山	215	166,320	
	あさり			合計	5,138	616,086	120
				前年同月	7,179	844,128	118
北海道	125	147,150					
静岡	26	10,800			しじみ		
愛知	1,704	1,258,631					
三重	1,198	413,554		茨城	15	26,892	
合計	3,053	1,830,135	599	愛知	18	19,710	
前年同月	4,970	3,001,753	604	三重	603	557,560	

単位 数量 = K g , 金額 = 円

産地	数量	金額	平均価格	産地	数量	金額	平均価格
島根	100	64,800		合計	128	191,440	1,496
合計	736	668,962	909	前年同月	-89	283,887	-3,189
前年同月	2,221	1,587,403	715				
					むきほたてかい		
	あわび						
				北海道	129	433,728	
静岡	67	326,765		青森	72	15,552	
愛知	36	134,936		宮城	211	899,478	
京都	10	86,416		東京	288	55,914	
山口	4	13,392		福井	8	7,992	
合計	117	561,509	4,799	愛知	160	168,869	
前年同月	351	1,541,130	4,391	山口	12	2,981	
				合計	880	1,584,514	1,801
	さざえ			前年同月	1,266	1,669,850	1,319
福井	24	15,552			むきかき		
愛知	19	20,828					
島根	10	7,020		北海道	1,041	246,240	
山口	30	39,420		宮城	50	14,796	
長崎	111	115,560		愛知	37	53,892	
合計	194	198,380	1,023	三重	22	34,398	
前年同月	494	554,478	1,122	兵庫	810	1,108,286	
				島根	6	10,800	
	その他殻付貝			岡山	12,231	4,749,894	
				広島	27,331	9,938,879	
北海道	181	111,294		山口	258	314,442	
宮城	215	46,710		合計	41,786	16,471,627	394
東京	59	28,512		前年同月	37,826	21,411,519	566
福井	81	169,020					
愛知	101	119,232			とりかい		
山口	10	11,664					
合計	647	486,432	752	愛知	30	25,920	
前年同月	850	1,118,224	1,316	合計	30	25,920	864
				前年同月	0	0	0
	むきあかかい						
					こい		
千葉	50	79,660					
東京	8	9,666		長野	18	16,326	
静岡	55	83,754		合計	18	16,326	907
長崎	8	9,882		前年同月	19	16,780	883
大分	7	8,478					

単位 数量 = K g , 金額 = 円

産地	数量	金額	平均価格	産地	数量	金額	平均価格
				岐阜	45	40,176	
	ふな			北海道	186	105,138	
				秋田	762	66,636	
岐阜	248	110,418		茨城	98	29,635	
合計	248	110,418	445	長野	14	35,759	
前年同月	268	121,885	455	愛知	115	685,692	
				滋賀	100	152,820	
	養殖あゆ			合計	1,320	1,115,856	845
				前年同月	1,005	1,632,215	1,624
滋賀	44	76,032					
合計	44	76,032	1,728		産地別合計		
前年同月	255	386,640	1,516				
				岐阜	3,025	5,720,149	
	にじます			北海道	6,466	6,448,620	
				青森	178	265,357	
東京	0	3,240		岩手	252	205,497	
長野	87	78,926		宮城	8,538	6,727,428	
静岡	48	38,880		秋田	772	70,038	
愛知	11	24,408		茨城	659	201,733	
愛媛	0	3,888		埼玉	30	66,204	
合計	146	149,342	1,023	千葉	5,050	7,554,680	
前年同月	435	453,189	1,042	東京	8,273	8,947,009	
				神奈川	140	193,752	
	うなぎ			新潟	803	213,127	
				富山	372	351,452	
岐阜	357	1,610,642		石川	696	693,981	
北海道	1	3,780		福井	597	706,762	
静岡	100	297,000		長野	166	216,199	
愛知	2,543	10,052,046		静岡	3,647	4,842,057	
兵庫	9	37,152		愛知	29,357	29,655,522	
合計	3,010	12,000,620	3,987	三重	11,158	10,836,071	
前年同月	2,922	16,252,175	5,562	滋賀	233	347,317	
				京都	1,104	1,433,947	
	あまご			大阪	2,746	2,644,258	
				兵庫	6,711	4,059,408	
岐阜	211	276,144		和歌山	5,759	6,667,881	
合計	211	276,144	1,309	鳥取	1,813	1,502,467	
前年同月	136	220,904	1,624	島根	441	601,166	
				岡山	12,502	5,160,672	
	その他淡水魚			広島	27,992	10,171,733	
				山口	6,760	3,089,761	

品目別・産地別取扱高表

単位 数量 = K g , 金額 = 円

産地	数量	金額	平均価格	産地	数量	金額	平均価格
	冷まぐろ				冷めかじき		
千葉	9	46,440		静岡	995	1,121,542	
東京	258	718,578		三重	30	40,500	
静岡	1,633	4,571,339		合計	1,025	1,162,042	1,134
愛知	140	116,424		前年同月	1,022	1,119,892	1,096
三重	1	53,028					
合計	2,041	5,505,809	2,698		冷くろかわかじき		
前年同月	2,934	8,953,512	3,052				
				岐阜	118	93,411	
	冷きわだ			静岡	287	302,565	
				合計	405	395,976	978
岐阜	9	14,904		前年同月	900	917,145	1,019
静岡	7,963	9,559,401					
三重	87	90,774			冷するめいか		
合計	8,059	9,665,079	1,199				
前年同月	15,416	19,954,196	1,294	石川	1,656	449,064	
				愛知	10	5,400	
	冷めばち			合計	1,666	454,464	273
				前年同月	339	354,996	1,047
神奈川	157	226,336					
静岡	601	777,671			冷もんこういか		
合計	758	1,004,007	1,325				
前年同月	2,097	2,804,825	1,338	東京	293	480,054	
				愛知	36	105,840	
	その他冷まぐろ			大阪	367	353,529	
				徳島	20	34,560	
静岡	33	49,896		合計	716	973,983	1,360
愛知	30	31,104		前年同月	1,613	3,625,210	2,247
三重	35	117,213					
合計	98	198,213	2,023		その他冷いか		
前年同月	694	1,124,809	1,621				
				岐阜	1	0	
	冷まかじき			千葉	1,207	854,172	
				東京	760	674,028	
岐阜	199	85,968		神奈川	28	88,560	
和歌山	360	589,151		石川	35	27,000	
合計	559	675,119	1,208	愛知	20	26,784	
前年同月	77	153,274	1,991	大阪	208	213,862	
				兵庫	770	67,586	

単位 数量 = K g , 金額 = 円

産地	数量	金額	平均価格	産地	数量	金額	平均価格
徳島	7	19,278		前年同月	16,844	10,531,954	625
合計	3,036	1,971,270	649				
前年同月	3,567	4,244,125	1,190		冷ぎんさけ		
	冷かれい			愛知	2,198	2,428,314	
				三重	2,675	2,470,729	
岐阜	320	250,290		大阪	6,604	7,260,322	
宮城	170	226,044		兵庫	60	77,177	
埼玉	60	84,240		合計	11,537	12,236,542	1,061
東京	50	21,060		前年同月	12,978	16,278,589	1,254
石川	830	235,980					
愛知	2,651	2,508,198			冷ます		
三重	1,645	948,240					
大阪	435	225,936		兵庫	80	80,352	
合計	6,161	4,499,988	730	合計	80	80,352	1,004
前年同月	8,258	7,618,850	923	前年同月	280	103,356	369
	冷またい				冷えび		
東京	20	24,840		岐阜	997	1,022,026	
大阪	200	137,160		宮城	20	15,725	
合計	220	162,000	736	東京	3,357	4,575,182	
前年同月	453	700,725	1,547	静岡	242	143,791	
				愛知	3,990	3,879,170	
	冷べにさけ			大阪	1,908	3,908,985	
				兵庫	2,138	2,763,305	
愛知	992	1,210,572		合計	12,652	16,308,184	1,289
大阪	104	123,552		前年同月	16,745	28,219,473	1,685
合計	1,096	1,334,124	1,217				
前年同月	2,005	2,706,842	1,350		冷たらばがに		
	冷しろさけ			愛知	12	62,856	
				大阪	613	1,034,532	
岐阜	300	12,960		鳥取	100	221,508	
石川	1,520	681,264		福岡	10	63,720	
愛知	3,841	1,931,732		合計	735	1,382,616	1,881
三重	317	214,227		前年同月	868	1,593,486	1,836
大阪	1,920	935,388					
兵庫	810	256,630			冷ずわいがに		
福岡	70	85,860					
合計	8,778	4,118,061	469	岐阜	1	6,480	

単位 数量 = K g , 金額 = 円

産地	数量	金額	平均 価格	産地	数量	金額	平均 価格
宮城	1,705	4,242,845					
石川	847	695,952			冷さわら		
愛知	440	732,153					
大阪	571	1,737,504		岐阜	32	25,920	
兵庫	20	33,048		東京	310	281,340	
鳥取	2,152	4,637,898		愛知	2,396	1,565,135	
合計	5,736	12,085,880	2,107	三重	40	8,640	
前年同月	13,936	28,699,225	2,059	大阪	360	365,580	
				山口	96	76,376	
	その他冷かに			徳島	190	277,560	
				合計	3,424	2,600,551	760
北海道	20	37,800		前年同月	5,148	4,721,607	917
東京	44	33,826					
神奈川	10	41,990			冷またら		
愛知	1,443	577,414					
鳥取	840	271,213		岐阜	20	8,186	
合計	2,357	962,243	408	愛知	2,240	913,896	
前年同月	3,893	1,472,230	378	兵庫	40	10,800	
				合計	2,300	932,882	406
	冷かつお			前年同月	1,300	1,033,452	795
岐阜	50	10,800			冷すけそうたら		
静岡	602	609,228					
愛知	18	24,300		愛知	120	100,872	
合計	670	644,328	962	合計	120	100,872	841
前年同月	2,240	1,861,085	831	前年同月	60	58,320	972
	冷ぶり				冷さば		
愛知	82	54,108		岐阜	1,500	225,612	
兵庫	22	13,662		青森	184	50,041	
合計	104	67,770	652	埼玉	120	65,340	
前年同月	40	25,920	648	東京	15,642	7,767,021	
				愛知	280	185,652	
	冷あじ			三重	270	176,364	
				大阪	230	37,260	
愛知	2,328	661,716		兵庫	700	98,928	
大阪	805	265,162		合計	18,926	8,606,218	455
兵庫	160	22,030		前年同月	15,861	7,449,864	470
合計	3,293	948,908	288				
前年同月	1,381	701,781	508				

単位 数量 = K g , 金額 = 円

産地	数量	金額	平均価格	産地	数量	金額	平均価格
	冷さんま				冷すりみ		
愛知	40	6,480		北海道	76	115,668	
兵庫	40	43,114		愛知	40	22,896	
合計	80	49,594	620	合計	116	138,564	1,195
前年同月	100	114,048	1,140	前年同月	321	708,102	2,206
	冷きす				その他冷凍魚		
東京	180	147,744		岐阜	493	348,257	
愛知	60	2,592		宮城	264	679,406	
大阪	120	98,604		福島	88	122,472	
合計	360	248,940	692	千葉	48	60,837	
前年同月	581	577,476	994	東京	6,365	3,036,917	
	冷たこ			石川	100	32,054	
				静岡	308	182,154	
				愛知	21,461	8,377,007	
東京	80	28,944		三重	32	11,426	
愛知	20	43,200		滋賀	80	27,216	
大阪	120	172,057		大阪	3,301	1,573,439	
合計	220	244,201	1,110	兵庫	741	320,058	
前年同月	90	160,920	1,788	鳥取	1,483	329,079	
	冷あかうお			山口	867	200,448	
				香川	360	72,792	
				福岡	120	116,662	
岐阜	200	30,240		合計	36,111	15,490,224	429
東京	445	237,794		前年同月	62,326	21,232,721	341
愛知	1,855	1,141,787					
三重	70	40,370			冷むきかき		
大阪	140	130,410					
合計	2,710	1,580,601	583	東京	60	80,028	
前年同月	3,101	2,169,179	700	愛知	208	259,956	
				合計	268	339,984	1,269
	冷メルルーサ			前年同月	621	910,872	1,467
東京	60	44,280			冷かいばしら		
愛知	1,860	819,828					
大阪	300	82,620		東京	30	81,540	
合計	2,220	946,728	426	愛知	262	650,268	
前年同月	1,150	618,542	538	山口	100	277,020	

品目別・産地別取扱高表

単位 数量 = K g , 金額 = 円

産地	数量	金額	平均 価格	産地	数量	金額	平均 価格
				静岡	74	47,628	
	干こんぶ			愛知	36	4,860	
				三重	1,120	357,102	
東京	566	179,546		兵庫	408	120,603	
新潟	276	46,205		山口	2,680	348,203	
愛知	116	50,868		香川	32	5,530	
三重	40	21,600		愛媛	20	7,949	
兵庫	20	21,600		合計	5,095	1,225,260	240
広島	102	40,608		前年同月	9,631	2,252,851	234
福岡	36	5,832					
合計	1,156	366,259	317	塩しろさけ			
前年同月	314	183,371	584				
				北海道	453	440,132	
	干わかめ			青森	12	12,312	
				宮城	256	124,416	
岐阜	10,320	921,132		愛知	150	84,780	
静岡	6	6,480		合計	871	661,640	760
愛知	240	51,624		前年同月	710	426,017	600
佐賀	10	2,430					
合計	10,576	981,666	93	塩ぎんさけ			
前年同月	11,331	1,090,044	96				
				岐阜	8	7,776	
	干ひじき			宮城	1,180	422,496	
				千葉	1,232	1,191,024	
三重	3	12,528		愛知	960	743,882	
合計	3	12,528	4,176	合計	3,380	2,365,178	700
前年同月	63	24,192	384	前年同月	10,575	8,350,258	790
	もずく			塩べにさけ			
石川	24	14,256		宮城	330	171,072	
愛知	5,048	427,014		千葉	16	28,512	
山口	8,055	1,064,958		愛知	151	238,626	
合計	13,127	1,506,228	115	大阪	110	61,949	
前年同月	12,352	1,333,292	108	合計	607	500,159	824
				前年同月	527	402,321	763
	その他海藻						
				塩あきさけ			
岐阜	556	197,868					
宮城	144	67,261		北海道	25	2,025	
神奈川	25	68,256		東京	940	746,712	

単位 数量 = K g , 金額 = 円

産地	数量	金額	平均価格	産地	数量	金額	平均価格
愛知	20	13,608		前年同月	4,591	2,191,860	477
合計	985	762,345	774				
前年同月	459	322,704	703		塩にしん		
	塩ます			北海道	29	33,156	
				合計	29	33,156	1,143
北海道	179	134,460		前年同月	10	11,016	1,102
東京	741	588,816					
大阪	211	475,996			塩すけそうこ		
合計	1,131	1,199,272	1,060				
前年同月	931	754,920	811	北海道	10	23,760	
				東京	561	833,598	
	塩いわし			愛知	208	82,425	
				山口	2,223	449,456	
愛知	12	8,424		福岡	5,614	2,271,705	
合計	12	8,424	702	合計	8,616	3,660,944	425
前年同月	60	21,384	356	前年同月	8,166	3,542,154	434
	塩さば				すじこ		
岐阜	920	625,860		東京	36	49,334	
北海道	144	51,840		合計	36	49,334	1,370
青森	1,781	610,546		前年同月	20	43,200	2,160
岩手	335	264,600					
宮城	90	21,492			いくら		
茨城	225	83,592					
千葉	3,654	2,193,696		北海道	36	253,606	
東京	1,030	626,184		青森	10	61,560	
静岡	686	177,033		東京	365	2,339,669	
愛知	60	47,520		合計	411	2,654,835	6,459
大阪	330	256,608		前年同月	727	3,627,975	4,990
兵庫	10	13,122					
山口	10	12,442			塩かずのこ		
合計	9,275	4,984,535	537				
前年同月	13,306	6,516,237	490	北海道	549	350,632	
				東京	40	131,544	
	塩さんま			合計	589	482,176	819
				前年同月	136	243,892	1,793
千葉	304	269,676					
愛知	574	518,076			その他塩蔵品		
合計	878	787,752	897				

単位 数量 = K g , 金額 = 円

産地	数量	金額	平均価格	産地	数量	金額	平均価格
岐阜	246	87,929					
北海道	547	129,501			開干さば		
青森	216	86,378					
宮城	572	116,727		千葉	241	133,120	
千葉	200	16,200		三重	24	6,739	
東京	10	10,800		島根	60	2,484	
新潟	936	161,940		合計	325	142,343	438
富山	10	10,800		前年同月	308	126,834	412
石川	520	166,752					
長野	110	39,204			その他開干		
静岡	65	23,868					
愛知	674	225,989		宮城	332	123,706	
三重	72	13,996		茨城	1,485	521,802	
大阪	40	7,776		千葉	930	738,277	
鳥取	660	57,024		静岡	40	12,744	
広島	976	481,638		三重	600	166,611	
山口	108	29,160		兵庫	130	129,762	
福岡	947	270,844		山口	12	2,916	
合計	6,909	1,936,526	280	福岡	62	59,940	
前年同月	6,654	1,759,970	264	合計	3,591	1,755,758	489
				前年同月	3,469	1,657,870	478
	開干あじ						
					丸干いわし		
茨城	810	307,854					
千葉	46	35,339		千葉	1,692	359,520	
静岡	5,342	1,269,531		東京	74	73,321	
愛知	320	49,032		愛知	200	46,826	
三重	740	153,738		三重	84	10,887	
大阪	8	5,616		島根	5,888	628,562	
兵庫	130	126,360		広島	160	31,871	
島根	661	138,672		徳島	90	17,107	
合計	8,057	2,086,142	259	大分	10,867	622,966	
前年同月	6,861	2,104,706	307	合計	19,055	1,791,060	94
				前年同月	16,429	2,916,383	178
	開干いわし						
					ししやも		
愛知	52	37,670					
大阪	152	106,704		北海道	400	38,880	
合計	204	144,374	708	茨城	1,940	297,216	
前年同月	193	58,968	306	愛知	40	62,640	
				三重	4,378	625,116	

単位 数量 = K g , 金額 = 円

産地	数量	金額	平均 価格	産地	数量	金額	平均 価格
山口	480	148,608		前年同月	32	37,314	1,166
福岡	544	103,378					
合計	7,782	1,275,838	164		しらす干		
前年同月	8,229	1,348,707	164				
				茨城	48	103,680	
	その他丸干			東京	36	35,640	
				愛知	662	956,091	
福井	95	39,042		三重	40	55,080	
兵庫	660	150,174		大阪	365	384,394	
島根	15	1,134		和歌山	2,750	1,426,194	
大分	105	109,541		岡山	75	177,120	
合計	875	299,891	343	広島	8	8,176	
前年同月	642	307,750	479	高知	50	24,300	
				福岡	6	6,966	
	その他塩干品			合計	4,040	3,177,641	787
				前年同月	4,600	2,956,673	643
岐阜	330	120,159					
北海道	21	9,527			こうなご		
宮城	1,573	239,576					
神奈川	1,152	298,015		宮城	10	756	
新潟	1,039	179,519		茨城	150	29,160	
石川	186	37,680		合計	160	29,916	187
静岡	40	24,624		前年同月	358	280,197	783
愛知	8,563	836,571					
三重	80	21,081			干かれい		
滋賀	264	71,280					
大阪	10	16,200		兵庫	190	82,125	
兵庫	1,294	282,533		島根	60	17,625	
鳥取	240	38,880		合計	250	99,750	399
島根	1,674	293,459		前年同月	780	219,761	282
広島	752	137,254					
山口	352	82,004			干するめ		
香川	72	25,661					
福岡	476	64,522		北海道	40	177,120	
合計	18,118	2,778,545	153	東京	10	45,360	
前年同月	14,921	2,186,283	147	愛知	68	86,130	
				合計	118	308,610	2,615
	煮干いわし			前年同月	251	607,392	2,420
愛知	10	17,280			身欠にしん		
合計	10	17,280	1,728				

単位 数量 = K g , 金額 = 円

産地	数量	金額	平均 価格	産地	数量	金額	平均 価格
北海道	70	17,820					
福井	399	236,781			なると		
合計	469	254,601	543				
前年同月	444	249,867	563	岐阜	6	2,484	
				静岡	2,355	371,087	
	その他素干品			合計	2,361	373,571	158
				前年同月	993	517,998	522
富山	20	5,616					
静岡	721	80,136			はんぺん		
愛知	125	74,952					
大阪	40	7,776		岐阜	1,419	573,743	
香川	16	23,328		青森	80	27,216	
合計	922	191,808	208	宮城	224	119,735	
前年同月	1,553	294,991	190	茨城	35	36,935	
				新潟	776	454,688	
	かまぼこ			静岡	653	308,993	
				愛知	26,814	5,688,572	
岐阜	7,414	1,393,921		三重	30	13,914	
東京	1,320	899,921		兵庫	4,242	1,627,852	
神奈川	234	115,413		島根	172	39,788	
新潟	158	112,575		岡山	582	420,754	
静岡	20	35,823		山口	414	227,513	
愛知	2,728	1,074,569		長崎	860	633,278	
三重	544	205,632		合計	36,301	10,172,981	280
大阪	30	78,127		前年同月	40,478	10,786,753	266
兵庫	516	342,339					
合計	12,964	4,258,320	328		ハム・ソーセージ		
前年同月	15,237	5,245,217	344				
				岐阜	731	888,367	
	ちくわ			千葉	606	171,093	
				東京	807	241,866	
青森	90	34,992		静岡	445	285,600	
新潟	844	268,616		愛知	2,322	1,717,875	
愛知	5,976	6,788,199		三重	13	4,821	
三重	2,101	691,031		大阪	46	82,188	
兵庫	42	21,168		合計	4,970	3,391,810	682
岡山	42	18,144		前年同月	7,703	3,883,248	504
合計	9,095	7,822,150	860				
前年同月	13,342	8,227,510	617		その他練製品		
				群馬	15	5,509	

単位 数量 = K g , 金額 = 円

産地	数量	金額	平均価格	産地	数量	金額	平均価格
新潟	217	161,506		合計	898	992,574	1,105
静岡	39	25,380		前年同月	1,815	1,137,802	627
愛知	479	230,554					
大阪	33	60,372			かつおぶし		
岡山	3	2,256					
合計	786	485,577	618	愛媛	70	76,032	
前年同月	749	484,874	647	合計	70	76,032	1,086
				前年同月	50	99,360	1,987
	むしいか						
					その他湯煮品		
茨城	189	224,856					
合計	189	224,856	1,190	東京	362	623,160	
前年同月	0	0	0	愛知	145	147,798	
				兵庫	10	22,248	
	むしたこ			岡山	6	10,692	
				合計	523	803,898	1,537
岐阜	1,721	2,129,490		前年同月	1,001	1,618,272	1,617
北海道	75	95,580					
宮城	162	301,536			あじみりん		
茨城	238	622,782					
静岡	40	116,640		島根	60	11,664	
愛知	190	91,044		合計	60	11,664	194
大阪	535	1,029,348		前年同月	90	17,496	194
合計	2,961	4,386,420	1,481				
前年同月	6,537	7,961,010	1,218		いわしみりん		
	なまり			茨城	1,280	89,856	
				千葉	50	9,180	
静岡	40	48,384		愛媛	60	143,478	
合計	40	48,384	1,210	合計	1,390	242,514	174
前年同月	60	72,576	1,210	前年同月	1,531	319,518	209
	ちりめんかまあげ				その他みりん干品		
愛知	112	296,460		北海道	24	2,203	
三重	22	47,520		宮城	403	136,250	
大阪	380	480,330		千葉	15	11,988	
兵庫	72	75,168		富山	240	44,064	
和歌山	60	32,400		静岡	520	169,304	
広島	240	47,736		愛知	814	162,041	
福岡	12	12,960		大阪	8	12,096	

単位 数量 = K g , 金額 = 円

産地	数量	金額	平均 価格	産地	数量	金額	平均 価格
鳥取	10	14,256		兵庫	276	189,108	
島根	95	8,964		鳥取	10	18,144	
山口	915	248,378		島根	12	33,696	
合計	3,044	809,544	266	岡山	242	89,856	
前年同月	2,186	710,036	325	広島	120	25,920	
				山口	138	143,985	
	味付だこ			愛媛	220	105,752	
				福岡	250	111,825	
宮城	38	-97,978		大分	60	6,480	
茨城	20	16,200		合計	14,437	5,128,687	355
合計	58	-81,778	-1,409	前年同月	18,126	6,802,528	375
前年同月	72	57,316	796				
					さきいか		
	つくだ煮						
				兵庫	36	77,760	
茨城	1,680	381,888		合計	36	77,760	2,160
愛知	122	34,128		前年同月	66	135,432	2,052
三重	702	131,127					
広島	151	292,892			塩から		
香川	831	104,873					
合計	3,486	944,908	271	北海道	1,377	291,478	
前年同月	4,625	1,213,235	262	青森	595	152,118	
				宮城	1,500	281,338	
	魚漬物			神奈川	12	2,203	
				愛知	30	23,328	
岐阜	772	387,851		合計	3,514	750,465	214
北海道	170	29,700		前年同月	3,543	776,500	219
青森	1,380	238,960					
岩手	30	8,748			こぶまき		
宮城	2,474	763,074					
福島	120	85,860		富山	1,064	309,151	
千葉	85	62,370		合計	1,064	309,151	291
東京	1,236	755,001		前年同月	957	251,889	263
神奈川	806	400,071					
新潟	386	128,302			味付かずのこ		
富山	40	6,480					
石川	85	20,520		岐阜	114	18,468	
静岡	3,540	948,464		北海道	148	84,542	
愛知	1,311	428,198		千葉	8	1,037	
三重	129	44,032		新潟	1,566	438,567	
大阪	545	96,290		合計	1,836	542,614	296

単位 数量 = K g , 金額 = 円

産地	数量	金額	平均価格	産地	数量	金額	平均価格
前年同月	1,608	520,131	323				
					いか製品		
	その他調味加工品						
				岐阜	417	95,169	
岐阜	36	69,368		北海道	1,494	364,941	
北海道	1,062	304,595		青森	475	379,959	
宮城	888	113,558		宮城	1,771	344,282	
東京	713	277,656		茨城	114	133,316	
神奈川	195	137,858		東京	4	4,752	
新潟	540	112,067		神奈川	42	8,491	
愛知	144	49,765		新潟	312	73,874	
三重	120	72,318		富山	10	10,498	
京都	496	123,208		静岡	127	132,516	
合計	4,194	1,260,393	301	愛知	162	198,537	
前年同月	4,111	1,935,862	471	三重	19	5,130	
				大阪	2,225	429,168	
	その他焼魚			兵庫	292	434,288	
				島根	120	105,753	
北海道	975	57,780		徳島	170	72,771	
宮城	508	272,213		香川	250	47,385	
福島	10	6,156		合計	8,004	2,840,830	355
石川	48	13,480		前年同月	11,136	4,101,624	368
静岡	6	63,504					
愛知	1,222	2,226,204			たら製品		
三重	1,027	259,718					
京都	36	22,552		岐阜	6	12,744	
大阪	30	6,156		東京	20	41,040	
兵庫	1,732	448,744		富山	48	48,215	
島根	10	1,080		福井	15	23,328	
山口	20	5,702		兵庫	60	5,832	
愛媛	50	27,000		山口	80	121,824	
合計	5,674	3,410,289	601	福岡	3,180	3,023,717	
前年同月	7,043	3,414,291	485	合計	3,409	3,276,700	961
				前年同月	3,715	3,776,643	1,017
	くじら製品						
					魚切身		
兵庫	180	45,144					
山口	110	33,048		北海道	20	27,000	
合計	290	78,192	270	宮城	593	256,489	
前年同月	330	77,814	236	秋田	50	32,400	
				茨城	250	38,340	

単位 数量 = K g , 金額 = 円

産地	数量	金額	平均 価格	産地	数量	金額	平均 価格
千葉	527	217,188		栃木	72	35,090	
新潟	20	17,280		群馬	1,026	546,299	
静岡	1,470	242,817		埼玉	60	24,300	
愛知	1,632	336,874		千葉	2,508	552,178	
三重	494	189,777		東京	145	170,046	
京都	27	16,914		神奈川	1,073	544,818	
大阪	60	32,400		新潟	2,568	645,959	
兵庫	102	49,810		富山	522	223,841	
島根	445	19,791		石川	5,168	1,405,839	
山口	430	161,503		福井	4,488	1,129,308	
合計	6,120	1,638,583	268	長野	96	88,241	
前年同月	6,926	1,900,288	274	静岡	4,139	3,029,315	
				愛知	30,880	10,195,162	
	冷凍食品			三重	7,535	3,717,743	
				滋賀	98	71,712	
岐阜	2,116	380,793		京都	143	151,214	
東京	3,087	1,403,666		大阪	6,468	2,212,769	
神奈川	33	54,756		兵庫	2,247	880,891	
静岡	454	383,743		和歌山	53	59,266	
愛知	1,365	621,800		鳥取	2,498	2,707,322	
大阪	1,059	789,966		島根	2,142	413,321	
兵庫	5,043	1,546,058		岡山	1,276	861,274	
鳥取	72	46,850		広島	402	314,681	
島根	60	14,774		山口	20	3,888	
香川	3,940	176,774		香川	502	209,124	
合計	17,229	5,419,180	315	愛媛	445	111,176	
前年同月	20,760	6,464,263	311	福岡	63	21,816	
				合計	198,928	55,443,070	279
	冷えび製品			前年同月	184,128	56,103,290	305
岐阜	100	67,305		産地別合計			
三重	948	552,420					
合計	1,048	619,725	591	岐阜	140,340	29,000,653	
前年同月	1,317	735,027	558	北海道	7,848	2,920,278	
				青森	4,639	1,604,041	
	その他加工品			岩手	365	273,348	
				宮城	13,336	3,880,545	
岐阜	113,108	21,020,226		秋田	50	32,400	
宮城	288	102,546		山形	168	54,432	
山形	168	54,432		福島	130	92,016	
茨城	8,727	3,939,273		茨城	17,191	6,826,750	

