

月 報

2 0 2 1

2

VOL. 596

岐阜市中央卸売市場

〒500-8263

岐阜市茜部新所2丁目5番地

電 話 (058) 271-1341

FAX (058) 271-1344

卸 売 業 者 一 覧 表

	卸 売 業 者 名	商 号	資本金	代 表 者 名
青 果 部	岐阜中央青果株式会社		60,000	岡部宏行
水 産	株式会社 岐阜魚介		80,000	大野悟朗
物 部	岐阜丸魚株式会社		60,000	木村順次

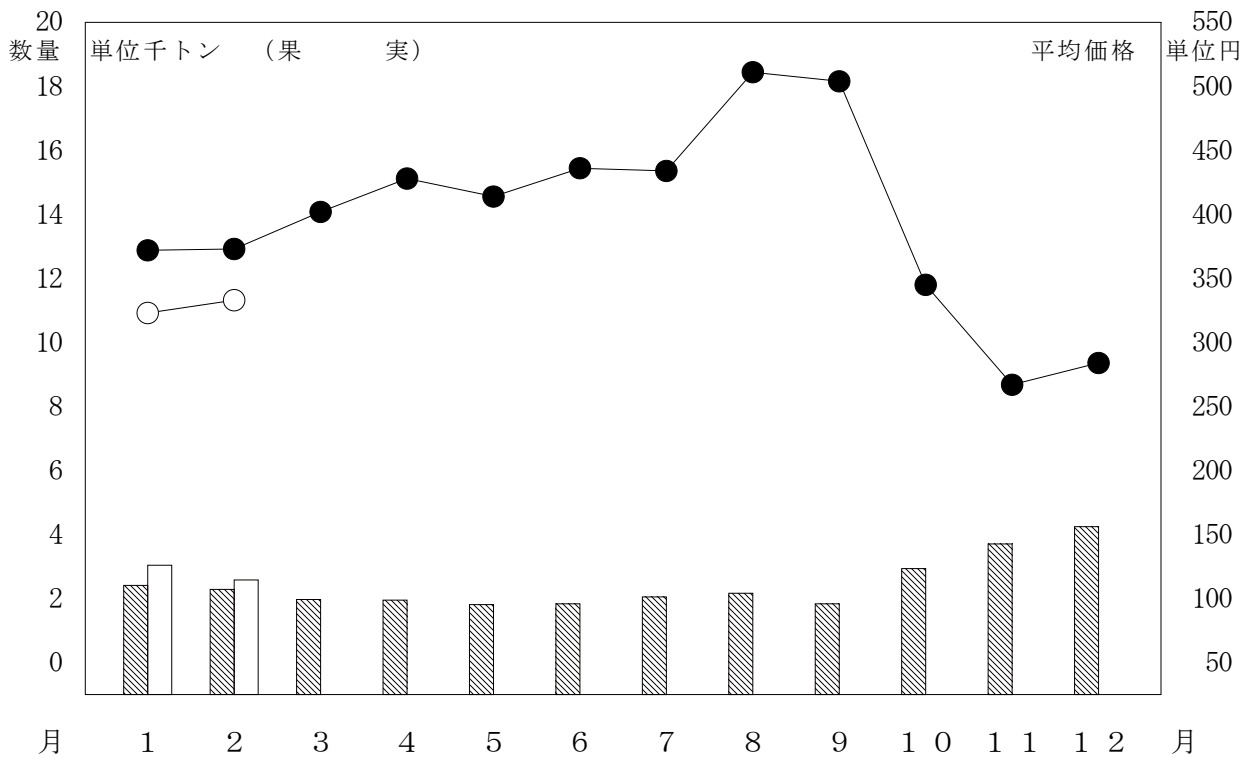
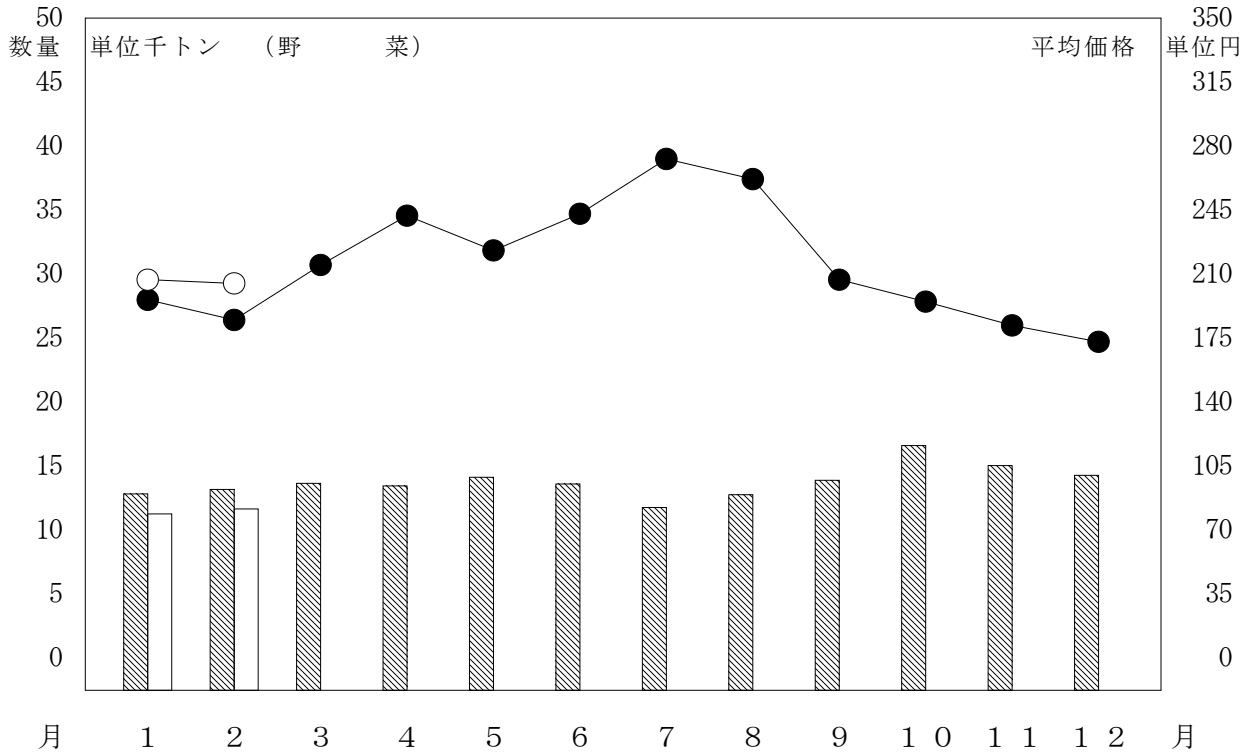
部 類 別 取 扱 高

単位 数量 = K g , 金額 = 円

区 分 部 類 種 別		月 別 比 較								
		本 月 (19 日) (19 日)			前 年 同 月 (21 日) (21 日)			前年同月を100とする指数		
		数 量	金 額	平 均 単 価	数 量	金 額	平 均 単 価	数 量	金 額	
青 果 部	野 菜	11,664,939	2,385,543,206	205	13,189,992	2,437,027,183	185	88	98	
	果 実	2,580,423	859,845,710	333	2,288,419	854,524,102	373	113	101	
	小 計	14,245,362	3,245,388,916	228	15,478,411	3,291,551,285	213	92	99	
水 産 物 部	鮮 魚	174,856	144,040,542	824	226,037	229,964,903	1,017	77	63	
	冷 凍 魚	130,871	122,263,581	934	204,688	186,479,180	911	64	66	
	加 工 水 産 物	465,236	155,198,097	334	521,287	194,164,028	372	89	80	
	小 計	770,963	421,502,220	547	952,012	610,608,111	641	81	69	
合 計		15,016,325	3,666,891,136	244	16,430,423	3,902,159,396	237	91	94	

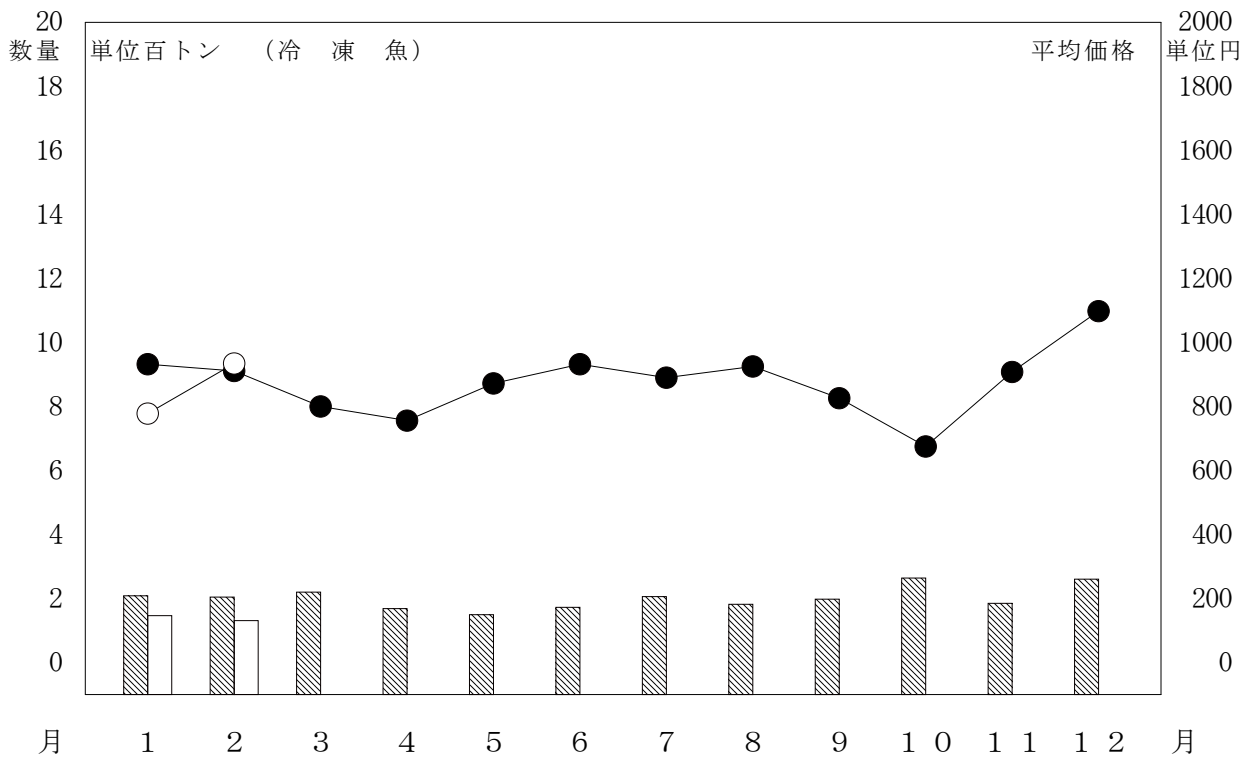
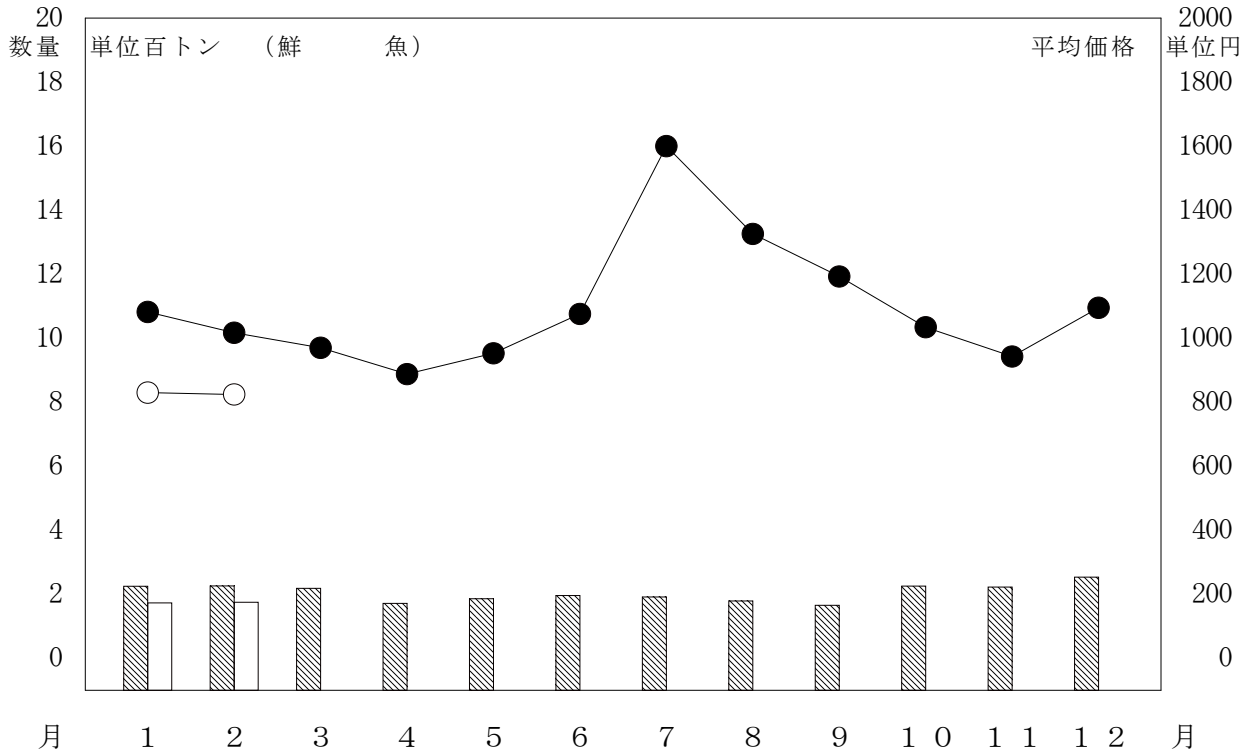
月別取扱数量・金額の動き

令和3年 数量 ○ 平均価格
 令和2年 数量 ● 平均価格



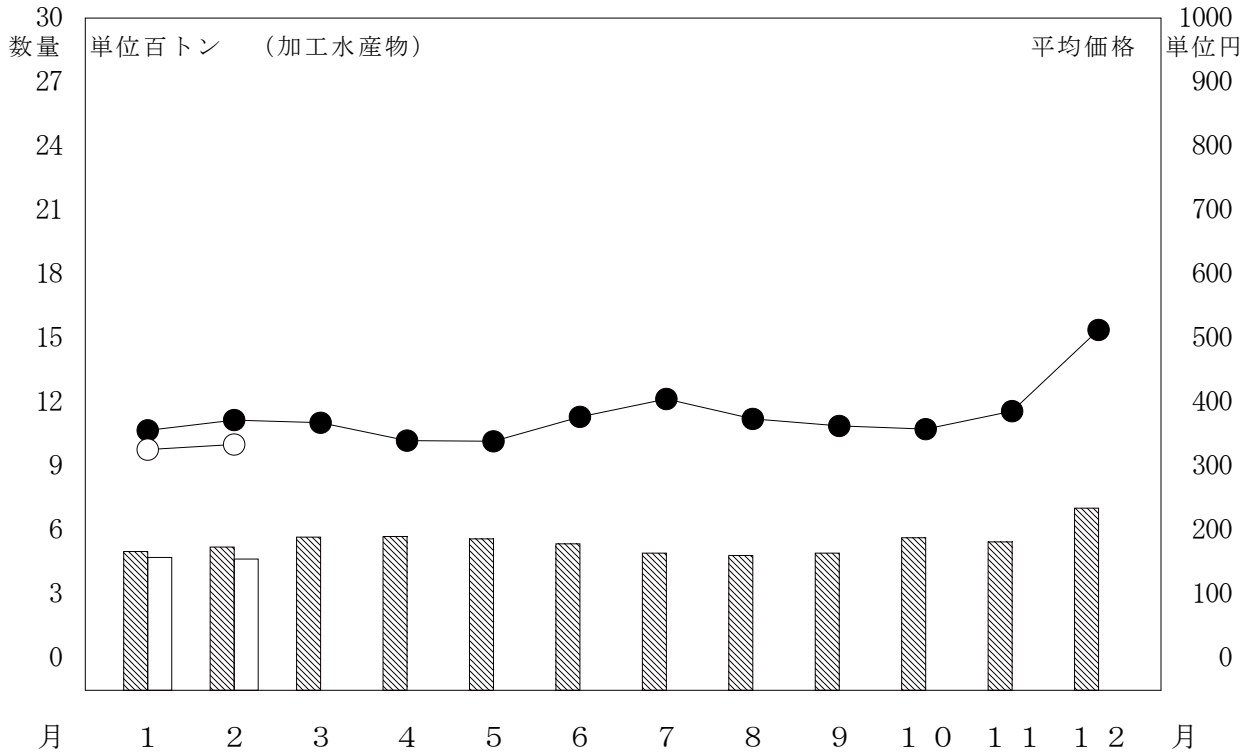
月別取扱数量・金額の動き

令和3年 数量
令和2年 数量
平均価格
平均価格



月別取扱数量・金額の動き

令和3年 数量 (白) 平均価格 (白丸)
 令和2年 数量 (斜線) 平均価格 (黒丸)



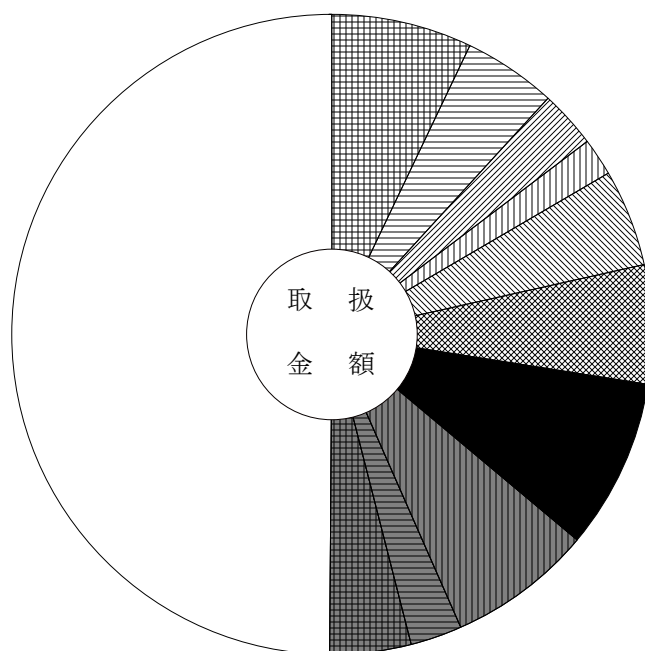
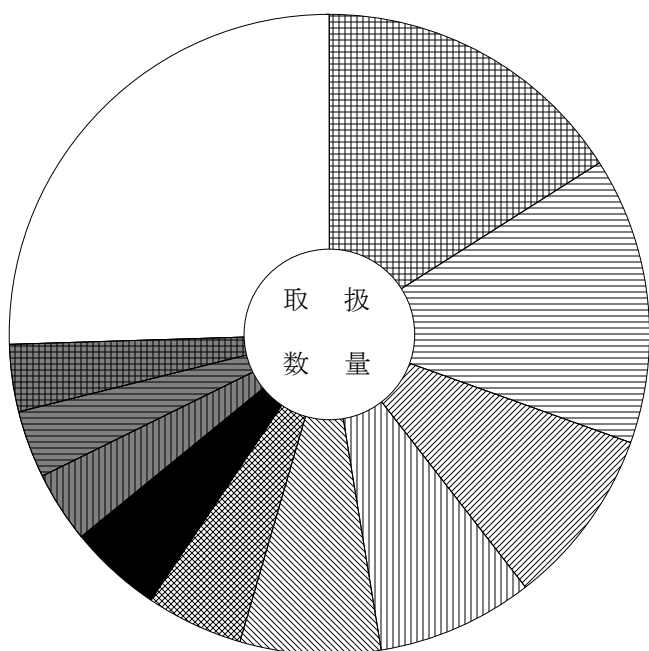
主要品目別対前年対比表 (野菜)

単位 数量 = K g , 金額 = 円 比率 = %

品目	区分	全体比			前年同月			前年同月比			
		数量	金額	平均価格	数量	金額	平均価格	数量	金額		
合 計		11,664,939	2,385,543,206	205	100.0	100.0	13,189,992	2,437,027,183	185	88.0	98.0
たまねぎ		1,866,615	168,205,465	90	16.0	7.1	1,824,159	147,175,955	81	102.0	114.0
だいこん		1,692,103	112,415,473	66	14.5	4.7	1,409,862	87,650,037	62	120.0	128.0
キャベツ		1,048,809	69,937,356	67	9.0	2.9	1,468,107	84,385,559	57	71.0	83.0
白 菜		924,048	45,331,996	49	7.9	1.9	1,237,214	65,279,302	53	75.0	69.0
人 参		829,208	117,586,479	142	7.1	4.9	1,180,842	89,002,302	75	70.0	132.0
馬鈴薯		569,280	142,060,824	250	4.9	6.0	990,232	94,040,590	95	57.0	151.0
胡 瓜		546,184	205,129,927	376	4.7	8.6	566,265	240,017,673	424	96.0	85.0
な す		421,690	175,059,329	415	3.6	7.3	454,267	198,563,121	437	93.0	88.0
レタス		400,626	61,165,383	153	3.4	2.6	408,818	70,539,115	173	98.0	87.0
トマト		394,456	98,381,491	249	3.4	4.1	261,358	86,318,179	330	151.0	114.0
かんしょ		241,513	64,093,055	265	2.1	2.7	282,459	63,604,741	225	86.0	101.0
南 瓜		222,598	46,180,788	207	1.9	1.9	208,227	38,753,553	186	107.0	119.0
白ねぎ		206,629	88,963,002	431	1.8	3.7	251,365	67,988,695	270	82.0	131.0
ブロッコリー		197,754	50,698,446	256	1.7	2.1	230,021	63,612,738	277	86.0	80.0
桃太郎トマト		182,156	40,747,666	224	1.6	1.7	127,220	43,902,486	345	143.0	93.0

品目別数量 11,664,939 K g

品目別金額 2,385,543,206 円



	たまねぎ	16.0 (7.1)		胡 瓜	4.7 (8.6)
	だいこん	14.5 (4.7)		な す	3.6 (7.3)
	キャベツ	9.0 (2.9)		レタス	3.4 (2.6)
	白 菜	7.9 (1.9)		トマト	3.4 (4.1)
	人 参	7.1 (4.9)		そ の 他	25.5 (49.9)
	馬鈴薯	4.9 (6.0)			

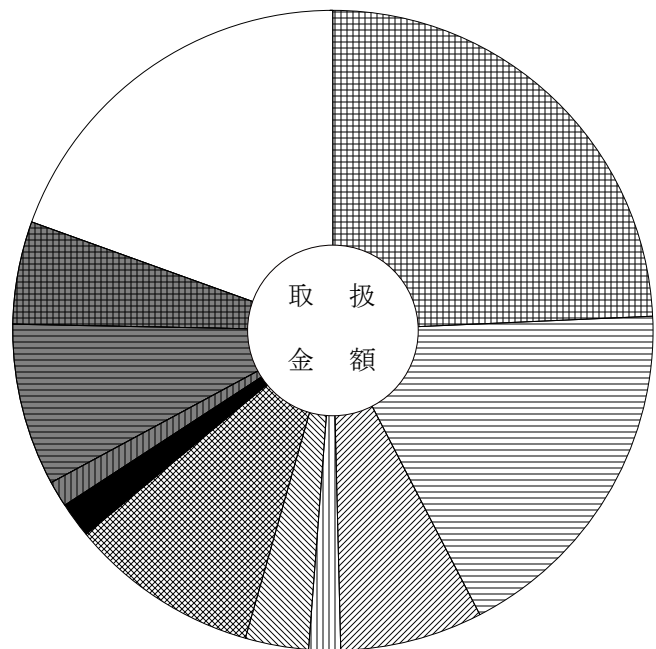
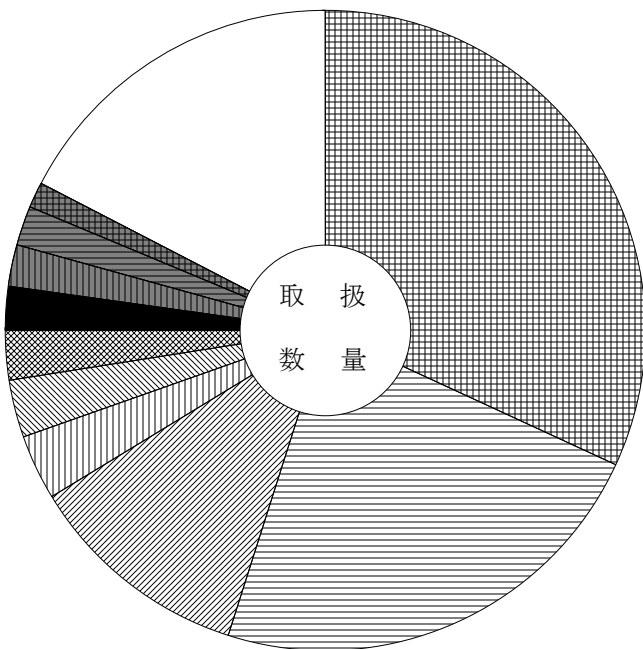
主要品目別対前年対比表 (果 実)

単位 数量 = K g , 金額 = 円 比率 = %

品目	区分	数量	金額	平均 価格	全体比		前年同月			前年同月比	
					数量	金額	数量	金額	平均 価格	数量	金額
合 計		2,580,423	859,845,710	333	100.0	100.0	2,288,419	854,524,102	373	113.0	101.0
普通温州みかん		823,953	208,966,144	254	31.9	24.3	591,187	147,900,762	250	139.0	141.0
ふじりんご		592,231	155,835,970	263	23.0	18.1	578,593	190,190,942	329	102.0	82.0
伊予柑		295,416	62,008,021	210	11.4	7.2	218,385	48,749,958	223	135.0	127.0
八 朔		83,962	14,068,824	168	3.3	1.6	77,140	11,462,710	149	109.0	123.0
デコボン		75,518	27,094,370	359	2.9	3.2	103,513	34,311,222	331	73.0	79.0
濃姫いちご		65,426	82,471,309	1,261	2.5	9.6	66,905	86,287,734	1,290	98.0	96.0
王林りんご		56,770	15,440,339	272	2.2	1.8	56,142	16,662,450	297	101.0	93.0
バナナ		54,249	10,881,256	201	2.1	1.3	44,756	9,200,342	206	121.0	118.0
いちご		51,495	70,455,407	1,368	2.0	8.2	47,161	64,426,666	1,366	109.0	109.0
豊の香いちご		34,830	44,458,470	1,276	1.3	5.2	36,122	48,467,938	1,342	96.0	92.0
ぼんかん		32,554	8,042,922	247	1.3	0.9	22,480	5,804,136	258	145.0	139.0
ジョナゴールド		31,265	7,878,114	252	1.2	0.9	24,981	8,618,864	345	125.0	91.0
パインアップル		28,606	5,704,104	199	1.1	0.7	39,380	7,705,605	196	73.0	74.0
グレープフルーツ		19,258	4,605,444	239	0.7	0.5	27,081	6,550,092	242	71.0	70.0
甘夏みかん		18,564	3,719,077	200	0.7	0.4	27,361	5,411,567	198	68.0	69.0

品目別数量 2,580,423 K g

品目別金額 859,845,710 円



	普通温州みかん	31.9 (24.3)		王林りんご	2.2 (1.8)
	ふじりんご	23.0 (18.1)		バナナ	2.1 (1.3)
	伊予柑	11.4 (7.2)		いちご	2.0 (8.2)
	八 朔	3.3 (1.6)		豊の香いちご	1.3 (5.2)
	デコボン	2.9 (3.2)		そ の 他	17.4 (19.5)
	濃姫いちご	2.5 (9.6)			

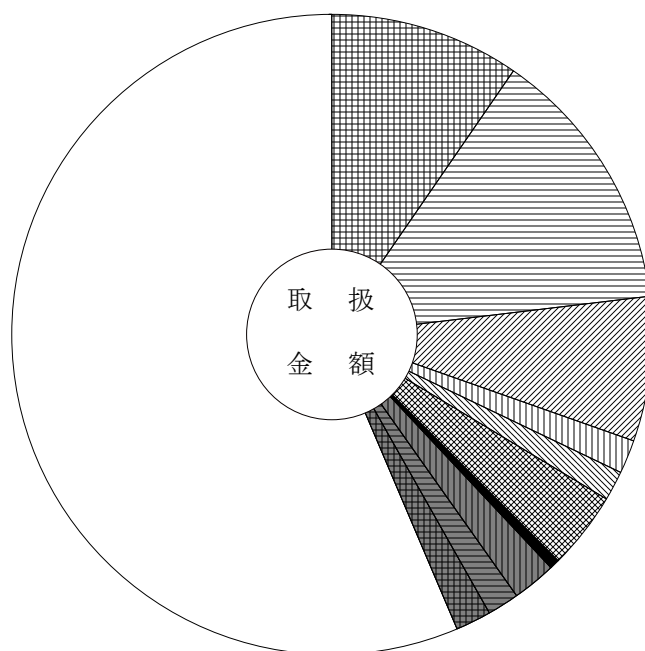
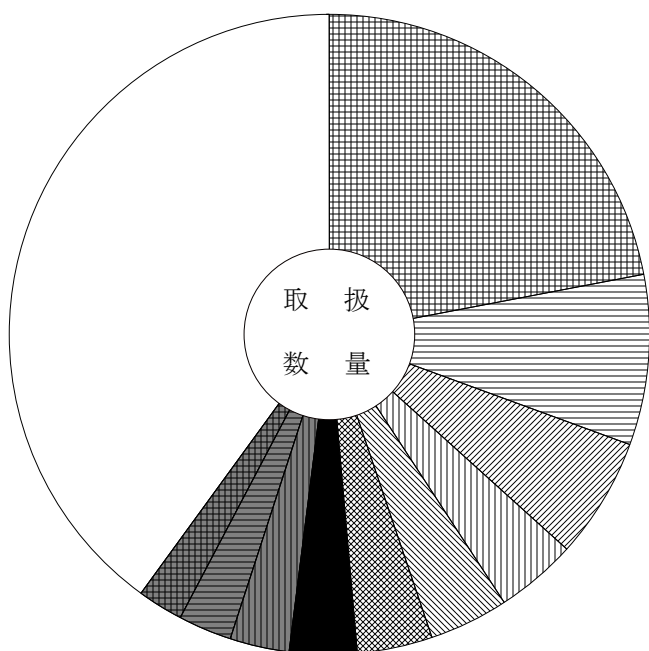
主要品目別対前年対比表 (鮮 魚)

単位 数量 = K g , 金額 = 円 比率 = %

品目	区分	全体比			前年同月			前年同月比			
		数量	金額	平均価格	数量	金額	平均価格	数量	金額		
合 計		174,856	144,040,542	824	100.0	100.0	226,037	229,964,903	1,017	77.0	63.0
むきかき		38,462	13,899,785	361	22.0	9.6	35,729	18,093,193	506	108.0	77.0
きわだ		15,032	19,510,174	1,298	8.6	13.5	17,575	28,626,799	1,629	86.0	68.0
ぶり		10,738	10,561,597	984	6.1	7.3	20,177	22,377,813	1,109	53.0	47.0
わかめ		7,172	2,378,035	332	4.1	1.7	8,007	2,890,075	361	90.0	82.0
さば		6,943	2,186,764	315	4.0	1.5	7,634	2,845,613	373	91.0	77.0
養殖またい		6,633	5,570,122	840	3.8	3.9	8,870	9,352,192	1,054	75.0	60.0
セルカキ		6,015	790,776	131	3.4	0.5	7,291	1,473,401	202	82.0	54.0
あさり		5,184	3,187,149	615	3.0	2.2	8,772	5,363,608	611	59.0	59.0
まあじ		4,638	2,306,670	497	2.7	1.6	5,762	3,760,801	653	80.0	61.0
ほたるいか		4,009	2,603,739	649	2.3	1.8	4,505	3,597,490	799	89.0	72.0
こんぶ		3,461	1,300,888	376	2.0	0.9	3,810	1,467,773	385	91.0	89.0
うなぎ		3,361	13,341,922	3,970	1.9	9.3	3,069	17,073,413	5,563	110.0	78.0
かつお		3,359	2,761,862	822	1.9	1.9	1,546	1,478,720	956	217.0	187.0
サーモン (輸入さけ)		3,303	4,568,494	1,383	1.9	3.2	6,203	9,596,141	1,547	53.0	48.0
まいわし		3,037	769,662	253	1.7	0.5	4,134	1,066,910	258	73.0	72.0

品目別数量 174,856 K g

品目別金額 144,040,542 円



	むきかき	22.0 (9.6)		セルカキ	3.4 (0.5)
	きわだ	8.6 (13.5)		あさり	3.0 (2.2)
	ぶり	6.1 (7.3)		まあじ	2.7 (1.6)
	わかめ	4.1 (1.7)		ほたるいか	2.3 (1.8)
	さば	4.0 (1.5)		そ の 他	40.0 (56.4)
	養殖またい	3.8 (3.9)			

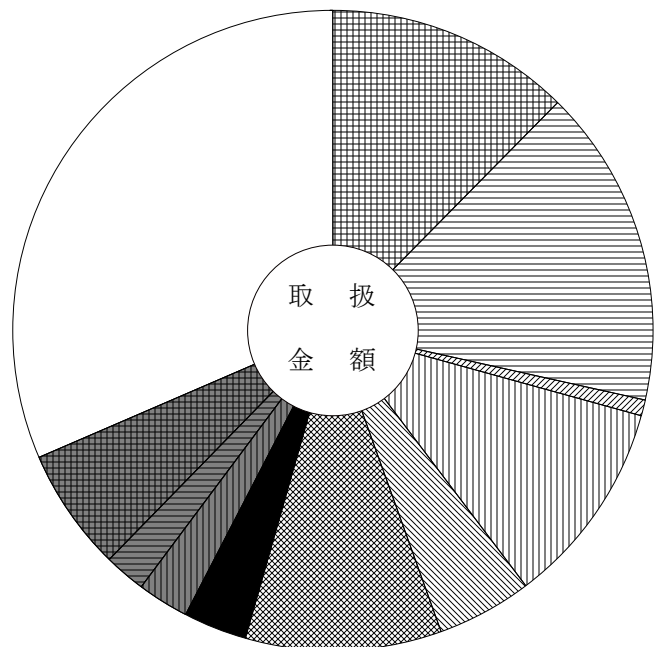
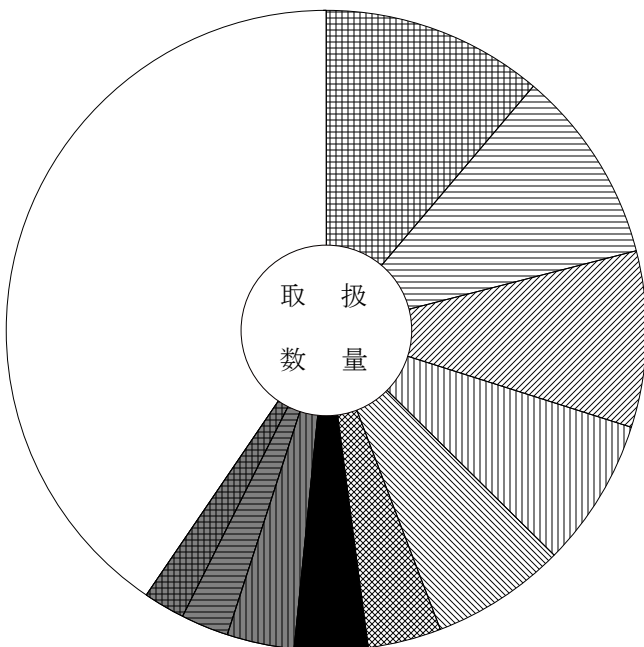
主要品目別対前年対比表 (冷 凍 魚)

単位 数量 = K g , 金額 = 円 比率 = %

品目	区分	全体比			前年同月			前年同月比			
		数量	金額	平均価格	数量	金額	平均価格	数量	金額		
合 計		130,871	122,263,581	934	100.0	100.0	204,688	186,479,180	911	64.0	66.0
冷ぎんさけ		14,613	15,207,408	1,041	11.2	12.4	15,434	19,212,915	1,245	95.0	79.0
冷えび		12,776	19,700,837	1,542	9.8	16.1	18,198	30,234,420	1,661	70.0	65.0
冷またら		11,600	1,000,944	86	8.9	0.8	1,670	1,221,912	732	695.0	82.0
冷きわだ		9,781	12,693,241	1,298	7.5	10.4	16,139	21,625,401	1,340	61.0	59.0
冷さば		8,911	5,859,591	658	6.8	4.8	16,471	7,528,486	457	54.0	78.0
冷ずわいがに		4,843	12,153,844	2,510	3.7	9.9	12,498	20,999,455	1,680	39.0	58.0
冷かれい		4,783	3,955,948	827	3.7	3.2	9,110	8,030,162	881	53.0	49.0
冷さわら		4,400	3,222,221	732	3.4	2.6	5,146	4,417,665	858	86.0	73.0
冷しろさけ		3,102	2,600,262	838	2.4	2.1	8,480	5,371,586	633	37.0	48.0
冷まぐろ		2,764	7,552,107	2,732	2.1	6.2	3,227	9,526,261	2,952	86.0	79.0
冷うなぎ		2,595	2,173,230	837	2.0	1.8	3,264	2,997,486	918	80.0	73.0
冷あゆ		1,886	2,255,796	1,196	1.4	1.8	812	906,336	1,116	232.0	249.0
冷あかうお		1,883	1,305,536	693	1.4	1.1	3,537	2,056,427	581	53.0	63.0
冷べにさけ		1,788	2,049,084	1,146	1.4	1.7	1,902	2,581,604	1,357	94.0	79.0
冷メルルーサ		1,460	1,109,052	760	1.1	0.9	1,000	583,943	584	146.0	190.0

品目別数量 130,871 K g

品目別金額 122,263,581 円



	冷ぎんさけ	11.2 (12.4)		冷かれい	3.7 (3.2)
	冷えび	9.8 (16.1)		冷さわら	3.4 (2.6)
	冷またら	8.9 (0.8)		冷しろさけ	2.4 (2.1)
	冷きわだ	7.5 (10.4)		冷まぐろ	2.1 (6.2)
	冷さば	6.8 (4.8)		そ の 他	40.5 (31.5)
	冷ずわいがに	3.7 (9.9)			

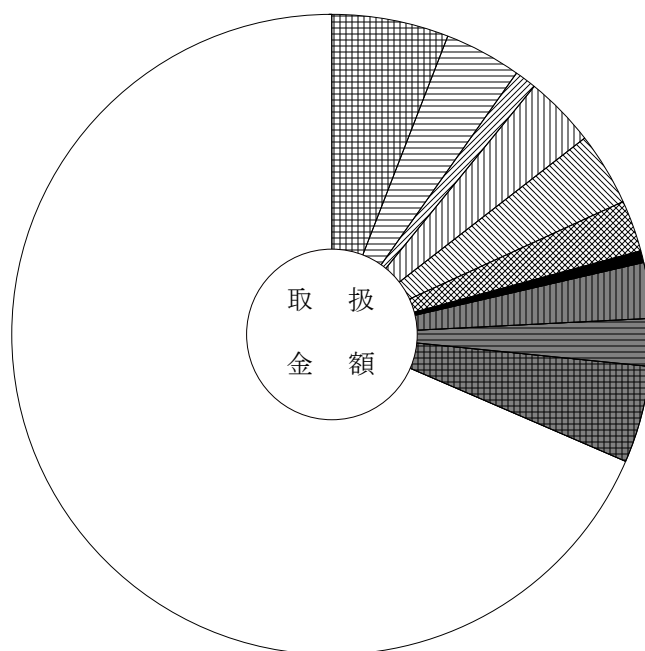
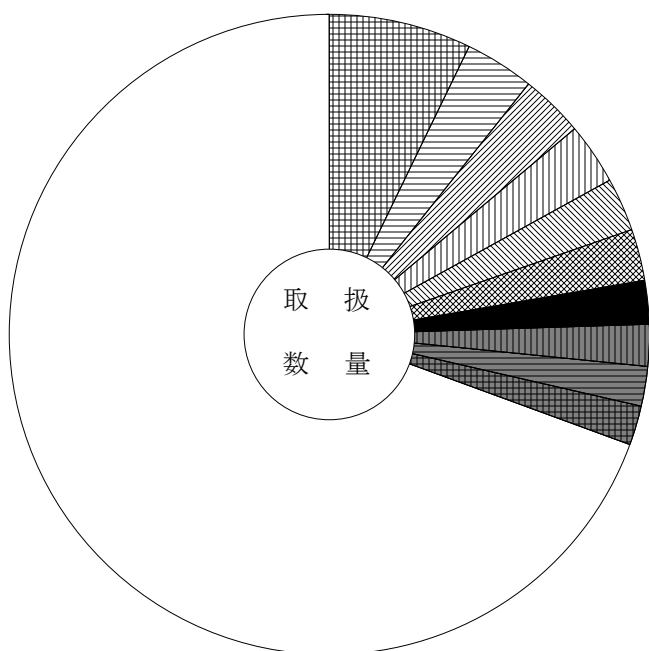
主要品目別対前年対比表 (加工水産物)

単位 数量 = K g , 金額 = 円 比率 = %

品目	区分	数量	金額	平均 価格	全体比		前年同月			前年同月比	
					数量	金額	数量	金額	平均 価格	数量	金額
合 計		465,236	155,198,097	334	100.0	100.0	521,287	194,164,028	372	89.0	80.0
はんぺん		33,696	9,209,365	273	7.2	5.9	37,403	10,577,500	283	90.0	87.0
魚漬物		16,479	5,993,395	364	3.5	3.9	19,869	7,926,717	399	83.0	76.0
もずく		14,658	1,667,519	114	3.2	1.1	15,756	1,775,491	113	93.0	94.0
冷凍食品		14,450	5,621,339	389	3.1	3.6	13,719	5,744,273	419	105.0	98.0
塩さば		12,582	5,734,677	456	2.7	3.7	15,302	7,692,916	503	82.0	75.0
かまぼこ		12,247	3,976,463	325	2.6	2.6	16,726	5,269,780	315	73.0	75.0
干わかめ		10,399	1,002,202	96	2.2	0.6	10,840	1,033,560	95	96.0	97.0
塩すけそうこ		9,801	4,274,310	436	2.1	2.8	9,121	3,822,120	419	107.0	112.0
いか製品		9,366	3,676,245	393	2.0	2.4	13,091	4,479,867	342	72.0	82.0
ちくわ		9,163	7,558,335	825	2.0	4.9	13,958	8,523,132	611	66.0	89.0
丸干いわし		8,022	1,268,927	158	1.7	0.8	7,370	1,306,260	177	109.0	97.0
魚切身		7,406	1,801,219	243	1.6	1.2	7,374	2,476,063	336	100.0	73.0
ししゃも		7,389	1,168,490	158	1.6	0.8	10,168	1,571,315	155	73.0	74.0
開干あじ		6,999	1,797,831	257	1.5	1.2	8,549	2,180,822	255	82.0	82.0
ハム・ソーセージ		5,378	3,120,962	580	1.2	2.0	6,525	3,811,828	584	82.0	82.0

品目別数量 465,236 K g

品目別金額 155,198,097 円



	はんぺん	7.2 (5.9)		干わかめ	2.2 (0.6)
	魚漬物	3.5 (3.9)		塩すけそうこ	2.1 (2.8)
	もずく	3.2 (1.1)		いか製品	2.0 (2.4)
	冷凍食品	3.1 (3.6)		ちくわ	2.0 (4.9)
	塩さば	2.7 (3.7)		その他	69.4 (68.5)
	かまぼこ	2.6 (2.6)			

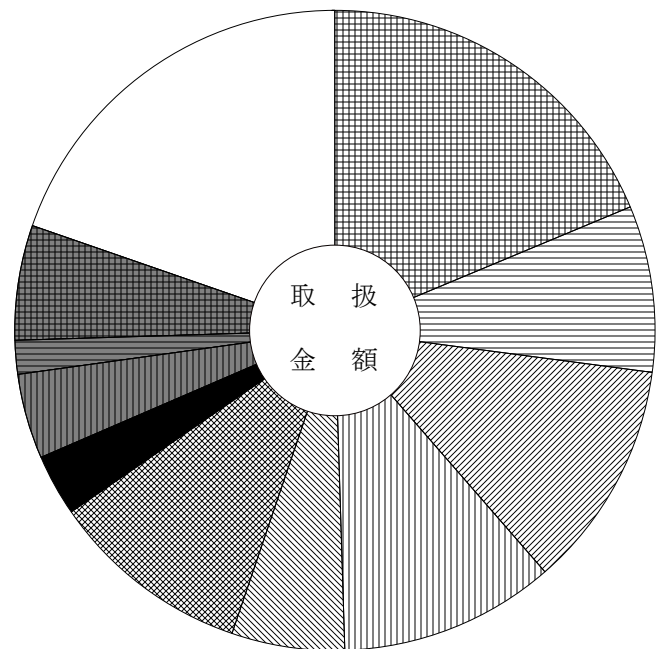
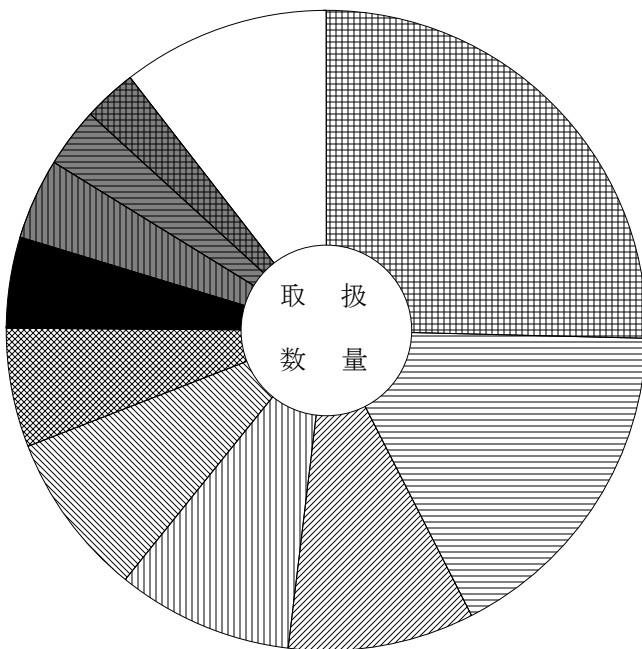
主要産地別対前年対比表 (野菜)

単位 数量 = K g , 金額 = 円 比率 = %

産地	区分			全体比		前年同月		前年同月比	
		数量	金額	数量	金額	数量	金額	数量	金額
合計		11,664,939	2,385,543,206	100.0	100.0	13,189,992	2,437,027,183	88.0	98.0
愛知		2,966,843	447,209,244	25.4	18.7	4,008,001	515,126,089	74.0	87.0
北海道		1,999,869	201,072,176	17.1	8.4	2,209,905	150,340,661	90.0	134.0
岐阜		1,096,277	273,624,755	9.4	11.5	1,224,288	335,131,021	90.0	82.0
鹿児島		1,038,269	259,401,722	8.9	10.9	1,445,561	288,020,604	72.0	90.0
徳島		966,742	136,559,135	8.3	5.7	680,940	122,643,757	142.0	111.0
熊本		699,473	243,037,929	6.0	10.2	589,735	225,477,559	119.0	108.0
茨城		536,689	74,290,999	4.6	3.1	357,648	74,145,647	150.0	100.0
静岡		480,585	101,634,877	4.1	4.3	349,186	79,181,317	138.0	128.0
兵庫		351,539	41,120,970	3.0	1.7	408,066	46,265,970	86.0	89.0
宮崎		310,494	137,279,506	2.7	5.8	288,823	131,411,276	108.0	104.0
高知		203,573	130,290,176	1.7	5.5	212,435	140,122,927	96.0	93.0
長野		154,815	52,701,315	1.3	2.2	184,490	50,231,276	84.0	105.0
大分		133,359	61,204,842	1.1	2.6	84,078	24,310,077	159.0	252.0
青森		126,010	57,567,727	1.1	2.4	360,269	59,806,794	35.0	96.0
ニュージーランド		118,889	15,145,866	1.0	0.6	150,750	14,011,326	79.0	108.0

産地別数量 11,664,939 K g

産地別金額 2,385,543,206 円



	愛知	25.4 (18.7)		茨城	4.6 (3.1)
	北海道	17.1 (8.4)		静岡	4.1 (4.3)
	岐阜	9.4 (11.5)		兵庫	3.0 (1.7)
	鹿児島	8.9 (10.9)		宮崎	2.7 (5.8)
	徳島	8.3 (5.7)		その他	10.5 (19.7)
	熊本	6.0 (10.2)			

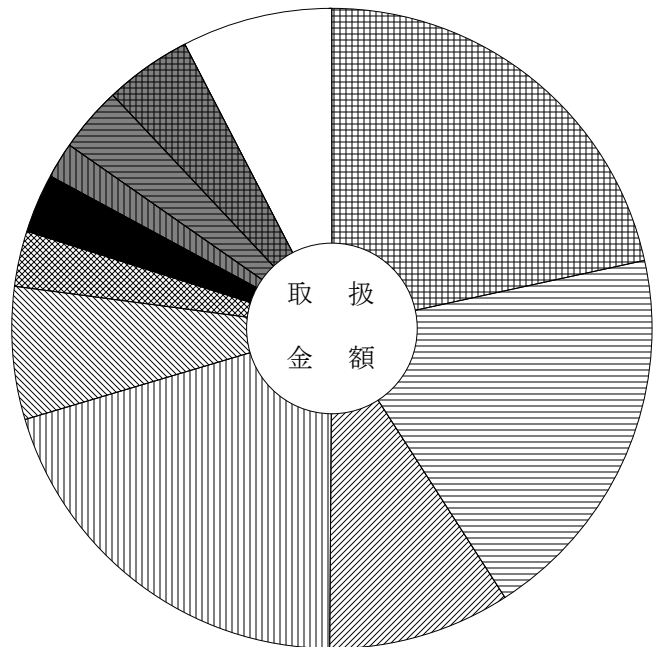
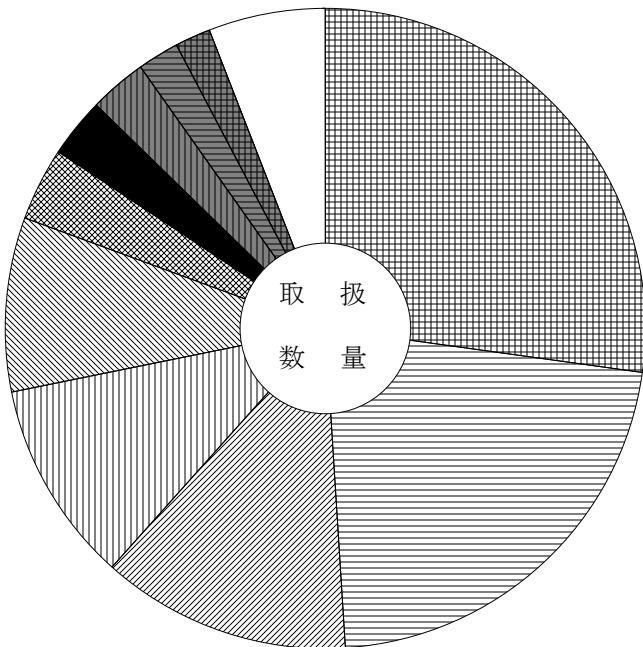
主要産地別対前年対比表 (果 実)

単位 数量 = K g , 金額 = 円 比率 = %

産地	区分			全体比		前年同月		前年同月比	
		数量	金額	数量	金額	数量	金額	数量	金額
合 計		2,580,423	859,845,710	100.0	100.0	2,288,419	854,524,102	113.0	101.0
青 森		702,404	185,358,754	27.2	21.6	669,042	218,184,397	105.0	85.0
静 岡		562,012	166,186,443	21.8	19.3	413,308	123,320,237	136.0	135.0
愛 媛		326,275	78,832,759	12.6	9.2	274,738	77,764,482	119.0	101.0
岐 阜		262,375	174,244,509	10.2	20.3	217,846	167,035,327	120.0	104.0
和 歌 山		226,125	57,959,776	8.8	6.7	207,138	54,390,150	109.0	107.0
徳 島		95,470	24,272,028	3.7	2.8	41,698	8,884,836	229.0	273.0
愛 知		76,993	25,752,394	3.0	3.0	66,496	16,986,089	116.0	152.0
フ ィ リ ピ ン		74,789	15,172,175	2.9	1.8	80,953	17,056,717	92.0	89.0
熊 本		53,616	28,660,263	2.1	3.3	65,901	40,836,145	81.0	70.0
鹿 児 島		46,430	38,017,566	1.8	4.4	55,569	44,343,214	84.0	86.0
ア メ リ カ		33,394	10,857,520	1.3	1.3	68,917	21,493,466	48.0	51.0
三 重		23,962	5,683,662	0.9	0.7	21,292	5,383,487	113.0	106.0
宮 崎		19,429	18,414,281	0.8	2.1	19,866	19,775,124	98.0	93.0
そ の 他 外 国		17,033	5,163,258	0.7	0.6	14,957	4,027,181	114.0	128.0
メ キ シ コ		15,287	6,031,629	0.6	0.7	12,487	6,524,821	122.0	92.0

産地別数量 2,580,423 K g

産地別金額 859,845,710 円



	青 森	27.2 (21.6)		愛 知	3.0 (3.0)
	静 岡	21.8 (19.3)		フ ィ リ ピ ン	2.9 (1.8)
	愛 媛	12.6 (9.2)		熊 本	2.1 (3.3)
	岐 阜	10.2 (20.3)		鹿 児 島	1.8 (4.4)
	和 歌 山	8.8 (6.7)		そ の 他	5.9 (7.6)
	徳 島	3.7 (2.8)			

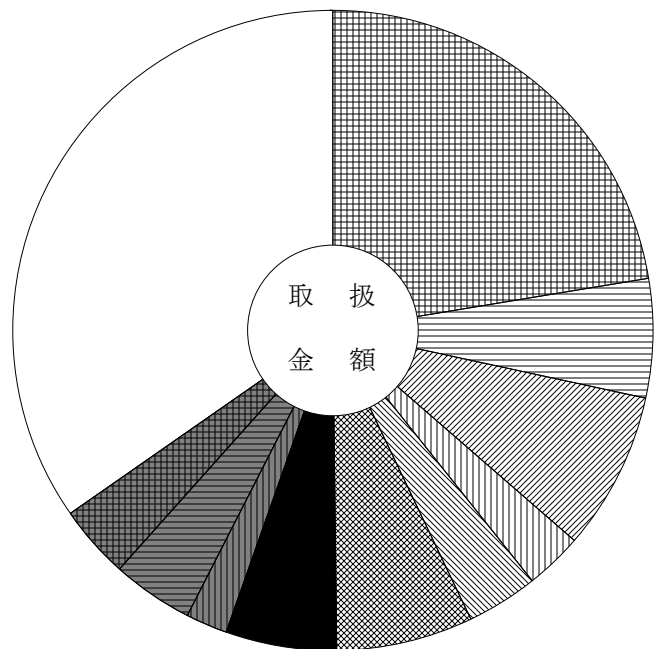
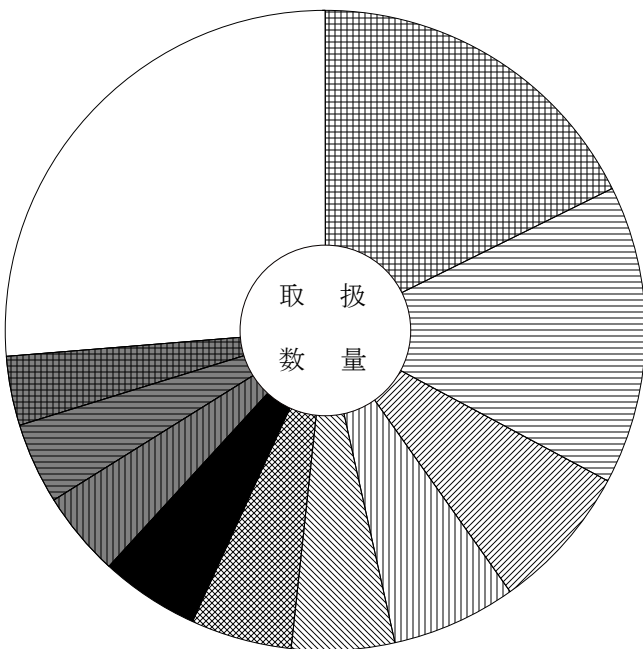
主要産地別対前年対比表 (鮮 魚)

単位 数量 = K g , 金額 = 円 比率 = %

産地	区分			全体比		前年同月		前年同月比	
		数量	金額	数量	金額	数量	金額	数量	金額
合計		174,856	144,040,542	100.0	100.0	226,037	229,964,903	77.0	63.0
愛知		30,975	32,332,728	17.7	22.4	35,319	42,142,982	88.0	77.0
広島		26,342	8,669,154	15.1	6.0	9,458	7,154,376	279.0	121.0
三重		13,024	11,458,091	7.4	8.0	21,186	20,611,806	61.0	56.0
岡山		11,070	4,164,103	6.3	2.9	20,364	6,629,533	54.0	63.0
兵庫		9,031	5,129,727	5.2	3.6	12,953	7,685,939	70.0	67.0
和歌山		8,969	9,946,208	5.1	6.9	6,626	10,387,759	135.0	96.0
愛媛		8,815	8,056,138	5.0	5.6	14,906	15,882,220	59.0	51.0
山口		7,490	3,014,212	4.3	2.1	12,515	8,345,921	60.0	36.0
宮城		7,169	5,956,377	4.1	4.1	11,442	8,926,354	63.0	67.0
東京		6,173	5,359,668	3.5	3.7	15,369	20,012,737	40.0	27.0
北海道		4,809	5,398,547	2.8	3.7	6,333	9,030,956	76.0	60.0
福岡		4,673	3,355,631	2.7	2.3	4,199	2,831,699	111.0	119.0
千葉		4,157	6,318,680	2.4	4.4	8,254	10,611,285	50.0	60.0
静岡		3,891	4,911,552	2.2	3.4	6,353	8,851,910	61.0	55.0
岐阜		3,462	5,688,048	2.0	3.9	3,607	8,772,201	96.0	65.0

産地別数量 174,856 K g

産地別金額 144,040,542 円



	愛知	17.7 (22.4)		愛媛	5.0 (5.6)
	広島	15.1 (6.0)		山口	4.3 (2.1)
	三重	7.4 (8.0)		宮城	4.1 (4.1)
	岡山	6.3 (2.9)		東京	3.5 (3.7)
	兵庫	5.2 (3.6)		その他	26.3 (34.7)
	和歌山	5.1 (6.9)			

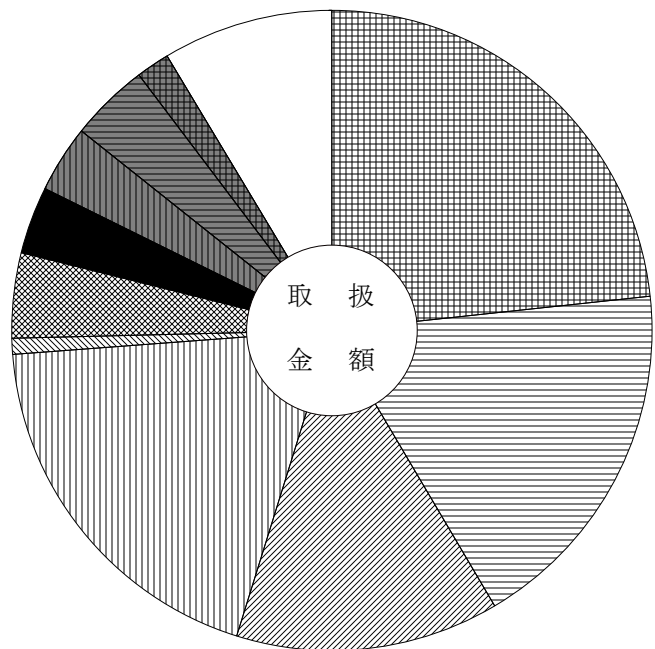
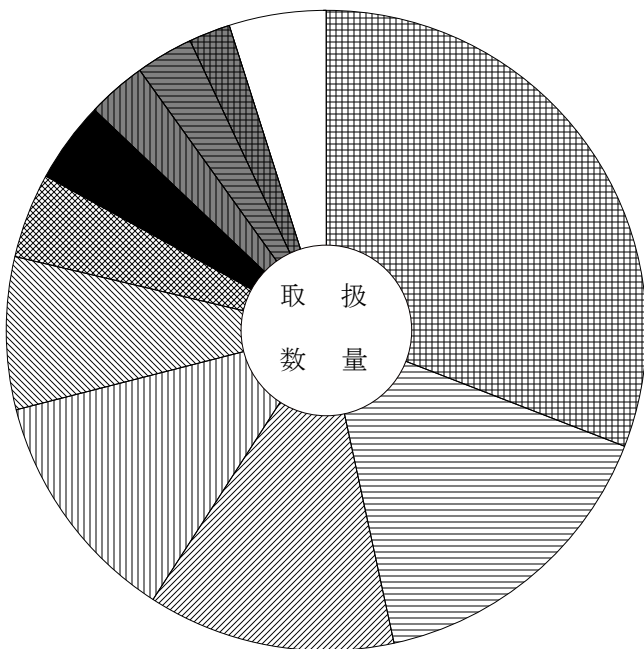
主要産地別対前年対比表 (冷 凍 魚)

単位 数量 = K g , 金額 = 円 比率 = %

産地	区分			全体比		前年同月		前年同月比	
		数量	金額	数量	金額	数量	金額	数量	金額
合 計		130,871	122,263,581	100.0	100.0	204,688	186,479,180	64.0	66.0
愛 知		40,420	28,478,964	30.9	23.3	51,456	41,303,734	79.0	69.0
大 阪		20,512	22,206,054	15.7	18.2	33,651	36,157,410	61.0	61.0
東 京		16,420	16,295,147	12.5	13.3	32,936	26,341,950	50.0	62.0
静 岡		15,633	23,219,494	11.9	19.0	21,990	31,727,342	71.0	73.0
千 葉		10,096	1,009,024	7.7	0.8	370	796,540		127.0
三 重		5,566	5,242,189	4.3	4.3	8,461	7,858,580	66.0	67.0
兵 庫		5,379	4,183,007	4.1	3.4	6,976	4,187,472	77.0	100.0
岐 阜		3,870	4,180,939	3.0	3.4	18,796	2,902,255	21.0	144.0
鳥 取		3,753	4,881,426	2.9	4.0	10,061	12,954,313	37.0	38.0
神 奈 川		2,730	2,081,322	2.1	1.7	4,722	5,549,888	58.0	38.0
石 川		1,529	1,273,320	1.2	1.0	1,855	1,232,181	82.0	103.0
宮 城		1,517	5,316,570	1.2	4.3	3,129	6,521,213	48.0	82.0
山 口		939	928,908	0.7	0.8	1,292	2,721,492	73.0	34.0
香 川		530	116,576	0.4	0.1	920	183,190	58.0	64.0
福 岡		408	997,596	0.3	0.8	104	316,008	392.0	316.0

産地別数量 130,871 K g

産地別金額 122,263,581 円



	愛 知	30.9 (23.3)		兵 庫	4.1 (3.4)
	大 阪	15.7 (18.2)		岐 阜	3.0 (3.4)
	東 京	12.5 (13.3)		鳥 取	2.9 (4.0)
	静 岡	11.9 (19.0)		神 奈 川	2.1 (1.7)
	千 葉	7.7 (0.8)		そ の 他	4.9 (8.6)
	三 重	4.3 (4.3)			

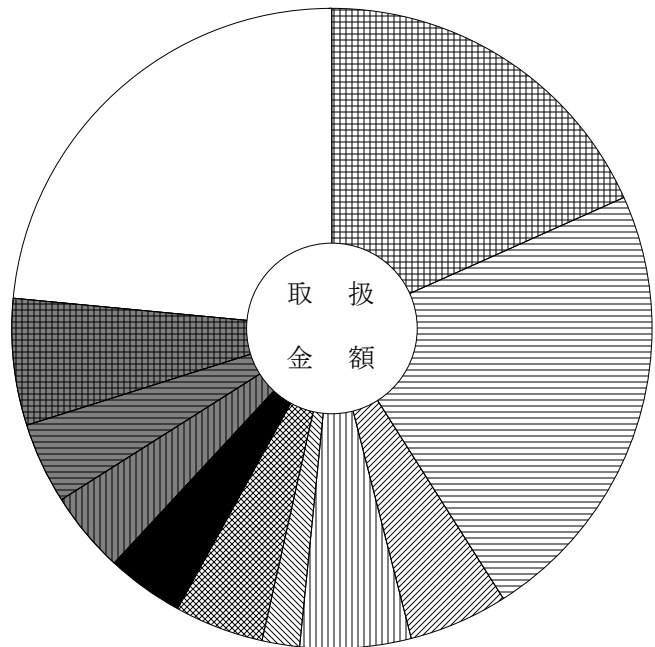
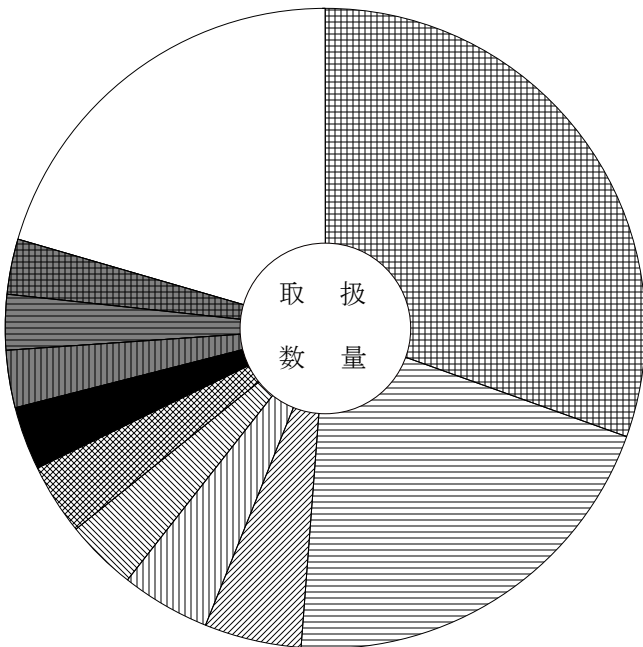
主要産地別対前年対比表 (加工水産物)

単位 数量 = K g , 金額 = 円 比率 = %

産地	区分			全体比		前年同月		前年同月比	
		数量	金額	数量	金額	数量	金額	数量	金額
合計		465,236	155,198,097	100.0	100.0	521,287	194,164,028	89.0	80.0
岐阜		141,833	28,427,550	30.5	18.3	154,719	32,516,951	92.0	87.0
愛知		96,348	35,208,056	20.7	22.7	94,561	41,172,458	102.0	86.0
静岡		22,604	7,745,140	4.9	5.0	28,793	13,686,742	79.0	57.0
三重		20,897	8,645,292	4.5	5.6	25,482	9,576,231	82.0	90.0
山口		16,671	2,879,445	3.6	1.9	21,051	4,104,305	79.0	70.0
兵庫		16,520	6,996,948	3.6	4.5	19,671	7,965,482	84.0	88.0
茨城		15,103	6,073,001	3.2	3.9	19,743	7,909,709	76.0	77.0
大阪		13,343	6,392,005	2.9	4.1	12,485	7,104,413	107.0	90.0
千葉		13,072	6,436,755	2.8	4.1	19,245	10,652,170	68.0	60.0
東京		12,917	9,982,798	2.8	6.4	13,871	10,734,627	93.0	93.0
福岡		12,556	6,377,406	2.7	4.1	12,843	7,091,471	98.0	90.0
島根		11,309	1,816,754	2.4	1.2	8,744	1,598,840	129.0	114.0
宮城		10,822	3,617,072	2.3	2.3	17,493	6,715,000	62.0	54.0
新潟		10,070	2,871,677	2.2	1.9	9,215	2,797,645	109.0	103.0
北海道		7,962	2,590,776	1.7	1.7	12,520	5,460,268	64.0	47.0

産地別数量 465,236 K g

産地別金額 155,198,097 円



	岐阜	30.5 (18.3)		愛知	20.7 (22.7)
	静岡	4.9 (5.0)		茨城	3.2 (3.9)
	三重	4.5 (5.6)		大阪	2.9 (4.1)
	山口	3.6 (1.9)		千葉	2.8 (4.1)
	兵庫	3.6 (4.5)		東京	2.8 (6.4)
				その他	20.5 (23.5)

品目別・産地別取扱高表

単位 数量 = K g , 金額 = 円

産地	数量	金額	平均 価格	産地	数量	金額	平均 価格
				中国	1,930	173,502	
				その他外国	4,070	403,002	
				合計	829,208	117,586,479	142
岐阜	98	16,885		前年同月	1,180,842	89,002,302	75
合計	98	16,885	172				
前年同月	0	0	0		ごぼう		
	だいこん			北海道	100	37,800	
				青森	27,042	11,530,458	
岐阜	229,912	15,802,344		茨城	22,014	7,057,271	
群馬	531	188,136		熊本	3,536	2,606,094	
神奈川	55,580	4,223,718		宮崎	136	110,160	
静岡	232,890	14,159,729		鹿児島	8,504	5,186,700	
愛知	175,490	10,178,203		中国	1,610	243,108	
徳島	636,250	46,704,415		合計	62,942	26,771,591	425
福岡	5,000	405,000		前年同月	244,731	21,080,841	86
鹿児島	356,450	20,753,928					
合計	1,692,103	112,415,473	66		たけのこ		
前年同月	1,409,862	87,650,037	62				
				三重	54	109,620	
	かぶ			徳島	260	388,800	
				熊本	944	1,690,254	
岐阜	36,105	3,232,315		鹿児島	754	1,296,486	
千葉	300	67,648		中国	426	383,616	
愛知	9,060	1,057,319		合計	2,438	3,868,776	1,587
鳥取	770	92,880		前年同月	3,638	5,373,432	1,477
徳島	15,610	2,297,367					
福岡	2,190	252,396			れんこん		
合計	64,035	6,999,925	109				
前年同月	75,080	10,083,401	134	岐阜	107	23,490	
				茨城	15,440	5,383,368	
	人参			愛知	82,312	29,987,987	
				徳島	16,577	4,824,954	
岐阜	13,030	1,250,262		佐賀	50	15,120	
埼玉	430	71,388		合計	114,486	40,234,919	351
千葉	7,590	1,048,032		前年同月	103,162	43,397,491	421
愛知	549,598	75,167,233					
徳島	2,000	384,480			その他根菜類		
長崎	9,850	1,619,136					
熊本	14,490	2,180,142		愛知	376	376,920	
鹿児島	226,220	35,289,302		合計	376	376,920	1,002

単位 数量 = K g , 金額 = 円

産地	数量	金額	平均価格	産地	数量	金額	平均価格
前年同月	342	617,285	1,805	愛知	438	107,954	
				徳島	201	81,000	
	白菜			合計	96,237	31,244,896	325
				前年同月	103,851	34,229,309	330
岐阜	6,770	235,040					
茨城	249,961	10,920,420			つまみ菜		
愛知	519,582	27,025,824					
兵庫	132,785	6,229,764		岐阜	2,724	660,387	
長崎	7,500	351,000		愛知	3	324	
宮崎	7,450	569,948		合計	2,727	660,711	242
合計	924,048	45,331,996	49	前年同月	3,298	749,390	227
前年同月	1,237,214	65,279,302	53				
					キャベツ		
	山東菜						
				岐阜	10,976	340,038	
岐阜	152	49,248		茨城	21,420	1,620,432	
合計	152	49,248	324	愛知	990,213	66,261,144	
前年同月	0	0	0	三重	9,700	573,642	
				鹿児島	16,500	1,142,100	
	京菜			合計	1,048,809	69,937,356	67
				前年同月	1,468,107	84,385,559	57
岐阜	2,206	866,878					
茨城	33,392	9,659,736			グリーンボール		
愛知	18	11,664					
滋賀	120	45,900		兵庫	12,650	979,020	
京都	500	162,000		鹿児島	4,584	490,860	
合計	36,236	10,746,178	297	合計	17,234	1,469,880	85
前年同月	31,351	9,194,941	293	前年同月	11,752	1,230,282	105
	漬菜				ほうれん草		
岐阜	23	2,047		岐阜	99,586	40,053,787	
愛知	31	3,769		青森	144	31,104	
合計	54	5,816	108	茨城	4,085	1,580,364	
前年同月	0	0	0	群馬	42,120	11,335,545	
				愛知	14,165	5,023,427	
	小松菜			徳島	3,957	1,249,074	
				合計	164,057	59,273,301	361
岐阜	80,622	26,426,576		前年同月	167,358	80,910,407	483
茨城	6,912	1,988,550					
静岡	8,064	2,640,816					

単位 数量 = K g , 金額 = 円

産地	数量	金額	平均価格	産地	数量	金額	平均価格
	ねぎ				わけぎ		
岐阜	18,935	5,051,364		愛知	2,348	1,263,556	
群馬	4,379	2,050,650		合計	2,348	1,263,556	538
愛知	14,651	5,702,782		前年同月	2,603	1,318,907	507
鳥取	7,320	2,870,046					
徳島	60	9,720			あさつき		
合計	45,345	15,684,562	346				
前年同月	73,092	13,501,505	185	愛知	17	16,589	
				合計	17	16,589	976
	青ねぎ			前年同月	42	62,856	1,497
岐阜	65	24,030			ふき		
静岡	1,140	984,960					
徳島	2,300	388,800		岐阜	11,860	2,938,248	
合計	3,505	1,397,790	399	愛知	4,120	1,575,450	
前年同月	3,650	454,356	124	合計	15,980	4,513,698	282
				前年同月	18,835	5,808,953	308
	こねぎ						
					うど		
岐阜	7,049	3,917,646					
静岡	18,486	11,743,326		秋田	10	9,828	
愛知	2,694	1,586,358		栃木	674	714,798	
三重	186	47,628		合計	684	724,626	1,059
高知	5,427	4,060,336		前年同月	1,210	1,132,488	936
合計	33,842	21,355,294	631				
前年同月	24,239	15,180,545	626		みつば		
	白ねぎ			青森	79	24,948	
				静岡	730	764,694	
埼玉	700	434,160		愛知	8,910	5,130,378	
静岡	63,120	24,238,386		合計	9,719	5,920,020	609
愛知	60	16,200		前年同月	10,992	6,087,312	554
鳥取	9,303	3,738,366					
大分	131,499	59,698,242			春菊		
中国	1,947	837,648					
合計	206,629	88,963,002	431	岐阜	10,365	5,121,068	
前年同月	251,365	67,988,695	270	愛知	1,446	870,102	
				高知	1,682	984,150	
				合計	13,493	6,975,320	517

単位 数量 = K g , 金額 = 円

産地	数量	金額	平均 価格	産地	数量	金額	平均 価格
前年同月	17,570	7,829,858	446				
					カリフラワー		
	せり						
				岐阜	2,830	353,592	
高知	541	715,608		愛知	1,908	273,855	
合計	541	715,608	1,323	徳島	10,908	2,475,036	
前年同月	562	640,548	1,140	熊本	4,400	599,610	
				鹿児島	16,726	3,289,660	
	にら			合計	36,772	6,991,753	190
				前年同月	25,191	5,245,695	208
岡山	2	6,048					
高知	45,165	34,349,670			ブロッコリー		
大分	1,860	1,506,600					
宮崎	6,095	4,194,396		岐阜	18,263	3,256,097	
合計	53,122	40,056,714	754	愛知	49,273	8,614,339	
前年同月	39,325	30,370,788	772	三重	685	227,189	
				兵庫	5,478	1,885,788	
	セルリー			鳥取	29,544	8,468,928	
				徳島	68,317	19,178,642	
静岡	20,769	4,759,648		高知	12,196	3,281,849	
愛知	3,240	785,052		長崎	10,764	3,673,512	
熊本	2,120	369,576		熊本	3,234	2,112,102	
アメリカ	290	69,984		合計	197,754	50,698,446	256
合計	26,419	5,984,260	227	前年同月	230,021	63,612,738	277
前年同月	25,913	5,260,075	203				
					レタス		
	サラダセルリー						
				岐阜	7,892	3,758,258	
静岡	38	57,456		茨城	69,160	7,358,774	
合計	38	57,456	1,512	静岡	600	97,200	
前年同月	42	63,504	1,512	愛知	1,614	329,368	
				兵庫	194,335	30,818,416	
	アスパラガス			徳島	102,745	15,942,339	
				長崎	3,000	221,940	
高知	752	1,218,888		熊本	21,280	2,639,088	
福岡	550	811,080		合計	400,626	61,165,383	153
熊本	4,285	6,697,080		前年同月	408,818	70,539,115	173
メキシコ	6,648	4,395,310					
その他外国	88	95,148			サニーレタス		
合計	12,323	13,217,506	1,073				
前年同月	3,953	4,388,548	1,110	岐阜	1,552	235,569	

単位 数量 = K g , 金額 = 円

産地	数量	金額	平均 価格	産地	数量	金額	平均 価格
茨城	3,697	968,728					
長野	208	65,772			新野菜		
静岡	6,715	1,392,876					
愛知	18,655	5,012,874		岐阜	948	798,336	
兵庫	1,110	304,020		茨城	15	71,496	
徳島	8,210	1,984,392		群馬	3	15,552	
福岡	2,000	389,016		千葉	76	65,664	
熊本	900	152,064		静岡	480	158,220	
合計	43,047	10,505,311	244	愛知	4,828	2,084,184	
前年同月	54,419	12,790,170	235	三重	18	5,832	
				沖縄	1	2,592	
	グリーンリーフレタス			アメリカ	128	96,444	
				中国	100	37,800	
茨城	3,254	641,822		合計	6,597	3,336,120	506
長野	80	21,600		前年同月	12,768	4,578,933	359
愛知	6,861	1,723,227					
徳島	3,273	548,640			青梗菜		
福岡	870	152,820					
熊本	160	30,240		岐阜	2,502	462,295	
合計	14,498	3,118,349	215	青森	140	52,920	
前年同月	24,673	6,714,198	272	静岡	36,796	11,441,034	
				愛知	6,690	1,701,486	
	サラダ菜			合計	46,128	13,657,735	296
				前年同月	43,233	12,385,171	286
静岡	3,292	1,117,854					
愛知	568	128,952			その他葉茎菜類		
合計	3,860	1,246,806	323				
前年同月	6,967	1,855,278	266	茨城	2	5,832	
				静岡	1,124	1,142,640	
	パセリ			愛知	14	19,040	
				徳島	195	257,958	
千葉	0	1,215		福岡	11	6,480	
新潟	0	26,163		合計	1,346	1,431,950	1,064
長野	0	34,560		前年同月	1,015	1,276,507	1,258
静岡	2,230	1,710,180					
愛知	419	500,688			菜の花		
三重	4	25,299					
徳島	105	38,880		岐阜	3,806	1,711,546	
合計	2,758	2,336,985	847	愛知	1,687	626,727	
前年同月	4,658	4,178,772	897	三重	11,178	6,869,826	
				徳島	16,754	14,131,834	

単位 数量 = K g , 金額 = 円

産地	数量	金額	平均 価格	産地	数量	金額	平均 価格
高知	4,704	4,213,210		徳島	1,240	631,260	
合計	38,129	27,553,143	723	高知	5,611	2,621,430	
前年同月	50,209	35,294,682	703	熊本	284,816	118,383,523	
				宮崎	748	322,812	
	レッドキャベツ			合計	421,690	175,059,329	415
				前年同月	454,267	198,563,121	437
愛知	2,500	350,568					
徳島	1,800	194,400			小なす		
合計	4,300	544,968	127				
前年同月	5,171	609,304	118	高知	586	407,765	
				合計	586	407,765	696
	胡瓜			前年同月	635	583,146	918
岐阜	141,317	52,184,347			べいなす		
愛知	95,883	34,577,290					
徳島	250	129,600		高知	4,749	1,429,553	
高知	67,631	25,791,674		合計	4,749	1,429,553	301
佐賀	730	203,688		前年同月	4,442	2,083,374	469
宮崎	217,993	84,294,744					
鹿児島	22,380	7,948,584			トマト		
合計	546,184	205,129,927	376				
前年同月	566,265	240,017,673	424	岐阜	149,214	32,009,701	
				静岡	13	16,200	
	南瓜			愛知	60,795	12,391,628	
				徳島	4	7,128	
岐阜	200	6,804		長崎	16,204	7,912,404	
兵庫	5,000	483,300		熊本	168,166	45,948,850	
高知	910	431,244		宮崎	60	95,580	
熊本	1,156	506,520		合計	394,456	98,381,491	249
宮崎	37,926	18,653,262		前年同月	261,358	86,318,179	330
鹿児島	100	42,660					
沖縄	7,710	3,906,576			桃太郎トマト		
メキシコ	50,812	7,166,988					
ニュージーランド	118,664	14,979,762		岐阜	93,828	21,872,484	
その他外国	120	3,672		熊本	88,328	18,875,182	
合計	222,598	46,180,788	207	合計	182,156	40,747,666	224
前年同月	208,227	38,753,553	186	前年同月	127,220	43,902,486	345
	なす				ミニトマト		
愛知	129,275	53,100,304		岐阜	1,980	1,109,023	

単位 数量 = K g , 金額 = 円

産地	数量	金額	平均価格	産地	数量	金額	平均価格
愛知	25,918	14,481,013					
熊本	54,022	25,356,078			その他果菜類		
宮崎	2,070	1,278,180					
合計	83,990	42,224,294	503	岐阜	40	2,160	
前年同月	73,347	51,487,195	702	宮崎	3,582	3,097,747	
				鹿児島	177	116,856	
	ピーマン			沖縄	3,622	1,350,432	
				合計	7,421	4,567,195	615
茨城	400	237,600		前年同月	6,163	3,370,877	547
愛知	28,331	19,930,507					
兵庫	30	18,684			いんげん		
高知	31,221	21,856,424					
熊本	524	396,144		高知	2,716	4,077,540	
宮崎	30,391	22,917,214		鹿児島	16,494	17,747,856	
鹿児島	81,271	54,396,263		沖縄	9	12,150	
沖縄	35	27,648		その他外国	2,560	1,861,812	
ニュージーランド*	225	166,104		合計	21,779	23,699,358	1,088
韓国	5,050	3,526,308		前年同月	23,324	24,448,047	1,048
合計	177,478	123,472,896	696				
前年同月	151,716	122,083,986	805		豌豆		
	ししとうがらし			愛知	1,845	1,638,684	
				和歌山	16,814	15,235,776	
高知	7,289	10,278,409		徳島	449	578,070	
合計	7,289	10,278,409	1,410	鹿児島	470	556,200	
前年同月	9,224	16,945,902	1,837	アメリカ	24	12,960	
				中国	120	77,976	
	青とうがらし			その他外国	1,168	720,522	
				合計	20,890	18,820,188	901
高知	28	30,024		前年同月	16,822	18,432,132	1,096
宮崎	25	18,468					
合計	53	48,492	915		ピース		
前年同月	175	164,376	939				
				愛知	1,115	1,213,758	
	おくら			熊本	908	937,224	
				鹿児島	32,562	27,752,058	
鹿児島	15	39,971		合計	34,585	29,903,040	865
フィリピン	3,095	2,284,589		前年同月	59,352	47,209,954	795
その他外国	1,897	1,374,118					
合計	5,007	3,698,678	739		そらまめ		
前年同月	3,401	2,223,115	654				

単位 数量 = K g , 金額 = 円

産地	数量	金額	平均 価格	産地	数量	金額	平均 価格
鹿児島	12,121	6,648,512		前年同月	15,300	2,649,024	173
合計	12,121	6,648,512	549				
前年同月	38,408	19,159,979	499		里芋		
	えだまめ			岐阜	34,960	7,413,736	
				千葉	2,820	244,620	
静岡	12	19,440		愛知	168	21,254	
愛知	29	10,260		愛媛	58,712	18,413,676	
合計	41	29,700	724	熊本	6,090	1,419,552	
前年同月	0	0	0	中国	1,600	328,320	
				合計	104,350	27,841,158	267
	その他豆科野菜			前年同月	140,855	29,552,836	210
岐阜	4	4,968			ながいも		
合計	4	4,968	1,242				
前年同月	9	7,344	816	北海道	11,300	3,435,480	
				青森	90,490	27,167,768	
	かんしょ			長野	2,000	529,200	
				合計	103,790	31,132,448	300
茨城	106,685	26,235,253		前年同月	148,190	41,140,224	278
千葉	15,800	4,681,552					
愛知	13	1,404			やまのいも		
徳島	67,600	18,183,150					
熊本	40,020	11,985,192		群馬	4,484	2,465,856	
宮崎	3,565	1,029,564		合計	4,484	2,465,856	550
鹿児島	7,830	1,976,940		前年同月	2,792	1,672,920	599
合計	241,513	64,093,055	265				
前年同月	282,459	63,604,741	225		たまねぎ		
	馬鈴薯			北海道	1,649,160	129,507,110	
				静岡	71,250	14,128,830	
北海道	328,650	66,126,510		愛知	135,655	22,950,000	
長崎	5,920	1,493,964		長崎	2,590	402,408	
鹿児島	234,710	74,440,350		アメリカ	850	229,500	
合計	569,280	142,060,824	250	中国	7,110	987,617	
前年同月	990,232	94,040,590	95	合計	1,866,615	168,205,465	90
				前年同月	1,824,159	147,175,955	81
	インカのめざめ						
					にんにく		
北海道	10,200	1,766,016					
合計	10,200	1,766,016	173	青森	8,043	18,686,203	

単位 数量 = K g , 金額 = 円

産地	数量	金額	平均価格	産地	数量	金額	平均価格
中国	5,198	1,629,547					
合計	13,241	20,315,750	1,534		め類		
前年同月	19,319	13,774,471	713				
				岐阜	2,267	1,366,953	
	その他土物類			茨城	1	5,832	
				山梨	5	43,416	
岐阜	327	144,396		静岡	175	508,032	
静岡	123	143,154		愛知	227	1,792,174	
愛知	72	29,891		三重	80	183,114	
徳島	154	69,584		兵庫	14	6,804	
合計	676	387,025	573	広島	36	97,200	
前年同月	528	321,155	608	福岡	237	318,870	
				中国	1,268	601,781	
	わさび			合計	4,310	4,924,176	1,143
				前年同月	6,175	8,170,691	1,323
静岡	85	351,713					
徳島	63	90,072			しそ		
合計	148	441,785	2,985				
前年同月	276	1,150,254	4,168	愛知	272	1,232,172	
				合計	272	1,232,172	4,530
	しょうが			前年同月	421	2,103,678	4,997
岐阜	240	199,584			おおば		
愛知	18	29,160					
高知	7,888	6,625,368		愛知	11,521	26,140,170	
熊本	88	107,406		高知	138	345,384	
中国	2,196	815,681		合計	11,659	26,485,554	2,272
合計	10,430	7,777,199	746	前年同月	17,170	48,624,527	2,832
前年同月	11,272	7,999,706	710				
					みょうが		
	唐辛子						
				高知	2,724	5,787,760	
高知	29	36,288		合計	2,724	5,787,760	2,125
合計	29	36,288	1,251	前年同月	1,263	3,235,097	2,561
前年同月	0	0	0				
					ハーブ類		
	とうがらし						
				岐阜	12	127,440	
高知	903	1,021,410		岩手	1	5,400	
合計	903	1,021,410	1,131	茨城	1	73,926	
前年同月	702	882,122	1,257	千葉	0	15,120	

単位 数量 = K g , 金額 = 円

産地	数量	金額	平均価格	産地	数量	金額	平均価格
新潟	0	31,293		長野	7,174	3,482,892	
長野	8	105,408		合計	9,845	5,020,508	510
愛知	78	327,499		前年同月	13,145	5,755,795	438
三重	12	140,292					
山口	0	864			えのきだけ		
沖縄	20	111,402					
合計	132	938,644	7,111	群馬	30	13,176	
前年同月	220	1,705,507	7,752	長野	109,774	31,472,232	
				愛知	30	13,176	
	その他香辛・つま物野菜			合計	109,834	31,498,584	287
				前年同月	126,612	26,909,539	213
岐阜	24	29,030					
山形	1	2,700			しめじ茸		
神奈川	140	41,364					
新潟	8	33,696		新潟	813	732,564	
静岡	20	62,210		富山	506	468,926	
愛知	926	2,444,257		福井	28	33,264	
京都	93	366,606		長野	31,354	14,776,414	
兵庫	107	364,458		静岡	4,047	2,741,896	
広島	8	11,920		京都	34	45,749	
徳島	588	1,419,584		合計	36,782	18,798,813	511
高知	60	25,272		前年同月	40,836	17,996,274	441
沖縄	7	34,830					
アメリカ	30	11,664			その他きのこ類		
その他外国	235	330,912					
合計	2,247	5,178,503	2,305	岐阜	585	360,936	
前年同月	5,551	14,412,633	2,596	群馬	104	135,432	
				新潟	3,327	2,901,879	
	生しいたけ			長野	4,146	2,048,024	
				静岡	6,747	4,950,743	
岐阜	29,108	28,931,157		京都	15	8,910	
富山	192	206,712		岡山	1,635	2,089,952	
長野	57	141,021		合計	16,559	12,495,876	755
兵庫	30	30,716		前年同月	17,087	13,287,448	778
中国	1,510	920,592					
合計	30,897	30,230,198	978		わらび		
前年同月	37,491	34,836,321	929				
				茨城	1	2,160	
	なめこ			静岡	2	3,456	
				合計	3	5,616	1,872
岐阜	2,671	1,537,616		前年同月	99	167,076	1,688

単位 数量 = K g , 金額 = 円

産地	数量	金額	平均 価格	産地	数量	金額	平均 価格
				沖縄	570	128,040	
	その他山菜類			韓国	402	57,310	
				中国	31	4,290	
秋田	95	375,840		その他外国	4	27,500	
山形	306	1,333,649		合計	71,910	10,593,486	147
新潟	80	177,444		前年同月	82,214	11,945,840	145
長野	3	18,360					
愛知	2	38,880			冷凍野菜		
徳島	72	231,774					
合計	558	2,175,947	3,900	福井	2,085	1,443,420	
前年同月	881	3,601,083	4,087	徳島	3,410	2,715,228	
				合計	5,495	4,158,648	757
	カット野菜			前年同月	1,985	1,247,400	628
岐阜	493	142,473			乾燥野菜類		
大阪	55	62,424					
徳島	2,500	482,112		岐阜	16	11,847	
合計	3,048	687,009	225	茨城	249	479,435	
前年同月	3,950	900,914	228	静岡	1,637	2,300,184	
				愛知	306	406,274	
	ゆず類			徳島	28	70,416	
				熊本	6	46,008	
徳島	862	870,426		宮崎	220	247,795	
高知	623	700,920		鹿児島	38	70,416	
合計	1,485	1,571,346	1,058	中国	8,425	3,815,469	
前年同月	1,996	2,327,832	1,166	合計	10,925	7,447,844	682
				前年同月	7,620	5,672,688	744
	ぎんなん						
					野菜・ビン／缶詰		
岐阜	29	17,766					
愛知	170	105,126		北海道	459	199,260	
合計	199	122,892	618	千葉	84	145,152	
前年同月	452	256,036	566	長野	11	5,832	
				中国	396	215,262	
	その他野菜			その他外国	455	143,532	
				合計	1,405	709,038	505
岐阜	70,296	9,450,940		前年同月	1,664	775,674	466
青森	72	74,326					
愛知	395	812,720			漬物		
滋賀	100	31,320					
鹿児島	40	7,040		岐阜	288	114,048	

単位 数量 = K g , 金額 = 円

産地	数量	金額	平均 価格	産地	数量	金額	平均 価格
愛知	10	8,100		佐賀	780	218,808	
宮崎	233	449,636		長崎	55,828	15,674,364	
鹿児島	323	208,980		熊本	699,473	243,037,929	
合計	854	780,764	914	大分	133,359	61,204,842	
前年同月	1,548	996,861	644	宮崎	310,494	137,279,506	
				鹿児島	1,038,269	259,401,722	
	産地別合計			沖縄	11,974	5,573,670	
				アメリカ	1,322	420,552	
岐阜	1,096,277	273,624,755		メキシコ	57,460	11,562,298	
北海道	1,999,869	201,072,176		ニュージーランド ¹⁾	118,889	15,145,866	
青森	126,010	57,567,727		韓国	5,452	3,583,618	
岩手	1	5,400		中国	33,867	11,072,209	
秋田	105	385,668		フィリピン	3,095	2,284,589	
山形	307	1,336,349		その他外国	10,597	4,960,218	
茨城	536,689	74,290,999		合計	11,664,939	2,385,543,206	205
栃木	674	714,798		前年同月	13,189,992	2,437,027,183	185
群馬	51,651	16,204,347					
埼玉	1,130	505,548					
千葉	26,670	6,269,003					
神奈川	55,720	4,265,082					
新潟	4,228	3,903,039					
富山	698	675,638					
福井	2,113	1,476,684					
山梨	5	43,416					
長野	154,815	52,701,315					
静岡	480,585	101,634,877					
愛知	2,966,843	447,209,244					
三重	21,917	8,182,442					
滋賀	220	77,220					
京都	642	583,265					
大阪	55	62,424					
兵庫	351,539	41,120,970					
和歌山	16,814	15,235,776					
鳥取	46,937	15,170,220					
岡山	1,637	2,096,000					
広島	44	109,120					
山口	0	864					
徳島	966,742	136,559,135					
愛媛	58,712	18,413,676					
高知	203,573	130,290,176					
福岡	10,858	2,335,662					

単位 数量 = K g , 金額 = 円

産地	数量	金額	平均価格	産地	数量	金額	平均価格
岐阜	840	36,115		熊本	4,185	1,409,616	
愛知	34	3,866		宮崎	525	177,660	
三重	675	173,340		鹿児島	3,775	2,214,972	
和歌山	215	60,696		合計	75,518	27,094,370	359
広島	500	216,000		前年同月	103,513	34,311,222	331
アメリカ	14,280	4,958,280					
その他外国	612	116,640			その他中晩生柑橘		
合計	17,156	5,564,937	324				
前年同月	20,654	7,238,894	350	静岡	1,813	707,184	
				愛知	48,933	17,090,190	
	バレンシアオレンジ			三重	518	343,224	
				和歌山	52,571	13,888,260	
アメリカ	6,069	2,051,244		愛媛	19,891	11,603,542	
オーストラリア	6,613	1,834,920		長崎	4,330	1,642,140	
合計	12,682	3,886,164	306	熊本	4,140	2,135,916	
前年同月	32,336	9,455,940	292	宮崎	9,153	5,892,491	
				鹿児島	1,721	1,057,536	
	グレープフルーツ			メキシコ	170	143,640	
				合計	143,240	54,504,123	381
岐阜	99	5,400		前年同月	119,010	51,568,650	433
アメリカ	12,274	3,038,364					
メキシコ	3,230	831,060			りんご		
その他外国	3,655	730,620					
合計	19,258	4,605,444	239	青森	14,399	4,443,714	
前年同月	27,081	6,550,092	242	長野	2,260	394,151	
				合計	16,659	4,837,865	290
	セミノール			前年同月	18,593	5,520,906	297
岐阜	39	691			ジョナゴールド		
合計	39	691	18				
前年同月	0	0	0	青森	30,960	7,795,710	
				長野	5	1,404	
	デコポン			奈良	300	81,000	
				合計	31,265	7,878,114	252
静岡	6,190	1,665,360		前年同月	24,981	8,618,864	345
三重	540	205,470					
和歌山	55,191	19,019,048			陸奥りんご		
徳島	1,085	321,624					
愛媛	1,300	780,516		青森	7,550	1,553,688	
福岡	815	198,828		合計	7,550	1,553,688	206
佐賀	1,912	1,101,276		前年同月	2,690	433,890	161

単位 数量 = K g , 金額 = 円

産地	数量	金額	平均価格	産地	数量	金額	平均価格
				佐賀	180	285,660	
	ふじりんご			熊本	4,198	5,973,156	
				合計	51,495	70,455,407	1,368
青森	590,511	155,405,050		前年同月	47,161	64,426,666	1,366
徳島	1,720	430,920					
合計	592,231	155,835,970	263		もういっこ		
前年同月	578,593	190,190,942	329				
				岐阜	235	275,215	
	王林りんご			合計	235	275,215	1,171
				前年同月	0	0	0
青森	56,770	15,440,339					
合計	56,770	15,440,339	272		女峰いちご		
前年同月	56,142	16,662,450	297				
				岐阜	9,506	12,637,362	
	その他仁果類・核果類			合計	9,506	12,637,362	1,329
				前年同月	7,750	9,978,810	1,288
アメリカ	490	199,692					
合計	490	199,692	408		豊の香いちご		
前年同月	0	0	0				
				岐阜	515	633,528	
	ぶどう			佐賀	216	280,800	
				宮崎	9,205	12,040,758	
青森	294	173,988		鹿児島	24,894	31,503,384	
アメリカ	70	61,776		合計	34,830	44,458,470	1,276
その他外国	4,484	2,591,471		前年同月	36,122	48,467,938	1,342
合計	4,848	2,827,235	583				
前年同月	2,609	1,607,040	616		濃姫いちご		
	その他穀果類・しょう果類			岐阜	65,426	82,471,309	
				合計	65,426	82,471,309	1,261
中国	11	15,552		前年同月	66,905	86,287,734	1,290
合計	11	15,552	1,414				
前年同月	11	15,552	1,414		アールスメロン		
	いちご			岩手	14	17,280	
				静岡	3,090	3,698,460	
岐阜	41,753	56,678,656		高知	1,562	1,588,680	
静岡	2,690	3,643,003		熊本	9,393	6,329,545	
愛知	2,225	3,234,492		合計	14,059	11,633,965	828
三重	445	624,240		前年同月	16,900	18,308,592	1,083
奈良	4	16,200					

単位 数量 = K g , 金額 = 円

産地	数量	金額	平均価格	産地	数量	金額	平均価格	
	ネット系メロン				バナナ			
熊本	190	126,252		メキシコ	975	221,293		
合計	190	126,252	664	フィリピン	45,903	9,349,314		
前年同月	925	592,596	641	その他外国	7,371	1,310,649		
				合計	54,249	10,881,256	201	
	非ネット系メロン				前年同月	44,756	9,200,342	206
熊本	3,665	2,127,492			パイナップル			
宮崎	546	303,372						
合計	4,211	2,430,864	577	フィリピン	28,606	5,704,104		
前年同月	3,867	2,225,124	575	合計	28,606	5,704,104	199	
				前年同月	39,380	7,705,605	196	
	ハネジュウメロン				キウイフルーツ			
メキシコ	2,430	651,402						
合計	2,430	651,402	268	岐阜	267	46,656		
前年同月	3,231	1,023,084	317	愛知	1,474	545,940		
				和歌山	6,057	3,256,308		
	アンデスメロン				愛媛	6,240	3,459,186	
				ニュージーランド	380	164,160		
熊本	6,770	3,580,816		合計	14,418	7,472,250	518	
合計	6,770	3,580,816	529	前年同月	34,405	17,909,576	521	
前年同月	8,805	5,625,936	639					
					その他の(亜)熱帯性果実			
	すいか							
				東京	100	46,008		
高知	1,650	1,035,180		アメリカ	5	5,724		
熊本	50	23,220		カナダ	4	16,330		
合計	1,700	1,058,400	623	メキシコ	7,820	3,511,825		
前年同月	1,840	1,463,400	795	フィリピン	5	2,376		
				その他外国	210	124,308		
	こだま西瓜				合計	8,144	3,706,571	455
				前年同月	8,765	4,708,142	537	
群馬	804	451,548			ドラゴンフルーツ			
熊本	5,709	4,057,992						
合計	6,513	4,509,540	692					
前年同月	7,988	5,684,580	712	その他外国	580	188,374		
				合計	580	188,374	325	
				前年同月	90	32,940	366	

単位 数量 = K g , 金額 = 円

産地	数量	金額	平均 価格	産地	数量	金額	平均 価格
	その他の果実				果実・ビン／缶詰		
岐阜	802	551,988		青森	1,920	546,265	
長野	44	41,472		長野	15	6,221	
静岡	4,140	263,450		静岡	255	143,640	
広島	95	191,808		熊本	216	51,322	
愛媛	658	423,965		合計	2,406	747,448	311
長崎	2,129	698,178		前年同月	2,036	581,452	286
アメリカ	103	88,992					
メキシコ	662	672,409			産地別合計		
中国	5,320	2,089,540					
フィリピン	275	116,381		岐阜	262,375	174,244,509	
その他外国	20	34,236		青森	702,404	185,358,754	
合計	14,248	5,172,419	363	岩手	14	17,280	
前年同月	10,473	4,381,819	418	福島	965	1,466,294	
				群馬	868	549,525	
	ラズベリー			東京	100	46,008	
				長野	2,443	747,160	
アメリカ	75	426,880		静岡	562,012	166,186,443	
合計	75	426,880	5,692	愛知	76,993	25,752,394	
前年同月	82	447,893	5,462	三重	23,962	5,683,662	
				奈良	304	97,200	
	乾燥果実			和歌山	226,125	57,959,776	
				広島	595	407,808	
長野	16	15,552		徳島	95,470	24,272,028	
アメリカ	28	26,568		愛媛	326,275	78,832,759	
その他外国	101	66,960		高知	14,622	5,518,800	
合計	145	109,080	752	福岡	815	198,828	
前年同月	1,528	830,002	543	佐賀	3,953	2,712,960	
				長崎	6,459	2,340,318	
	ほし柿			熊本	53,616	28,660,263	
				宮崎	19,429	18,414,281	
福島	965	1,466,294		鹿児島	46,430	38,017,566	
群馬	64	97,977		アメリカ	33,394	10,857,520	
長野	103	288,360		カナダ	4	16,330	
中国	1,363	1,016,010		メキシコ	15,287	6,031,629	
合計	2,495	2,868,641	1,150	オーストラリア	6,613	1,834,920	
前年同月	5,172	8,354,652	1,615	ニュージーランド	380	164,160	
				中国	6,694	3,121,102	
				フィリピン	74,789	15,172,175	

品目別・産地別取扱高表

単位 数量 = K g , 金額 = 円

産地	数量	金額	平均価格	産地	数量	金額	平均価格
				東京	566	627,799	
	まぐろ			大阪	113	157,864	
				兵庫	40	35,251	
千葉	648	1,468,696		合計	1,283	2,305,568	1,797
東京	8	26,730		前年同月	4,745	7,664,470	1,615
静岡	425	1,306,499					
三重	365	1,199,788			びんなが		
兵庫	5	24,840					
和歌山	81	258,066		宮城	300	266,461	
合計	1,532	4,284,619	2,797	静岡	19	36,936	
前年同月	2,101	5,687,827	2,707	三重	315	82,153	
				和歌山	475	565,905	
	めじ			宮崎	136	29,941	
				合計	1,245	981,396	788
千葉	17	11,934		前年同月	482	665,117	1,380
富山	18	21,017					
愛知	90	29,711			まかじき		
島根	22	26,697					
福岡	21	11,340		宮城	82	46,764	
佐賀	60	31,234		千葉	132	65,718	
合計	228	131,933	579	愛知	3	4,774	
前年同月	372	233,203	627	和歌山	2,405	1,241,698	
				合計	2,622	1,358,954	518
	きわだ			前年同月	3,322	2,571,048	774
岐阜	1,164	2,467,841			くろかわかじき		
宮城	1,267	1,186,920					
千葉	1,266	1,592,903		岐阜	5	12,902	
東京	2,145	2,213,898		宮城	107	67,932	
静岡	30	60,266		千葉	159	62,532	
大阪	40	41,143		静岡	353	415,981	
兵庫	42	36,720		和歌山	75	63,061	
和歌山	4,653	6,434,397		合計	699	622,408	890
宮崎	1,639	2,823,623		前年同月	589	577,638	981
沖縄	2,786	2,652,463					
合計	15,032	19,510,174	1,298		かつお		
前年同月	17,575	28,626,799	1,629				
				静岡	2,063	1,861,154	
	めばち			愛知	961	482,166	
				京都	26	50,544	
千葉	564	1,484,654		和歌山	309	367,998	

単位 数量 = K g , 金額 = 円

産地	数量	金額	平均 価格	産地	数量	金額	平均 価格
合計	3,359	2,761,862	822	合計	1,538	668,147	434
前年同月	1,546	1,478,720	956	前年同月	2,669	1,117,289	419
	そうだかつお				かんぱち		
三重	108	24,602		愛知	913	1,034,006	
合計	108	24,602	228	三重	169	313,860	
前年同月	0	0	0	徳島	433	561,987	
				香川	738	993,775	
	はかつお			合計	2,253	2,903,628	1,289
				前年同月	2,774	5,402,075	1,947
愛知	112	56,816					
合計	112	56,816	507		まあじ		
前年同月	109	43,178	396				
				岐阜	110	28,015	
	ぶり			岩手	85	51,408	
				宮城	160	30,564	
岐阜	40	48,967		福井	100	22,140	
愛知	352	298,853		愛知	1,002	622,517	
京都	22	17,161		三重	195	244,254	
徳島	5	6,350		和歌山	125	28,836	
香川	1,916	2,611,222		島根	80	14,256	
愛媛	8,299	7,550,662		愛媛	30	32,940	
福岡	104	28,382		福岡	355	127,980	
合計	10,738	10,561,597	984	佐賀	1,160	570,672	
前年同月	20,177	22,377,813	1,109	長崎	1,216	516,888	
				大分	20	16,200	
	はまち			合計	4,638	2,306,670	497
				前年同月	5,762	3,760,801	653
愛知	202	148,930					
三重	24	31,817			その他あじ		
徳島	390	426,579					
香川	36	19,402		岐阜	4	2,980	
福岡	50	28,458		愛知	160	52,596	
合計	702	655,186	933	三重	166	361,643	
前年同月	1,601	1,522,013	951	和歌山	400	91,800	
				合計	730	509,019	697
	わかし			前年同月	782	652,914	835
愛知	1,488	646,547			さわら		
鳥取	50	21,600					

単位 数量 = K g , 金額 = 円

産地	数量	金額	平均価格	産地	数量	金額	平均価格
石川	17	23,306		富山	150	60,480	
福井	8	15,228		石川	66	45,576	
愛知	63	83,199		愛知	1,551	1,569,985	
三重	56	112,196		鳥取	105	87,372	
愛媛	58	63,536		福岡	935	907,308	
福岡	314	292,680		合計	2,878	2,723,965	946
佐賀	134	62,359		前年同月	3,435	3,278,146	954
宮崎	16	30,132					
合計	666	682,636	1,025	もんこういか			
前年同月	2,245	2,539,300	1,131				
				福井	6	8,197	
	さごし			愛知	22	39,471	
				大阪	79	75,416	
新潟	90	39,744		大分	16	20,806	
福井	112	62,424		合計	123	143,890	1,170
愛知	506	266,755		前年同月	231	388,267	1,681
鳥取	50	19,764					
佐賀	31	10,811		やりいか			
合計	789	399,498	506				
前年同月	2,016	1,178,683	585	宮城	600	273,402	
				福島	81	32,400	
	まいわし			千葉	196	181,062	
				福井	362	213,948	
宮城	150	31,536		愛知	218	164,342	
愛知	2,687	684,126		福岡	65	80,136	
和歌山	200	54,000		佐賀	109	88,344	
合計	3,037	769,662	253	合計	1,631	1,033,634	634
前年同月	4,134	1,066,910	258	前年同月	1,745	1,301,141	746
	うるめいわし			ほたるいか			
愛知	10	2,808		岐阜	20	3,888	
鹿児島	216	53,654		北海道	5	4,050	
合計	226	56,462	250	富山	13	24,624	
前年同月	460	113,184	246	愛知	35	17,010	
				兵庫	3,790	2,327,421	
	するめいか			鳥取	146	226,746	
				合計	4,009	2,603,739	649
岐阜	5	5,940		前年同月	4,505	3,597,490	799
青森	16	8,640					
新潟	50	38,664					

単位 数量 = K g , 金額 = 円

産地	数量	金額	平均 価格	産地	数量	金額	平均 価格
				前年同月	871	2,076,642	2,384
	その他いか						
					養殖ひらめ		
岐阜	239	229,163					
宮城	105	29,376		愛知	1	2,538	
東京	55	109,890		三重	299	665,838	
富山	1	4,320		合計	300	668,376	2,228
愛知	9	20,315		前年同月	601	1,369,560	2,279
鹿児島	6	7,371					
沖縄	666	1,510,272			その他かれい		
合計	1,081	1,910,707	1,768				
前年同月	1,704	2,978,814	1,748	宮城	60	53,460	
				三重	10	2,160	
	まかれい			兵庫	30	9,720	
				合計	100	65,340	653
北海道	0	864		前年同月	153	108,746	711
岩手	123	94,047					
宮城	266	258,455			天然またい		
福島	30	6,804					
石川	14	3,456		愛知	270	438,920	
愛知	13	7,506		和歌山	130	155,225	
合計	446	371,132	832	福岡	19	12,053	
前年同月	529	415,941	786	合計	419	606,198	1,447
				前年同月	656	1,350,270	2,058
	あかかれい						
					養殖またい		
北海道	60	17,690					
宮城	585	143,985		岐阜	3	3,089	
石川	360	218,376		静岡	291	213,195	
愛知	554	309,798		愛知	1,114	888,962	
鳥取	100	26,082		三重	4,328	3,765,551	
島根	175	76,356		兵庫	178	152,566	
合計	1,834	792,287	432	和歌山	12	1,944	
前年同月	2,066	1,113,782	539	鳥取	100	47,520	
				愛媛	428	409,000	
	天然ひらめ			福岡	164	70,475	
				大分	15	17,820	
千葉	23	53,870		合計	6,633	5,570,122	840
福井	43	103,799		前年同月	8,870	9,352,192	1,054
愛知	433	894,181					
合計	499	1,051,850	2,108				

単位 数量 = K g , 金額 = 円

産 地	数 量	金 額	平均 価 格	産 地	数 量	金 額	平均 価 格
				合 計	83	192,456	2,319
	れんこたい			前年同月	142	333,759	2,350
福 井	118	88,598			ぎんさけ		
愛 知	204	146,119					
京 都	39	27,659		北 海 道	100	37,800	
島 根	28	19,419		宮 城	75	64,735	
福 岡	426	190,118		合 計	175	102,535	586
合 計	815	471,913	579	前年同月	96	105,300	1,097
前年同月	468	398,543	852				
					ま す		
	その他たい						
				北 海 道	312	183,935	
石 川	12	3,888		愛 知	6	5,508	
福 井	10	53,460		合 計	318	189,443	596
静 岡	119	93,689		前年同月	45	79,504	1,767
愛 知	128	141,669					
三 重	12	16,848			サーモン（輸入さけ）		
兵 庫	20	5,184					
和 歌 山	42	14,974		青 森	12	3,046	
合 計	343	329,712	961	宮 城	393	742,068	
前年同月	572	567,149	992	東 京	317	374,035	
				愛 知	706	727,459	
	めばる			京 都	428	1,052,335	
				大 阪	1,447	1,669,551	
岩 手	33	40,229		合 計	3,303	4,568,494	1,383
福 島	27	31,752		前年同月	6,203	9,596,141	1,547
愛 知	48	71,653					
合 計	108	143,634	1,330		またら		
前年同月	151	255,948	1,695				
				岐 阜	85	57,780	
	かさご			北 海 道	150	123,444	
				岩 手	50	32,400	
三 重	17	3,672		宮 城	2,052	1,581,768	
合 計	17	3,672	216	東 京	400	293,922	
前年同月	40	27,669	692	新 潟	153	27,734	
				愛 知	122	96,617	
	その他めぬけ			合 計	3,012	2,213,665	735
				前年同月	5,714	3,835,367	671
宮 城	8	12,960					
愛 知	75	179,496					

単位 数量 = K g , 金額 = 円

産地	数量	金額	平均価格	産地	数量	金額	平均価格
				広島	24	15,035	
	すけそうたら			佐賀	150	85,212	
				合計	2,119	2,330,443	1,100
宮城	90	13,662		前年同月	2,131	3,070,757	1,441
東京	50	15,444					
合計	140	29,106	208		わたりがに		
前年同月	100	21,600	216				
				岐阜	10	15,120	
	その他たら			合計	10	15,120	1,512
				前年同月	0	0	0
静岡	24	53,028					
合計	24	53,028	2,210		けがに		
前年同月	105	218,991	2,086				
				北海道	6	36,180	
	くるまえび			合計	6	36,180	6,030
				前年同月	29	132,300	4,562
東京	0	69,120					
愛知	40	226,692			ずわいがに		
岡山	4	16,956					
合計	44	312,768	7,108	北海道	6	29,160	
前年同月	241	1,283,580	5,326	宮城	12	49,248	
				愛知	2	32,400	
	あまえび			兵庫	538	821,232	
				鳥取	98	221,454	
岐阜	2	5,400		島根	22	97,524	
石川	76	117,828		合計	678	1,251,018	1,845
愛知	70	30,996		前年同月	927	2,379,380	2,567
兵庫	118	199,997					
鳥取	133	230,835			かに身		
合計	399	585,056	1,466				
前年同月	833	1,558,167	1,871	青森	89	304,907	
				愛知	167	33,410	
	その他えび			兵庫	61	125,010	
				鳥取	87	338,081	
岐阜	328	410,832		合計	404	801,408	1,984
北海道	25	87,480		前年同月	644	1,735,065	2,694
千葉	2	9,331					
東京	7	30,099			その他かに		
富山	27	82,836					
愛知	1,346	1,497,514		北海道	6	9,407	
三重	210	112,104		岩手	24	19,170	

単位 数量 = K g , 金額 = 円

産地	数量	金額	平均価格	産地	数量	金額	平均価格
合計	30	28,577	953				
前年同月	442	352,916	798		さより		
	まふぐ			宮城	28	70,308	
				愛知	19	69,120	
静岡	18	52,920		広島	6	10,368	
愛知	187	488,096		山口	13	21,168	
山口	103	74,466		合計	66	170,964	2,590
合計	308	615,482	1,998	前年同月	167	470,934	2,820
前年同月	547	1,393,579	2,548				
					にしん		
	その他ふぐ						
				北海道	340	73,656	
山口	147	694,881		宮城	65	21,492	
合計	147	694,881	4,727	東京	205	81,270	
前年同月	398	1,425,340	3,581	富山	40	12,096	
				愛知	5	2,160	
	さば			合計	655	190,674	291
				前年同月	353	132,197	374
岐阜	10	3,996					
青森	50	2,160			ぼら		
茨城	15	4,212					
千葉	150	32,400		愛知	5	2,884	
石川	150	46,764		合計	5	2,884	577
愛知	2,634	840,717		前年同月	37	23,748	642
三重	1,622	407,646					
京都	7	6,415			まながつお		
鳥取	375	108,648					
福岡	200	76,626		福岡	13	32,681	
佐賀	1,185	459,972		合計	13	32,681	2,514
長崎	545	197,208		前年同月	43	224,618	5,224
合計	6,943	2,186,764	315				
前年同月	7,634	2,845,613	373		あまたい		
	さんま			岐阜	2	16,475	
				福井	24	74,861	
岐阜	5	3,780		福岡	12	19,926	
千葉	120	104,328		合計	38	111,262	2,928
愛知	25	19,548		前年同月	53	209,227	3,948
合計	150	127,656	851				
前年同月	1,544	832,248	539				

単位 数量 = K g , 金額 = 円

産地	数量	金額	平均価格	産地	数量	金額	平均価格
	いとより				はたはた		
福井	6	7,339		石川	140	55,404	
愛知	20	15,061		愛知	24	5,573	
京都	13	12,539		鳥取	100	33,696	
福岡	13	8,171		合計	264	94,673	359
大分	64	58,526		前年同月	401	157,464	393
合計	116	101,636	876				
前年同月	61	66,544	1,091		あいなめ		
	きんめたい			北海道	0	1,215	
				岩手	17	16,254	
千葉	52	132,711		愛知	4	10,260	
合計	52	132,711	2,552	合計	21	27,729	1,320
前年同月	146	395,060	2,706	前年同月	32	60,760	1,899
	ほうぼう				むつ		
福井	32	17,669		東京	48	226,476	
愛知	28	32,917		愛知	5	16,200	
福岡	36	22,345		福岡	70	278,014	
合計	96	72,931	760	合計	123	520,690	4,233
前年同月	13	10,303	793	前年同月	52	137,683	2,648
	こち				きす		
愛知	32	12,647		岐阜	2	1,490	
合計	32	12,647	395	愛知	48	15,768	
前年同月	14	6,912	494	合計	50	17,258	345
	あんこう			前年同月	63	28,155	447
					かます		
宮城	23	10,066					
東京	10	6,480		愛知	15	12,906	
石川	31	25,941		佐賀	15	10,800	
愛知	133	55,113		長崎	45	30,348	
京都	9	5,638		大分	24	6,739	
大阪	257	316,462		合計	99	60,793	614
合計	463	419,700	906	前年同月	215	163,869	762
前年同月	672	596,470	888				

単位 数量 = K g , 金額 = 円

産地	数量	金額	平均価格	産地	数量	金額	平均価格
	いさき				はた		
愛知	14	16,718		愛知	10	20,429	
福岡	52	29,457		合計	10	20,429	2,043
合計	66	46,175	700	前年同月	26	71,901	2,765
前年同月	122	111,117	911				
	すずき				ぐち		
				和歌山	2	1,296	
東京	14	6,048		熊本	48	17,280	
愛知	167	127,017		合計	50	18,576	372
合計	181	133,065	735	前年同月	0	0	0
前年同月	595	518,742	872				
	しらうお				あなご		
				岐阜	2	5,832	
福島	12	17,982		宮城	4	8,640	
島根	3	54,000		愛知	23	50,446	
佐賀	5	12,096		三重	45	152,982	
合計	20	84,078	4,204	兵庫	20	5,832	
前年同月	46	184,853	4,019	山口	108	140,184	
				福岡	125	241,399	
	かわはぎ			長崎	80	99,360	
				大分	30	37,800	
石川	20	9,720		合計	437	742,475	1,699
愛知	180	188,502		前年同月	641	1,136,246	1,773
和歌山	11	9,936					
島根	53	33,588			はも		
福岡	53	20,239					
合計	317	261,985	826	京都	9	5,638	
前年同月	53	84,330	1,591	合計	9	5,638	626
				前年同月	13	3,563	274
	ほっけ						
					たちうお		
北海道	510	154,278					
石川	20	8,640		東京	3	3,888	
合計	530	162,918	307	福岡	25	34,560	
前年同月	468	171,083	366	宮崎	20	42,644	
				合計	48	81,092	1,689
				前年同月	4	7,452	1,863

単位 数量 = K g , 金額 = 円

産地	数量	金額	平均価格	産地	数量	金額	平均価格
				広島	4	7,256	
	たこ			山口	5,793	1,522,213	
				合計	7,172	2,378,035	332
北海道	326	683,553		前年同月	8,007	2,890,075	361
宮城	8	20,250					
愛知	29	71,772			こんぶ		
合計	363	775,575	2,137				
前年同月	1,366	2,343,972	1,716	宮城	56	15,467	
				東京	1,472	285,059	
	なまこ			新潟	264	45,428	
				三重	850	773,604	
石川	22	27,432		山口	819	181,330	
愛知	162	175,986		合計	3,461	1,300,888	376
広島	330	95,337		前年同月	3,810	1,467,773	385
合計	514	298,755	581				
前年同月	596	277,171	465		その他鮮魚		
	うに			岐阜	4	4,001	
				岩手	30	8,100	
北海道	111	1,345,356		宮城	255	164,678	
東京	34	590,733		千葉	98	180,475	
愛知	32	90,396		東京	48	39,701	
和歌山	49	657,072		新潟	59	12,003	
合計	226	2,683,557	11,874	福井	179	254,599	
前年同月	370	4,855,318	13,122	長野	77	115,342	
				静岡	70	61,020	
	のり			愛知	1,205	1,058,070	
				三重	439	270,538	
静岡	262	219,996		滋賀	121	133,154	
愛知	111	8,391		大阪	80	27,646	
三重	189	460,987		兵庫	30	14,256	
山口	80	2,592		鳥取	10	2,754	
熊本	10	7,128		山口	167	99,029	
合計	652	699,094	1,072	福岡	1,618	830,323	
前年同月	2,300	1,042,043	453	佐賀	55	68,861	
				熊本	21	22,680	
	わかめ			大分	5	7,128	
				鹿児島	200	58,320	
愛知	513	176,515		合計	4,771	3,432,678	719
大阪	772	655,527		前年同月	5,922	4,355,045	735
兵庫	90	16,524					

単位 数量 = K g , 金額 = 円

産地	数量	金額	平均価格	産地	数量	金額	平均価格
	すけそうこ				はまぐり		
北海道	97	135,605		千葉	444	559,926	
合計	97	135,605	1,398	東京	37	68,472	
前年同月	224	144,926	647	愛知	68	83,452	
				三重	795	840,718	
	しらこ			合計	1,344	1,552,568	1,155
				前年同月	3,028	2,785,064	920
北海道	288	633,085					
宮城	9	15,336			あかかい		
千葉	9	2,916					
愛知	16	57,348		千葉	210	283,608	
合計	322	708,685	2,201	静岡	20	28,620	
前年同月	737	2,585,132	3,508	愛知	79	158,436	
				合計	309	470,664	1,523
	あんこうきも			前年同月	606	836,763	1,381
兵庫	40	14,256			ほたてかい		
合計	40	14,256	356				
前年同月	92	163,296	1,775	北海道	384	600,156	
				青森	10	15,552	
	その他魚卵			宮城	250	104,112	
				東京	48	33,696	
岐阜	39	160,056		愛知	118	112,472	
北海道	900	160,445		合計	810	865,988	1,069
東京	12	6,782		前年同月	1,117	1,254,431	1,123
愛知	25	11,005					
大阪	32	73,008			セルカキ		
合計	1,008	411,296	408				
前年同月	138	289,525	2,098	東京	150	132,192	
				愛知	2,440	186,030	
	あさり			兵庫	3,120	250,614	
				岡山	305	221,940	
北海道	135	156,330		合計	6,015	790,776	131
愛知	2,768	1,960,571		前年同月	7,291	1,473,401	202
三重	2,281	1,070,248					
合計	5,184	3,187,149	615		しじみ		
前年同月	8,772	5,363,608	611				
				茨城	5	4,860	
				愛知	25	30,213	

単位 数量 = K g , 金額 = 円

産地	数量	金額	平均 価格	産地	数量	金額	平均 価格
三重	477	447,952		長崎	10	10,098	
島根	360	266,652		合計	141	206,852	1,467
合計	867	749,677	865	前年同月	252	413,856	1,642
前年同月	1,938	1,447,533	747				
					むきほたてかい		
	あわび						
				北海道	192	535,842	
岐阜	6	35,219		宮城	155	668,304	
静岡	65	303,102		東京	517	97,198	
愛知	64	239,976		福井	6	6,480	
京都	3	22,194		愛知	167	192,715	
山口	6	18,630		山口	12	2,981	
合計	144	619,121	4,299	合計	1,049	1,503,520	1,433
前年同月	294	1,440,615	4,900	前年同月	1,017	1,387,089	1,364
	さざえ				むきかき		
石川	5	3,186		北海道	570	121,824	
福井	24	14,602		愛知	29	37,800	
愛知	25	25,039		三重	6	9,234	
島根	41	24,861		兵庫	892	1,023,344	
山口	40	51,322		島根	24	35,802	
長崎	80	91,530		岡山	10,761	3,925,207	
合計	215	210,540	979	広島	25,978	8,541,158	
前年同月	574	627,429	1,093	山口	202	205,416	
				合計	38,462	13,899,785	361
	その他殻付貝			前年同月	35,729	18,093,193	506
北海道	166	176,904			とりかい		
宮城	4	4,428					
東京	27	20,736		愛知	180	174,960	
福井	66	150,660		長崎	16	142,560	
愛知	375	327,964		合計	196	317,520	1,620
鳥取	20	9,774		前年同月	5	60,264	12,053
合計	658	690,466	1,049				
前年同月	1,098	1,191,243	1,085		その他むき貝		
	むきあかかい			愛知	60	20,520	
				三重	46	87,696	
千葉	67	91,616		合計	106	108,216	1,021
静岡	64	105,138		前年同月	1,429	372,060	260

単位 数量 = K g , 金額 = 円

産地	数量	金額	平均価格	産地	数量	金額	平均価格
				長野	3	5,022	
	こい			合計	803	519,791	647
				前年同月	891	428,219	481
長野	20	21,316					
合計	20	21,316	1,066		その他淡水魚		
前年同月	23	19,047	828				
				北海道	120	90,288	
	ふな			秋田	780	63,882	
				長野	14	38,880	
岐阜	230	101,543		愛知	225	1,480,410	
合計	230	101,543	441	滋賀	121	196,668	
前年同月	202	92,537	458	合計	1,260	1,870,128	1,484
				前年同月	1,574	1,477,683	939
	養殖あゆ						
					産地別合計		
滋賀	36	87,696					
合計	36	87,696	2,436	岐阜	3,462	5,688,048	
前年同月	269	419,688	1,560	北海道	4,809	5,398,547	
				青森	177	334,305	
	にじます			岩手	362	261,608	
				宮城	7,169	5,956,377	
長野	120	102,968		秋田	780	63,882	
静岡	48	42,768		福島	150	88,938	
愛知	24	38,448		茨城	20	9,072	
鳥取	1	1,944		千葉	4,157	6,318,680	
合計	193	186,128	964	東京	6,173	5,359,668	
前年同月	366	356,011	973	新潟	616	163,573	
				富山	249	205,373	
	うなぎ			石川	933	589,517	
				福井	1,096	1,094,004	
岐阜	347	1,548,970		長野	234	283,528	
静岡	20	57,240		静岡	3,891	4,911,552	
愛知	2,974	11,655,792		愛知	30,975	32,332,728	
兵庫	17	66,960		三重	13,024	11,458,091	
福岡	3	12,960		滋賀	278	417,518	
合計	3,361	13,341,922	3,970	京都	556	1,200,123	
前年同月	3,069	17,073,413	5,563	大阪	2,820	3,016,617	
				兵庫	9,031	5,129,727	
	あまご			和歌山	8,969	9,946,208	
				鳥取	1,375	1,376,270	
岐阜	800	514,769		島根	808	649,155	

品目別・産地別取扱高表

単位 数量 = K g , 金額 = 円

産地	数量	金額	平均 価格	産地	数量	金額	平均 価格
				静岡	1,317	1,460,101	
	冷まぐろ			三重	30	40,500	
				合計	1,347	1,500,601	1,114
東京	269	679,028		前年同月	1,627	1,613,439	992
静岡	2,395	6,669,229					
愛知	100	116,424			冷くろかわかじき		
三重	0	87,426					
合計	2,764	7,552,107	2,732	岐阜	5	5,159	
前年同月	3,227	9,526,261	2,952	静岡	177	215,428	
				合計	182	220,587	1,212
	冷きわだ			前年同月	967	985,966	1,020
静岡	9,781	12,693,241			冷するめいか		
合計	9,781	12,693,241	1,298				
前年同月	16,139	21,625,401	1,340	石川	319	320,760	
				愛知	10	5,400	
	冷めばち			大阪	20	34,020	
				合計	349	360,180	1,032
神奈川	364	540,702		前年同月	412	424,224	1,030
静岡	722	1,040,963					
合計	1,086	1,581,665	1,456		冷もんこういか		
前年同月	1,497	2,223,261	1,485				
				東京	268	696,168	
	その他冷まぐろ			愛知	88	224,208	
				大阪	550	527,107	
静岡	28	37,800		合計	906	1,447,483	1,598
愛知	34	35,370		前年同月	1,641	3,617,770	2,205
三重	46	156,480					
合計	108	229,650	2,126		その他冷いか		
前年同月	593	1,018,277	1,717				
				千葉	465	337,500	
	冷まかじき			東京	1,817	1,532,088	
				神奈川	56	177,120	
岐阜	185	85,774		石川	30	22,680	
静岡	208	128,893		愛知	20	26,784	
和歌山	362	574,517		三重	30	46,548	
合計	755	789,184	1,045	大阪	368	399,449	
前年同月	703	1,026,042	1,460	兵庫	310	113,400	
				徳島	7	18,900	
	冷めかじき			合計	3,103	2,674,469	862
				前年同月	4,092	3,585,632	876

単位 数量 = K g , 金額 = 円

産地	数量	金額	平均価格	産地	数量	金額	平均価格
				三重	106	69,120	
	冷おひょう			大阪	830	691,632	
				福岡	80	123,120	
愛知	10	22,680		合計	3,102	2,600,262	838
合計	10	22,680	2,268	前年同月	8,480	5,371,586	633
前年同月	0	0	0				
					冷ぎんさけ		
	冷かれい						
				千葉	288	315,388	
岐阜	410	357,480		東京	7	22,680	
宮城	120	126,900		愛知	2,270	2,286,302	
埼玉	95	133,380		三重	3,996	4,086,850	
東京	10	4,212		大阪	8,052	8,496,188	
石川	400	112,320		合計	14,613	15,207,408	1,041
愛知	2,458	2,368,964		前年同月	15,434	19,212,915	1,245
三重	785	540,324					
大阪	445	245,106			冷ます		
兵庫	60	67,262					
合計	4,783	3,955,948	827	愛知	40	25,920	
前年同月	9,110	8,030,162	881	大阪	10	61,560	
				兵庫	170	168,242	
	冷またい			合計	220	255,722	1,162
				前年同月	40	20,304	508
東京	20	23,706					
新潟	10	37,800			冷えび		
大阪	40	22,680					
合計	70	84,186	1,203	岐阜	983	1,030,364	
前年同月	454	713,632	1,572	北海道	12	33,696	
				東京	2,756	4,759,053	
	冷べにさけ			愛知	3,691	5,275,829	
				大阪	2,873	5,158,458	
愛知	1,094	1,341,252		兵庫	2,461	3,443,437	
大阪	694	707,832		合計	12,776	19,700,837	1,542
合計	1,788	2,049,084	1,146	前年同月	18,198	30,234,420	1,661
前年同月	1,902	2,581,604	1,357				
					冷たらばがに		
	冷しろさけ						
				東京	30	356,400	
岐阜	200	251,640		愛知	8	41,904	
石川	100	44,820		大阪	50	73,008	
愛知	1,786	1,419,930		福岡	70	446,040	

単位 数量 = K g , 金額 = 円

産地	数量	金額	平均価格	産地	数量	金額	平均価格
合計	158	917,352	5,806	大阪	118	85,104	
前年同月	230	556,848	2,421	兵庫	180	44,062	
				合計	1,133	516,670	456
	冷ずわいがに			前年同月	1,029	548,659	533
宮城	1,105	4,424,328			冷さわら		
東京	750	599,400					
愛知	60	91,756		岐阜	32	25,574	
大阪	1,528	2,841,804		東京	580	531,576	
兵庫	-300	-233,820		愛知	3,148	2,219,139	
鳥取	1,700	4,430,376		三重	380	94,392	
合計	4,843	12,153,844	2,510	大阪	50	49,140	
前年同月	12,498	20,999,455	1,680	徳島	210	302,400	
				合計	4,400	3,222,221	732
	その他冷かに			前年同月	5,146	4,417,665	858
東京	100	59,400			冷またら		
愛知	1,249	510,852					
兵庫	90	4,860		千葉	9,320	301,968	
鳥取	642	151,848		愛知	1,620	597,240	
合計	2,081	726,960	349	兵庫	660	101,736	
前年同月	3,198	989,851	310	合計	11,600	1,000,944	86
				前年同月	1,670	1,221,912	732
	冷かつお						
					冷すけそうたら		
静岡	784	761,789					
愛知	6	8,100		愛知	90	72,360	
合計	790	769,889	975	合計	90	72,360	804
前年同月	1,667	1,447,628	868	前年同月	80	77,220	965
	冷ぶり				冷さば		
愛知	41	26,536		岐阜	20	8,186	
兵庫	22	13,662		青森	170	49,765	
合計	63	40,198	638	埼玉	111	57,402	
前年同月	30	19,440	648	東京	7,030	5,067,726	
				愛知	830	522,612	
	冷あじ			三重	110	76,140	
				兵庫	640	77,760	
岐阜	50	32,400		合計	8,911	5,859,591	658
愛知	785	355,104		前年同月	16,471	7,528,486	457

単位 数量 = K g , 金額 = 円

産地	数量	金額	平均価格	産地	数量	金額	平均価格
	冷きす				その他冷凍魚		
岐阜	2	1,728		岐阜	324	306,655	
東京	130	111,132		宮城	292	765,342	
愛知	10	7,776		福島	88	148,191	
大阪	150	123,012		千葉	23	54,168	
合計	292	243,648	834	東京	1,857	1,000,987	
前年同月	553	563,587	1,019	静岡	221	212,050	
				愛知	16,900	6,760,242	
	冷たこ			三重	20	7,668	
				滋賀	80	27,216	
愛知	380	169,560		大阪	1,457	1,180,697	
大阪	34	50,485		兵庫	826	298,382	
合計	414	220,045	532	鳥取	1,411	299,202	
前年同月	693	437,983	632	山口	639	152,388	
				香川	530	116,576	
	冷あかうお			福岡	253	419,256	
				合計	24,921	11,749,020	471
岐阜	60	9,072		前年同月	62,589	21,401,692	342
東京	480	250,085					
愛知	1,135	878,364			冷むきかき		
三重	63	36,741					
大阪	145	131,274		東京	60	79,920	
合計	1,883	1,305,536	693	愛知	263	321,192	
前年同月	3,537	2,056,427	581	合計	323	401,112	1,242
				前年同月	655	834,732	1,274
	冷メルルーサ						
					冷かいばしら		
東京	30	22,032					
愛知	720	528,012		東京	70	188,460	
大阪	710	559,008		愛知	261	625,266	
合計	1,460	1,109,052	760	大阪	20	43,200	
前年同月	1,000	583,943	584	山口	270	741,960	
				合計	621	1,598,886	2,575
	冷すりみ			前年同月	1,312	3,507,192	2,673
北海道	160	330,804			その他冷かい		
愛知	40	22,896					
合計	200	353,700	1,769	岐阜	58	50,871	
前年同月	331	836,050	2,526	東京	141	276,264	

単位 数量 = K g , 金額 = 円

産地	数量	金額	平均 価格	産地	数量	金額	平均 価格
石川	680	772,740		千葉	10,096	1,009,024	
山梨	14	9,374		東京	16,420	16,295,147	
愛知	913	695,110		神奈川	2,730	2,081,322	
大阪	1,048	391,651		新潟	10	37,800	
兵庫	250	82,728		石川	1,529	1,273,320	
山口	30	34,560		山梨	14	9,374	
合計	3,134	2,313,298	738	静岡	15,633	23,219,494	
前年同月	3,184	2,587,268	813	愛知	40,420	28,478,964	
				三重	5,566	5,242,189	
	冷あゆ			滋賀	330	156,816	
				大阪	20,512	22,206,054	
岐阜	1,541	2,016,036		兵庫	5,379	4,183,007	
愛知	90	100,980		和歌山	362	574,517	
滋賀	250	129,600		鳥取	3,753	4,881,426	
福岡	5	9,180		山口	939	928,908	
合計	1,886	2,255,796	1,196	徳島	217	321,300	
前年同月	812	906,336	1,116	香川	530	116,576	
				福岡	408	997,596	
	冷うなぎ			合計	130,871	122,263,581	934
				前年同月	204,688	186,479,180	911
東京	15	34,830					
神奈川	2,310	1,363,500					
愛知	270	774,900					
合計	2,595	2,173,230	837				
前年同月	3,264	2,997,486	918				
	その他冷淡水魚						
大阪	1,320	333,639					
兵庫	10	1,296					
合計	1,330	334,935	252				
前年同月	155	42,930	277				
	産地別合計						
岐阜	3,870	4,180,939					
北海道	172	364,500					
青森	170	49,765					
宮城	1,517	5,316,570					
福島	88	148,191					
埼玉	206	190,782					

品目別・産地別取扱高表

単位 数量 = K g , 金額 = 円

産地	数量	金額	平均 価格	産地	数量	金額	平均 価格
				愛知	10	2,592	
	干こんぶ			三重	980	364,014	
				兵庫	553	152,766	
北海道	10	7,560		山口	3,370	293,023	
東京	1,018	235,418		合計	6,091	1,533,121	252
新潟	162	27,897		前年同月	8,741	2,147,580	246
愛知	10	13,824					
兵庫	10	10,800		塩しろさけ			
広島	95	47,844					
合計	1,305	343,343	263	北海道	381	442,692	
前年同月	359	173,897	484	宮城	128	62,208	
				愛知	187	137,160	
	干わかめ			合計	696	642,060	923
				前年同月	690	476,950	691
岐阜	10,060	905,688					
静岡	19	13,354		塩ぎんさけ			
愛知	320	83,160					
合計	10,399	1,002,202	96	岐阜	144	125,712	
前年同月	10,840	1,033,560	95	宮城	250	138,510	
				千葉	1,344	1,347,408	
	干ひじき			愛知	1,248	960,725	
				合計	2,986	2,572,355	861
三重	15	62,640		前年同月	12,364	10,035,688	812
合計	15	62,640	4,176				
前年同月	18	75,168	4,176	塩べにさけ			
	もずく			宮城	210	108,864	
				愛知	126	213,991	
石川	34	15,336		大阪	132	72,577	
愛知	6,104	533,310		合計	468	395,432	845
山口	8,520	1,118,873		前年同月	622	445,175	716
合計	14,658	1,667,519	114				
前年同月	15,756	1,775,491	113	塩あきさけ			
	その他海藻			東京	1,000	653,508	
				合計	1,000	653,508	654
岐阜	468	178,762		前年同月	540	209,088	387
宮城	532	237,653					
東京	54	92,361		塩ます			
神奈川	55	167,724					
静岡	69	44,226		北海道	154	116,640	

単位 数量 = K g , 金額 = 円

産地	数量	金額	平均 価格	産地	数量	金額	平均 価格
宮城	10	13,608		前年同月	10	11,016	1,102
東京	690	514,080					
大阪	261	591,739			塩すけそうこ		
合計	1,115	1,236,067	1,109				
前年同月	1,732	1,286,647	743	北海道	10	27,000	
				東京	772	1,054,188	
	塩いわし			愛知	288	209,950	
				山口	2,062	419,193	
愛知	24	7,776		福岡	6,669	2,563,979	
合計	24	7,776	324	合計	9,801	4,274,310	436
前年同月	70	30,132	430	前年同月	9,121	3,822,120	419
	塩さば				すじこ		
岐阜	986	670,582		東京	48	11,404	
北海道	80	27,000		合計	48	11,404	238
青森	2,907	921,737		前年同月	518	166,031	321
岩手	428	389,340					
宮城	100	23,112			いくら		
茨城	210	42,120					
千葉	5,489	2,577,852		岐阜	216	76,982	
東京	790	466,020		北海道	6	55,620	
静岡	694	162,127		青森	30	180,144	
愛知	220	147,160		東京	240	1,917,497	
大阪	370	289,872		合計	492	2,230,243	4,533
山口	8	9,331		前年同月	837	3,633,876	4,342
福岡	300	8,424					
合計	12,582	5,734,677	456		塩かずのこ		
前年同月	15,302	7,692,916	503				
				北海道	601	145,800	
	塩さんま			東京	16	50,544	
				合計	617	196,344	318
千葉	496	446,364		前年同月	118	202,480	1,716
愛知	233	226,044					
合計	729	672,408	922		その他塩蔵品		
前年同月	5,510	2,794,068	507				
				岐阜	302	96,969	
	塩にしん			北海道	569	131,120	
				青森	461	68,753	
北海道	20	22,032		宮城	316	81,908	
合計	20	22,032	1,102	千葉	192	15,552	

単位 数量 = K g , 金額 = 円

産地	数量	金額	平均価格	産地	数量	金額	平均価格
東京	230	179,226		愛知	50	6,372	
新潟	1,002	170,298		兵庫	10	13,122	
富山	60	14,256		合計	318	173,781	546
石川	485	163,188		前年同月	813	260,473	320
長野	90	32,076					
静岡	91	51,840		その他開干			
愛知	648	232,156					
三重	18	3,499		北海道	394	101,542	
大阪	20	3,564		宮城	351	132,616	
鳥取	900	77,760		茨城	1,035	360,747	
広島	382	208,441		千葉	917	769,315	
山口	276	73,613		福井	25	5,184	
福岡	686	280,260		静岡	30	7,938	
合計	6,728	1,884,479	280	三重	1,200	383,206	
前年同月	7,304	1,866,902	256	兵庫	182	180,468	
				島根	50	59,400	
開干あじ				山口	12	3,110	
				福岡	28	28,728	
茨城	490	156,762		合計	4,224	2,032,254	481
千葉	62	40,738		前年同月	5,722	2,353,957	411
静岡	5,318	1,192,361					
三重	310	74,574		丸干いわし			
大阪	12	8,424					
兵庫	197	191,160		千葉	848	172,044	
島根	610	133,812		東京	50	51,151	
合計	6,999	1,797,831	257	愛知	72	13,996	
前年同月	8,549	2,180,822	255	島根	6,642	709,087	
				広島	80	16,092	
開干いわし				大分	330	306,557	
				合計	8,022	1,268,927	158
千葉	10	8,035		前年同月	7,370	1,306,260	177
愛知	20	14,040					
大阪	92	64,584		ししやも			
鹿児島	252	62,597					
合計	374	149,256	399	北海道	400	38,880	
前年同月	160	78,624	491	茨城	1,040	162,864	
				愛知	27	42,282	
開干さば				三重	4,838	656,106	
				山口	560	169,344	
茨城	42	28,901		福岡	524	99,014	
千葉	216	125,386		合計	7,389	1,168,490	158

単位 数量 = K g , 金額 = 円

産地	数量	金額	平均 価格	産地	数量	金額	平均 価格
前年同月	10,168	1,571,315	155	東京	39	41,861	
				愛知	1,277	1,721,001	
	その他丸干			三重	746	900,126	
				大阪	216	236,898	
青森	72	12,247		和歌山	2,790	825,417	
福井	30	15,228		岡山	45	105,300	
兵庫	525	119,718		広島	8	8,176	
大分	90	94,573		福岡	12	13,878	
合計	717	241,766	337	合計	5,181	3,962,817	765
前年同月	757	282,984	374	前年同月	6,248	4,892,372	783
	その他塩干品			こうなご			
岐阜	435	161,012		茨城	88	17,107	
北海道	239	74,975		合計	88	17,107	194
宮城	1,639	233,062		前年同月	200	60,048	300
神奈川	1,107	290,160					
新潟	1,063	203,344		干かれい			
石川	336	67,293					
愛知	10,404	948,803		福井	30	6,480	
三重	80	20,736		兵庫	150	63,700	
滋賀	132	35,640		島根	60	17,625	
兵庫	1,470	358,097		合計	240	87,805	366
鳥取	312	50,544		前年同月	780	323,356	415
島根	1,123	129,850					
広島	226	62,533		干するめ			
山口	480	113,886					
愛媛	30	3,240		北海道	20	90,720	
福岡	618	78,844		宮城	40	2,948	
合計	19,694	2,832,019	144	東京	20	91,800	
前年同月	16,038	2,225,415	139	愛知	90	120,960	
				合計	170	306,428	1,803
	かえり煮干			前年同月	172	493,614	2,870
山口	12	14,256		身欠にしん			
合計	12	14,256	1,188				
前年同月	0	0	0	北海道	140	36,072	
				福井	476	275,791	
	しらす干			合計	616	311,863	506
				前年同月	463	275,454	595
茨城	48	110,160					

単位 数量 = K g , 金額 = 円

産地	数量	金額	平均価格	産地	数量	金額	平均価格
	たづくり				なると		
愛知	8	25,920		岐阜	6	2,484	
合計	8	25,920	3,240	静岡	2,670	348,893	
前年同月	0	0	0	合計	2,676	351,377	131
				前年同月	996	514,749	517
	その他素干品						
					はんぺん		
富山	160	18,792					
静岡	800	78,797		岐阜	1,101	538,550	
愛知	101	247,752		北海道	72	6,221	
大阪	30	5,832		青森	170	62,208	
香川	26	43,308		宮城	111	79,735	
合計	1,117	394,481	353	茨城	49	51,709	
前年同月	1,744	744,509	427	新潟	827	460,406	
				静岡	654	337,916	
	かまぼこ			愛知	23,937	4,643,202	
				三重	14	6,914	
岐阜	6,764	1,311,122		滋賀	3	6,804	
東京	1,094	743,009		大阪	3	26,244	
神奈川	240	118,370		兵庫	4,546	1,685,607	
新潟	246	144,381		島根	304	36,765	
静岡	18	19,176		岡山	465	337,562	
愛知	2,882	1,179,607		山口	528	278,867	
三重	554	209,304		長崎	912	650,655	
大阪	30	73,666		合計	33,696	9,209,365	273
兵庫	419	177,828		前年同月	37,403	10,577,500	283
合計	12,247	3,976,463	325				
前年同月	16,726	5,269,780	315		ハム・ソーセージ		
	ちくわ			岐阜	849	756,227	
				千葉	633	180,819	
青森	100	38,880		東京	798	244,512	
新潟	852	268,295		静岡	770	386,204	
愛知	6,002	6,524,369		愛知	2,271	1,481,596	
三重	2,160	703,679		大阪	57	71,604	
兵庫	27	13,608		合計	5,378	3,120,962	580
岡山	22	9,504		前年同月	6,525	3,811,828	584
合計	9,163	7,558,335	825				
前年同月	13,958	8,523,132	611				

単位 数量 = K g , 金額 = 円

産地	数量	金額	平均 価格	産地	数量	金額	平均 価格
				大阪	130	164,430	
	その他練製品			兵庫	317	66,960	
				広島	40	8,208	
岐阜	4	3,240		合計	619	569,646	920
群馬	18	6,609		前年同月	337	563,706	1,673
新潟	138	108,117					
静岡	36	15,660		かつおぶし			
愛知	707	415,171					
大阪	3	15,206		鹿児島	20	71,280	
岡山	2	1,452		合計	20	71,280	3,564
合計	908	565,455	623	前年同月	30	29,052	968
前年同月	1,236	681,390	551				
				その他湯煮品			
	むしいか						
				岐阜	1	2,052	
茨城	171	189,864		東京	333	567,000	
合計	171	189,864	1,110	愛知	157	171,342	
前年同月	0	0	0	岡山	11	19,602	
				合計	502	759,996	1,514
	むしたこ			前年同月	1,055	1,561,788	1,480
岐阜	2,561	2,823,012		あじみりん			
北海道	105	123,660					
宮城	196	361,265		島根	60	11,664	
茨城	227	603,828		合計	60	11,664	194
静岡	45	131,220		前年同月	72	19,634	273
愛知	150	127,980					
大阪	519	1,019,250		いわしみりん			
合計	3,803	5,190,215	1,365				
前年同月	7,920	9,409,541	1,188	茨城	1,120	78,624	
				千葉	20	3,672	
	なまり			愛媛	68	163,350	
				合計	1,208	245,646	203
静岡	60	72,576		前年同月	1,513	267,300	177
合計	60	72,576	1,210				
前年同月	80	96,768	1,210	その他みりん干品			
	ちりめんかまあげ			北海道	120	13,426	
				宮城	321	119,532	
愛知	120	304,128		富山	120	22,032	
三重	12	25,920		静岡	550	167,121	

単位 数量 = K g , 金額 = 円

産地	数量	金額	平均 価格	産地	数量	金額	平均 価格
愛知	604	87,350		茨城	52	16,848	
鳥取	10	14,256		千葉	45	17,010	
島根	90	10,368		東京	1,468	1,036,252	
山口	708	151,762		神奈川	429	310,886	
合計	2,523	585,847	232	新潟	1,132	250,250	
前年同月	2,577	860,462	334	富山	80	6,480	
				石川	90	26,730	
	味付だこ			静岡	2,944	716,235	
				愛知	2,231	691,037	
茨城	10	7,128		三重	240	71,116	
合計	10	7,128	713	大阪	779	107,346	
前年同月	57	60,588	1,063	兵庫	805	564,753	
				鳥取	10	14,904	
	酢だこ			島根	12	34,992	
				岡山	313	92,610	
北海道	108	23,328		山口	30	50,760	
茨城	60	18,144		徳島	9	15,066	
合計	168	41,472	247	香川	20	2,160	
前年同月	0	0	0	愛媛	512	138,369	
				福岡	242	89,037	
	つくだ煮			合計	16,479	5,993,395	364
				前年同月	19,869	7,926,717	399
宮城	60	5,184					
茨城	1,900	401,015			さきいか		
千葉	20	6,264					
石川	10	10,800		愛知	20	32,400	
三重	684	121,342		合計	20	32,400	1,620
兵庫	32	6,912		前年同月	42	82,296	1,959
広島	155	313,237					
香川	567	171,244			塩から		
合計	3,428	1,035,998	302				
前年同月	5,546	1,440,150	260	岐阜	456	87,869	
				北海道	1,497	321,687	
	魚漬物			青森	580	148,392	
				宮城	790	157,463	
岐阜	1,177	455,829		神奈川	72	17,107	
北海道	272	90,634		富山	20	17,107	
青森	1,261	229,143		愛知	50	38,880	
岩手	15	4,374		合計	3,465	788,505	228
宮城	2,201	880,870		前年同月	3,794	778,995	205
福島	110	79,704					

単位 数量 = K g , 金額 = 円

産地	数量	金額	平均価格	産地	数量	金額	平均価格
				大阪	50	10,260	
	こぶまき			兵庫	1,717	451,510	
				島根	135	9,234	
富山	1,028	307,227		山口	30	46,051	
合計	1,028	307,227	299	合計	4,425	2,667,320	603
前年同月	3,935	633,797	161	前年同月	6,310	3,752,665	595
	味付かずのこ				くじら製品		
岐阜	114	18,468		兵庫	100	31,644	
北海道	60	44,971		山口	40	7,776	
千葉	32	4,148		合計	140	39,420	282
新潟	1,620	457,685		前年同月	340	86,670	255
合計	1,826	525,272	288				
前年同月	1,594	471,224	296		いか製品		
	その他調味加工品			岐阜	504	123,660	
				北海道	1,296	347,708	
岐阜	37	74,088		青森	499	429,390	
北海道	648	246,273		宮城	2,078	403,262	
宮城	204	24,363		茨城	85	99,232	
東京	768	311,361		東京	104	28,879	
神奈川	538	271,193		神奈川	66	12,639	
新潟	510	92,177		新潟	282	68,691	
愛知	164	58,621		富山	29	27,605	
三重	192	113,142		福井	8	4,493	
京都	608	150,768		静岡	146	149,040	
合計	3,669	1,341,986	366	愛知	279	292,767	
前年同月	4,862	2,056,439	423	三重	39	9,277	
				大阪	2,505	559,030	
	その他焼魚			兵庫	381	626,539	
				島根	350	308,448	
北海道	625	32,265		徳島	280	82,040	
宮城	350	283,251		香川	435	103,545	
福島	10	6,156		合計	9,366	3,676,245	393
東京	50	48,600		前年同月	13,091	4,479,867	342
石川	42	11,795					
静岡	6	46,872			たら製品		
愛知	699	1,508,436					
三重	702	207,252		岐阜	10	25,920	
京都	9	5,638		東京	10	20,520	

単位 数量 = K g , 金額 = 円

産地	数量	金額	平均 価格	産地	数量	金額	平均 価格
富山	41	43,081		香川	1,250	155,910	
福井	10	15,552		合計	14,450	5,621,339	389
愛知	20	77,760		前年同月	13,719	5,744,273	419
山口	35	129,600					
福岡	3,357	3,202,282			冷えび製品		
合計	3,483	3,514,715	1,009				
前年同月	4,283	4,311,059	1,007	岐阜	144	84,067	
				三重	1,154	631,346	
	魚切身			合計	1,298	715,413	551
				前年同月	1,313	739,745	563
北海道	135	22,950					
青森	230	246,780			その他加工品		
宮城	571	130,832					
秋田	60	32,400		岐阜	112,419	19,503,986	
茨城	100	15,120		宮城	364	136,826	
千葉	798	230,688		山形	168	50,544	
神奈川	20	3,629		福島	242	187,920	
新潟	50	43,200		茨城	8,376	3,712,828	
石川	60	9,720		栃木	77	41,474	
静岡	2,680	284,850		群馬	857	495,472	
愛知	1,711	400,151		埼玉	72	29,160	
三重	462	160,509		千葉	1,950	491,460	
大阪	90	48,600		東京	157	183,276	
兵庫	124	78,451		神奈川	1,383	647,277	
鳥取	50	78,408		新潟	2,186	576,936	
島根	265	14,931		富山	552	247,884	
合計	7,406	1,801,219	243	石川	4,776	1,616,035	
前年同月	7,374	2,476,063	336	福井	5,358	1,158,041	
				長野	137	138,618	
	冷凍食品			静岡	4,554	3,227,843	
				愛知	31,519	10,708,995	
岐阜	3,075	401,269		三重	6,497	3,920,590	
東京	3,168	1,440,331		滋賀	24	26,190	
神奈川	28	51,516		京都	113	102,710	
静岡	450	290,891		大阪	6,787	2,056,800	
愛知	1,358	555,290		兵庫	1,423	568,660	
大阪	1,257	966,079		和歌山	54	59,487	
兵庫	3,532	1,634,645		鳥取	2,522	2,989,548	
鳥取	118	57,866		島根	1,410	289,452	
島根	198	51,126		岡山	1,172	849,577	
広島	16	16,416		広島	423	344,816	

単位 数量 = K g , 金額 = 円

産地	数量	金額	平均 価格	産地	数量	金額	平均 価格
香川	398	119,650		山口	16,671	2,879,445	
愛媛	495	162,756		徳島	289	97,106	
福岡	120	12,960		香川	2,696	595,817	
長崎	13	25,660		愛媛	1,105	467,715	
合計	196,598	54,683,431	278	福岡	12,556	6,377,406	
前年同月	194,975	61,934,885	318	長崎	925	676,315	
				大分	420	401,130	
	産地別合計			鹿児島	272	133,877	
				合計	465,236	155,198,097	334
岐阜	141,833	28,427,550		前年同月	521,287	194,164,028	372
北海道	7,962	2,590,776					
青森	6,310	2,337,674					
岩手	443	393,714					
宮城	10,822	3,617,072					
秋田	60	32,400					
山形	168	50,544					
福島	362	273,780					
茨城	15,103	6,073,001					
栃木	77	41,474					
群馬	875	502,081					
埼玉	72	29,160					
千葉	13,072	6,436,755					
東京	12,917	9,982,798					
神奈川	3,938	1,890,501					
新潟	10,070	2,871,677					
富山	2,090	704,464					
石川	5,833	1,920,897					
福井	5,937	1,480,769					
長野	227	170,694					
静岡	22,604	7,745,140					
愛知	96,348	35,208,056					
三重	20,897	8,645,292					
滋賀	159	68,634					
京都	730	259,116					
大阪	13,343	6,392,005					
兵庫	16,520	6,996,948					
和歌山	2,844	884,904					
鳥取	3,922	3,283,286					
島根	11,309	1,816,754					
岡山	2,030	1,415,607					
広島	1,425	1,025,763					