

月 報

2 0 2 1

3

VOL. 597

岐 阜 市 中 央 卸 売 市 場

〒500-8263

岐阜市茜部新所2丁目5番地

電 話 (058) 271-1341

FAX (058) 271-1344

卸 売 業 者 一 覧 表

	卸 売 業 者 名	商 号	資本金	代 表 者 名
青 果 部	岐阜中央青果株式会社		60,000	岡部宏行
水 産 物 部	株式会社 岐阜魚介		80,000	大野悟朗
	岐阜丸魚株式会社		60,000	木村順次

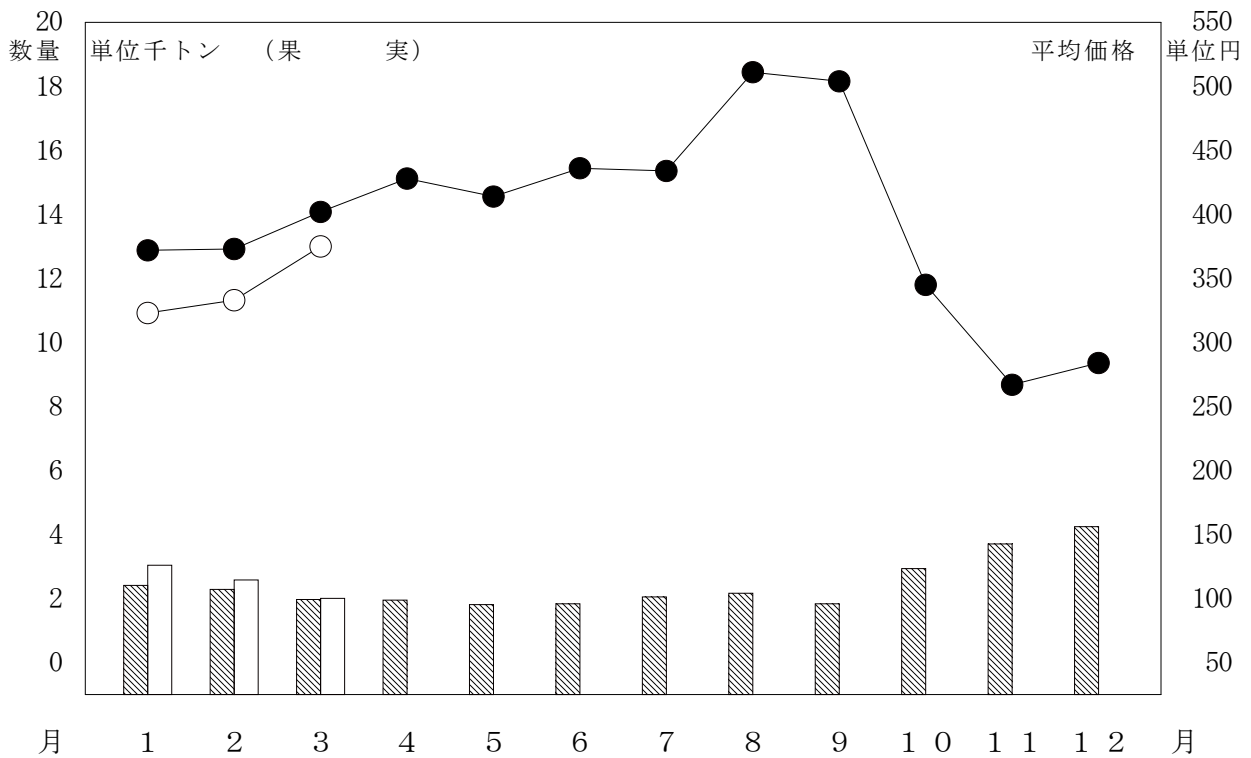
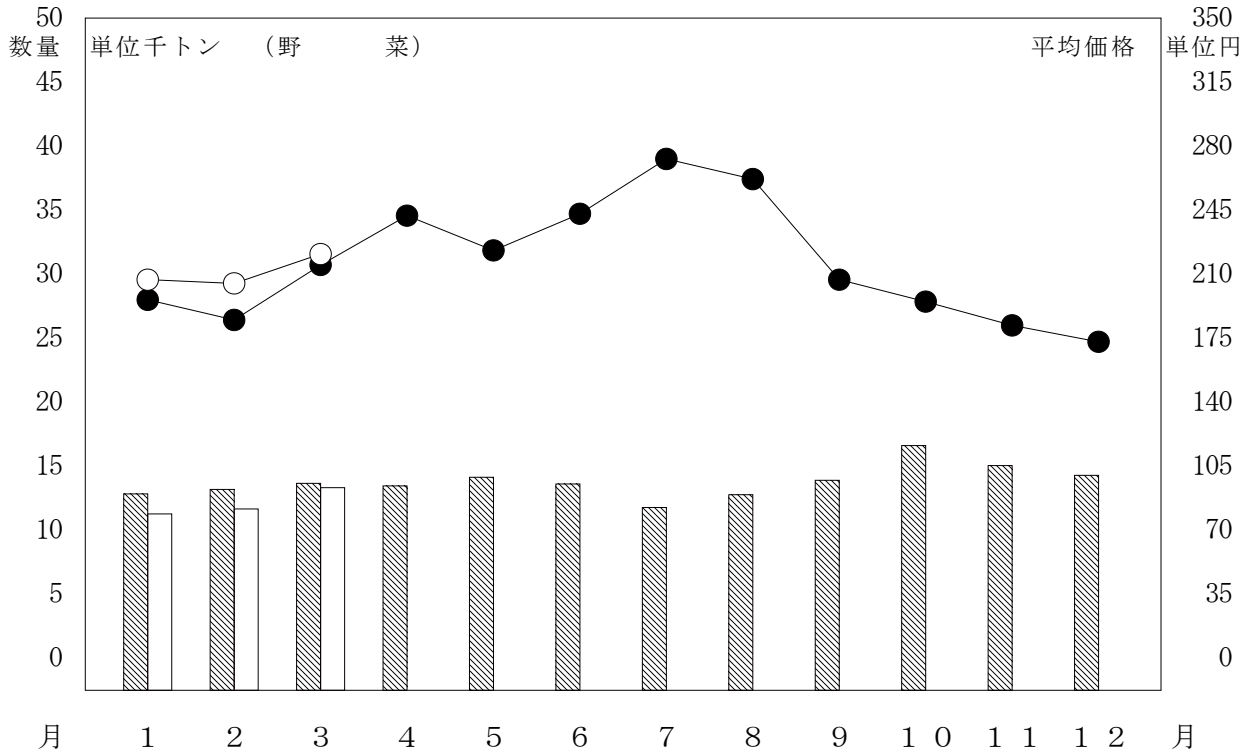
部 類 別 取 扱 高

単位 数量 = K g , 金額 = 円

区 分 部 類 種 別		月 別 比 較								
		本 月 (21 日) (21 日)			前 年 同 月 (22 日) (22 日)			前年同月を100とする指数		
		数 量	金 額	平 均 単 価	数 量	金 額	平 均 単 価	数 量	金 額	
青 果 部	野 菜	13,322,201	2,947,197,977	221	13,668,214	2,936,434,623	215	97	100	
	果 実	2,005,829	751,890,687	375	1,969,864	791,464,802	402	102	95	
	小 計	15,328,030	3,699,088,664	241	15,638,078	3,727,899,425	238	98	99	
水 産 物 部	鮮 魚	200,058	188,405,963	942	218,462	212,005,795	970	92	89	
	冷 凍 魚	162,104	169,463,594	1,045	219,899	175,860,627	800	74	96	
	加 工 水 産 物	506,104	177,001,446	350	568,182	209,256,110	368	89	85	
	小 計	868,266	534,871,003	616	1,006,543	597,122,532	593	86	90	
合 計		16,196,296	4,233,959,667	261	16,644,621	4,325,021,957	260	97	98	

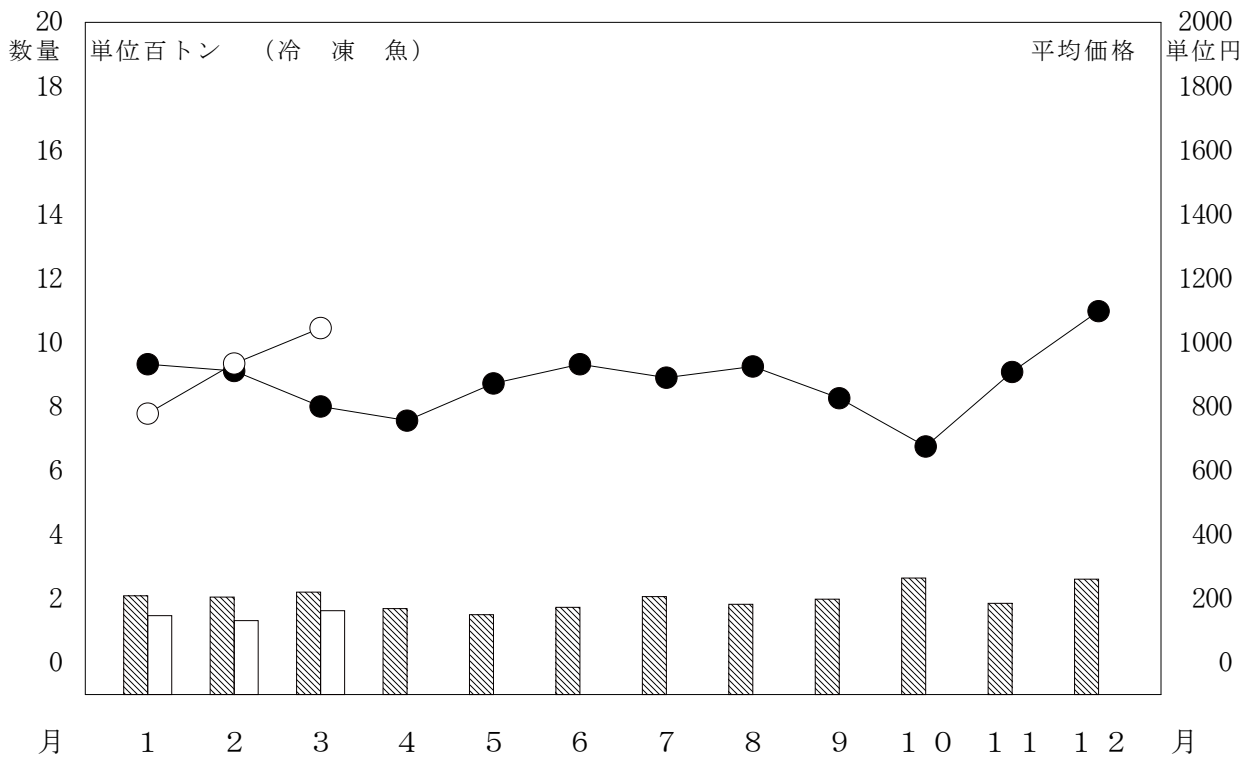
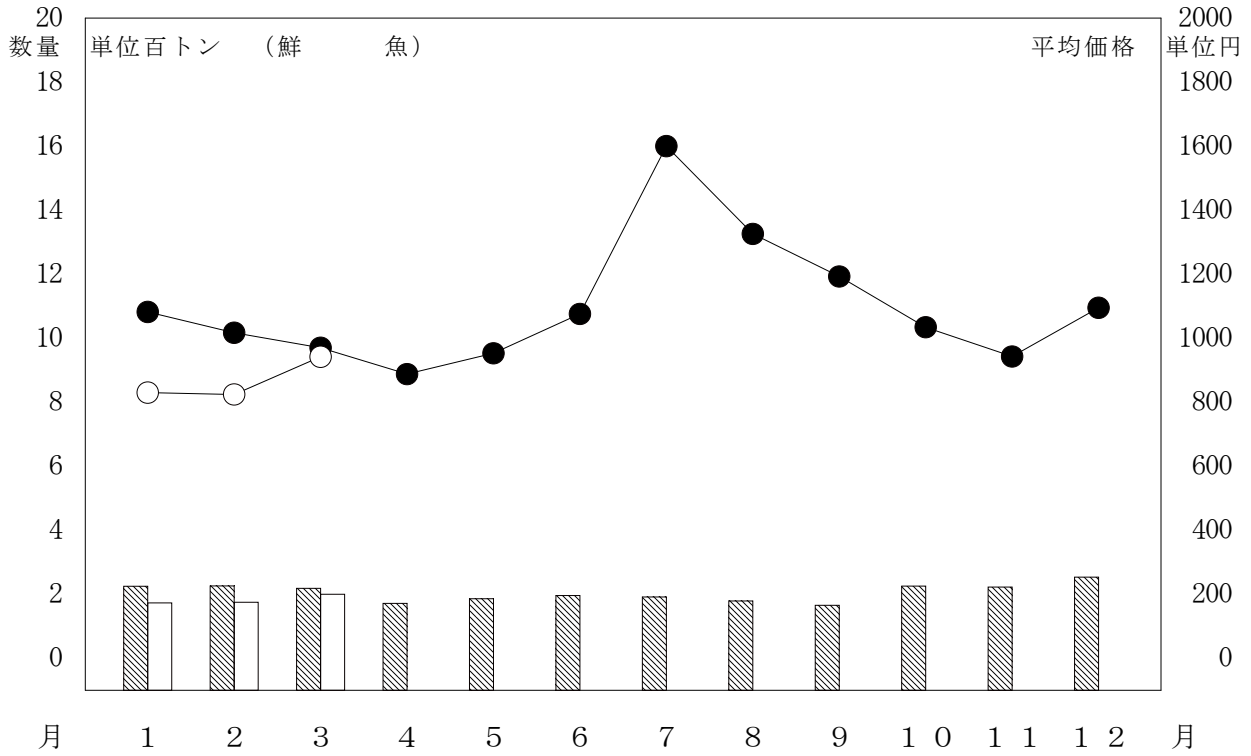
月別取扱数量・金額の動き

令和3年 数量 平均価格
 令和2年 数量 平均価格



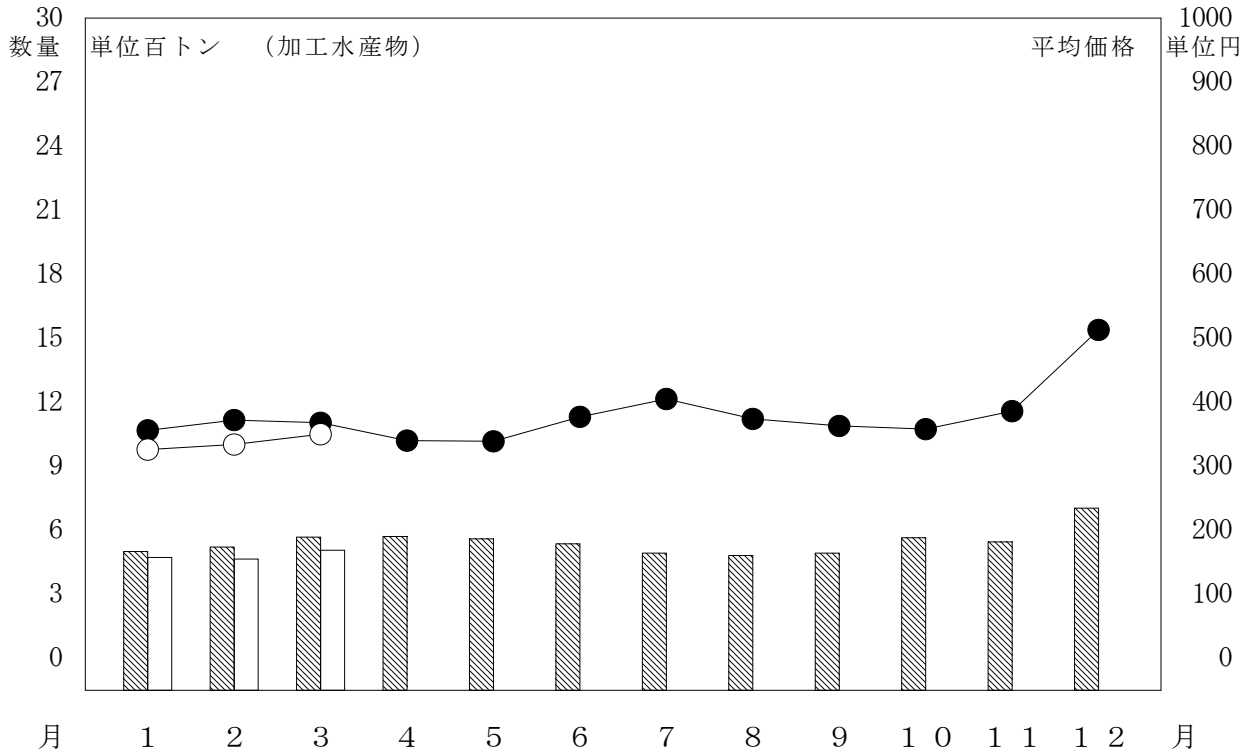
月別取扱数量・金額の動き

令和3年 数量
令和2年 数量
○ 平均価格
● 平均価格



月別取扱数量・金額の動き

令和3年 数量 (白) 平均価格 (白丸)
 令和2年 数量 (斜線) 平均価格 (黒丸)



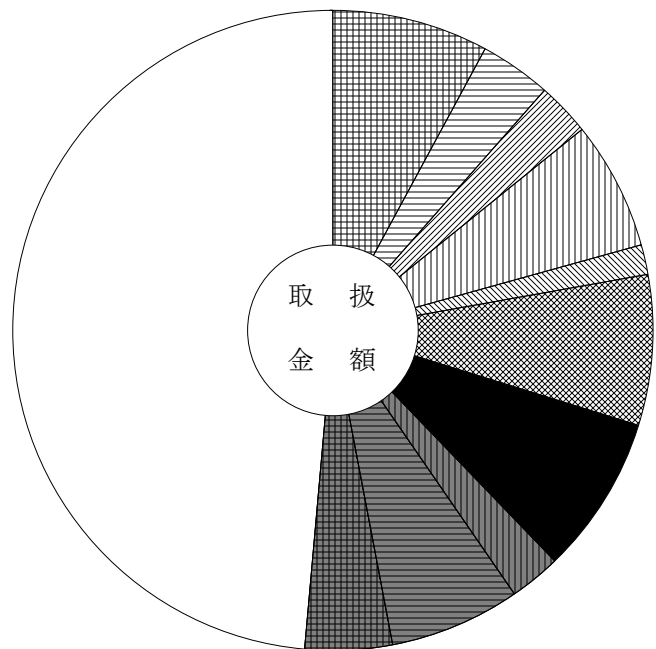
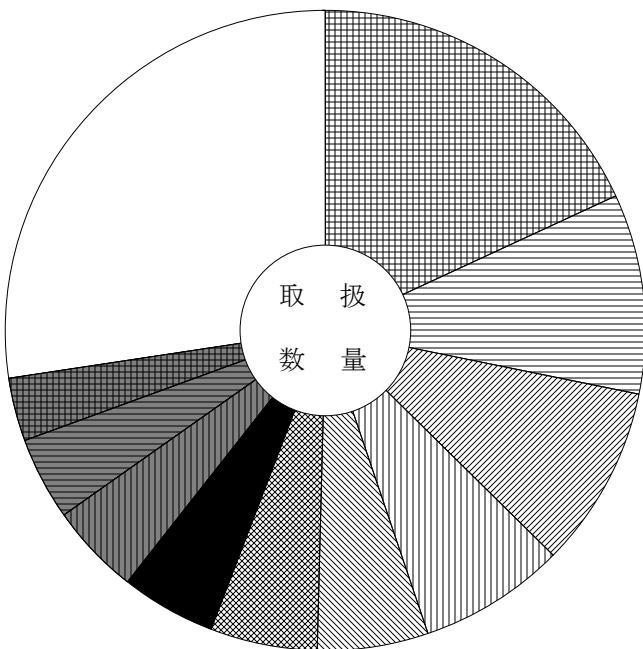
主要品目別対前年対比表 (野菜)

単位 数量 = K g , 金額 = 円 比率 = %

品目	区分	全体比			前年同月			前年同月比			
		数量	金額	平均価格	数量	金額	平均価格	数量	金額		
合 計		13,322,201	2,947,197,977	221	100.0	100.0	13,668,214	2,936,434,623	215	97.0	100.0
たまねぎ		2,416,317	231,475,212	96	18.1	7.9	2,053,186	170,845,805	83	118.0	135.0
だいこん		1,349,705	104,794,077	78	10.1	3.6	1,477,554	115,373,926	78	91.0	91.0
キャベツ		1,228,486	78,280,814	64	9.2	2.7	1,830,370	157,072,678	86	67.0	50.0
人 参		991,305	192,572,413	194	7.4	6.5	903,531	140,524,341	156	110.0	137.0
白 菜		744,578	45,431,144	61	5.6	1.5	803,000	96,323,133	120	93.0	47.0
胡 瓜		723,801	225,048,084	311	5.4	7.6	674,328	224,719,016	333	107.0	100.0
な す		645,078	236,811,995	367	4.8	8.0	777,795	299,992,142	386	83.0	79.0
レタス		606,475	76,289,533	126	4.6	2.6	421,582	82,192,774	195	144.0	93.0
馬鈴薯		557,025	194,734,444	350	4.2	6.6	893,220	125,483,310	140	62.0	155.0
トマト		421,569	128,759,806	305	3.2	4.4	295,697	100,966,296	341	143.0	128.0
南 瓜		296,476	67,752,738	229	2.2	2.3	280,620	44,938,092	160	106.0	151.0
かんしょ		262,375	73,331,752	279	2.0	2.5	297,734	70,920,977	238	88.0	103.0
ピーマン		245,315	141,397,577	576	1.8	4.8	229,263	150,210,135	655	107.0	94.0
ブロッコリー		245,226	58,021,474	237	1.8	2.0	211,726	79,094,847	374	116.0	73.0
桃太郎トマト		229,704	62,537,562	272	1.7	2.1	162,372	60,592,644	373	141.0	103.0

品目別数量 13,322,201 K g

品目別金額 2,947,197,977 円



	たまねぎ	18.1 (7.9)		な す	4.8 (8.0)
	だいこん	10.1 (3.6)		レタス	4.6 (2.6)
	キャベツ	9.2 (2.7)		馬鈴薯	4.2 (6.6)
	人 参	7.4 (6.5)		トマト	3.2 (4.4)
	白 菜	5.6 (1.5)		そ の 他	27.4 (48.6)
	胡 瓜	5.4 (7.6)			

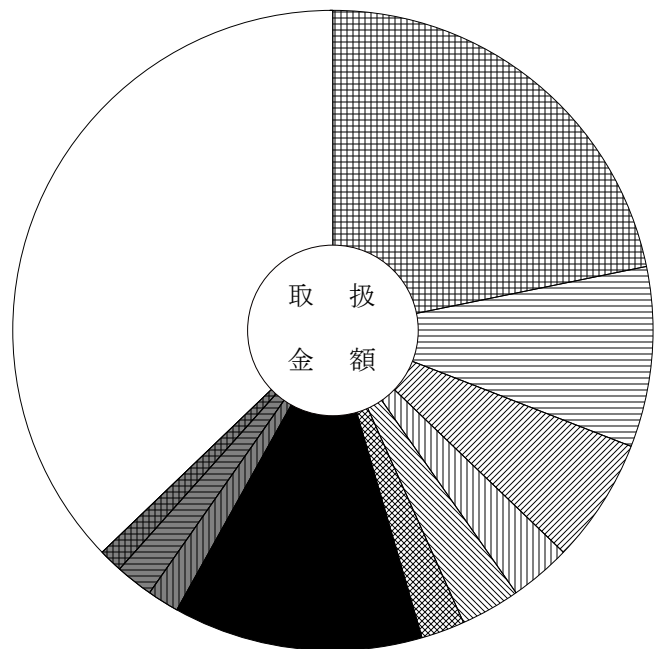
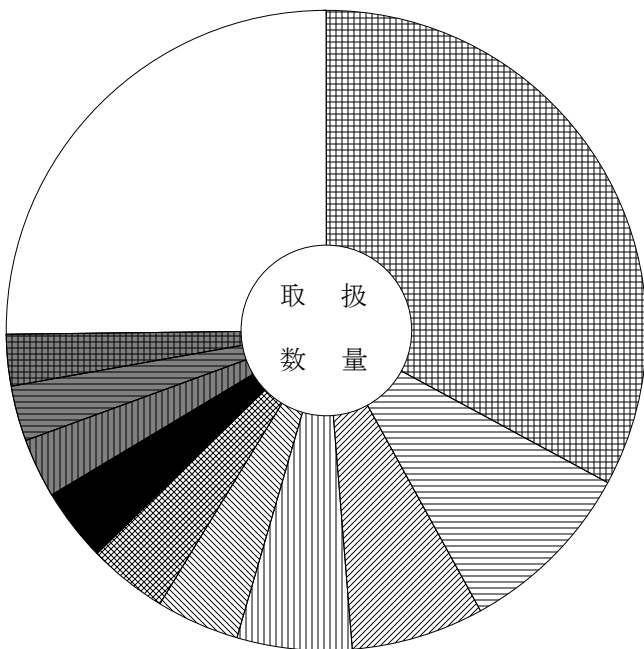
主要品目別対前年対比表 (果 実)

単位 数量 = K g , 金額 = 円 比率 = %

品目	区分	全体比			前年同月			前年同月比			
		数量	金額	平均価格	数量	金額	平均価格	数量	金額		
合 計		2,005,829	751,890,687	375	100.0	100.0	1,969,864	791,464,802	402	102.0	95.0
ふじりんご		660,844	164,207,522	248	32.9	21.8	669,380	231,038,292	345	99.0	71.0
普通温州みかん		183,271	68,567,850	374	9.1	9.1	92,683	38,204,892	412	198.0	179.0
デコボン		133,972	47,229,264	353	6.7	6.3	134,564	41,985,702	312	100.0	112.0
甘夏みかん		117,123	23,637,960	202	5.8	3.1	155,783	31,165,290	200	75.0	76.0
伊予柑		83,460	22,376,088	268	4.2	3.0	67,259	17,288,856	257	124.0	129.0
ジョナゴールド		81,080	16,791,257	207	4.0	2.2	32,500	11,975,630	368	249.0	140.0
濃姫いちご		74,995	94,703,313	1,263	3.7	12.6	82,918	96,241,803	1,161	90.0	98.0
バナナ		60,164	12,048,499	200	3.0	1.6	51,380	10,685,585	208	117.0	113.0
王林りんご		55,340	14,427,973	261	2.8	1.9	71,092	22,822,620	321	78.0	63.0
八 朔		51,757	8,986,842	174	2.6	1.2	89,742	14,245,362	159	58.0	63.0
いちご		51,255	69,130,276	1,349	2.6	9.2	50,234	62,266,079	1,240	102.0	111.0
サンフルーツ		45,528	8,913,996	196	2.3	1.2	34,133	7,041,492	206	133.0	127.0
豊の香いちご		42,531	52,779,622	1,241	2.1	7.0	39,330	46,650,136	1,186	108.0	113.0
すいか		41,851	14,762,920	353	2.1	2.0	28,741	9,750,240	339	146.0	151.0
パイナップル		35,413	7,415,827	209	1.8	1.0	35,252	6,372,634	181	100.0	116.0

品目別数量 2,005,829 K g

品目別金額 751,890,687 円



	ふじりんご	32.9 (21.8)		濃姫いちご	3.7 (12.6)
	普通温州みかん	9.1 (9.1)		バナナ	3.0 (1.6)
	デコボン	6.7 (6.3)		王林りんご	2.8 (1.9)
	甘夏みかん	5.8 (3.1)		伊予柑	2.6 (1.2)
	ジョナゴールド	4.0 (2.2)		そ の 他	25.2 (37.2)

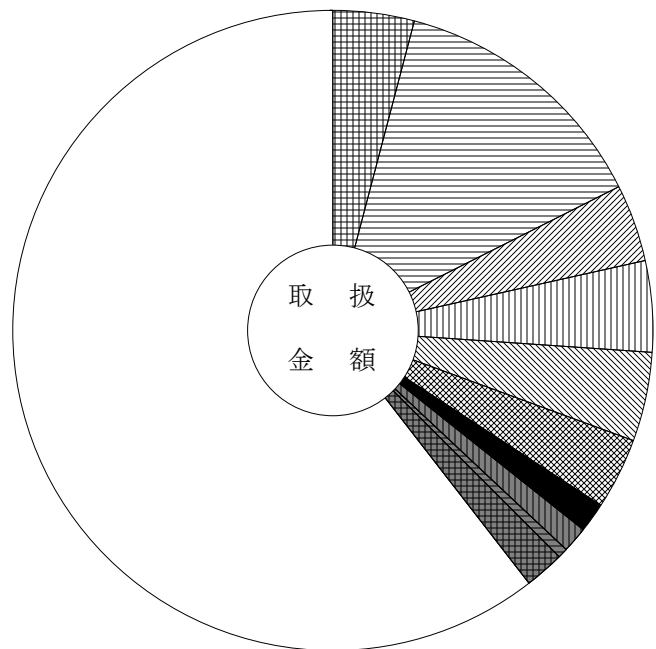
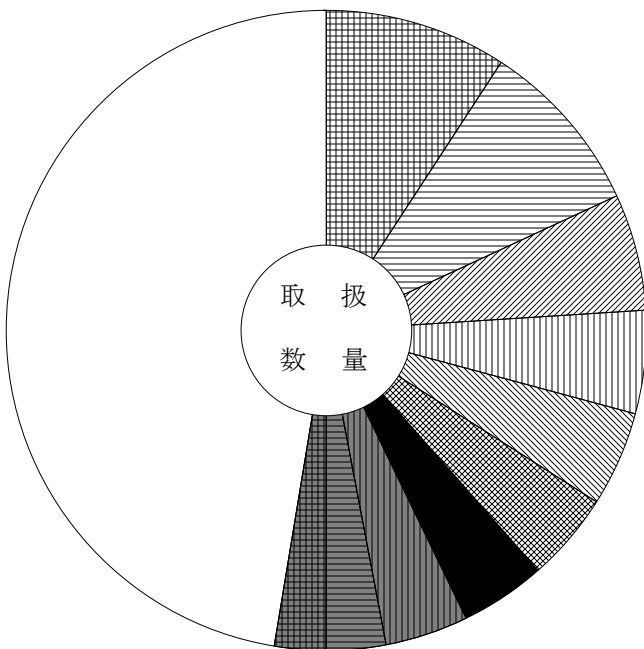
主要品目別対前年対比表 (鮮 魚)

単位 数量 = K g , 金額 = 円 比率 = %

品目	区分	全体比			前年同月			前年同月比			
		数量	金額	平均価格	数量	金額	平均価格	数量	金額		
合 計		200,058	188,405,963	942	100.0	100.0	218,462	212,005,795	970	92.0	89.0
むきかき		18,395	7,651,851	416	9.2	4.1	18,811	8,787,873	467	98.0	87.0
きわだ		17,793	25,478,538	1,432	8.9	13.5	16,206	23,610,494	1,457	110.0	108.0
ほたるいか		11,878	7,350,189	619	5.9	3.9	10,290	6,824,789	663	115.0	108.0
養殖またい		10,444	8,625,028	826	5.2	4.6	11,505	10,691,705	929	91.0	81.0
ぶり		9,512	8,442,491	888	4.8	4.5	16,039	14,324,556	893	59.0	59.0
あさり		8,999	6,816,089	757	4.5	3.6	14,208	8,833,424	622	63.0	77.0
わかめ		8,645	2,890,426	334	4.3	1.5	8,693	3,272,032	376	99.0	88.0
さば		8,437	2,512,839	298	4.2	1.3	7,797	2,635,069	338	108.0	95.0
セルカキ		6,030	866,322	144	3.0	0.5	5,035	625,385	124	120.0	139.0
かつお		5,173	3,847,711	744	2.6	2.0	3,329	2,874,032	863	155.0	134.0
サーモン (輸入さけ)		4,808	6,958,192	1,447	2.4	3.7	6,303	9,695,330	1,538	76.0	72.0
まあじ		4,805	2,565,142	534	2.4	1.4	4,317	3,075,391	712	111.0	83.0
うなぎ		4,331	16,342,513	3,773	2.2	8.7	3,692	20,397,228	5,525	117.0	80.0
こんぶ		3,804	1,345,101	354	1.9	0.7	2,016	1,137,212	564	189.0	118.0
まいわし		3,623	856,764	236	1.8	0.5	5,085	1,225,800	241	71.0	70.0

品目別数量 200,058 K g

品目別金額 188,405,963 円



	むきかき	9.2 (4.1)		わかめ	4.3 (1.5)
	きわだ	8.9 (13.5)		さば	4.2 (1.3)
	ほたるいか	5.9 (3.9)		セルカキ	3.0 (0.5)
	養殖またい	5.2 (4.6)		かつお	2.6 (2.0)
	ぶり	4.8 (4.5)		そ の 他	47.4 (60.5)
	あさり	4.5 (3.6)			

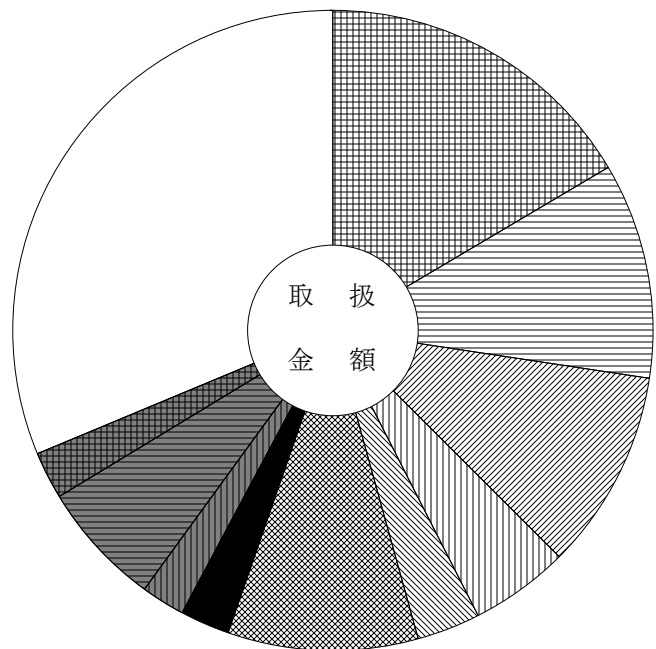
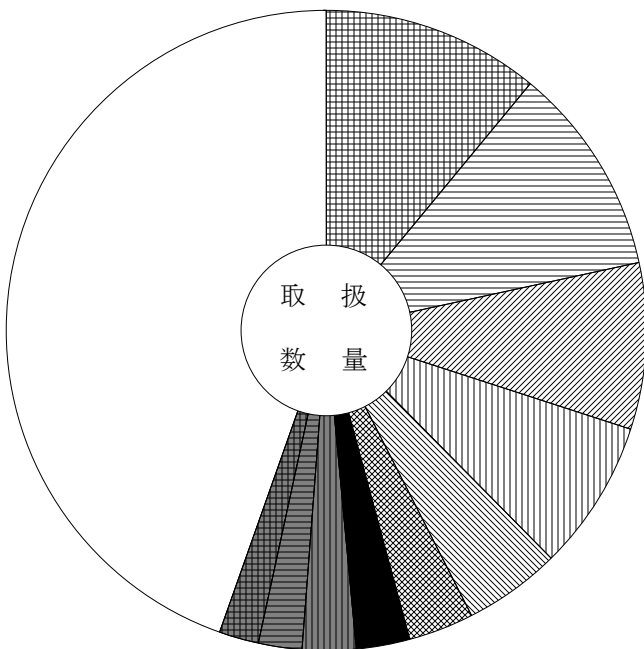
主要品目別対前年対比表 (冷 凍 魚)

単位 数量 = K g , 金額 = 円 比率 = %

品目	区分	全体比			前年同月			前年同月比			
		数量	金額	平均価格	数量	金額	平均価格	数量	金額		
合 計		162,104	169,463,594	1,045	100.0	100.0	219,899	175,860,627	800	74.0	96.0
冷えび		17,803	27,904,206	1,567	11.0	16.5	17,720	27,426,678	1,548	100.0	102.0
冷ぎんさけ		17,153	18,445,444	1,075	10.6	10.9	17,558	19,425,105	1,106	98.0	95.0
冷きわだ		13,568	17,167,476	1,265	8.4	10.1	16,533	20,002,217	1,210	82.0	86.0
冷さば		12,327	8,465,513	687	7.6	5.0	14,868	6,581,652	443	83.0	129.0
冷かれい		7,949	5,504,489	692	4.9	3.2	14,881	8,059,623	542	53.0	68.0
冷ずわいがに		5,323	16,306,390	3,063	3.3	9.6	6,575	12,568,500	1,912	81.0	130.0
冷さわら		4,433	4,295,850	969	2.7	2.5	3,226	3,538,606	1,097	137.0	121.0
冷しろさけ		4,312	3,660,282	849	2.7	2.2	13,701	7,686,529	561	31.0	48.0
冷まぐろ		3,600	10,668,808	2,964	2.2	6.3	4,274	10,145,955	2,374	84.0	105.0
冷あゆ		3,273	4,023,022	1,229	2.0	2.4	1,506	1,517,292	1,007	217.0	265.0
冷べにさけ		2,439	2,892,564	1,186	1.5	1.7	1,167	1,500,593	1,286	209.0	193.0
冷あかうお		2,394	1,643,771	687	1.5	1.0	3,315	2,207,034	666	72.0	74.0
冷うなぎ		2,346	1,868,400	796	1.4	1.1	5,268	6,047,730	1,148	45.0	31.0
冷あじ		1,550	783,323	505	1.0	0.5	2,980	860,811	289	52.0	91.0
冷めばち		1,543	2,141,219	1,388	1.0	1.3	1,316	1,716,390	1,304	117.0	125.0

品目別数量 162,104 K g

品目別金額 169,463,594 円



	冷えび	11.0 (16.5)		冷さわら	2.7 (2.5)
	冷ぎんさけ	10.6 (10.9)		冷しろさけ	2.7 (2.2)
	冷きわだ	8.4 (10.1)		冷まぐろ	2.2 (6.3)
	冷さば	7.6 (5.0)		冷あゆ	2.0 (2.4)
	冷かれい	4.9 (3.2)		そ の 他	44.6 (31.3)
	冷ずわいがに	3.3 (9.6)			

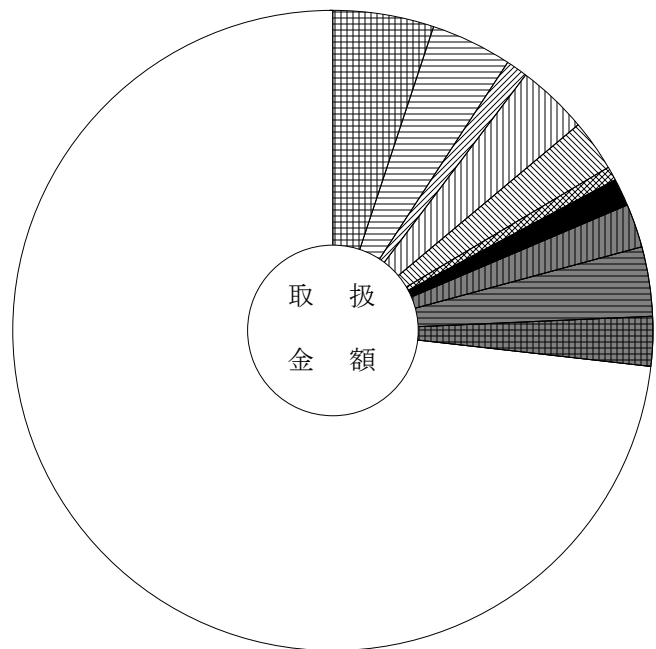
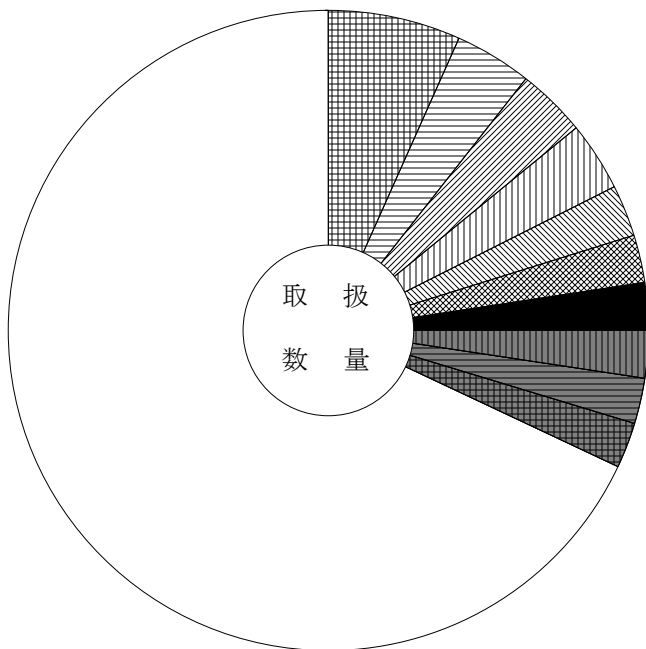
主要品目別対前年対比表 (加工水産物)

単位 数量 = K g , 金額 = 円 比率 = %

品目	区分	全体比			前年同月			前年同月比			
		数量	金額	平均価格	数量	金額	平均価格	数量	金額		
合 計		506,104	177,001,446	350	100.0	100.0	568,182	209,256,110	368	89.0	85.0
はんぺん		33,894	8,946,426	264	6.7	5.1	41,799	9,978,430	239	81.0	90.0
魚漬物		19,698	7,240,462	368	3.9	4.1	26,097	8,261,113	317	75.0	88.0
もずく		17,918	2,007,083	112	3.5	1.1	19,656	2,131,611	108	91.0	94.0
冷凍食品		17,510	6,308,290	360	3.5	3.6	15,979	6,844,347	428	110.0	92.0
いか製品		12,910	4,529,947	351	2.6	2.6	14,445	4,894,445	339	89.0	93.0
干わかめ		12,144	1,152,520	95	2.4	0.7	12,590	1,338,260	106	96.0	86.0
開干あじ		12,079	2,449,716	203	2.4	1.4	9,654	2,574,620	267	125.0	95.0
かまぼこ		11,977	3,867,231	323	2.4	2.2	15,428	4,901,696	318	78.0	79.0
塩さば		11,726	6,222,521	531	2.3	3.5	14,856	7,423,534	500	79.0	84.0
塩すけそうこ		11,422	4,422,035	387	2.3	2.5	12,628	5,198,631	412	90.0	85.0
ししゃも		10,860	1,668,168	154	2.1	0.9	9,663	1,550,112	160	112.0	108.0
ちくわ		8,981	6,918,081	770	1.8	3.9	13,129	8,567,265	653	68.0	81.0
ハム・ソーセージ		5,999	3,816,174	636	1.2	2.2	5,997	3,759,926	627	100.0	101.0
しらす干		5,775	4,108,228	711	1.1	2.3	9,381	6,877,666	733	62.0	60.0
塩ぎんさけ		5,462	4,759,539	871	1.1	2.7	12,744	9,816,731	770	43.0	48.0

品目別数量 506,104 K g

品目別金額 177,001,446 円



	はんぺん	6.7 (5.1)		開干あじ	2.4 (1.4)
	魚漬物	3.9 (4.1)		かまぼこ	2.4 (2.2)
	もずく	3.5 (1.1)		塩さば	2.3 (3.5)
	冷凍食品	3.5 (3.6)		塩すけそうこ	2.3 (2.5)
	いか製品	2.6 (2.6)		その他	68.0 (73.2)
	干わかめ	2.4 (0.7)			

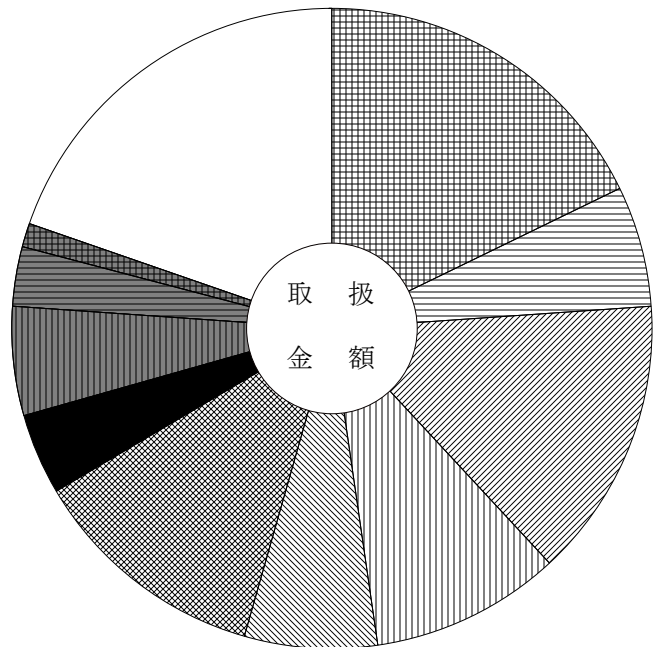
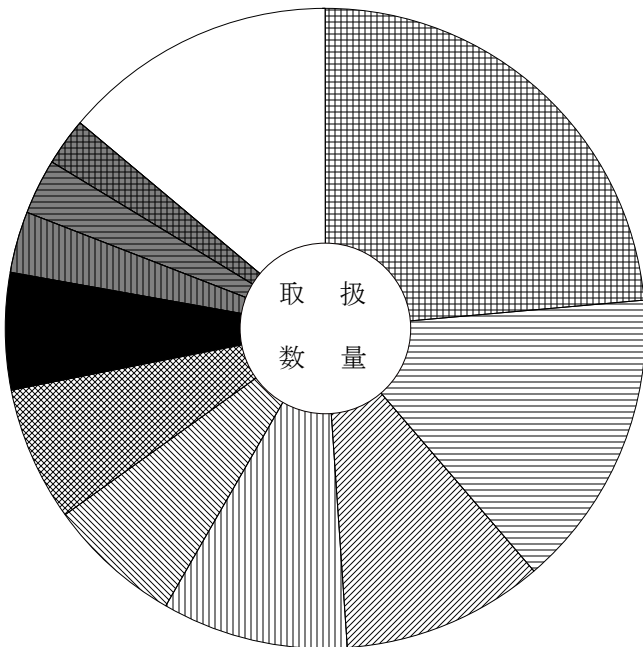
主要産地別対前年対比表 (野菜)

単位 数量 = K g , 金額 = 円 比率 = %

産地	区分			全体比		前年同月		前年同月比	
		数量	金額	数量	金額	数量	金額	数量	金額
合計		13,322,201	2,947,197,977	100.0	100.0	13,668,214	2,936,434,623	97.0	100.0
愛知		3,147,250	525,589,243	23.6	17.8	3,495,121	611,402,302	90.0	86.0
北海道		2,014,171	178,773,588	15.1	6.1	1,966,436	139,096,771	102.0	129.0
鹿児島		1,358,204	419,492,607	10.2	14.2	1,471,055	339,382,102	92.0	124.0
岐阜		1,248,461	282,326,714	9.4	9.6	1,396,648	348,061,318	89.0	81.0
徳島		904,985	197,076,672	6.8	6.7	702,715	181,674,978	129.0	108.0
熊本		903,629	355,340,336	6.8	12.1	776,946	322,963,112	116.0	110.0
茨城		782,472	121,453,135	5.9	4.1	720,632	155,383,656	109.0	78.0
宮崎		419,079	161,173,391	3.1	5.5	333,625	143,978,681	126.0	112.0
静岡		377,649	87,158,683	2.8	3.0	261,633	72,801,823	144.0	120.0
兵庫		316,369	36,490,645	2.4	1.2	303,992	57,886,461	104.0	63.0
長崎		309,438	41,210,100	2.3	1.4	404,282	65,596,640	77.0	63.0
高知		289,544	156,246,901	2.2	5.3	263,431	146,664,963	110.0	107.0
ニューシレーラント		233,902	36,450,115	1.8	1.2	218,942	17,086,961	107.0	213.0
青森		207,068	90,244,564	1.6	3.1	336,744	73,006,191	61.0	124.0
長野		181,343	39,253,206	1.4	1.3	184,124	45,644,839	98.0	86.0

産地別数量 13,322,201 K g

産地別金額 2,947,197,977 円



	愛知	23.6 (17.8)		茨城	5.9 (4.1)
	北海道	15.1 (6.1)		宮崎	3.1 (5.5)
	鹿児島	10.2 (14.2)		静岡	2.8 (3.0)
	岐阜	9.4 (9.6)		兵庫	2.4 (1.2)
	徳島	6.8 (6.7)		その他	13.9 (19.7)
	熊本	6.8 (12.1)			

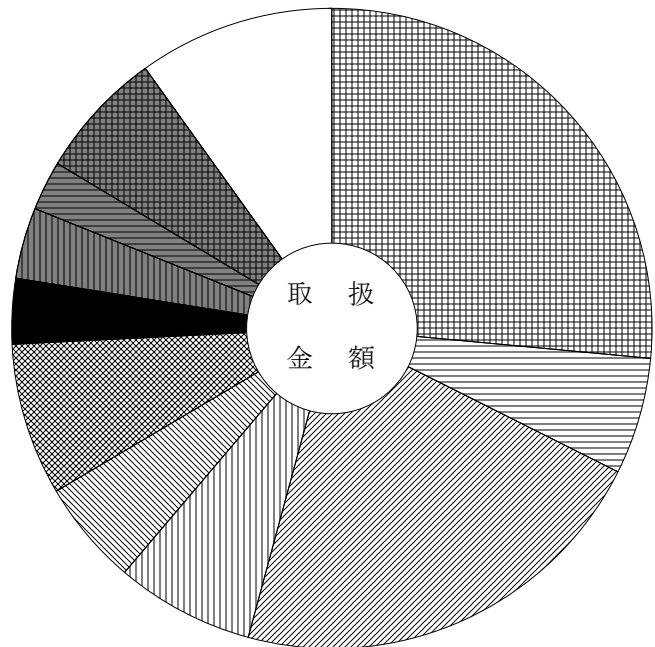
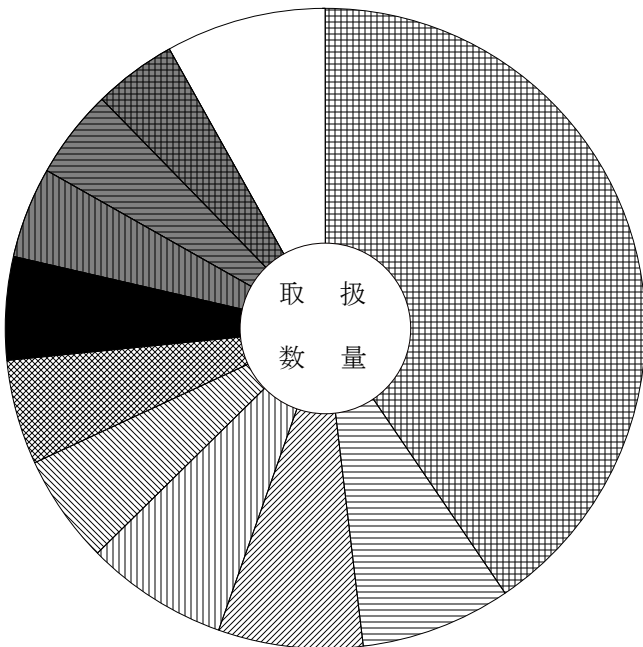
主要産地別対前年対比表 (果 実)

単位 数量 = K g , 金額 = 円 比率 = %

産地	区分			全体比		前年同月		前年同月比	
		数量	金額	数量	金額	数量	金額	数量	金額
合 計		2,005,829	751,890,687	100.0	100.0	1,969,864	791,464,802	102.0	95.0
青 森		811,835	199,589,138	40.5	26.5	777,868	267,436,143	104.0	75.0
和 歌 山		151,702	44,699,915	7.6	5.9	170,079	43,624,300	89.0	102.0
岐 阜		145,735	164,000,752	7.3	21.8	154,249	164,620,549	94.0	100.0
愛 媛		145,254	52,851,420	7.2	7.0	146,195	53,946,064	99.0	98.0
熊 本		110,506	40,070,011	5.5	5.3	98,135	37,155,641	113.0	108.0
静 岡		105,877	57,971,863	5.3	7.7	53,309	30,740,743	199.0	189.0
三 重		104,828	24,949,512	5.2	3.3	127,593	29,423,639	82.0	85.0
徳 島		92,894	27,259,848	4.6	3.6	76,192	25,005,132	122.0	109.0
フィリピン		89,334	18,744,289	4.5	2.5	79,998	16,501,540	112.0	114.0
鹿 児 島		83,487	48,754,656	4.2	6.5	87,291	48,099,649	96.0	101.0
愛 知		41,647	11,400,383	2.1	1.5	40,522	8,639,071	103.0	132.0
アメリカ		40,035	13,872,133	2.0	1.8	60,321	19,475,279	66.0	71.0
宮 崎		20,214	18,573,290	1.0	2.5	16,988	14,661,281	119.0	127.0
その他外国		17,764	5,365,116	0.9	0.7	32,037	8,905,652	55.0	60.0
メキシコ		15,213	6,911,873	0.8	0.9	13,104	6,601,869	116.0	105.0

産地別数量 2,005,829 K g

産地別金額 751,890,687 円



	青 森	40.5 (26.5)		三 重	5.2 (3.3)
	和 歌 山	7.6 (5.9)		徳 島	4.6 (3.6)
	岐 阜	7.3 (21.8)		フィリピン	4.5 (2.5)
	愛 媛	7.2 (7.0)		鹿 児 島	4.2 (6.5)
	熊 本	5.5 (5.3)		そ の 他	8.1 (9.9)
	静 岡	5.3 (7.7)			

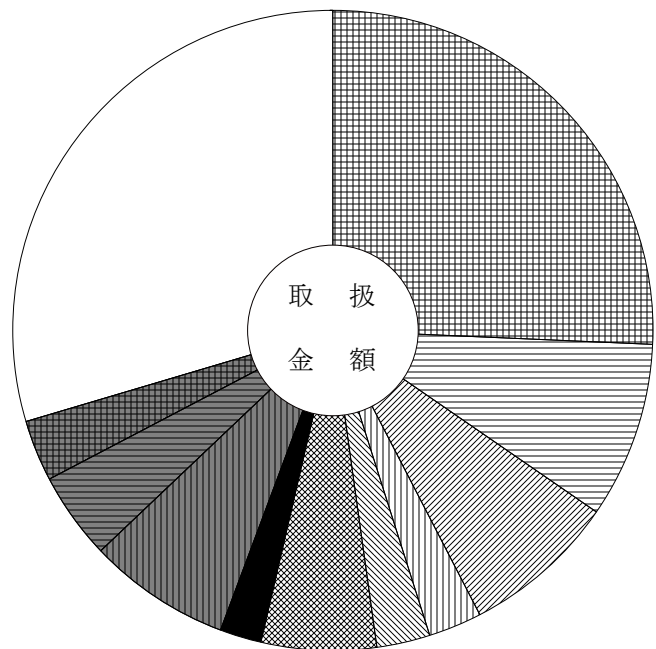
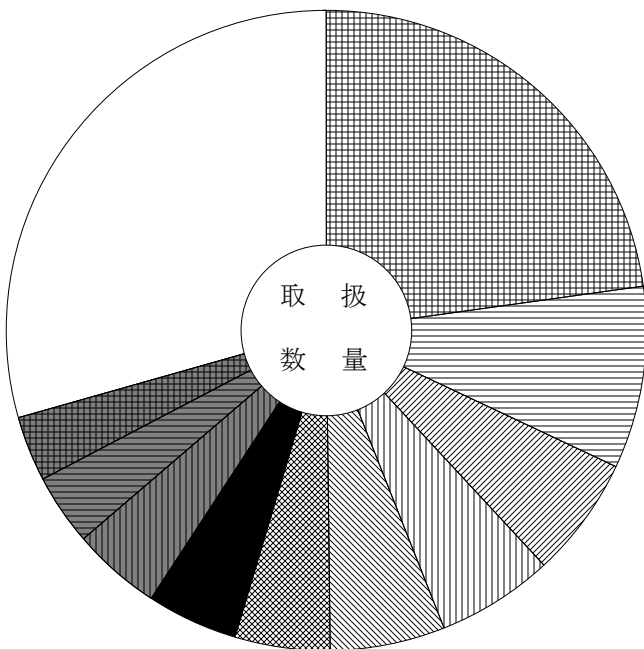
主要産地別対前年対比表 (鮮 魚)

単位 数量 = K g , 金額 = 円 比率 = %

産地	区分			全体比		前年同月		前年同月比	
		数量	金額	数量	金額	数量	金額	数量	金額
合計		200,058	188,405,963	100.0	100.0	218,462	212,005,795	92.0	89.0
愛知		45,575	48,408,704	22.8	25.7	43,568	49,404,094	105.0	98.0
三重		18,356	16,811,004	9.2	8.9	24,224	21,335,867	76.0	79.0
和歌山		12,232	14,625,007	6.1	7.8	8,015	8,659,035	153.0	169.0
広島		11,715	5,019,230	5.9	2.7	6,595	4,057,701	178.0	124.0
兵庫		11,527	5,083,959	5.8	2.7	11,871	5,645,415	97.0	90.0
東京		9,665	10,899,317	4.8	5.8	10,936	14,900,345	88.0	73.0
山口		9,267	3,885,073	4.6	2.1	10,537	5,027,920	88.0	77.0
千葉		8,944	13,591,771	4.5	7.2	8,915	11,961,604	100.0	114.0
北海道		7,191	8,299,336	3.6	4.4	7,060	8,492,736	102.0	98.0
宮城		6,679	5,791,778	3.3	3.1	11,150	7,437,853	60.0	78.0
岡山		6,045	2,275,447	3.0	1.2	9,646	3,264,161	63.0	70.0
富山		5,409	5,274,516	2.7	2.8	4,769	4,976,046	113.0	106.0
静岡		4,896	6,677,584	2.4	3.5	5,609	9,523,860	87.0	70.0
愛媛		4,468	4,149,340	2.2	2.2	8,768	8,849,001	51.0	47.0
香川		4,393	5,467,571	2.2	2.9	3,554	5,226,551	124.0	105.0

産地別数量 200,058 K g

産地別金額 188,405,963 円



	愛知	22.8 (25.7)		山口	4.6 (2.1)
	三重	9.2 (8.9)		千葉	4.5 (7.2)
	和歌山	6.1 (7.8)		北海道	3.6 (4.4)
	広島	5.9 (2.7)		宮城	3.3 (3.1)
	兵庫	5.8 (2.7)		その他	29.4 (29.6)
	東京	4.8 (5.8)			

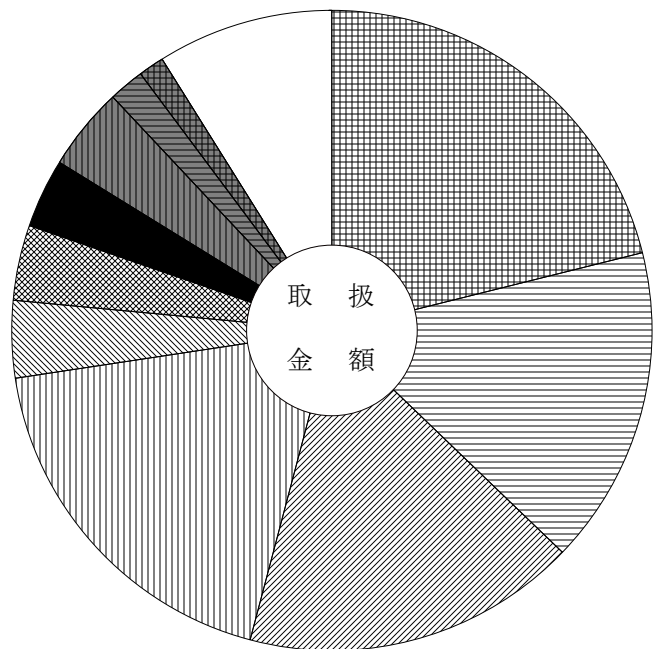
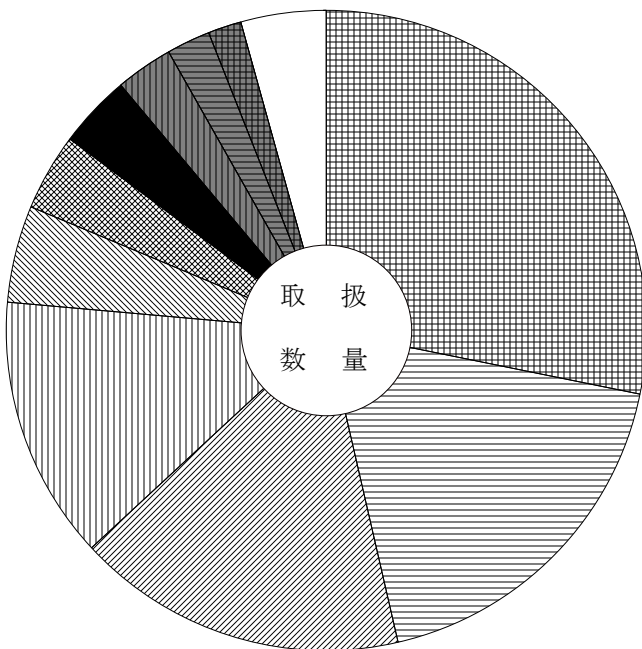
主要産地別対前年対比表 (冷 凍 魚)

単位 数量 = K g , 金額 = 円 比率 = %

産地	区分			全体比		前年同月		前年同月比	
		数量	金額	数量	金額	数量	金額	数量	金額
合 計		162,104	169,463,594	100.0	100.0	219,899	175,860,627	74.0	96.0
愛 知		45,757	35,773,294	28.2	21.1	56,974	38,255,119	80.0	94.0
東 京		29,440	27,250,734	18.2	16.1	26,836	22,094,993	110.0	123.0
大 阪		27,101	28,684,028	16.7	16.9	33,093	34,539,051	82.0	83.0
静 岡		21,481	31,360,522	13.3	18.5	22,368	29,183,931	96.0	107.0
三 重		7,889	6,693,400	4.9	3.9	10,629	8,155,717	74.0	82.0
岐 阜		6,268	6,464,473	3.9	3.8	22,361	5,664,342	28.0	114.0
兵 庫		6,029	5,885,518	3.7	3.5	9,725	3,891,133	62.0	151.0
鳥 取		4,757	7,142,538	2.9	4.2	7,823	10,509,316	61.0	68.0
石 川		3,524	3,002,919	2.2	1.8	1,791	1,481,090	197.0	203.0
神 奈 川		2,766	2,207,741	1.7	1.3	6,626	8,251,627	42.0	27.0
宮 城		2,004	7,606,894	1.2	4.5	3,665	4,881,192	55.0	156.0
山 口		1,535	2,222,348	0.9	1.3	979	1,625,236	157.0	137.0
北 海 道		668	1,272,564	0.4	0.8	3,780	2,803,016	18.0	45.0
徳 島		576	864,108	0.4	0.5	458	891,000	126.0	97.0
香 川		530	114,264	0.3	0.1	1,090	232,416	49.0	49.0

産地別数量 162,104 K g

産地別金額 169,463,594 円



	愛 知	28.2 (21.1)		兵 庫	3.7 (3.5)
	東 京	18.2 (16.1)		鳥 取	2.9 (4.2)
	大 阪	16.7 (16.9)		石 川	2.2 (1.8)
	静 岡	13.3 (18.5)		神 奈 川	1.7 (1.3)
	三 重	4.9 (3.9)		そ の 他	4.3 (8.9)
	岐 阜	3.9 (3.8)			

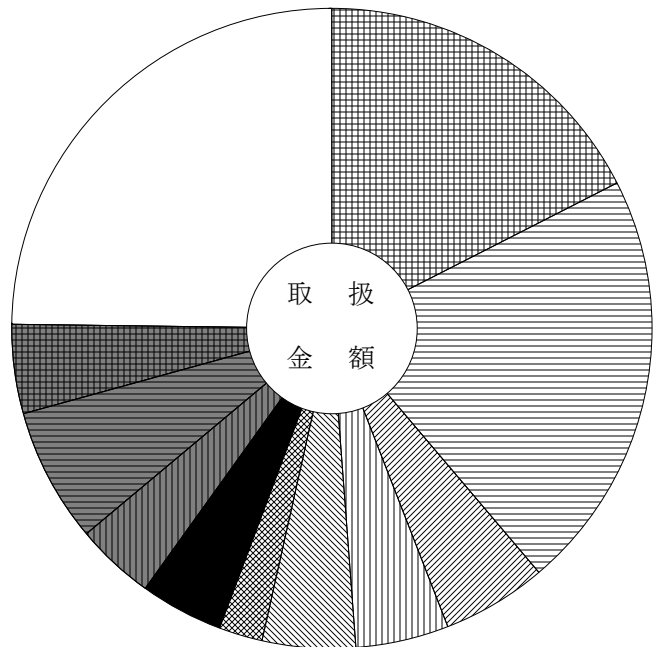
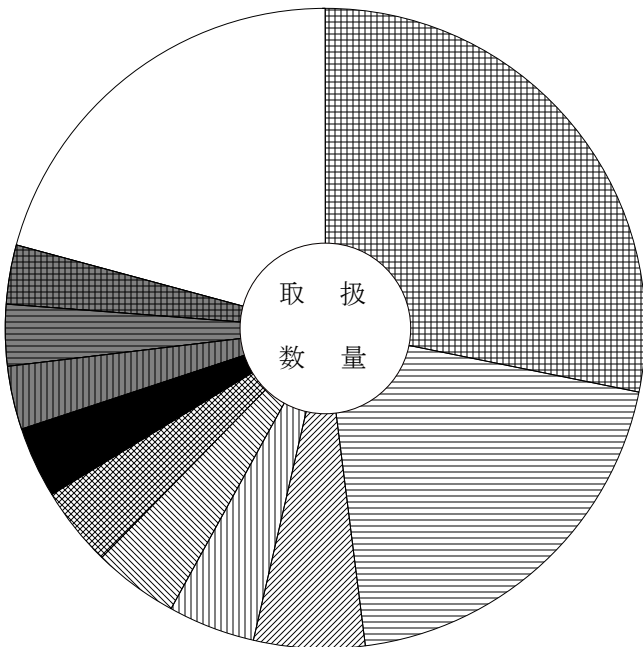
主要産地別対前年対比表 (加工水産物)

単位 数量 = K g , 金額 = 円 比率 = %

産地	区分			全体比		前年同月		前年同月比	
		数量	金額	数量	金額	数量	金額	数量	金額
合計		506,104	177,001,446	100.0	100.0	568,182	209,256,110	89.0	85.0
岐阜		142,598	31,052,768	28.2	17.5	148,778	36,951,310	96.0	84.0
愛知		99,988	37,617,643	19.8	21.3	110,140	43,122,123	91.0	87.0
静岡		28,116	9,326,503	5.6	5.3	33,884	14,737,109	83.0	63.0
三重		22,237	8,401,038	4.4	4.7	29,099	9,996,317	76.0	84.0
兵庫		21,640	8,257,628	4.3	4.7	23,815	8,170,558	91.0	101.0
山口		20,076	3,857,704	4.0	2.2	22,333	3,831,009	90.0	101.0
茨城		18,234	7,506,185	3.6	4.2	17,922	7,537,612	102.0	100.0
福岡		15,995	7,024,712	3.2	4.0	19,290	9,039,447	83.0	78.0
東京		15,620	11,962,212	3.1	6.8	15,830	11,044,756	99.0	108.0
大阪		15,323	7,908,995	3.0	4.5	13,529	7,887,948	113.0	100.0
宮城		14,582	4,807,619	2.9	2.7	21,376	7,257,143	68.0	66.0
千葉		13,643	8,088,739	2.7	4.6	20,515	10,198,877	67.0	79.0
新潟		10,896	3,151,727	2.2	1.8	11,845	3,406,677	92.0	93.0
北海道		10,210	3,698,692	2.0	2.1	14,773	7,521,887	69.0	49.0
石川		7,174	2,414,902	1.4	1.4	7,064	2,033,092	102.0	119.0

産地別数量 506,104 K g

産地別金額 177,001,446 円



	岐阜	28.2 (17.5)		茨城	3.6 (4.2)
	愛知	19.8 (21.3)		福岡	3.2 (4.0)
	静岡	5.6 (5.3)		東京	3.1 (6.8)
	三重	4.4 (4.7)		大阪	3.0 (4.5)
	兵庫	4.3 (4.7)		その他	20.8 (24.8)
	山口	4.0 (2.2)			

品目別・産地別取扱高表

単位 数量 = K g , 金額 = 円

産地	数量	金額	平均 価格	産地	数量	金額	平均 価格
				中国	7,550	790,841	
				その他外国	3,230	337,824	
				合計	991,305	192,572,413	194
岐阜	4	5,610		前年同月	903,531	140,524,341	156
合計	4	5,610	1,403				
前年同月	0	0	0		ごぼう		
	だいこん			青森	98,358	43,776,180	
				茨城	18,760	5,475,114	
岐阜	378,758	31,801,842		熊本	4,904	4,304,070	
茨城	650	72,252		宮崎	176	221,962	
群馬	597	264,816		鹿児島	4,902	3,428,244	
千葉	95,220	9,806,562		中国	1,860	281,232	
神奈川	45,500	3,918,240		合計	128,960	57,486,802	446
静岡	139,665	8,921,718		前年同月	190,888	19,928,803	104
愛知	149,560	9,487,371					
徳島	111,120	7,937,676			たけのこ		
香川	3,050	287,172					
鹿児島	425,585	32,296,428		岐阜	168	53,384	
合計	1,349,705	104,794,077	78	愛知	40	14,256	
前年同月	1,477,554	115,373,926	78	三重	3,648	3,275,208	
				徳島	456	262,872	
	かぶ			熊本	32,341	22,312,854	
				鹿児島	17,135	11,461,662	
岐阜	36,081	4,664,848		中国	666	653,832	
千葉	297	68,426		合計	54,454	38,034,068	698
愛知	6,260	440,921		前年同月	32,845	28,353,116	863
徳島	17,090	2,086,466					
合計	59,728	7,260,661	122		れんこん		
前年同月	72,074	9,189,067	127				
				岐阜	404	125,820	
	人参			茨城	13,325	4,891,968	
				愛知	102,634	37,591,664	
岐阜	24,660	5,484,942		徳島	12,491	3,530,250	
埼玉	140	30,996		合計	128,854	46,139,702	358
千葉	3,870	593,136		前年同月	88,991	43,685,172	491
神奈川	6	8,100					
愛知	383,269	62,741,865			その他根菜類		
徳島	413,450	92,939,983					
熊本	6,400	1,697,220		愛知	427	474,606	
鹿児島	148,730	27,947,506		合計	427	474,606	1,111

単位 数量 = K g , 金額 = 円

産地	数量	金額	平均 価格	産地	数量	金額	平均 価格
前年同月	361	349,953	969	合計	94,014	18,449,422	196
				前年同月	92,199	28,289,033	307
	白菜						
					つまみ菜		
岐阜	221	9,476					
茨城	173,631	10,242,796		岐阜	3,169	815,615	
愛知	235,110	13,127,162		合計	3,169	815,615	257
兵庫	88,971	5,643,162		前年同月	3,592	866,797	241
長崎	245,145	16,326,468					
熊本	1,500	82,080			キャベツ		
合計	744,578	45,431,144	61				
前年同月	803,000	96,323,133	120	岐阜	7,479	379,998	
				茨城	30,000	2,106,000	
	山東菜			神奈川	14,400	995,328	
				愛知	1,175,197	74,723,348	
岐阜	168	54,432		三重	1,410	76,140	
合計	168	54,432	324	合計	1,228,486	78,280,814	64
前年同月	0	0	0	前年同月	1,830,370	157,072,678	86
	京菜				グリーンボール		
岐阜	3,190	939,686		兵庫	12,430	1,038,312	
茨城	42,060	8,856,324		鹿児島	636	69,876	
愛知	84	15,401		合計	13,066	1,108,188	85
合計	45,334	9,811,411	216	前年同月	16,740	1,897,614	113
前年同月	33,260	9,005,987	271				
					ケール		
	漬菜						
				愛知	8	3,112	
愛知	8	410		合計	8	3,112	389
合計	8	410	51	前年同月	0	0	0
前年同月	2	1,944	972				
					ほうれん草		
	小松菜						
				岐阜	75,793	29,684,721	
岐阜	69,874	14,252,923		茨城	20,135	7,829,406	
青森	320	51,840		群馬	33,555	13,432,635	
茨城	12,300	1,908,846		愛知	6,281	2,106,179	
静岡	11,144	2,178,360		徳島	10,107	2,923,668	
愛知	166	21,003		合計	145,871	55,976,609	384
徳島	210	36,450		前年同月	137,801	74,154,740	538

単位 数量 = K g , 金額 = 円

産地	数量	金額	平均価格	産地	数量	金額	平均価格
				大分	127,374	49,133,412	
	ねぎ			中国	4,265	1,761,156	
				合計	219,590	85,047,689	387
岐阜	15,774	3,853,162		前年同月	231,481	62,670,701	271
群馬	2,875	1,291,680					
静岡	28,500	6,804,000			わけぎ		
愛知	15,626	5,380,057					
大阪	150	61,236		岐阜	253	53,373	
鳥取	1,500	610,956		愛知	4,077	1,830,918	
徳島	110	13,500		合計	4,330	1,884,291	435
大分	28,500	6,739,200		前年同月	4,004	1,721,628	430
中国	60	24,840					
合計	93,095	24,778,631	266		あさつき		
前年同月	64,733	12,757,537	197				
				愛知	12	11,016	
	青ねぎ			合計	12	11,016	918
				前年同月	29	36,288	1,251
静岡	1,260	1,091,880					
愛知	80	10,692			ふき		
徳島	3,970	633,744					
合計	5,310	1,736,316	327	岐阜	8,032	2,161,404	
前年同月	1,650	191,873	116	秋田	24	20,736	
				愛知	15,492	5,029,182	
	こねぎ			徳島	1,424	1,233,866	
				鹿児島	108	128,952	
岐阜	10,361	4,960,926		合計	25,080	8,574,140	342
静岡	18,057	10,671,966		前年同月	29,225	10,422,841	357
愛知	3,588	1,821,847					
三重	1,968	336,312			うど		
徳島	240	197,802					
高知	5,268	3,742,945		秋田	62	60,696	
合計	39,482	21,731,798	550	栃木	902	931,262	
前年同月	33,791	19,712,192	583	群馬	8	10,152	
				合計	972	1,002,110	1,031
	白ねぎ			前年同月	1,618	1,512,756	935
岐阜	96	36,504			みつば		
群馬	300	125,820					
静岡	65,027	24,739,290		静岡	736	776,142	
愛知	1,014	537,948		愛知	9,721	4,760,208	
鳥取	21,514	8,713,559		合計	10,457	5,536,350	529

単位 数量 = K g , 金額 = 円

産地	数量	金額	平均価格	産地	数量	金額	平均価格
前年同月	9,946	4,368,535	439	合計	42	63,504	1,512
				前年同月	44	66,528	1,512
	春 菊						
				アスパラガス			
岐阜	6,673	2,569,911					
茨城	45	21,168		岐阜	484	671,960	
愛知	1,438	509,041		長野	340	514,080	
高知	421	213,300		香川	30	42,120	
合計	8,577	3,313,420	386	愛媛	300	421,200	
前年同月	10,626	4,212,610	396	高知	985	1,398,060	
				福岡	855	1,218,780	
	せ り			佐賀	25	32,400	
				長崎	345	527,580	
宮城	12	39,528		熊本	20,501	30,971,430	
秋田	3	9,720		メキシコ	4,867	3,149,488	
高知	606	791,424		その他外国	120	203,472	
合計	621	840,672	1,354	合計	28,852	39,150,570	1,357
前年同月	578	600,048	1,038	前年同月	18,594	27,344,254	1,471
	に ら				カリフラワー		
岡山	1	2,808		岐阜	404	61,830	
高知	77,580	36,811,638		愛知	6,376	987,920	
大分	2,100	899,640		徳島	11,142	2,590,175	
宮崎	6,875	2,706,048		熊本	105	7,290	
合計	86,556	40,420,134	467	合計	18,027	3,647,215	202
前年同月	54,952	29,096,312	529	前年同月	17,004	4,276,714	252
	セルリー				ブロッコリー		
静岡	11,448	3,514,224		岐阜	7,150	619,714	
愛知	10,960	2,858,004		愛知	28,858	4,605,071	
香川	200	71,496		兵庫	8,832	2,770,308	
福岡	210	79,272		鳥取	17,340	4,178,088	
長崎	70	24,732		徳島	158,522	37,913,457	
合計	22,888	6,547,728	286	高知	8,804	2,038,090	
前年同月	26,695	6,630,854	248	長崎	13,524	4,789,746	
				熊本	2,196	1,107,000	
	サラダセルリー			合計	245,226	58,021,474	237
				前年同月	211,726	79,094,847	374
静岡	42	63,504					

単位 数量 = K g , 金額 = 円

産地	数量	金額	平均価格	産地	数量	金額	平均価格
				合計	5,684	1,634,688	288
	レタス			前年同月	8,241	1,876,600	228
岐阜	8,766	4,172,998			パセリ		
茨城	283,870	32,744,671					
愛知	740	205,340		千葉	0	3,645	
兵庫	205,850	26,589,600		新潟	0	24,624	
徳島	84,769	9,980,982		長野	0	38,016	
熊本	22,480	2,595,942		静岡	3,410	2,040,282	
合計	606,475	76,289,533	126	愛知	505	587,574	
前年同月	421,582	82,192,774	195	三重	5	30,942	
				徳島	175	47,196	
	サニーレタス			合計	4,095	2,772,279	677
				前年同月	6,090	4,409,481	724
岐阜	261	48,848					
茨城	21,205	3,954,042			新野菜		
静岡	5,295	772,092					
愛知	3,900	739,908		岐阜	989	864,410	
兵庫	150	31,104		茨城	17	86,832	
徳島	6,329	1,041,984		群馬	3	12,960	
福岡	1,425	183,870		千葉	80	69,120	
熊本	1,850	270,972		静岡	236	87,264	
合計	40,415	7,042,820	174	愛知	4,949	2,522,286	
前年同月	48,262	12,904,947	267	三重	430	139,320	
				アメリカ	180	130,032	
	グリーンリーフレタス			メキシコ	16	13,824	
				合計	6,900	3,926,048	569
岐阜	2	238		前年同月	14,666	5,386,374	367
茨城	8,334	1,268,827					
愛知	5,717	734,508			青梗菜		
徳島	2,174	327,391					
福岡	450	61,776		岐阜	2,910	320,889	
長崎	80	17,280		静岡	39,982	8,084,166	
熊本	440	58,104		愛知	13,750	1,839,834	
合計	17,197	2,468,124	144	合計	56,642	10,244,889	181
前年同月	35,431	15,990,340	451	前年同月	47,345	11,264,912	238
	サラダ菜				その他葉茎菜類		
静岡	5,164	1,518,696		岐阜	12	1,437	
愛知	520	115,992		静岡	523	540,108	

単位 数量 = K g , 金額 = 円

産地	数量	金額	平均価格	産地	数量	金額	平均価格
愛知	48	40,696		愛知	2	1,512	
岡山	5	2,052		高知	1,250	568,080	
徳島	212	302,184		熊本	2,884	1,125,198	
佐賀	12	54,432		宮崎	55,909	28,054,469	
合計	812	940,909	1,159	沖縄	3,210	1,762,992	
前年同月	696	859,640	1,235	ニューシ-ラント	233,217	36,240,055	
				合計	296,476	67,752,738	229
	菜の花			前年同月	280,620	44,938,092	160
岐阜	3,312	1,317,023			なす		
愛知	2,342	760,449					
三重	13,257	6,673,017		岐阜	9	1,080	
徳島	11,496	10,284,355		愛知	244,186	85,216,987	
高知	3,880	4,557,730		大阪	6	7,452	
合計	34,287	23,592,574	688	徳島	100	37,800	
前年同月	37,885	25,009,340	660	高知	11,040	4,421,088	
				熊本	389,737	147,127,588	
	レッドキャベツ			合計	645,078	236,811,995	367
				前年同月	777,795	299,992,142	386
愛知	3,630	357,048					
徳島	135	14,580			小なす		
合計	3,765	371,628	99				
前年同月	4,165	489,078	117	高知	836	592,963	
				合計	836	592,963	709
	胡瓜			前年同月	829	696,498	840
岐阜	203,942	61,895,145			べいなす		
千葉	1,250	417,096					
長野	205	69,660		高知	9,320	2,735,132	
愛知	104,532	31,963,643		合計	9,320	2,735,132	293
高知	86,215	26,108,244		前年同月	7,431	2,394,166	322
福岡	250	81,000					
長崎	250	85,320			トマト		
宮崎	303,822	97,666,636					
鹿児島	23,335	6,761,340		岐阜	133,477	32,936,975	
合計	723,801	225,048,084	311	静岡	11	16,200	
前年同月	674,328	224,719,016	333	愛知	68,224	17,803,630	
				徳島	6	14,169	
	南瓜			長崎	29,924	15,430,932	
				熊本	189,603	62,096,956	
岐阜	4	432		宮崎	324	460,944	

単位 数量 = K g , 金額 = 円

産地	数量	金額	平均 価格	産地	数量	金額	平均 価格
合計	421,569	128,759,806	305				
前年同月	295,697	100,966,296	341		青とうがらし		
	桃太郎トマト			岐阜	3	5,994	
				高知	30	44,604	
岐阜	107,548	29,559,438		合計	33	50,598	1,533
愛知	4,744	1,492,128		前年同月	13	25,445	1,957
熊本	117,412	31,485,996					
合計	229,704	62,537,562	272		とうもろこし		
前年同月	162,372	60,592,644	373				
				沖縄	12	12,312	
	ミニトマト			合計	12	12,312	1,026
				前年同月	0	0	0
岐阜	2,437	1,656,796					
愛知	31,611	19,530,390			おくら		
熊本	60,612	32,955,444					
宮崎	2,160	1,369,332		高知	340	533,304	
合計	96,820	55,511,962	573	鹿児島	944	1,527,984	
前年同月	88,231	64,991,392	737	フィリピン	2,419	1,765,044	
				その他外国	3,253	2,288,357	
	ピーマン			合計	6,956	6,114,689	879
				前年同月	4,560	3,786,804	830
愛知	34,096	20,290,282					
高知	49,978	28,472,310			その他果菜類		
熊本	1,320	972,000					
宮崎	40,130	24,089,059		愛知	112	39,528	
鹿児島	112,720	62,803,156		熊本	225	152,172	
沖縄	91	76,334		宮崎	7,477	5,180,584	
ニュージーランド*	85	48,060		鹿児島	318	170,964	
韓国	6,810	4,577,256		沖縄	5,972	2,096,496	
中国	85	69,120		合計	14,104	7,639,744	542
合計	245,315	141,397,577	576	前年同月	11,882	6,343,397	534
前年同月	229,263	150,210,135	655				
					いんげん		
	ししとうがらし						
				高知	3,260	4,352,832	
和歌山	8	21,060		鹿児島	32,407	32,968,415	
高知	8,152	12,254,652		沖縄	80	70,092	
合計	8,160	12,275,712	1,504	その他外国	850	574,452	
前年同月	11,903	13,821,895	1,161	合計	36,597	37,965,791	1,037
				前年同月	31,724	32,069,412	1,011

単位 数量 = K g , 金額 = 円

産地	数量	金額	平均価格	産地	数量	金額	平均価格
				岐阜	2	1,836	
	豌豆			合計	2	1,836	918
				前年同月	2	1,404	702
岐阜	4	648					
愛知	3,552	2,932,956			かんしょ		
和歌山	28,612	24,480,144					
徳島	1,605	1,895,843		岐阜	110	15,120	
鹿児島	117	204,876		茨城	157,970	41,526,454	
その他外国	716	364,284		千葉	4,870	1,394,388	
合計	34,606	29,878,751	863	徳島	52,490	16,284,078	
前年同月	24,620	28,483,435	1,157	熊本	42,005	12,670,236	
				宮崎	1,400	455,544	
	ピース			鹿児島	3,530	985,932	
				合計	262,375	73,331,752	279
愛知	1,392	1,414,584		前年同月	297,734	70,920,977	238
熊本	2,610	2,273,508					
鹿児島	39,878	29,291,490			馬鈴薯		
合計	43,880	32,979,582	752				
前年同月	30,880	30,391,702	984	北海道	83,900	18,657,540	
				愛知	5	1,728	
	そらまめ			鹿児島	473,120	176,075,176	
				合計	557,025	194,734,444	350
鹿児島	71,520	30,973,482		前年同月	893,220	125,483,310	140
合計	71,520	30,973,482	433				
前年同月	74,802	35,518,791	475		インカのめざめ		
	えだまめ			北海道	10,200	1,710,936	
				合計	10,200	1,710,936	168
静岡	24	29,160		前年同月	15,900	2,229,876	140
台湾	156	94,910					
合計	180	124,070	689		里芋		
前年同月	501	260,343	520				
				岐阜	25,193	4,768,907	
	ささげ			千葉	100	45,360	
				愛知	819	76,561	
岐阜	6	21,935		愛媛	70,960	25,240,680	
合計	6	21,935	3,656	熊本	3,920	854,820	
前年同月	0	0	0	鹿児島	420	273,456	
				中国	1,600	336,960	
	その他豆科野菜			合計	103,012	31,596,744	307
				前年同月	103,254	21,692,566	210

単位 数量 = K g , 金額 = 円

産地	数量	金額	平均 価格	産地	数量	金額	平均 価格
				愛知	33	14,902	
	ながいも			合計	286	262,006	916
				前年同月	186	171,352	921
岐阜	5	648					
北海道	11,000	3,307,176			わさび		
青森	102,410	29,755,232					
長野	2,000	496,800		静岡	700	1,856,790	
合計	115,415	33,559,856	291	徳島	86	128,952	
前年同月	159,775	50,772,366	318	合計	786	1,985,742	2,526
				前年同月	554	1,534,734	2,770
	やまのいも						
					しょうが		
群馬	4,722	2,646,950					
合計	4,722	2,646,950	561	岐阜	339	281,912	
前年同月	2,644	1,773,468	671	千葉	3,890	2,601,720	
				静岡	4	7,776	
	たまねぎ			愛知	21	34,020	
				高知	12,060	11,694,564	
北海道	1,908,525	154,755,630		熊本	81	101,088	
静岡	34,730	5,342,436		中国	3,767	1,793,826	
愛知	444,952	66,118,734		合計	20,162	16,514,906	819
長崎	20,100	4,008,042		前年同月	19,730	16,540,011	838
熊本	400	65,124					
アメリカ	300	81,000			唐辛子		
ニュージーランド	600	162,000					
中国	6,710	942,246		高知	114	176,472	
合計	2,416,317	231,475,212	96	合計	114	176,472	1,548
前年同月	2,053,186	170,845,805	83	前年同月	3	3,564	1,188
	にんにく				とうがらし		
青森	5,923	16,600,422		高知	2,100	2,107,890	
熊本	100	30,240		合計	2,100	2,107,890	1,004
中国	5,796	1,816,582		前年同月	1,022	1,125,316	1,101
合計	11,819	18,447,244	1,561				
前年同月	20,075	17,421,089	868		め類		
	その他土物類			岐阜	2,301	1,545,464	
				山梨	11	100,872	
岐阜	61	27,756		静岡	182	532,224	
静岡	192	219,348		愛知	360	3,679,370	

単位 数量 = K g , 金額 = 円

産地	数量	金額	平均価格	産地	数量	金額	平均価格
三重	99	229,316					
広島	44	118,800			その他香辛・つま物野菜		
福岡	213	385,020					
中国	1,119	540,858		岐阜	50	50,090	
合計	4,329	7,131,924	1,647	北海道	15	64,476	
前年同月	6,121	7,793,894	1,273	岩手	63	158,760	
				秋田	6	43,740	
	しそ			茨城	2	972	
				群馬	69	343,008	
愛知	382	1,859,436		神奈川	72	21,546	
合計	382	1,859,436	4,868	新潟	89	483,267	
前年同月	371	1,834,704	4,945	静岡	26	80,873	
				愛知	1,320	5,158,427	
	おおば			京都	18	70,956	
				兵庫	116	401,635	
愛知	13,539	28,920,639		広島	9	13,410	
高知	140	374,976		徳島	61	249,588	
合計	13,679	29,295,615	2,142	高知	68	29,160	
前年同月	17,752	47,887,415	2,698	沖縄	6	20,790	
				アメリカ	40	15,552	
	みょうが			その他外国	345	473,256	
				合計	2,375	7,679,506	3,233
高知	6,066	10,823,908		前年同月	4,090	11,845,558	2,896
合計	6,066	10,823,908	1,784				
前年同月	3,574	7,540,906	2,110		生しいたけ		
	ハーブ類			岐阜	30,774	27,336,802	
				富山	402	336,960	
岐阜	21	219,240		長野	68	156,708	
岩手	6	16,200		愛知	0	745	
茨城	9	96,363		兵庫	20	16,524	
千葉	0	18,792		中国	1,350	831,600	
新潟	0	35,397		合計	32,614	28,679,339	879
長野	9	119,232		前年同月	35,987	33,086,636	919
愛知	87	444,917					
三重	8	118,314			なめこ		
佐賀	2	8,100					
沖縄	22	125,172		岐阜	2,312	1,293,689	
合計	164	1,201,727	7,328	長野	12,622	4,011,120	
前年同月	219	1,709,188	7,805	合計	14,934	5,304,809	355
				前年同月	14,054	6,131,581	436

単位 数量 = K g , 金額 = 円

産地	数量	金額	平均価格	産地	数量	金額	平均価格
				秋田	413	876,744	
	えのきだけ			山形	434	2,086,311	
				茨城	13	49,896	
長野	125,275	19,660,240		新潟	177	468,450	
合計	125,275	19,660,240	157	長野	5	44,766	
前年同月	128,789	22,914,090	178	愛知	13	90,720	
				徳島	261	628,328	
	しめじ茸			合計	1,371	4,327,651	3,157
				前年同月	1,000	3,189,717	3,190
新潟	1,389	1,093,458					
富山	438	405,000			カット野菜		
福井	34	40,392					
長野	35,929	12,204,675		岐阜	536	154,957	
静岡	4,595	2,440,933		大阪	59	66,636	
京都	21	27,216		徳島	2,930	451,548	
香川	150	59,400		合計	3,525	673,141	191
合計	42,556	16,271,074	382	前年同月	1,604	402,705	251
前年同月	38,696	16,147,323	417				
					ゆず類		
	その他きのこ類						
				徳島	864	2,412,677	
岐阜	636	390,312		高知	527	1,030,320	
新潟	3,689	2,877,675		合計	1,391	3,442,997	2,475
長野	4,885	1,934,669		前年同月	995	3,702,521	3,721
静岡	6,370	4,340,011					
岡山	1,751	2,237,398			ぎんなん		
合計	17,331	11,780,065	680				
前年同月	17,968	13,757,549	766	愛知	15	28,015	
				合計	15	28,015	1,868
	わらび			前年同月	0	0	0
茨城	4	9,504			その他野菜		
高知	304	247,935					
鹿児島	2,099	1,739,556		岐阜	72,878	9,953,521	
合計	2,407	1,996,995	830	青森	52	43,783	
前年同月	2,771	2,440,487	881	岩手	5	880	
				秋田	16	36,288	
	その他山菜類			茨城	2	3,024	
				群馬	1	1,555	
岐阜	50	65,329		静岡	2	2,376	
青森	5	17,107		愛知	583	1,074,182	

単位 数量 = K g , 金額 = 円

産地	数量	金額	平均価格	産地	数量	金額	平均価格
滋賀	100	31,320		岐阜	294	115,344	
鹿児島	320	86,680		愛知	10	8,100	
沖縄	456	106,948		和歌山	48	149,040	
韓国	400	53,900		宮崎	498	656,855	
中国	10	41,800		鹿児島	380	297,432	
その他外国	4	22,000		合計	1,230	1,226,771	997
合計	74,829	11,458,257	153	前年同月	1,478	969,537	656
前年同月	71,861	11,653,815	162				
					産地別合計		
	冷凍野菜						
				岐阜	1,248,461	282,326,714	
福井	2,079	1,122,660		北海道	2,014,171	178,773,588	
徳島	960	675,108		青森	207,068	90,244,564	
合計	3,039	1,797,768	592	岩手	74	175,840	
前年同月	6,040	4,434,804	734	宮城	12	39,528	
				秋田	524	1,047,924	
	乾燥野菜類			山形	434	2,086,311	
				茨城	782,472	121,453,135	
岐阜	21	39,420		栃木	902	931,262	
茨城	140	308,676		群馬	42,130	18,129,576	
静岡	324	486,864		埼玉	140	30,996	
愛知	273	400,270		千葉	109,677	15,191,045	
熊本	3	23,004		神奈川	59,978	4,943,214	
宮崎	308	311,958		新潟	5,344	4,982,871	
中国	7,785	3,621,922		富山	840	741,960	
合計	8,854	5,192,114	586	福井	2,113	1,163,052	
前年同月	6,004	4,997,672	832	山梨	11	100,872	
				長野	181,343	39,253,206	
	野菜・ビン／缶詰			静岡	377,649	87,158,683	
				愛知	3,147,250	525,589,243	
北海道	531	277,830		三重	20,825	10,878,569	
千葉	100	172,800		滋賀	100	31,320	
長野	5	3,240		京都	39	98,172	
高知	200	125,280		大阪	215	135,324	
中国	604	311,232		兵庫	316,369	36,490,645	
その他外国	1,559	450,122		和歌山	28,668	24,650,244	
合計	2,999	1,340,504	447	鳥取	40,354	13,502,603	
前年同月	9,438	2,966,046	314	岡山	1,757	2,242,258	
				広島	53	132,210	
	漬物			徳島	904,985	197,076,672	
				香川	3,430	460,188	

単位 数量 = K g , 金額 = 円

産地	数量	金額	平均 価格	産地	数量	金額	平均 価格
アメリカ	6,307	1,803,330		メキシコ	345	298,998	
その他外国	5,372	1,179,252		合計	105,208	31,797,771	302
合計	11,679	2,982,582	255	前年同月	120,301	40,625,075	338
前年同月	21,862	5,118,768	234				
					麗紅柑		
	セミノール						
				三重	630	249,912	
愛知	880	411,696		合計	630	249,912	397
三重	13,420	4,898,124		前年同月	0	0	0
合計	14,300	5,309,820	371				
前年同月	8,150	3,005,424	369		りんご		
	デコポン			青森	14,995	4,289,738	
				長野	194	24,149	
静岡	895	322,704		合計	15,189	4,313,887	284
愛知	38,566	8,911,458		前年同月	4,441	1,640,855	369
三重	1,620	666,036					
和歌山	46,710	16,170,624			ジョナゴールド		
徳島	10,150	3,208,680					
愛媛	26,799	14,105,286		青森	81,080	16,791,257	
佐賀	432	210,924		合計	81,080	16,791,257	207
長崎	350	107,568		前年同月	32,500	11,975,630	368
熊本	6,475	2,680,992					
宮崎	1,125	424,548			陸奥りんご		
鹿児島	850	420,444					
合計	133,972	47,229,264	353	青森	120	88,560	
前年同月	134,564	41,985,702	312	合計	120	88,560	738
				前年同月	140	37,800	270
	その他中晩生柑橘						
					ふじりんご		
岐阜	8	1,296					
静岡	2,850	570,456		青森	660,844	164,207,522	
愛知	1,058	701,676		合計	660,844	164,207,522	248
三重	605	280,260		前年同月	669,380	231,038,292	345
和歌山	43,890	12,589,949					
徳島	50	13,932			王林りんご		
愛媛	18,453	7,499,736					
長崎	1,560	583,308		青森	53,200	13,757,293	
熊本	28,638	6,275,124		静岡	1,150	344,412	
宮崎	7,141	2,849,656		奈良	990	326,268	
鹿児島	610	133,380		合計	55,340	14,427,973	261

単位 数量 = K g , 金額 = 円

産地	数量	金額	平均価格	産地	数量	金額	平均価格
前年同月	71,092	22,822,620	321	前年同月	0	0	0
	びわ				女峰いちご		
長崎	12	36,828		岐阜	8,431	10,815,165	
合計	12	36,828	3,069	愛知	11	18,576	
前年同月	5	21,600	4,320	合計	8,442	10,833,741	1,283
				前年同月	10,946	12,956,251	1,184
	おうとう						
					豊の香いちご		
山形	10	32,562					
合計	10	32,562	3,256	岐阜	258	339,984	
前年同月	0	0	0	熊本	135	186,300	
				宮崎	11,861	14,684,782	
	ぶどう			鹿児島	30,277	37,568,556	
				合計	42,531	52,779,622	1,241
オーストラリア	613	308,556		前年同月	39,330	46,650,136	1,186
その他外国	4,300	2,324,592					
合計	4,913	2,633,148	536		濃姫いちご		
前年同月	10,480	4,401,756	420				
				岐阜	74,995	94,703,313	
	その他穀果類・しょう果類			合計	74,995	94,703,313	1,263
				前年同月	82,918	96,241,803	1,161
アメリカ	14	21,168					
合計	14	21,168	1,512		アールスメロン		
前年同月	12	18,144	1,512				
				静岡	3,754	5,776,380	
	いちご			高知	5,817	6,870,636	
				熊本	2,008	1,619,136	
岐阜	40,189	53,909,554		合計	11,579	14,266,152	1,232
静岡	5,853	7,555,573		前年同月	20,169	17,391,780	862
愛知	744	1,198,865					
佐賀	385	593,136			ネット系メロン		
熊本	4,084	5,873,148					
合計	51,255	69,130,276	1,349	熊本	1,410	1,178,820	
前年同月	50,234	62,266,079	1,240	合計	1,410	1,178,820	836
				前年同月	760	434,052	571
	もういっこ						
					非ネット系メロン		
岐阜	127	147,852					
合計	127	147,852	1,164	熊本	1,326	858,492	

単位 数量 = K g , 金額 = 円

産地	数量	金額	平均価格	産地	数量	金額	平均価格
その他外国	828	256,176					
合計	2,154	1,114,668	517		パイナップル		
前年同月	3,677	2,521,908	686				
				台湾	120	37,152	
	ハネジュウメロン			フィリピン	35,293	7,378,675	
				合計	35,413	7,415,827	209
メキシコ	4,050	1,237,626		前年同月	35,252	6,372,634	181
オーストラリア	200	61,020					
合計	4,250	1,298,646	306		キウイフルーツ		
前年同月	4,554	1,210,896	266				
				愛知	328	132,840	
	アンデスメロン			三重	636	382,752	
				和歌山	14,231	7,242,372	
熊本	1,605	1,238,598		愛媛	13,868	8,015,166	
合計	1,605	1,238,598	772	合計	29,063	15,773,130	543
前年同月	2,910	2,219,724	763	前年同月	25,844	14,291,683	553
	すいか				その他の(亜)熱帯性果実		
高知	1,470	1,068,660		宮崎	87	614,304	
熊本	40,381	13,694,260		カナダ	2	8,165	
合計	41,851	14,762,920	353	メキシコ	7,995	4,229,561	
前年同月	28,741	9,750,240	339	その他外国	590	447,876	
				合計	8,674	5,299,906	611
	こだま西瓜			前年同月	7,785	4,585,899	589
群馬	1,552	539,568			ドラゴンフルーツ		
熊本	4,712	3,159,756					
合計	6,264	3,699,324	591	その他外国	245	101,196	
前年同月	4,898	3,113,316	636	合計	245	101,196	413
				前年同月	225	85,320	379
	バナナ						
					その他の果実		
メキシコ	1,391	256,047					
台湾	13	4,968		岐阜	1,089	694,440	
フィリピン	52,533	10,910,632		長野	11	10,368	
その他外国	6,227	876,852		愛知	60	25,272	
合計	60,164	12,048,499	200	広島	85	139,968	
前年同月	51,380	10,685,585	208	愛媛	889	558,252	
				長崎	3,975	1,174,844	
				アメリカ	102	108,864	

品目別・産地別取扱高表

単位 数量 = K g , 金額 = 円

産地	数量	金額	平均 価格	産地	数量	金額	平均 価格
				合計	3,136	5,057,077	1,613
	まぐろ			前年同月	2,899	4,604,737	1,588
千葉	802	1,878,864			びんなが		
東京	390	987,368					
静岡	492	1,481,296		宮城	100	84,156	
愛知	71	250,549		静岡	20	38,880	
三重	396	1,301,129		愛知	109	40,850	
和歌山	196	520,722		和歌山	428	493,786	
福岡	266	497,124		宮崎	297	67,759	
合計	2,613	6,917,052	2,647	合計	954	725,431	760
前年同月	2,572	6,905,505	2,685	前年同月	886	944,436	1,066
	めじ				まかじき		
愛知	43	20,434		宮城	46	29,808	
島根	34	36,698		千葉	45	14,580	
福岡	8	6,048		愛知	3	4,860	
合計	85	63,180	743	和歌山	2,632	1,606,424	
前年同月	769	518,077	674	合計	2,726	1,655,672	607
				前年同月	3,303	2,442,287	739
	きわだ				しろかわかじき		
岐阜	1,401	3,131,421					
宮城	1,018	941,004		岐阜	30	14,580	
千葉	4,563	6,234,029		合計	30	14,580	486
東京	3,883	4,683,149		前年同月	224	367,556	1,641
静岡	147	250,659					
大阪	39	23,582			くろかわかじき		
和歌山	6,253	9,473,020					
宮崎	395	612,727		岐阜	4	10,752	
沖縄	94	128,947		宮城	91	44,118	
合計	17,793	25,478,538	1,432	静岡	484	564,252	
前年同月	16,206	23,610,494	1,457	和歌山	150	166,061	
				合計	729	785,183	1,077
				前年同月	643	427,140	664
	めばち						
					かつお		
岐阜	45	115,549					
千葉	1,664	3,111,728					
東京	1,371	1,660,456		静岡	2,243	1,909,024	
和歌山	56	169,344		愛知	2,219	1,209,988	

単位 数量 = K g , 金額 = 円

産地	数量	金額	平均 価格	産地	数量	金額	平均 価格
京都	29	56,376		香川	1,073	1,070,535	
和歌山	682	672,323		長崎	240	46,656	
合計	5,173	3,847,711	744	合計	3,174	2,288,424	721
前年同月	3,329	2,874,032	863	前年同月	2,562	2,415,674	943
	そうだかつお				わかし		
三重	44	9,180		千葉	155	37,476	
福岡	17	13,297		愛知	1,536	576,908	
合計	61	22,477	368	鳥取	120	73,980	
前年同月	269	172,416	641	合計	1,811	688,364	380
				前年同月	2,540	1,083,046	426
	ぶり				かんぱち		
岐阜	3	5,638					
新潟	0	48,600		愛知	989	1,143,187	
愛知	1,826	1,084,201		三重	309	613,139	
三重	325	82,413		徳島	522	593,233	
兵庫	195	209,275		香川	1,061	1,403,472	
和歌山	812	289,953		合計	2,881	3,753,031	1,303
島根	19	10,476		前年同月	2,030	3,868,932	1,906
香川	2,168	2,973,109					
愛媛	3,945	3,704,153			その他ぶり		
佐賀	107	21,073					
長崎	112	13,600		香川	11	11,815	
合計	9,512	8,442,491	888	合計	11	11,815	1,074
前年同月	16,039	14,324,556	893	前年同月	338	177,305	525
	わらさ				まあじ		
和歌山	217	63,723		岐阜	99	25,298	
合計	217	63,723	294	岩手	225	105,840	
前年同月	120	34,965	291	愛知	1,207	797,114	
				三重	218	394,674	
				和歌山	100	25,920	
				鳥取	120	68,364	
千葉	96	36,439		島根	120	21,384	
愛知	416	319,830		福岡	300	87,264	
三重	71	42,085		佐賀	1,277	576,288	
和歌山	77	12,002		長崎	972	367,632	
徳島	1,201	760,877		熊本	140	59,724	

単位 数量 = K g , 金額 = 円

産地	数量	金額	平均 価格	産地	数量	金額	平均 価格
大分	27	35,640		合計	3,623	856,764	236
合計	4,805	2,565,142	534	前年同月	5,085	1,225,800	241
前年同月	4,317	3,075,391	712				
					うるめいわし		
	その他あじ						
				鹿児島	360	89,424	
岐阜	5	3,725		合計	360	89,424	248
愛知	230	42,336		前年同月	296	69,314	234
三重	197	439,743					
佐賀	128	27,648			その他いわし		
合計	560	513,452	917				
前年同月	401	562,430	1,403	京都	0	118,974	
				合計	0	118,974	0
	さわら			前年同月	0	0	0
新潟	28	32,978			するめいか		
福井	18	32,471					
愛知	243	309,213		青森	16	8,640	
三重	54	121,538		富山	150	83,160	
和歌山	3	4,050		石川	155	114,372	
福岡	132	160,596		愛知	1,612	1,827,425	
佐賀	45	39,595		三重	57	27,432	
宮崎	8	18,144		兵庫	150	29,160	
合計	531	718,585	1,353	福岡	665	635,040	
前年同月	611	1,045,543	1,711	長崎	25	25,704	
				合計	2,830	2,750,933	972
	さごし			前年同月	3,144	3,260,466	1,037
新潟	320	175,392			もんこういか		
石川	24	14,256					
福井	61	37,368		福井	85	97,685	
愛知	258	140,832		愛知	53	86,509	
福岡	200	87,912		大阪	96	89,974	
佐賀	10	5,249		兵庫	95	82,296	
合計	873	461,009	528	和歌山	43	64,632	
前年同月	2,194	1,252,612	571	山口	14	9,687	
				大分	113	115,296	
	まいわし			合計	499	546,079	1,094
				前年同月	305	414,436	1,359
岐阜	14	5,400					
愛知	3,609	851,364					

単位 数量 = K g , 金額 = 円

産地	数量	金額	平均価格	産地	数量	金額	平均価格
				前年同月	828	451,189	545
	やりいか						
				いしかれい			
千葉	27	28,944					
石川	60	65,448		宮城	3	1,469	
福井	272	158,542		合計	3	1,469	490
愛知	42	45,272		前年同月	5	1,296	259
福岡	214	481,680					
佐賀	77	157,248		あかかれい			
合計	692	937,134	1,354				
前年同月	516	518,400	1,005	北海道	1,212	317,796	
				岩手	10	4,320	
	ほたるいか			宮城	55	11,880	
				石川	236	117,018	
富山	4,868	4,610,315		愛知	588	227,708	
愛知	155	145,746		鳥取	50	19,656	
兵庫	6,600	2,515,666		合計	2,151	698,378	325
鳥取	255	78,462		前年同月	2,757	1,207,190	438
合計	11,878	7,350,189	619				
前年同月	10,290	6,824,789	663	天然ひらめ			
	その他いか			千葉	5	8,819	
				福井	95	205,093	
岐阜	349	380,730		愛知	572	1,141,858	
東京	80	159,840		福岡	8	38,880	
富山	290	387,872		大分	5	8,942	
愛知	28	60,534		合計	685	1,403,592	2,049
鳥取	12	6,048		前年同月	877	1,603,846	1,829
沖縄	933	2,131,488					
合計	1,692	3,126,512	1,848	養殖ひらめ			
前年同月	1,620	3,017,656	1,863				
				愛知	31	58,471	
	まかれい			三重	346	734,150	
				合計	377	792,621	2,102
岐阜	25	7,193		前年同月	529	1,211,172	2,290
北海道	30	5,983					
岩手	126	72,639		その他かれい			
宮城	260	271,026					
石川	7	2,268		宮城	57	43,416	
愛知	73	98,205		石川	340	93,312	
合計	521	457,314	878	福井	147	44,366	

単位 数量 = K g , 金額 = 円

産地	数量	金額	平均価格	産地	数量	金額	平均価格
兵庫	30	9,720		福井	13	64,152	
合計	574	190,814	332	静岡	121	95,133	
前年同月	350	188,386	538	愛知	248	228,026	
				三重	9	12,636	
	天然またい			兵庫	15	6,377	
				和歌山	111	51,574	
石川	18	15,552		福岡	3	2,041	
愛知	759	1,046,257		合計	570	473,979	832
兵庫	47	59,805		前年同月	1,104	848,134	768
和歌山	226	313,932					
合計	1,050	1,435,546	1,367		めばる		
前年同月	1,589	2,145,010	1,350				
				北海道	116	46,710	
	養殖またい			岩手	25	25,423	
				秋田	54	59,162	
静岡	361	261,652		福島	15	19,764	
愛知	2,670	2,005,263		愛知	71	91,956	
三重	6,572	5,714,193		合計	281	243,015	865
兵庫	134	100,472		前年同月	449	458,595	1,021
和歌山	20	8,068					
愛媛	502	428,161			かさご		
福岡	185	107,219					
合計	10,444	8,625,028	826	石川	4	1,296	
前年同月	11,505	10,691,705	929	三重	11	3,564	
				合計	15	4,860	324
	れんこたい			前年同月	34	28,425	836
石川	84	28,188			その他めぬけ		
福井	122	101,650					
愛知	322	197,883		北海道	9	19,440	
三重	10	7,765		岩手	43	42,984	
和歌山	36	20,088		宮城	345	340,783	
福岡	327	99,791		愛知	99	147,582	
長崎	50	10,800		合計	496	550,789	1,110
合計	951	466,165	490	前年同月	624	1,013,672	1,624
前年同月	868	553,214	637				
					しろさけ		
	その他たい						
				宮城	548	761,940	
宮城	30	6,480		愛知	20	29,160	
石川	20	7,560		合計	568	791,100	1,393

単位 数量 = K g , 金額 = 円

産地	数量	金額	平均価格	産地	数量	金額	平均価格
前年同月	20	36,450	1,823	宮城	1,935	1,060,236	
				東京	325	178,794	
	ぎんさけ			石川	25	5,400	
				愛知	90	58,806	
北海道	150	56,700		合計	2,916	1,728,815	593
宮城	332	159,840		前年同月	5,346	3,419,421	640
愛知	17	16,524					
合計	499	233,064	467	その他たら			
前年同月	182	231,390	1,271				
				静岡	50	108,745	
	ます			合計	50	108,745	2,175
				前年同月	98	212,922	2,173
北海道	635	356,693					
青森	85	89,051		くるまえび			
宮城	55	39,339					
愛知	170	209,532		愛知	119	742,036	
大阪	300	34,992		合計	119	742,036	6,236
合計	1,245	729,607	586	前年同月	177	1,081,620	6,111
前年同月	552	413,300	749				
				あまえび			
	サーモン（輸入さけ）						
				北海道	50	108,097	
岐阜	3	4,185		石川	280	415,206	
宮城	416	861,236		愛知	90	39,852	
東京	511	643,806		兵庫	215	392,159	
愛知	828	1,094,409		鳥取	92	364,994	
京都	271	732,920		合計	727	1,320,308	1,816
大阪	2,779	3,621,636		前年同月	620	1,131,794	1,825
合計	4,808	6,958,192	1,447				
前年同月	6,303	9,695,330	1,538	その他えび			
	その他さけ			岐阜	279	358,614	
				北海道	25	92,448	
香川	40	4,320		千葉	6	27,993	
合計	40	4,320	108	東京	18	87,739	
前年同月	0	0	0	富山	52	177,552	
				静岡	0	20,088	
	またら			愛知	1,762	1,983,436	
				三重	64	57,213	
岐阜	44	27,918		広島	48	29,809	
北海道	497	397,661		福岡	14	95,526	

単位 数量 = K g , 金額 = 円

産地	数量	金額	平均価格	産地	数量	金額	平均価格
佐賀	150	89,316		合計	163	337,614	2,071
合計	2,418	3,019,734	1,249	前年同月	158	404,311	2,559
前年同月	2,168	2,960,768	1,366				
					その他ふぐ		
	わたりがに						
				愛知	4	19,116	
愛知	20	47,347		山口	122	531,521	
合計	20	47,347	2,367	合計	126	550,637	4,370
前年同月	8	16,524	2,066	前年同月	90	444,831	4,943
	ずわいがに				さば		
北海道	129	154,224		岐阜	5	3,240	
福井	4	86,400		千葉	175	53,352	
愛知	5	40,133		石川	160	50,004	
兵庫	608	839,268		愛知	4,353	1,395,725	
鳥取	87	124,038		三重	2,035	453,708	
合計	833	1,244,063	1,493	京都	6	6,480	
前年同月	793	1,483,467	1,871	和歌山	60	14,904	
				鳥取	350	86,400	
	かに身			愛媛	9	826	
				佐賀	819	266,328	
青森	109	371,349		長崎	465	181,872	
神奈川	60	44,064		合計	8,437	2,512,839	298
愛知	108	43,929		前年同月	7,797	2,635,069	338
兵庫	122	258,795					
鳥取	149	545,969			さんま		
合計	548	1,264,106	2,307				
前年同月	499	1,327,240	2,660	千葉	152	131,976	
				合計	152	131,976	868
	その他かに			前年同月	1,936	1,048,194	541
岩手	77	60,221			さより		
和歌山	23	24,840					
合計	100	85,061	851	宮城	3	9,072	
前年同月	317	159,412	503	愛知	62	330,146	
				広島	18	31,104	
	まふぐ			山口	21	51,192	
				合計	104	421,514	4,053
愛知	77	212,442		前年同月	223	666,909	2,991
山口	86	125,172					

単位 数量 = K g , 金額 = 円

産地	数量	金額	平均価格	産地	数量	金額	平均価格
				合計	25	74,206	2,968
	にしん			前年同月	118	351,182	2,976
北海道	50	7,344			いとより		
東京	100	22,302					
富山	47	9,137		愛知	10	6,075	
石川	15	3,726		福岡	43	23,328	
愛知	5	864		大分	100	106,340	
香川	40	4,320		合計	153	135,743	887
合計	257	47,693	186	前年同月	219	87,114	398
前年同月	804	267,531	333				
					きんめたい		
	とびうお						
				千葉	97	225,624	
鹿児島	60	17,820		愛知	46	52,283	
合計	60	17,820	297	合計	143	277,907	1,943
前年同月	0	0	0	前年同月	145	345,664	2,384
	しいら				ほうぼう		
宮城	105	10,611		福井	54	22,854	
合計	105	10,611	101	愛知	54	61,791	
前年同月	6	616	103	福岡	67	23,620	
				大分	15	6,696	
	ぼら			合計	190	114,961	605
				前年同月	93	67,613	727
愛知	1	702					
三重	3	702			こち		
合計	4	1,404	351				
前年同月	99	40,788	412	愛知	21	8,424	
				合計	21	8,424	401
	まながつお			前年同月	1	1,782	1,782
福岡	5	12,258			あんこう		
合計	5	12,258	2,452				
前年同月	33	138,618	4,201	宮城	44	9,418	
				福井	8	2,689	
	あまたい			愛知	36	16,122	
				大阪	6	4,104	
福井	18	57,315		鳥取	25	5,400	
愛知	7	16,891		合計	119	37,733	317

単位 数量 = K g , 金額 = 円

産地	数量	金額	平均 価格	産地	数量	金額	平均 価格
前年同月	43	34,776	809	熊本	40	47,520	
				合計	135	109,620	812
	はたはた			前年同月	11	12,841	1,167
石川	273	79,596			いさき		
愛知	13	4,363					
鳥取	120	19,548		愛知	90	48,718	
合計	406	103,507	255	三重	3	5,638	
前年同月	845	261,522	309	福岡	75	22,680	
				佐賀	210	137,700	
	あいなめ			合計	378	214,736	568
				前年同月	335	216,864	647
岩手	59	76,571					
愛知	79	207,021			すずき		
合計	138	283,592	2,055				
前年同月	136	238,650	1,755	東京	108	46,828	
				石川	20	6,480	
	むつ			愛知	289	251,042	
				和歌山	14	9,980	
東京	76	173,923		合計	431	314,330	729
愛知	0	2,079		前年同月	919	522,041	568
島根	3	8,100					
山口	35	62,532			しらうお		
福岡	75	219,780					
長崎	5	28,080		福島	6	6,264	
合計	194	494,494	2,549	茨城	540	163,047	
前年同月	82	231,023	2,817	福井	11	16,092	
				愛知	6	6,804	
	きす			島根	3	39,420	
				合計	566	231,627	409
岐阜	2	1,490		前年同月	518	269,482	520
石川	40	10,800					
愛知	1	3,370			かわはぎ		
合計	43	15,660	364				
前年同月	43	20,595	479	石川	104	47,628	
				愛知	166	186,751	
	かます			和歌山	14	7,463	
				島根	12	8,424	
愛知	61	41,472		福岡	34	40,262	
三重	4	1,512		合計	330	290,528	880
佐賀	30	19,116		前年同月	161	184,074	1,143

単位 数量 = K g , 金額 = 円

産地	数量	金額	平均価格	産地	数量	金額	平均価格
				前年同月	35	68,202	1,949
	しず						
					たこ		
愛知	25	11,340					
合計	25	11,340	454	北海道	426	916,677	
前年同月	18	23,328	1,296	宮城	23	59,292	
				愛知	54	244,576	
	ほっけ			三重	3	821	
				和歌山	2	0	
北海道	515	136,458		合計	508	1,221,366	2,404
石川	368	124,200		前年同月	843	1,670,911	1,982
合計	883	260,658	295				
前年同月	936	248,454	265		なまこ		
	はた			愛知	93	66,657	
				合計	93	66,657	717
愛知	11	21,811		前年同月	351	160,866	458
合計	11	21,811	1,983				
前年同月	7	15,741	2,249		うに		
	ぐち			岐阜	2	56,160	
				北海道	183	3,247,722	
愛知	67	28,620		東京	113	1,530,641	
合計	67	28,620	427	愛知	63	223,776	
前年同月	78	32,454	416	和歌山	33	602,694	
				合計	394	5,660,993	14,368
	あなご			前年同月	361	5,185,231	14,364
愛知	33	97,200			のり		
三重	20	70,848					
山口	96	168,696		静岡	273	198,125	
福岡	140	270,896		愛知	132	10,665	
長崎	40	62,100		三重	143	356,054	
大分	40	69,120		山口	60	3,672	
合計	369	738,860	2,002	熊本	20	14,256	
前年同月	510	1,076,037	2,110	合計	628	582,772	928
				前年同月	1,239	860,354	694
	たちうお						
					わかめ		
福岡	33	33,264					
合計	33	33,264	1,008	宮城	60	7,452	

単位 数量 = K g , 金額 = 円

産地	数量	金額	平均価格	産地	数量	金額	平均価格
愛知	584	182,822		熊本	15	16,200	
大阪	937	805,820		大分	5	6,480	
兵庫	90	16,524		宮崎	110	11,956	
広島	3	5,442		鹿児島	252	62,597	
山口	6,965	1,869,126		合計	6,641	4,675,012	704
愛媛	6	3,240		前年同月	6,691	4,931,728	737
合計	8,645	2,890,426	334				
前年同月	8,693	3,272,032	376		すけそうこ		
	こんぶ			北海道	278	140,518	
				合計	278	140,518	505
宮城	80	18,576		前年同月	152	58,860	387
東京	1,697	269,412					
新潟	276	47,499			しらこ		
三重	836	796,176					
山口	909	200,478		北海道	1	2,592	
愛媛	6	12,960		愛知	4	12,312	
合計	3,804	1,345,101	354	山口	52	76,626	
前年同月	2,016	1,137,212	564	合計	57	91,530	1,606
				前年同月	160	328,406	2,053
	その他鮮魚						
					その他魚卵		
岐阜	302	209,477					
北海道	10	1,231		岐阜	36	147,744	
岩手	118	31,860		北海道	954	171,563	
宮城	763	246,860		愛知	34	14,882	
秋田	550	29,160		大阪	4	7,290	
千葉	212	374,791		合計	1,028	341,479	332
東京	72	62,597		前年同月	686	300,502	438
新潟	12	14,160					
福井	219	257,656			あさり		
長野	59	101,442					
静岡	70	59,940		岐阜	70	197,640	
愛知	1,553	1,505,467		北海道	205	224,640	
三重	529	336,825		静岡	10	5,400	
滋賀	139	227,621		愛知	5,427	3,862,667	
大阪	121	42,852		三重	3,287	2,525,742	
和歌山	44	9,504		合計	8,999	6,816,089	757
山口	663	455,923		前年同月	14,208	8,833,424	622
福岡	734	503,439					
佐賀	89	106,974					

単位 数量 = K g , 金額 = 円

産地	数量	金額	平均価格	産地	数量	金額	平均価格
				三重	499	469,043	
	はまぐり			島根	420	310,068	
				合計	960	829,212	864
千葉	627	935,550		前年同月	1,908	1,605,332	841
愛知	150	231,961					
三重	1,998	1,853,656			あわび		
合計	2,775	3,021,167	1,089				
前年同月	2,967	2,991,038	1,008	千葉	19	38,708	
				東京	16	35,964	
	あかかい			静岡	97	456,754	
				愛知	154	488,415	
北海道	0	13,608		山口	12	55,037	
千葉	230	347,004		合計	298	1,074,878	3,607
静岡	33	45,792		前年同月	230	1,035,441	4,502
愛知	110	310,446					
合計	373	716,850	1,922		さざえ		
前年同月	484	731,800	1,512				
				石川	10	7,560	
	ほたてかい			福井	4	3,421	
				愛知	51	49,054	
北海道	657	895,698		島根	140	84,748	
青森	20	31,104		山口	137	164,603	
宮城	20	8,532		長崎	91	105,192	
東京	40	23,760		合計	433	414,578	957
愛知	618	210,384		前年同月	454	522,324	1,150
徳島	20	3,780					
合計	1,375	1,173,258	853		その他殻付貝		
前年同月	2,175	1,556,086	715				
				北海道	137	168,426	
	セルカキ			宮城	129	33,696	
				東京	196	105,678	
東京	230	143,208		福井	77	173,340	
愛知	2,370	192,618		愛知	390	452,299	
兵庫	3,000	205,416		三重	55	63,990	
岡山	430	325,080		岡山	5	3,645	
合計	6,030	866,322	144	山口	5	5,832	
前年同月	5,035	625,385	124	合計	994	1,006,906	1,013
				前年同月	1,260	1,635,359	1,298
	しじみ						
					むきあかかい		
愛知	41	50,101					

単位 数量 = K g , 金額 = 円

産地	数量	金額	平均価格	産地	数量	金額	平均価格
千葉	69	105,894		合計	158	260,139	1,646
静岡	93	159,408		前年同月	1,243	429,829	346
愛知	15	5,238					
合計	177	270,540	1,528		こい		
前年同月	313	530,604	1,695				
				長野	21	34,927	
	むきほたてかい			合計	21	34,927	1,663
				前年同月	23	21,250	924
北海道	262	654,351					
青森	120	29,160			ふな		
宮城	161	731,538					
東京	439	83,852		岐阜	141	56,802	
福井	12	12,960		滋賀	40	11,880	
愛知	147	169,949		合計	181	68,682	379
福岡	72	13,996		前年同月	113	53,106	470
合計	1,213	1,695,806	1,398				
前年同月	1,396	1,341,879	961		養殖あゆ		
	むきかき			岐阜	284	371,196	
				愛知	299	458,676	
北海道	660	162,756		滋賀	197	467,964	
愛知	8	12,744		合計	780	1,297,836	1,664
三重	130	63,504		前年同月	1,194	1,815,858	1,521
兵庫	225	356,866					
島根	26	51,408			にじます		
岡山	5,610	1,946,722					
広島	11,646	4,952,875		長野	200	175,478	
山口	90	104,976		静岡	72	66,096	
合計	18,395	7,651,851	416	愛知	55	168,804	
前年同月	18,811	8,787,873	467	合計	327	410,378	1,255
				前年同月	556	392,904	707
	とりかい						
					うなぎ		
愛知	210	204,120					
合計	210	204,120	972	岐阜	585	2,372,443	
前年同月	11	10,800	982	富山	2	6,480	
				静岡	330	956,340	
	その他むき貝			愛知	3,413	13,005,090	
				兵庫	1	2,160	
愛知	30	8,208		合計	4,331	16,342,513	3,773
三重	128	251,931		前年同月	3,692	20,397,228	5,525

単位 数量 = K g , 金額 = 円

産地	数量	金額	平均価格	産地	数量	金額	平均価格
				滋賀	425	783,065	
	あまご			京都	306	914,750	
				大阪	4,282	4,630,250	
岐阜	486	609,567		兵庫	11,527	5,083,959	
長野	3	5,705		和歌山	12,232	14,625,007	
徳島	1,131	320,848		鳥取	1,380	1,392,859	
合計	1,620	936,120	578	島根	777	570,726	
前年同月	447	570,254	1,276	岡山	6,045	2,275,447	
				広島	11,715	5,019,230	
	その他淡水魚			山口	9,267	3,885,073	
				徳島	2,874	1,678,738	
岐阜	36	7,344		香川	4,393	5,467,571	
秋田	1,150	131,306		愛媛	4,468	4,149,340	
茨城	20	28,080		福岡	3,617	3,475,941	
長野	4	10,530		佐賀	2,942	1,446,535	
愛知	742	4,730,076		長崎	2,000	841,636	
滋賀	49	75,600		熊本	215	137,700	
合計	2,001	4,982,936	2,490	大分	305	348,514	
前年同月	1,918	1,448,162	755	宮崎	810	710,586	
				鹿児島	672	169,841	
	産地別合計			沖縄	1,027	2,260,435	
				合計	200,058	188,405,963	942
岐阜	4,250	8,124,106		前年同月	218,462	212,005,795	970
北海道	7,191	8,299,336					
青森	350	529,304					
岩手	683	419,858					
宮城	6,679	5,791,778					
秋田	1,754	219,628					
福島	21	26,028					
茨城	560	191,127					
千葉	8,944	13,591,771					
東京	9,665	10,899,317					
神奈川	60	44,064					
新潟	636	318,629					
富山	5,409	5,274,516					
石川	2,243	1,209,870					
福井	1,220	1,374,054					
長野	287	328,082					
静岡	4,896	6,677,584					
愛知	45,575	48,408,704					
三重	18,356	16,811,004					

品目別・産地別取扱高表

単位 数量 = K g , 金額 = 円

産地	数量	金額	平均 価格	産地	数量	金額	平均 価格
				和歌山	480	771,833	
	冷まぐろ			合計	1,013	1,098,749	1,085
				前年同月	523	925,803	1,770
千葉	10	16,848					
東京	408	1,384,172			冷めかじき		
静岡	2,981	8,863,080					
愛知	200	222,912		東京	10	4,860	
三重	1	181,796		静岡	1,323	1,494,531	
合計	3,600	10,668,808	2,964	三重	30	40,500	
前年同月	4,274	10,145,955	2,374	合計	1,363	1,539,891	1,130
				前年同月	1,243	1,350,447	1,086
	冷きわだ						
					冷くろかわかじき		
岐阜	6	12,517					
神奈川	99	106,380		岐阜	2	2,381	
静岡	13,463	17,048,579		静岡	352	385,310	
合計	13,568	17,167,476	1,265	三重	3	4,212	
前年同月	16,533	20,002,217	1,210	合計	357	391,903	1,098
				前年同月	885	913,874	1,033
	冷めばち						
					冷するめいか		
岐阜	8	13,306					
神奈川	416	599,513		石川	514	521,165	
静岡	1,119	1,528,400		愛知	117	90,828	
合計	1,543	2,141,219	1,388	大阪	10	10,800	
前年同月	1,316	1,716,390	1,304	合計	641	622,793	972
				前年同月	687	703,836	1,025
	その他冷まぐろ						
					冷もんこういか		
東京	20	144,072					
神奈川	97	134,568		東京	400	1,127,520	
静岡	92	112,698		愛知	150	397,224	
愛知	48	50,112		大阪	795	735,477	
三重	42	142,042		合計	1,345	2,260,221	1,680
合計	299	583,492	1,951	前年同月	1,283	2,834,708	2,209
前年同月	644	1,086,470	1,687				
					その他冷いか		
	冷まかじき						
				岐阜	10	3,780	
岐阜	231	98,928		千葉	297	240,840	
静岡	302	227,988		東京	1,993	1,716,822	

単位 数量 = K g , 金額 = 円

産地	数量	金額	平均価格	産地	数量	金額	平均価格
神奈川	149	391,500					
石川	55	44,280			冷しろさけ		
愛知	75	118,368					
三重	20	31,104		岐阜	50	4,320	
大阪	649	982,671		東京	1,900	1,190,160	
兵庫	280	97,978		石川	360	275,832	
徳島	35	94,500		愛知	1,040	1,231,762	
合計	3,563	3,721,843	1,045	三重	27	17,496	
前年同月	4,649	3,915,173	842	大阪	760	695,358	
				兵庫	100	59,054	
	冷かれい			福岡	75	186,300	
				合計	4,312	3,660,282	849
岐阜	830	513,000		前年同月	13,701	7,686,529	561
宮城	110	115,020					
埼玉	200	280,800			冷ぎんさけ		
東京	10	4,212					
石川	955	385,452		東京	3	11,340	
愛知	2,394	2,496,576		石川	100	221,400	
三重	2,375	1,114,760		静岡	125	114,750	
大阪	1,005	513,000		愛知	2,941	3,344,776	
兵庫	70	81,669		三重	4,138	4,277,813	
合計	7,949	5,504,489	692	大阪	9,806	10,423,913	
前年同月	14,881	8,059,623	542	兵庫	40	51,452	
				合計	17,153	18,445,444	1,075
	冷またい			前年同月	17,558	19,425,105	1,106
東京	90	94,500			冷ます		
新潟	0	112,752					
愛知	26	42,768		兵庫	160	160,704	
大阪	970	1,432,673		合計	160	160,704	1,004
合計	1,086	1,682,693	1,549	前年同月	0	0	0
前年同月	296	317,207	1,072				
					冷えび		
	冷べにさけ						
				岐阜	1,014	1,154,023	
愛知	1,391	1,711,368		宮城	40	31,450	
三重	490	599,400		東京	4,000	6,989,047	
大阪	558	581,796		静岡	232	128,995	
合計	2,439	2,892,564	1,186	愛知	5,051	6,704,194	
前年同月	1,167	1,500,593	1,286	大阪	4,443	8,525,423	
				兵庫	3,023	4,371,074	

単位 数量 = K g , 金額 = 円

産地	数量	金額	平均価格	産地	数量	金額	平均価格
合計	17,803	27,904,206	1,567				
前年同月	17,720	27,426,678	1,548		冷ぶり		
	冷たらばがに			愛知	30	17,690	
				兵庫	22	14,283	
東京	10	118,800		合計	52	31,973	615
大阪	100	186,624		前年同月	10	6,480	648
鳥取	10	63,720					
福岡	30	191,160			冷あじ		
合計	150	560,304	3,735				
前年同月	1,020	2,293,812	2,249	岐阜	80	53,568	
				愛知	939	529,524	
	冷ずわいがに			大阪	401	171,591	
				兵庫	130	28,640	
北海道	40	319,680		合計	1,550	783,323	505
宮城	1,275	6,256,548		前年同月	2,980	860,811	289
東京	70	74,790					
石川	490	760,320			冷さわら		
愛知	336	1,054,080					
大阪	488	1,443,636		岐阜	92	80,200	
兵庫	200	208,980		東京	582	528,314	
鳥取	2,424	6,188,356		愛知	2,548	2,591,892	
合計	5,323	16,306,390	3,063	三重	490	121,716	
前年同月	6,575	12,568,500	1,912	大阪	180	204,120	
				徳島	541	769,608	
	その他冷かに			合計	4,433	4,295,850	969
				前年同月	3,226	3,538,606	1,097
東京	1,492	927,348					
愛知	1,322	493,224			冷またら		
鳥取	880	585,163					
合計	3,694	2,005,735	543	千葉	20	62,100	
前年同月	2,844	957,590	337	愛知	860	481,680	
				合計	880	543,780	618
	冷かつお			前年同月	820	648,108	790
岐阜	10	3,780			冷すけそうたら		
静岡	1,242	1,213,254					
愛知	27	36,450		愛知	90	69,768	
三重	12	18,306		合計	90	69,768	775
合計	1,291	1,271,790	985	前年同月	40	38,880	972
前年同月	1,677	1,495,811	892				

単位 数量 = K g , 金額 = 円

産地	数量	金額	平均価格	産地	数量	金額	平均価格
	冷さば				冷あかうお		
岐阜	390	160,110		岐阜	80	11,664	
青森	50	14,255		東京	526	319,292	
埼玉	95	51,786		愛知	1,610	1,169,694	
東京	10,412	7,498,860		三重	63	36,741	
石川	390	130,572		大阪	115	106,380	
愛知	830	524,934		合計	2,394	1,643,771	687
三重	130	80,352		前年同月	3,315	2,207,034	666
兵庫	30	4,644					
合計	12,327	8,465,513	687		冷メルルーサ		
前年同月	14,868	6,581,652	443				
				岐阜	60	49,140	
	冷さんま			東京	100	76,896	
				愛知	770	618,084	
東京	160	201,139		大阪	518	372,341	
愛知	60	114,048		合計	1,448	1,116,461	771
兵庫	20	21,557		前年同月	2,591	1,041,103	402
合計	240	336,744	1,403				
前年同月	200	21,902	110		冷すりみ		
	冷きす			北海道	228	577,044	
				合計	228	577,044	2,531
埼玉	30	23,328		前年同月	1,200	723,692	603
東京	400	338,472					
愛知	100	11,167			その他冷凍魚		
大阪	50	40,392					
兵庫	11	7,560		岐阜	333	521,614	
合計	591	420,919	712	北海道	400	375,840	
前年同月	1,189	662,364	557	宮城	579	1,203,876	
				福島	110	187,382	
	冷たこ			千葉	22	69,757	
				東京	6,389	3,837,722	
東京	80	28,944		新潟	12	3,188	
石川	10	9,180		石川	100	28,858	
愛知	355	139,428		静岡	250	242,937	
大阪	118	151,245		愛知	20,182	8,366,355	
合計	563	328,797	584	三重	68	27,162	
前年同月	1,374	682,322	497	滋賀	80	40,824	
				大阪	1,186	1,065,513	

単位 数量 = K g , 金額 = 円

産地	数量	金額	平均価格	産地	数量	金額	平均価格
兵庫	1,653	762,274		合計	3,273	4,023,022	1,229
鳥取	1,443	305,299		前年同月	1,506	1,517,292	1,007
山口	735	160,358					
香川	530	114,264			冷うなぎ		
福岡	254	655,722					
合計	34,326	17,968,945	523	東京	40	91,800	
前年同月	67,800	20,495,371	302	神奈川	2,005	975,780	
				愛知	301	800,820	
	冷むきかき			合計	2,346	1,868,400	796
				前年同月	5,268	6,047,730	1,148
東京	40	52,380					
愛知	153	178,416			その他冷淡水魚		
合計	193	230,796	1,196				
前年同月	230	260,712	1,134	愛知	30	58,320	
				大阪	1,630	359,100	
	冷かいばしら			合計	1,660	417,420	251
				前年同月	110	30,348	276
東京	25	18,900					
愛知	350	864,216			産地別合計		
大阪	60	129,600					
山口	750	2,002,590		岐阜	6,268	6,464,473	
合計	1,185	3,015,306	2,545	北海道	668	1,272,564	
前年同月	897	2,445,228	2,726	青森	50	14,255	
				宮城	2,004	7,606,894	
	その他冷かい			福島	110	187,382	
				埼玉	325	355,914	
岐阜	50	51,800		千葉	349	389,545	
東京	280	470,372		東京	29,440	27,250,734	
石川	550	625,860		神奈川	2,766	2,207,741	
山梨	14	9,374		新潟	12	115,940	
愛知	1,180	949,936		石川	3,524	3,002,919	
大阪	3,259	552,375		山梨	14	9,374	
兵庫	290	15,649		静岡	21,481	31,360,522	
山口	50	59,400		愛知	45,757	35,773,294	
合計	5,673	2,734,766	482	三重	7,889	6,693,400	
前年同月	2,709	2,579,951	952	滋賀	80	40,824	
				大阪	27,101	28,684,028	
	冷あゆ			兵庫	6,029	5,885,518	
				和歌山	480	771,833	
岐阜	3,022	3,730,342		鳥取	4,757	7,142,538	
愛知	251	292,680		山口	1,535	2,222,348	

品目別・産地別取扱高表

単位 数量 = K g , 金額 = 円

産地	数量	金額	平均 価格	産地	数量	金額	平均 価格
				神奈川	70	193,320	
	干こんぶ			静岡	42	27,216	
				愛知	883	19,181	
東京	1,954	432,155		三重	788	345,843	
神奈川	24	39,917		兵庫	611	163,966	
新潟	222	38,167		山口	2,990	423,170	
愛知	10	18,900		愛媛	10	4,752	
広島	75	42,768		合計	7,084	1,733,314	245
福岡	90	14,386		前年同月	9,967	2,141,819	215
合計	2,375	586,293	247				
前年同月	3,047	699,313	230		塩しろさけ		
	干わかめ			岐阜	4	5,400	
				北海道	309	454,194	
岐阜	11,782	1,063,398		青森	12	13,608	
静岡	9	9,720		宮城	142	33,005	
愛知	343	76,810		愛知	268	116,316	
佐賀	10	2,592		合計	735	622,523	847
合計	12,144	1,152,520	95	前年同月	666	682,365	1,025
前年同月	12,590	1,338,260	106				
					塩ぎんさけ		
	干ひじき						
				岐阜	112	94,608	
福井	60	11,664		宮城	330	438,480	
三重	24	66,744		千葉	2,304	2,175,466	
合計	84	78,408	933	愛知	2,716	2,050,985	
前年同月	60	11,664	194	合計	5,462	4,759,539	871
				前年同月	12,744	9,816,731	770
	もずく						
					塩べにさけ		
石川	36	21,384					
愛知	6,538	538,690		岐阜	1	2,624	
山口	11,344	1,447,009		宮城	560	224,640	
合計	17,918	2,007,083	112	千葉	16	28,512	
前年同月	19,656	2,131,611	108	愛知	224	295,564	
				大阪	196	107,788	
	その他海藻			合計	997	659,128	661
				前年同月	745	526,132	706
岐阜	504	195,168					
宮城	1,162	296,719			塩あきさけ		
東京	24	63,979					

単位 数量 = K g , 金額 = 円

産地	数量	金額	平均 価格	産地	数量	金額	平均 価格
北海道	25	2,295		東京	658	967,583	
東京	1,120	755,676		愛知	543	205,413	
合計	1,145	757,971	662	山口	2,406	463,895	
前年同月	960	416,232	434	福岡	7,805	2,761,384	
				合計	11,422	4,422,035	387
	塩ます			前年同月	12,628	5,198,631	412
北海道	371	289,116		すじこ			
東京	217	172,260					
大阪	312	725,639		東京	152	19,785	
兵庫	48	10,627		合計	152	19,785	130
合計	948	1,197,642	1,263	前年同月	283	145,043	513
前年同月	3,644	2,946,348	809				
				いくら			
	塩さば						
				岐阜	338	196,905	
岐阜	1,263	853,005		北海道	56	245,959	
青森	3,071	987,223		青森	40	243,000	
岩手	84	363,420		岩手	10	48,211	
宮城	100	23,058		東京	349	2,513,700	
茨城	120	25,596		愛知	10	53,914	
千葉	4,672	2,882,207		合計	803	3,301,689	4,112
東京	950	584,820		前年同月	1,082	3,840,372	3,549
静岡	736	174,872					
愛知	70	54,043		塩かずのこ			
大阪	325	257,040					
山口	5	6,221		北海道	175	110,268	
福岡	330	11,016		東京	121	262,688	
合計	11,726	6,222,521	531	合計	296	372,956	1,260
前年同月	14,856	7,423,534	500	前年同月	97	123,963	1,278
	塩さんま			その他塩蔵品			
千葉	472	422,172		岐阜	351	119,243	
愛知	362	341,820		北海道	555	143,276	
合計	834	763,992	916	青森	37	58,428	
前年同月	6,991	3,322,701	475	宮城	220	58,104	
				千葉	112	9,072	
	塩すけそうこ			東京	512	431,028	
				新潟	1,068	184,681	
北海道	10	23,760		富山	160	37,584	

単位 数量 = K g , 金額 = 円

産地	数量	金額	平均 価格	産地	数量	金額	平均 価格
石川	500	169,776					
福井	36	3,110			その他開干		
長野	50	17,820					
静岡	149	72,673		北海道	840	163,296	
愛知	594	267,634		宮城	356	132,648	
京都	56	15,034		茨城	1,505	500,121	
大阪	120	15,552		千葉	1,421	1,264,108	
鳥取	630	54,432		静岡	100	27,486	
広島	146	49,853		愛知	11	3,564	
山口	216	47,693		三重	327	84,829	
福岡	734	320,576		兵庫	385	368,226	
合計	6,246	2,075,569	332	山口	36	9,330	
前年同月	7,507	1,834,812	244	福岡	76	66,312	
				合計	5,057	2,619,920	518
	開干あじ			前年同月	5,179	2,339,639	452
茨城	540	166,077			丸干いわし		
千葉	49	26,872					
静岡	10,015	1,628,585		千葉	490	96,118	
愛知	14	13,176		東京	59	57,546	
三重	410	127,548		愛知	108	20,994	
大阪	12	8,424		島根	4,256	466,303	
兵庫	338	324,810		広島	180	35,532	
島根	701	154,224		大分	247	244,814	
合計	12,079	2,449,716	203	合計	5,340	921,307	173
前年同月	9,654	2,574,620	267	前年同月	5,103	928,158	182
	開干いわし				ししやも		
大阪	112	78,624		北海道	2,000	167,400	
合計	112	78,624	702	茨城	1,340	207,576	
前年同月	444	130,118	293	愛知	30	46,980	
				三重	5,463	752,674	
	開干さば			大阪	40	38,362	
				山口	149	114,912	
茨城	130	71,928		福岡	1,838	340,264	
千葉	225	128,259		合計	10,860	1,668,168	154
福井	5	4,050		前年同月	9,663	1,550,112	160
愛知	90	17,604					
合計	450	221,841	493		その他丸干		
前年同月	303	130,043	429				

単位 数量 = K g , 金額 = 円

産地	数量	金額	平均 価格	産地	数量	金額	平均 価格
福井	50	16,200					
兵庫	765	174,231			しらす干		
山口	20	18,922					
大分	105	109,540		茨城	85	156,600	
合計	940	318,893	339	東京	48	47,823	
前年同月	944	341,397	362	愛知	486	866,851	
				三重	531	863,028	
	その他塩干品			大阪	357	332,424	
				和歌山	4,158	1,608,114	
岐阜	883	349,578		岡山	90	213,300	
北海道	174	37,131		広島	8	6,480	
宮城	2,372	345,458		福岡	12	13,608	
茨城	27	38,945		合計	5,775	4,108,228	711
神奈川	1,290	335,778		前年同月	9,381	6,877,666	733
新潟	1,092	199,587					
石川	258	37,550			こうなご		
愛知	9,769	1,582,601					
三重	160	38,448		茨城	120	23,328	
滋賀	306	79,963		岡山	40	35,856	
兵庫	1,772	402,457		合計	160	59,184	370
鳥取	192	31,104		前年同月	207	63,882	309
島根	480	108,369					
広島	240	52,941			干かれい		
山口	425	104,112					
福岡	805	107,139		福井	15	1,620	
熊本	24	1,296		兵庫	280	69,597	
合計	20,269	3,852,457	190	島根	350	281,966	
前年同月	17,985	2,532,029	141	合計	645	353,183	548
				前年同月	1,060	307,283	290
	煮干いわし						
					干するめ		
愛知	8	8,208					
合計	8	8,208	1,026	北海道	83	283,068	
前年同月	15	20,358	1,357	宮城	20	59,400	
				東京	30	139,320	
	かえり煮干			愛知	80	120,960	
				合計	213	602,748	2,830
和歌山	83	72,824		前年同月	292	791,014	2,709
山口	12	12,960					
合計	95	85,784	903		身欠にしん		
前年同月	13	7,290	561				

単位 数量 = K g , 金額 = 円

産地	数量	金額	平均価格	産地	数量	金額	平均価格
北海道	125	43,794					
福井	504	312,079			ちくわ		
合計	629	355,873	566				
前年同月	344	226,725	659	青森	180	69,984	
				新潟	801	268,353	
	たづくり			愛知	5,692	5,783,357	
				三重	2,223	753,252	
愛知	4	12,960		岡山	52	22,464	
合計	4	12,960	3,240	山口	33	20,671	
前年同月	0	0	0	合計	8,981	6,918,081	770
				前年同月	13,129	8,567,265	653
	その他素干品						
					なると		
茨城	30	48,600					
東京	56	108,864		岐阜	6	2,484	
富山	10	2,916		静岡	2,940	338,402	
静岡	670	89,165		合計	2,946	340,886	116
愛知	136	214,488		前年同月	901	466,181	517
大阪	20	3,888					
兵庫	54	104,976			はんぺん		
香川	10	15,552					
鹿児島	252	62,597		岐阜	645	289,310	
合計	1,238	651,046	526	北海道	120	9,720	
前年同月	2,414	486,086	201	青森	120	46,656	
				宮城	122	81,940	
	かまぼこ			茨城	70	73,870	
				新潟	632	365,849	
岐阜	6,613	1,301,740		静岡	664	388,865	
東京	1,049	694,551		愛知	24,422	4,330,101	
神奈川	276	136,125		三重	28	19,832	
新潟	204	146,017		滋賀	9	15,552	
静岡	29	29,417		兵庫	4,888	1,882,286	
愛知	2,554	994,822		岡山	566	404,049	
三重	544	205,632		山口	687	388,044	
大阪	51	92,772		長崎	921	650,352	
兵庫	655	263,736		合計	33,894	8,946,426	264
岡山	2	2,419		前年同月	41,799	9,978,430	239
合計	11,977	3,867,231	323				
前年同月	15,428	4,901,696	318		ハム・ソーセージ		
				岐阜	637	975,814	

単位 数量 = K g , 金額 = 円

産地	数量	金額	平均価格	産地	数量	金額	平均価格
千葉	624	176,125		合計	80	96,768	1,210
東京	731	225,223		前年同月	75	87,156	1,162
静岡	931	452,524					
愛知	3,031	1,889,288			ちりめんかまあげ		
大阪	45	97,200					
合計	5,999	3,816,174	636	愛知	150	406,080	
前年同月	5,997	3,759,926	627	三重	40	86,400	
				大阪	59	82,404	
	その他練製品			兵庫	44	38,016	
				和歌山	360	741,312	
岐阜	2	1,620		福岡	100	6,480	
群馬	6	2,204		合計	753	1,360,692	1,807
新潟	131	106,656		前年同月	1,650	1,966,410	1,192
静岡	48	23,220					
愛知	663	324,235			かつおぶし		
大阪	6	32,378					
合計	856	490,313	573	愛媛	30	32,400	
前年同月	1,027	524,778	511	合計	30	32,400	1,080
				前年同月	60	52,661	878
	むしいか						
					その他湯煮品		
茨城	216	248,508					
合計	216	248,508	1,151	東京	441	789,480	
前年同月	80	24,192	302	愛知	178	182,358	
				兵庫	10	22,248	
	むしたこ			岡山	39	69,498	
				合計	668	1,063,584	1,592
岐阜	2,337	2,770,146		前年同月	744	1,079,028	1,450
北海道	165	167,940					
宮城	265	480,730			あじみりん		
茨城	385	1,055,160					
静岡	50	145,800		島根	60	11,664	
愛知	330	183,600		合計	60	11,664	194
大阪	820	1,629,396		前年同月	48	10,368	216
兵庫	55	53,741					
合計	4,407	6,486,513	1,472		いわしみりん		
前年同月	7,528	9,268,311	1,231				
				茨城	1,600	112,320	
	なまり			千葉	30	4,104	
				愛媛	55	132,354	
静岡	80	96,768		合計	1,685	248,778	148

単位 数量 = K g , 金額 = 円

産地	数量	金額	平均 価格	産地	数量	金額	平均 価格
前年同月	1,705	381,564	224	広島	132	265,938	
				香川	569	177,552	
	その他みりん干品			合計	4,147	1,161,310	280
				前年同月	6,053	1,563,661	258
北海道	264	31,363					
宮城	506	152,581			魚漬物		
千葉	6	8,208					
富山	120	22,032		岐阜	809	433,258	
静岡	521	172,133		北海道	152	48,017	
愛知	240	52,876		青森	2,044	349,266	
鳥取	10	14,256		岩手	30	8,748	
島根	30	5,832		宮城	2,567	964,977	
山口	1,035	290,034		福島	220	158,760	
福岡	30	2,592		茨城	123	27,108	
合計	2,762	751,907	272	千葉	110	44,280	
前年同月	3,678	915,211	249	東京	2,363	1,213,839	
				神奈川	533	529,213	
	味付だこ			新潟	944	267,470	
				富山	236	23,976	
茨城	23	10,584		石川	340	94,003	
静岡	20	2,160		福井	128	13,824	
愛知	10	16,740		静岡	3,917	1,018,175	
合計	53	29,484	556	愛知	1,264	668,023	
前年同月	66	56,700	859	三重	270	81,580	
				大阪	934	158,141	
	酢だこ			兵庫	502	450,857	
				鳥取	10	14,256	
北海道	132	28,253		島根	553	96,876	
茨城	16	2,592		岡山	72	50,220	
合計	148	30,845	208	広島	526	148,986	
前年同月	0	0	0	山口	167	58,568	
				愛媛	186	125,129	
	つくだ煮			福岡	446	130,315	
				鹿児島	252	62,597	
北海道	4	5,962		合計	19,698	7,240,462	368
茨城	2,380	522,234		前年同月	26,097	8,261,113	317
千葉	20	6,264					
愛知	140	27,108			さきいか		
三重	734	132,924					
兵庫	48	5,184		兵庫	24	29,160	
岡山	120	18,144		合計	24	29,160	1,215

単位 数量 = K g , 金額 = 円

産地	数量	金額	平均価格	産地	数量	金額	平均価格
前年同月	198	371,304	1,875				
					その他焼魚		
	塩から						
				北海道	150	13,365	
岐阜	1,032	159,128		宮城	547	364,077	
北海道	1,732	426,275		福島	20	12,312	
青森	546	125,194		千葉	10	8,208	
宮城	1,210	240,958		東京	300	88,452	
神奈川	24	4,406		石川	30	8,425	
愛知	10	7,776		愛知	1,317	2,984,612	
合計	4,554	963,737	212	三重	1,153	324,648	
前年同月	4,902	1,042,832	213	大阪	20	4,104	
				兵庫	2,345	601,689	
	こぶまき			山口	50	51,753	
				合計	5,942	4,461,645	751
富山	1,237	372,519		前年同月	7,108	4,554,762	641
合計	1,237	372,519	301				
前年同月	2,309	616,520	267		くじら製品		
	味付かずのこ			兵庫	120	32,292	
				山口	70	13,608	
岐阜	126	20,412		合計	190	45,900	242
北海道	131	71,756		前年同月	490	148,824	304
新潟	1,816	498,020					
合計	2,073	590,188	285		いか製品		
前年同月	1,794	511,795	285				
				岐阜	812	184,744	
	その他調味加工品			北海道	1,329	414,876	
				青森	836	637,945	
岐阜	54	106,844		宮城	2,699	530,186	
北海道	1,223	415,413		福島	80	105,057	
宮城	108	13,477		茨城	152	176,009	
東京	995	571,317		東京	28	16,416	
神奈川	230	159,955		神奈川	84	15,361	
新潟	774	230,735		新潟	405	122,184	
愛知	192	66,353		富山	80	58,233	
三重	288	171,852		福井	16	8,986	
京都	640	158,978		静岡	157	170,424	
合計	4,504	1,894,924	421	愛知	226	322,683	
前年同月	5,044	2,288,726	454	大阪	2,770	652,143	
				兵庫	373	506,215	

単位 数量 = K g , 金額 = 円

産地	数量	金額	平均価格	産地	数量	金額	平均価格
島根	160	141,005					
山口	368	258,336			冷凍食品		
徳島	190	56,594					
香川	2,145	152,550		岐阜	3,152	423,804	
合計	12,910	4,529,947	351	東京	3,301	1,612,279	
前年同月	14,445	4,894,445	339	神奈川	32	58,320	
				静岡	594	377,919	
	たら製品			愛知	1,636	610,715	
				大阪	1,129	864,985	
岐阜	6	15,552		兵庫	6,453	2,069,067	
東京	10	20,520		鳥取	72	45,101	
富山	42	45,804		島根	45	11,178	
石川	30	4,860		広島	16	16,416	
福井	15	23,112		香川	1,080	218,506	
愛知	55	170,554		合計	17,510	6,308,290	360
兵庫	200	6,480		前年同月	15,979	6,844,347	428
山口	30	97,200					
福岡	3,729	3,250,640			冷えび製品		
合計	4,117	3,634,722	883				
前年同月	5,240	5,070,033	968	岐阜	132	85,320	
				三重	844	493,603	
	魚切身			合計	976	578,923	593
				前年同月	1,990	1,188,649	597
北海道	85	102,195					
青森	10	10,800			その他加工品		
宮城	919	250,582					
秋田	60	38,880		岐阜	110,997	21,402,663	
茨城	530	98,334		宮城	377	116,599	
千葉	682	244,750		山形	186	60,264	
神奈川	40	7,258		福島	120	187,920	
新潟	80	64,800		茨城	8,842	3,940,695	
静岡	1,260	235,145		栃木	84	49,087	
愛知	742	183,428		群馬	1,430	596,388	
三重	524	185,285		埼玉	84	34,020	
大阪	90	48,600		千葉	2,400	564,014	
兵庫	210	100,200		東京	152	172,908	
鳥取	50	78,408		神奈川	1,383	688,741	
山口	10	15,012		新潟	2,727	659,208	
合計	5,292	1,663,677	314	富山	531	215,721	
前年同月	8,364	2,567,885	307	石川	5,980	2,078,904	
				福井	5,804	1,334,804	

単位 数量 = K g , 金額 = 円

産地	数量	金額	平均 価格	産地	数量	金額	平均 価格
長野	175	188,622		長野	225	206,442	
静岡	5,184	3,845,834		静岡	28,116	9,326,503	
愛知	33,839	11,465,278		愛知	99,988	37,617,643	
三重	7,886	3,666,916		三重	22,237	8,401,038	
滋賀	86	55,026		滋賀	401	150,541	
京都	131	97,203		京都	827	271,215	
大阪	7,905	2,679,131		大阪	15,323	7,908,995	
兵庫	1,460	577,567		兵庫	21,640	8,257,628	
和歌山	36	39,658		和歌山	4,637	2,461,908	
鳥取	3,200	3,399,624		鳥取	4,164	3,637,181	
島根	99	107,676		島根	6,734	1,385,093	
岡山	864	772,176		岡山	1,845	1,588,126	
広島	567	353,076		広島	1,890	971,990	
山口	23	16,254		山口	20,076	3,857,704	
香川	318	172,407		徳島	190	56,594	
愛媛	290	130,248		香川	4,122	736,567	
長崎	10	16,048		愛媛	571	424,883	
合計	203,170	59,684,680	294	福岡	15,995	7,024,712	
前年同月	203,546	65,263,759	321	佐賀	10	2,592	
				長崎	931	666,400	
	産地別合計			熊本	24	1,296	
				大分	352	354,354	
岐阜	142,598	31,052,768		鹿児島	504	125,194	
北海道	10,210	3,698,692		合計	506,104	177,001,446	350
青森	6,896	2,542,104		前年同月	568,182	209,256,110	368
岩手	124	420,379					
宮城	14,582	4,807,619					
秋田	60	38,880					
山形	186	60,264					
福島	440	464,049					
茨城	18,234	7,506,185					
栃木	84	49,087					
群馬	1,436	598,592					
埼玉	84	34,020					
千葉	13,643	8,088,739					
東京	15,620	11,962,212					
神奈川	3,986	2,168,394					
新潟	10,896	3,151,727					
富山	2,416	778,785					
石川	7,174	2,414,902					
福井	6,633	1,729,449					