

# 月 報

2 0 2 1

5

VOL. 599

岐 阜 市 中 央 卸 売 市 場

〒 5 0 0 - 8 2 6 3

岐 阜 市 茜 部 新 所 2 丁 目 5 番 地

電 話 ( 0 5 8 ) 2 7 1 - 1 3 4 1

F A X ( 0 5 8 ) 2 7 1 - 1 3 4 4

## 卸 売 業 者 一 覧 表

	卸 売 業 者 名	商 号	資本金	代 表 者 名
青 果 部	岐阜中央青果株式会社		60,000	岡部宏行
水 産 物 部	株式会社 岐阜魚介		80,000	大野悟朗
	岐阜丸魚株式会社		60,000	木村順次

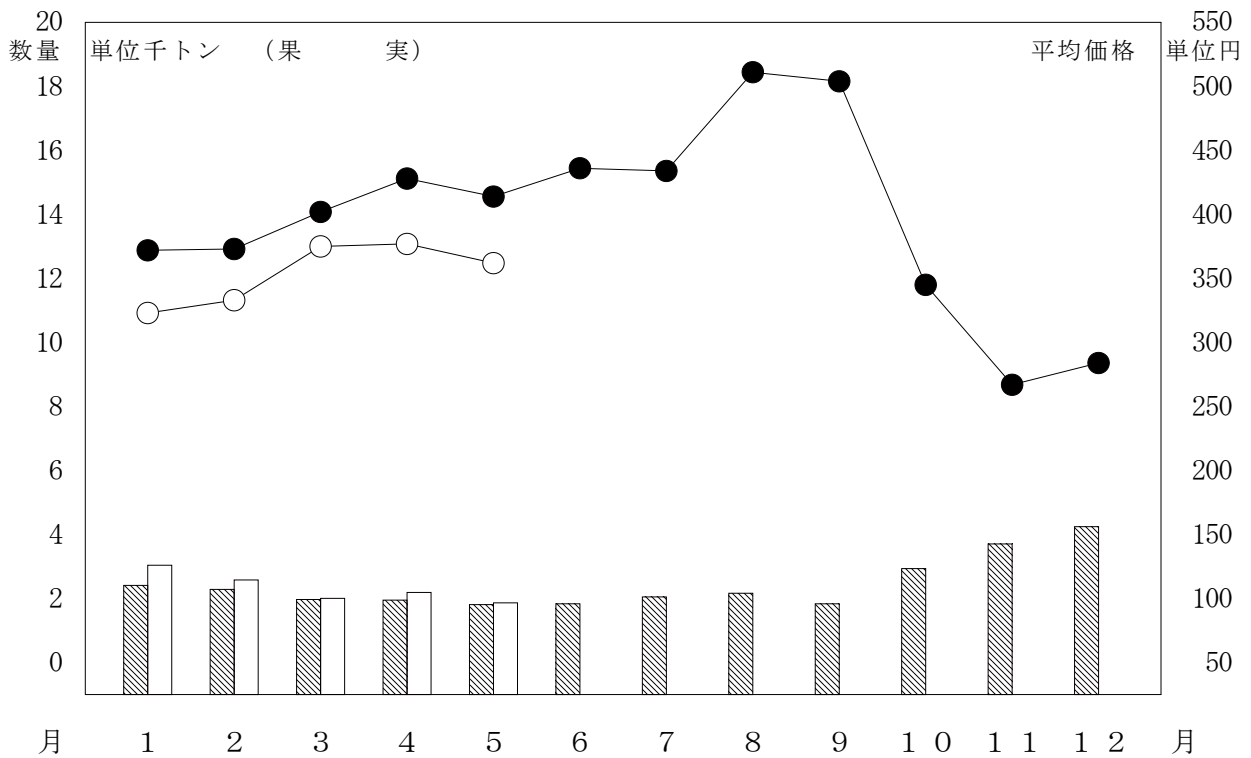
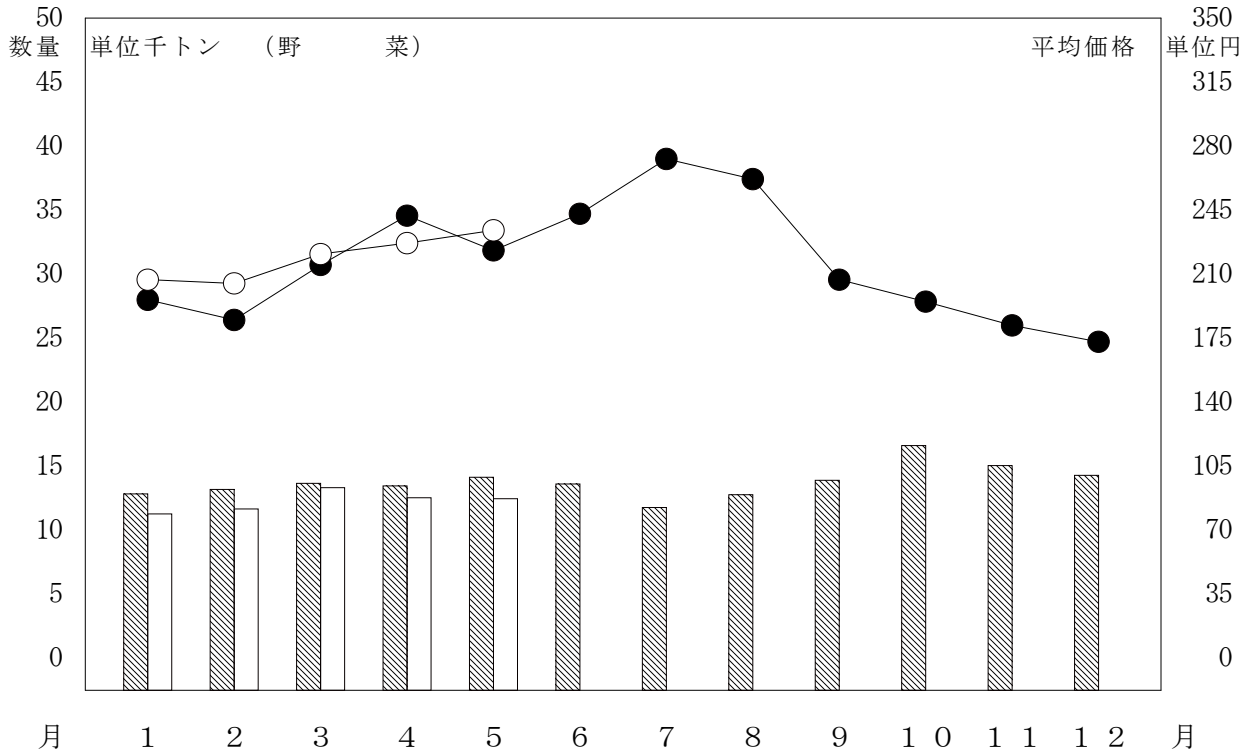
# 部 類 別 取 扱 高

単位 数量 = K g , 金額 = 円

区 分 部 類 種 別		月 別 比 較								
		本 月 ( 21 日 ) ( 21 日 )			前 年 同 月 ( 21 日 ) ( 21 日 )			前年同月を100とする指数		
		数 量	金 額	平 均 単 価	数 量	金 額	平 均 単 価	数 量	金 額	
青 果 部	野 菜	12,472,070	2,920,085,861	234	14,135,810	3,156,311,734	223	88	93	
	果 実	1,866,296	674,868,673	362	1,812,295	750,264,556	414	103	90	
	小 計	14,338,366	3,594,954,534	251	15,948,105	3,906,576,290	245	90	92	
水 産 物 部	鮮 魚	152,649	154,118,509	1,010	185,957	177,236,028	953	82	87	
	冷 凍 魚	147,801	139,735,997	945	149,696	130,464,440	872	99	107	
	加 工 水 産 物	507,348	186,375,309	367	559,411	189,827,632	339	91	98	
	小 計	807,798	480,229,815	594	895,064	497,528,100	556	90	97	
合 計		15,146,164	4,075,184,349	269	16,843,169	4,404,104,390	261	90	93	

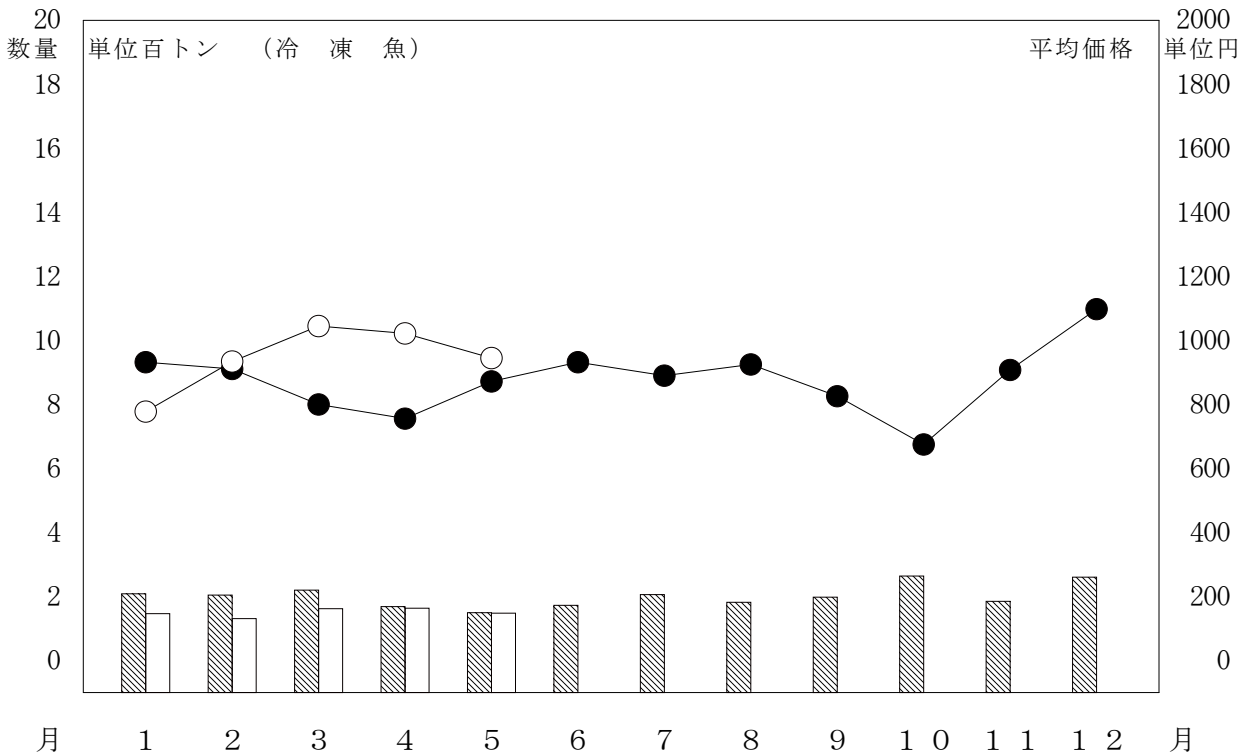
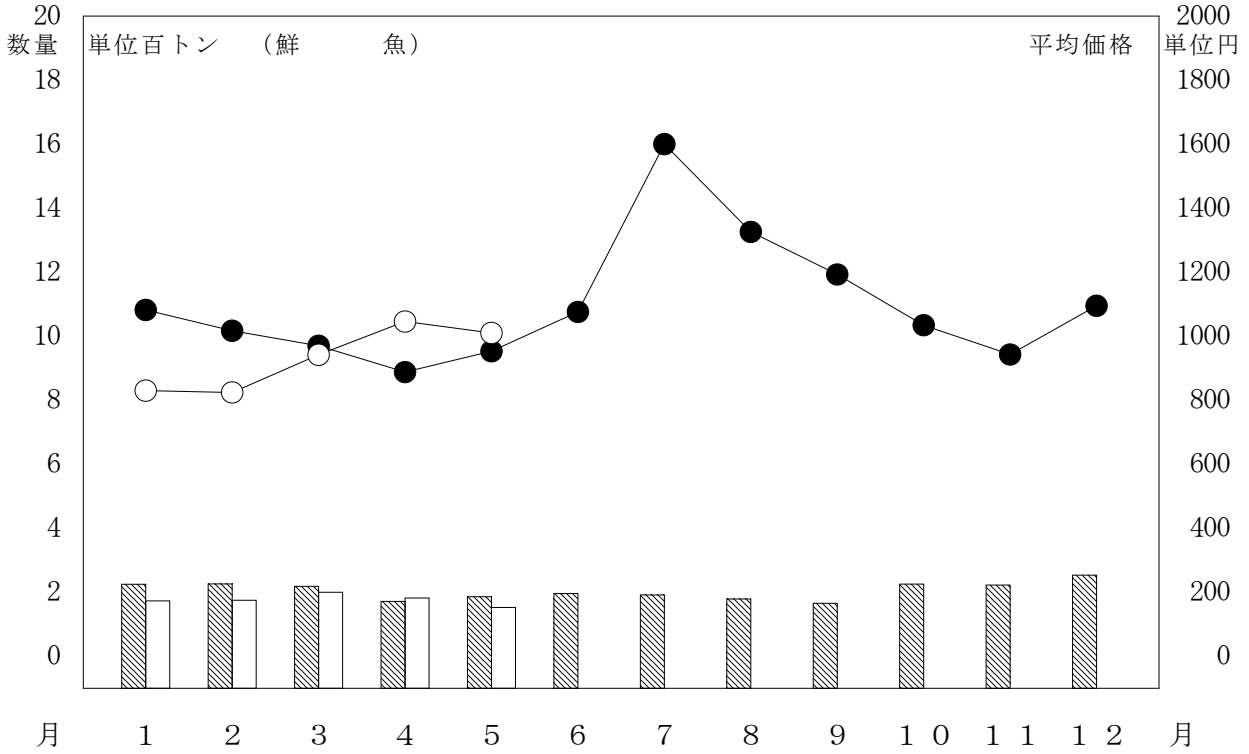
# 月別取扱数量・金額の動き

令和3年 数量 平均価格  
 令和2年 数量 平均価格



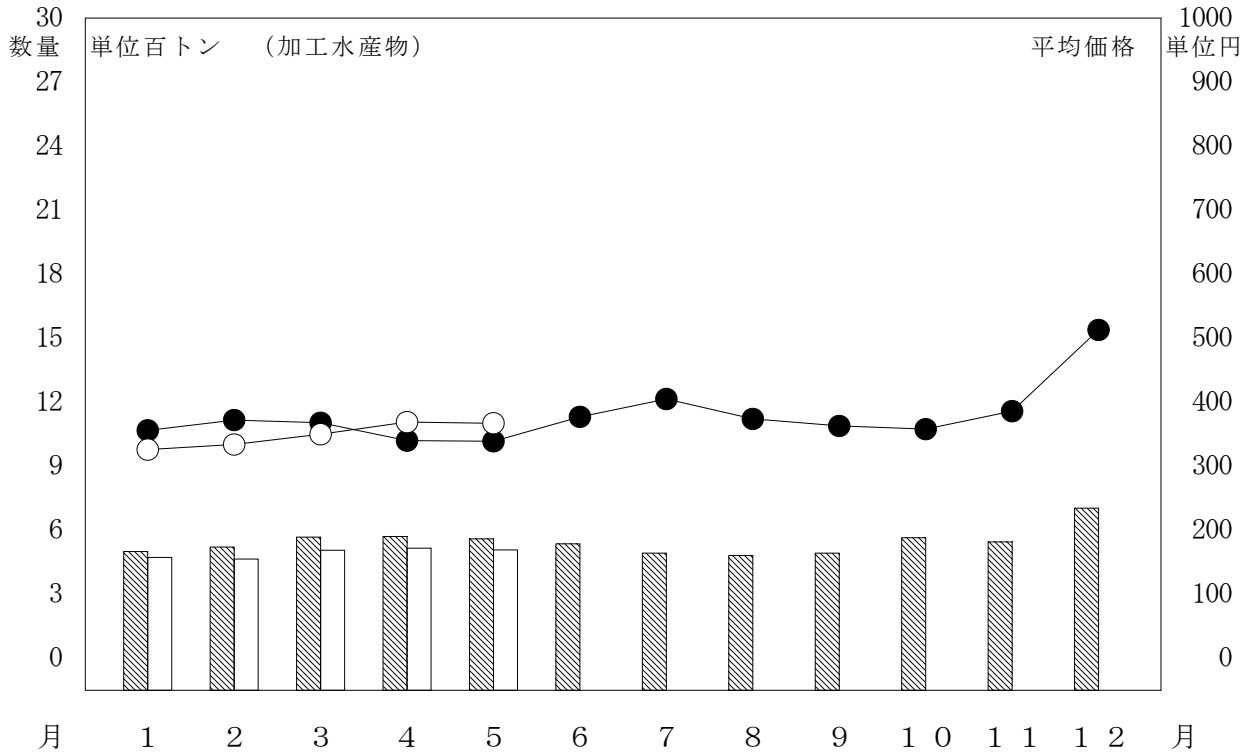
# 月別取扱数量・金額の動き

令和3年 数量 (白) 平均価格 (白丸)  
 令和2年 数量 (斜線) 平均価格 (黒丸)



# 月別取扱数量・金額の動き

令和3年 数量 (白) 平均価格 (白丸)  
 令和2年 数量 (斜線) 平均価格 (黒丸)



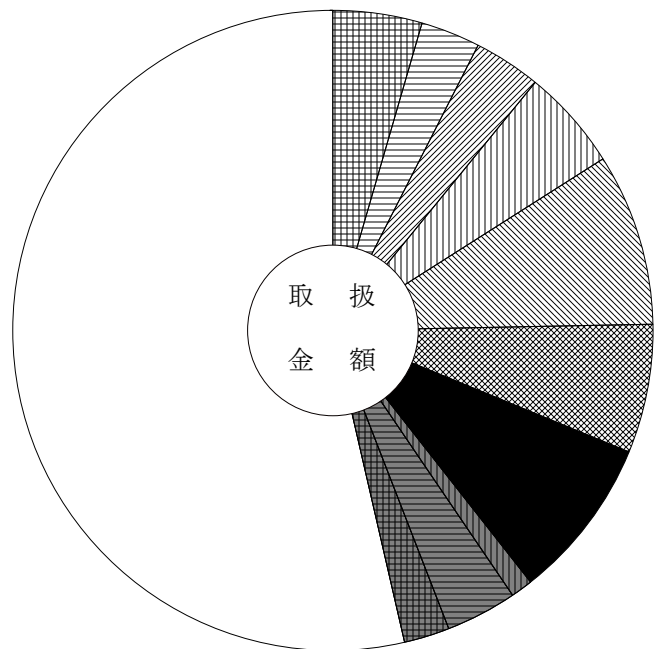
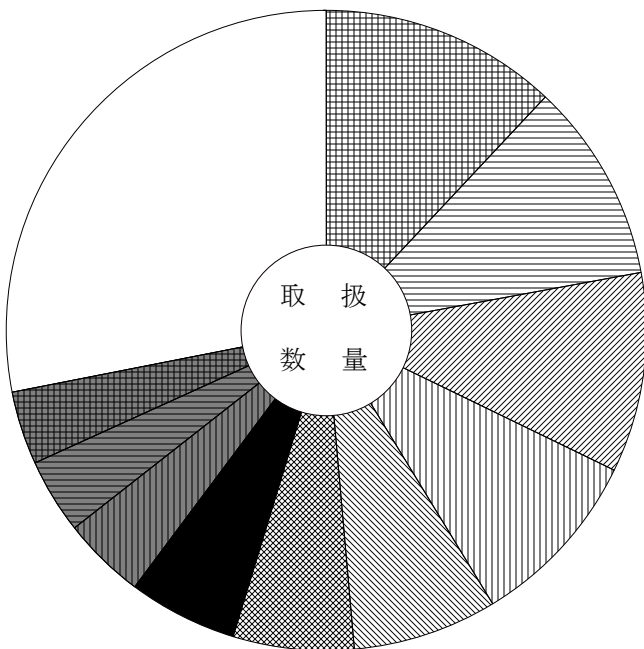
# 主要品目別対前年対比表 (野菜)

単位 数量 = K g , 金額 = 円 比率 = %

品目	区分	全体比			前年同月			前年同月比			
		数量	金額	平均価格	数量	金額	平均価格	数量	金額		
合 計		12,472,070	2,920,085,861	234	100.0	100.0	14,135,810	3,156,311,734	223	88.0	93.0
たまねぎ		1,498,705	131,372,867	88	12.0	4.5	2,009,944	104,508,359	52	75.0	126.0
キャベツ		1,262,234	88,061,996	70	10.1	3.0	1,671,847	211,802,311	127	75.0	42.0
だいこん		1,256,492	100,372,477	80	10.1	3.4	1,420,801	135,543,622	95	88.0	74.0
人 参		1,135,930	150,080,246	132	9.1	5.1	1,043,148	133,073,275	128	109.0	113.0
馬鈴薯		905,116	255,104,621	282	7.3	8.7	854,179	195,886,254	229	106.0	130.0
胡 瓜		760,316	191,199,213	251	6.1	6.5	881,385	202,215,180	229	86.0	95.0
な す		685,805	240,418,122	351	5.5	8.2	959,087	320,587,438	334	72.0	75.0
白 菜		518,309	32,363,378	62	4.2	1.1	518,154	67,396,255	130	100.0	48.0
トマト		479,442	106,234,115	222	3.8	3.6	461,631	95,347,697	207	104.0	111.0
レタス		462,379	66,584,186	144	3.7	2.3	546,275	90,924,637	166	85.0	73.0
桃太郎トマト		401,684	81,263,531	202	3.2	2.8	299,000	60,788,340	203	134.0	134.0
ピーマン		327,818	110,279,431	336	2.6	3.8	352,624	147,262,419	418	93.0	75.0
南 瓜		252,174	72,353,802	287	2.0	2.5	348,910	86,956,776	249	72.0	83.0
白ねぎ		176,145	80,610,672	458	1.4	2.8	170,456	72,981,784	428	103.0	110.0
ブロッコリー		172,980	66,270,054	383	1.4	2.3	280,182	91,834,489	328	62.0	72.0

品目別数量 12,472,070 K g

品目別金額 2,920,085,861 円



	たまねぎ	12.0 ( 4.5)		な す	5.5 ( 8.2)
	キャベツ	10.1 ( 3.0)		白 菜	4.2 ( 1.1)
	だいこん	10.1 ( 3.4)		トマト	3.8 ( 3.6)
	人 参	9.1 ( 5.1)		レタス	3.7 ( 2.3)
	馬鈴薯	7.3 ( 8.7)		そ の 他	28.1 ( 53.6)
	胡 瓜	6.1 ( 6.5)			

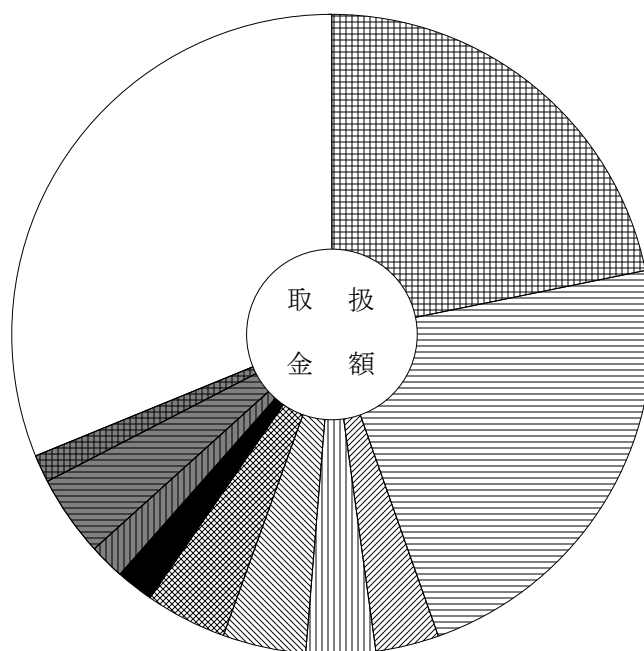
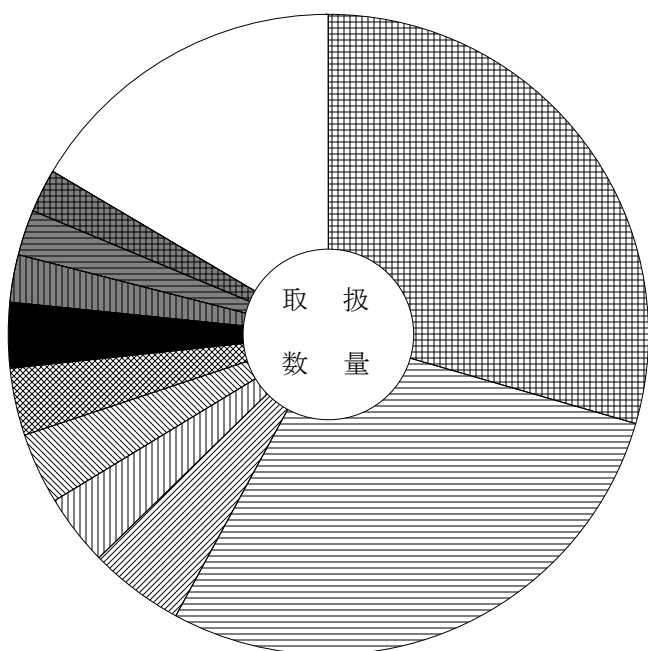
# 主要品目別対前年対比表 (果 実)

単位 数量 = K g , 金額 = 円 比率 = %

品目	区分	数量	金額	平均 価格	全体比		前年同月			前年同月比	
					数量	金額	数量	金額	平均 価格	数量	金額
合 計		1,866,296	674,868,673	362	100.0	100.0	1,812,295	750,264,556	414	103.0	90.0
ふじりんご		550,030	147,379,375	268	29.5	21.8	305,160	163,243,828	535	180.0	90.0
すいか		530,012	153,931,180	290	28.4	22.8	469,639	128,333,160	273	113.0	120.0
甘夏みかん		89,980	21,699,792	241	4.8	3.2	120,090	28,428,678	237	75.0	76.0
ジョナゴールド		67,830	23,615,172	348	3.6	3.5	132,290	61,159,316	462	51.0	39.0
こだま西瓜		66,730	28,530,252	428	3.6	4.2	52,778	23,858,550	452	126.0	120.0
非ネット系メロン		63,330	27,852,995	440	3.4	4.1	57,388	25,485,689	444	110.0	109.0
バナナ		61,425	12,636,992	206	3.3	1.9	55,167	11,624,611	211	111.0	109.0
王林りんご		45,580	11,924,912	262	2.4	1.8	47,433	18,443,937	389	96.0	65.0
アールスメロン		42,207	27,602,209	654	2.3	4.1	65,187	34,530,570	530	65.0	80.0
パイナップル		40,993	9,615,671	235	2.2	1.4	38,667	7,653,917	198	106.0	126.0
ネット系メロン		37,825	18,900,594	500	2.0	2.8	41,149	19,006,002	462	92.0	99.0
いちご		27,900	29,647,949	1,063	1.5	4.4	46,606	44,596,857	957	60.0	66.0
バレンシアオレンジ		23,711	7,146,004	301	1.3	1.1	34,436	10,575,252	307	69.0	68.0
ハウスみかん		23,159	30,258,188	1,307	1.2	4.5	8,785	12,029,526	1,369	264.0	252.0
りんご		14,640	3,958,578	270	0.8	0.6	58,426	23,110,812	396	25.0	17.0

品目別数量 1,866,296 K g

品目別金額 674,868,673 円



	ふじりんご	29.5 ( 21.8)		バナナ	3.3 ( 1.9)
	すいか	28.4 ( 22.8)		王林りんご	2.4 ( 1.8)
	甘夏みかん	4.8 ( 3.2)		アールスメロン	2.3 ( 4.1)
	ジョナゴールド	3.6 ( 3.5)		パイナップル	2.2 ( 1.4)
	こだま西瓜	3.6 ( 4.2)		そ の 他	16.5 ( 31.2)
	非ネット系メロン	3.4 ( 4.1)			



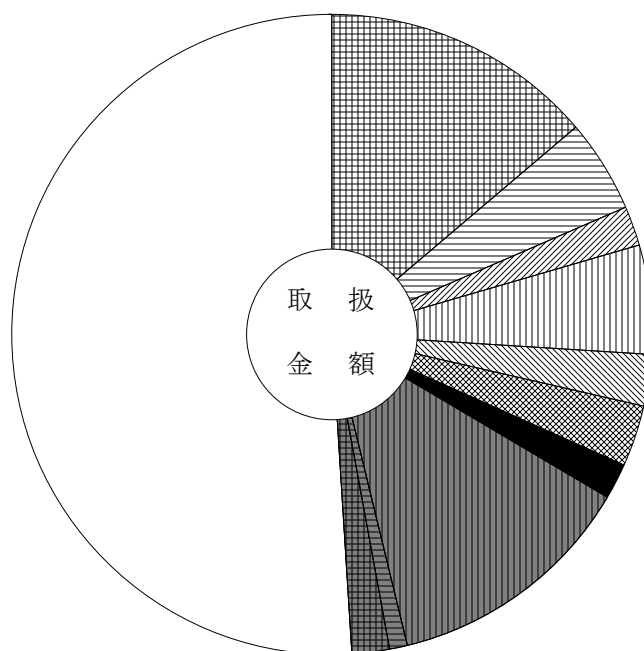
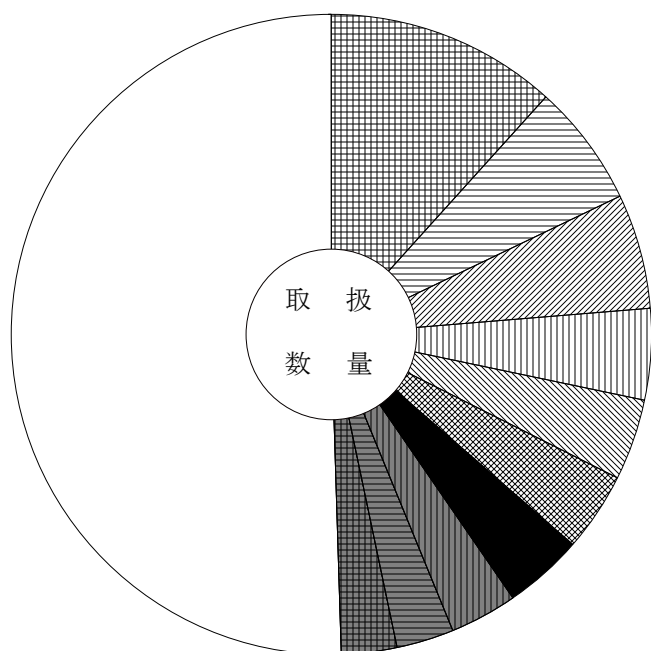
# 主要品目別対前年対比表 (鮮 魚)

単位 数量 = K g , 金額 = 円 比率 = %

品目	区分	全体比			前年同月			前年同月比			
		数量	金額	平均価格	数量	金額	平均価格	数量	金額		
合 計		152,649	154,118,509	1,010	100.0	100.0	185,957	177,236,028	953	82.0	87.0
きわだ		17,922	21,295,594	1,188	11.7	13.8	14,923	17,524,357	1,174	120.0	122.0
養殖またい		9,469	7,281,765	769	6.2	4.7	8,705	7,623,865	876	109.0	96.0
わかめ		8,839	3,030,049	343	5.8	2.0	9,017	3,397,536	377	98.0	89.0
養殖あゆ		6,979	8,503,617	1,218	4.6	5.5	8,260	8,920,044	1,080	84.0	95.0
かつお		6,288	4,000,652	636	4.1	2.6	4,757	4,276,818	899	132.0	94.0
あさり		6,173	4,800,951	778	4.0	3.1	10,732	6,966,757	649	58.0	69.0
まあじ		6,074	2,759,343	454	4.0	1.8	5,972	3,138,237	525	102.0	88.0
うなぎ		5,169	19,624,998	3,797	3.4	12.7	5,767	30,405,736	5,272	90.0	65.0
さ ば		4,490	1,431,783	319	2.9	0.9	6,943	2,067,178	298	65.0	69.0
ほたるいか		4,335	3,000,931	692	2.8	1.9	3,659	2,260,343	618	118.0	133.0
ぶ り		4,058	4,903,013	1,208	2.7	3.2	9,302	7,522,268	809	44.0	65.0
サーモン (輸入さけ)		3,441	5,368,469	1,560	2.3	3.5	3,698	5,947,202	1,608	93.0	90.0
まいわし		3,211	796,662	248	2.1	0.5	3,211	752,706	234	100.0	106.0
するめいか		2,836	2,267,050	799	1.9	1.5	3,861	3,158,838	818	73.0	72.0
はまち		2,742	1,913,542	698	1.8	1.2	2,618	1,913,458	731	105.0	100.0

品目別数量 152,649 K g

品目別金額 154,118,509 円



	きわだ	11.7 ( 13.8)		まあじ	4.0 ( 1.8)
	養殖またい	6.2 ( 4.7)		うなぎ	3.4 ( 12.7)
	わかめ	5.8 ( 2.0)		さ ば	2.9 ( 0.9)
	養殖あゆ	4.6 ( 5.5)		ほたるいか	2.8 ( 1.9)
	かつお	4.1 ( 2.6)		そ の 他	50.5 ( 51.0)
	あさり	4.0 ( 3.1)			

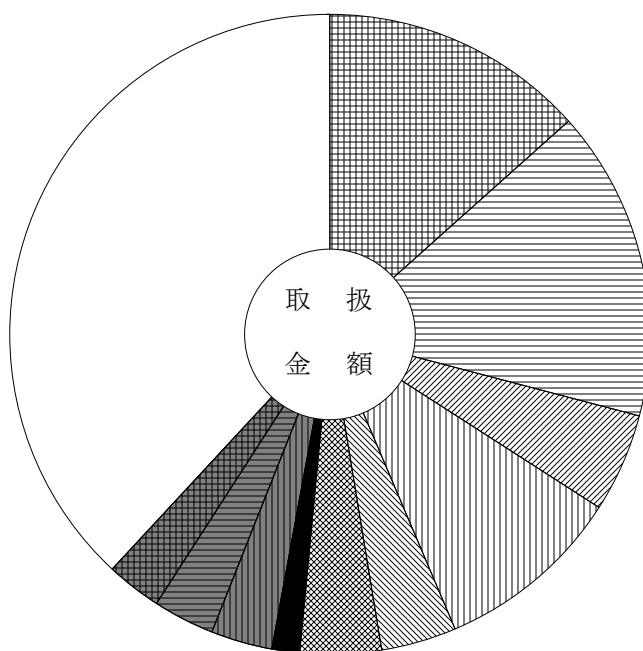
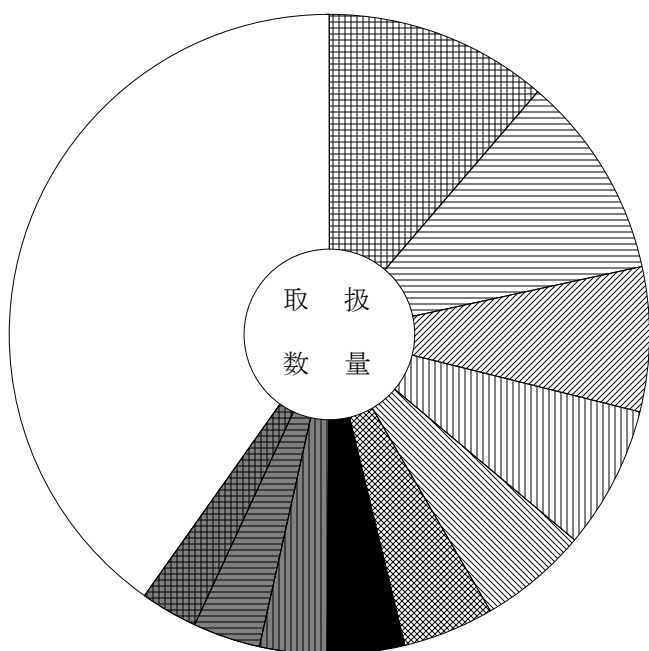
# 主要品目別対前年対比表 (冷 凍 魚)

単位 数量 = K g , 金額 = 円 比率 = %

品目	区分	全体比			前年同月			前年同月比			
		数量	金額	平均価格	数量	金額	平均価格	数量	金額		
合 計		147,801	139,735,997	945	100.0	100.0	149,696	130,464,440	872	99.0	107.0
冷ぎんさけ		16,655	18,732,359	1,125	11.3	13.4	16,143	18,048,385	1,118	103.0	104.0
冷えび		15,173	21,911,014	1,444	10.3	15.7	16,438	21,230,724	1,292	92.0	103.0
冷さば		10,800	6,984,564	647	7.3	5.0	7,744	4,479,194	578	139.0	156.0
冷きわだ		10,713	13,254,349	1,237	7.2	9.5	12,867	15,909,468	1,236	83.0	83.0
冷あじ		8,110	5,360,826	661	5.5	3.8	1,806	708,522	392	449.0	757.0
冷しろさけ		6,846	5,707,575	834	4.6	4.1	2,979	2,490,048	836	230.0	229.0
冷うなぎ		5,806	1,896,156	327	3.9	1.4	10,640	9,065,520	852	55.0	21.0
冷あゆ		5,099	4,334,040	850	3.4	3.1	737	1,153,980	1,566	692.0	376.0
冷かれい		5,081	4,281,179	843	3.4	3.1	7,611	6,036,108	793	67.0	71.0
冷さわら		4,247	3,948,952	930	2.9	2.8	1,866	1,952,486	1,046	228.0	202.0
冷かつお		3,852	2,868,926	745	2.6	2.1	2,209	2,078,644	941	174.0	138.0
冷ずわいがに		2,788	9,751,927	3,498	1.9	7.0	1,997	4,356,558	2,182	140.0	224.0
冷あかうお		2,408	1,535,003	637	1.6	1.1	2,089	1,572,523	753	115.0	98.0
冷まぐろ		1,796	4,301,060	2,395	1.2	3.1	4,069	9,486,250	2,331	44.0	45.0
冷めかじき		1,262	1,401,747	1,111	0.9	1.0	927	1,033,408	1,115	136.0	136.0

品目別数量 147,801 K g

品目別金額 139,735,997 円



	冷ぎんさけ	11.3 ( 13.4)		冷うなぎ	3.9 ( 1.4)
	冷えび	10.3 ( 15.7)		冷あゆ	3.4 ( 3.1)
	冷さば	7.3 ( 5.0)		冷かれい	3.4 ( 3.1)
	冷きわだ	7.2 ( 9.5)		冷さわら	2.9 ( 2.8)
	冷あじ	5.5 ( 3.8)		そ の 他	40.2 ( 38.1)
	冷しろさけ	4.6 ( 4.1)			

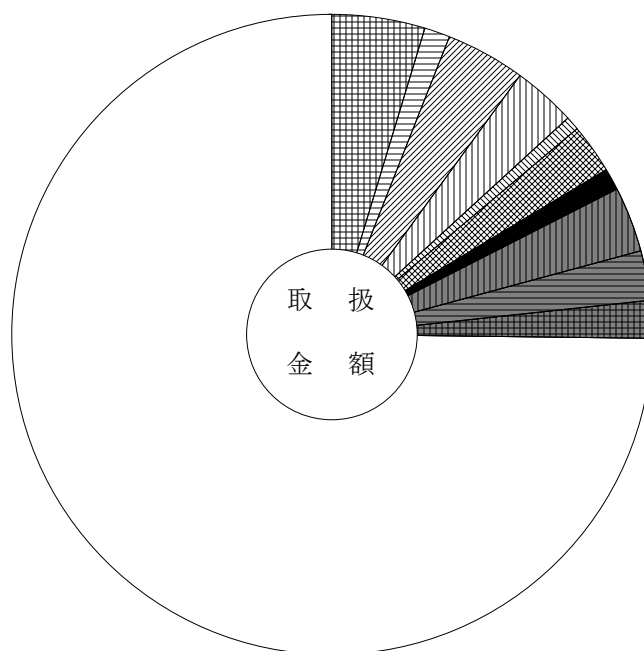
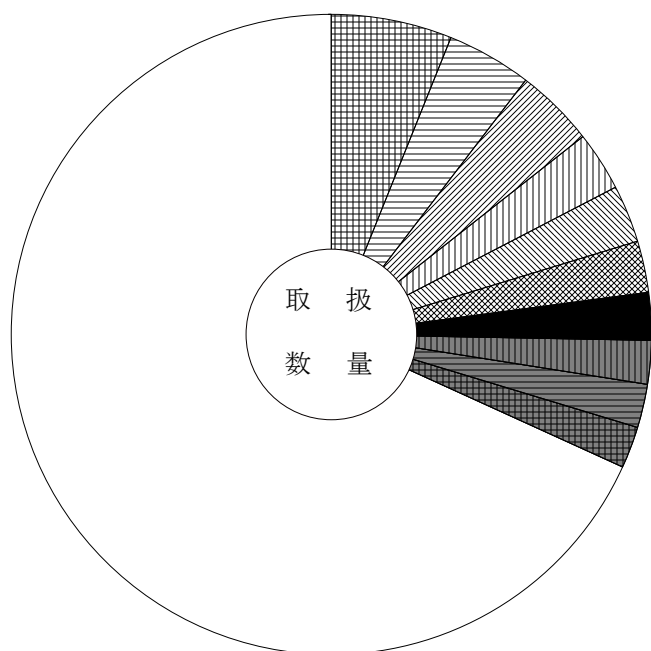
# 主要品目別対前年対比表 (加工水産物)

単位 数量 = K g , 金額 = 円 比率 = %

品目	区分	全体比			前年同月			前年同月比			
		数量	金額	平均価格	数量	金額	平均価格	数量	金額		
合 計		507,348	186,375,309	367	100.0	100.0	559,411	189,827,632	339	91.0	98.0
はんぺん		30,724	8,684,363	283	6.1	4.7	29,158	7,603,959	261	105.0	114.0
もずく		21,662	2,369,818	109	4.3	1.3	23,326	2,647,129	113	93.0	90.0
魚漬物		20,165	7,453,906	370	4.0	4.0	22,368	7,473,796	334	90.0	100.0
冷凍食品		15,283	6,015,468	394	3.0	3.2	16,806	6,670,501	397	91.0	90.0
干わかめ		14,514	1,395,479	96	2.9	0.7	16,245	1,546,247	95	89.0	90.0
いか製品		12,966	4,601,375	355	2.6	2.5	13,940	4,568,583	328	93.0	101.0
ししゃも		12,171	2,067,593	170	2.4	1.1	9,267	1,439,762	155	131.0	144.0
塩さば		11,309	6,200,675	548	2.2	3.3	14,142	7,251,701	513	80.0	86.0
塩すけそうこ		11,147	4,594,540	412	2.2	2.5	11,259	4,821,631	428	99.0	95.0
かまぼこ		10,804	3,632,972	336	2.1	1.9	11,507	3,558,574	309	94.0	102.0
ちくわ		8,392	7,134,240	850	1.7	3.8	11,009	7,535,435	684	76.0	95.0
開干あじ		7,453	1,736,469	233	1.5	0.9	9,665	2,509,925	260	77.0	69.0
塩ます		7,375	8,422,817	1,142	1.5	4.5	6,231	5,592,456	898	118.0	151.0
しらす干		6,737	6,161,834	915	1.3	3.3	6,374	3,562,916	559	106.0	173.0
塩ぎんさけ		6,722	6,599,275	982	1.3	3.5	7,844	7,119,319	908	86.0	93.0

品目別数量 507,348 K g

品目別金額 186,375,309 円



	はんぺん	6.1 ( 4.7)		ししゃも	2.4 ( 1.1)
	もずく	4.3 ( 1.3)		塩さば	2.2 ( 3.3)
	魚漬物	4.0 ( 4.0)		塩すけそうこ	2.2 ( 2.5)
	冷凍食品	3.0 ( 3.2)		かまぼこ	2.1 ( 1.9)
	干わかめ	2.9 ( 0.7)		そ の 他	68.2 ( 74.8)
	いか製品	2.6 ( 2.5)			

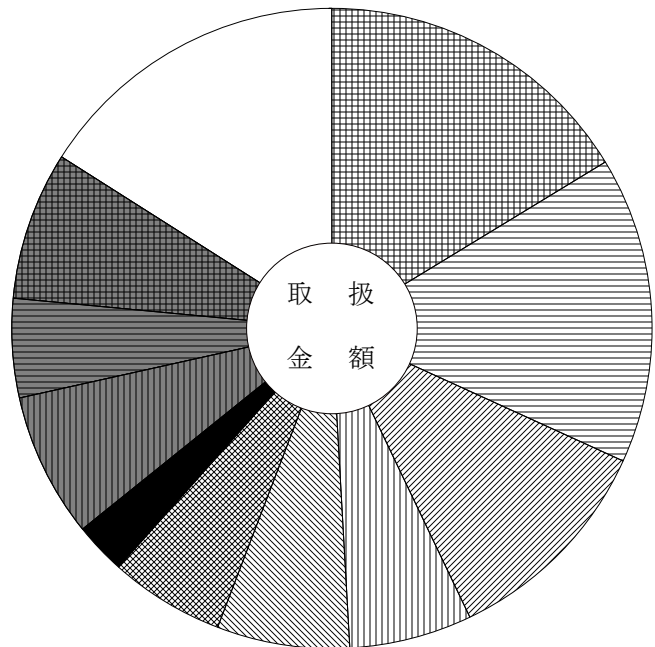
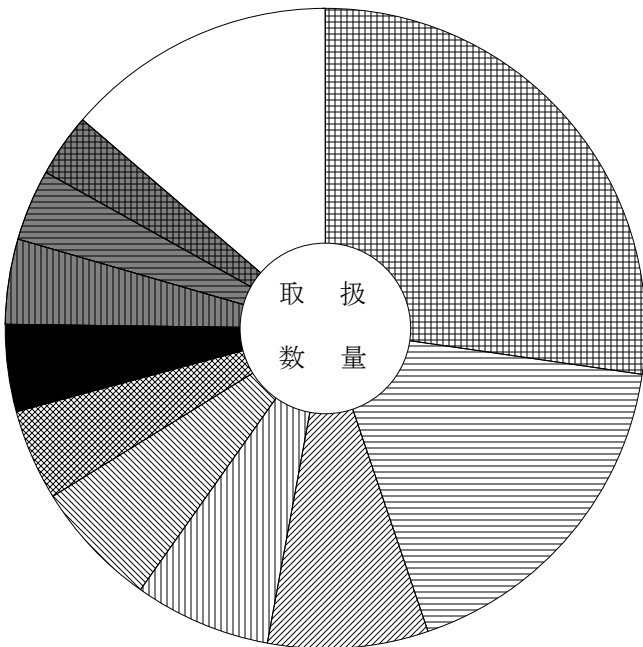
# 主要産地別対前年対比表 (野菜)

単位 数量 = K g , 金額 = 円 比率 = %

産地	区分			全体比		前年同月		前年同月比	
		数量	金額	数量	金額	数量	金額	数量	金額
合計		12,472,070	2,920,085,861	100.0	100.0	14,135,810	3,156,311,734	88.0	93.0
愛知		3,408,328	476,863,924	27.3	16.3	4,005,394	628,245,478	85.0	76.0
岐阜		2,185,355	451,689,356	17.5	15.5	2,323,967	485,890,302	94.0	93.0
熊本		1,012,786	325,056,102	8.1	11.1	1,134,859	348,832,547	89.0	93.0
長野		855,392	182,146,382	6.9	6.2	884,289	202,834,293	97.0	90.0
徳島		798,654	196,248,017	6.4	6.7	683,295	173,966,885	117.0	113.0
長崎		575,482	168,853,518	4.6	5.8	712,767	177,279,240	81.0	95.0
茨城		553,970	77,026,167	4.4	2.6	598,780	112,277,481	93.0	69.0
鹿児島		541,542	212,692,856	4.3	7.3	531,422	151,604,941	102.0	140.0
宮崎		443,674	145,559,821	3.6	5.0	552,060	182,236,012	80.0	80.0
高知		398,948	220,123,918	3.2	7.5	431,620	221,066,605	92.0	100.0
兵庫		357,408	40,786,135	2.9	1.4	356,845	40,145,081	100.0	102.0
北海道		308,568	28,698,332	2.5	1.0	731,021	49,504,542	42.0	58.0
青森		248,847	82,948,590	2.0	2.8	250,689	79,765,161	99.0	104.0
静岡		137,583	54,298,029	1.1	1.9	111,283	46,680,724	124.0	116.0
大分		119,876	57,079,782	1.0	2.0	97,213	46,123,863	123.0	124.0

産地別数量 12,472,070 K g

産地別金額 2,920,085,861 円



	愛知	27.3 ( 16.3)		茨城	4.4 ( 2.6)
	岐阜	17.5 ( 15.5)		鹿児島	4.3 ( 7.3)
	熊本	8.1 ( 11.1)		宮崎	3.6 ( 5.0)
	長野	6.9 ( 6.2)		高知	3.2 ( 7.5)
	徳島	6.4 ( 6.7)		その他	13.7 ( 16.0)
	長崎	4.6 ( 5.8)			

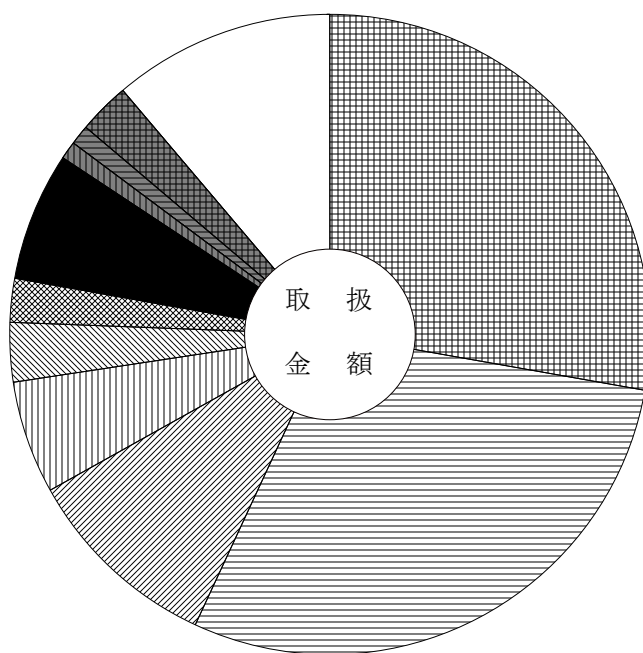
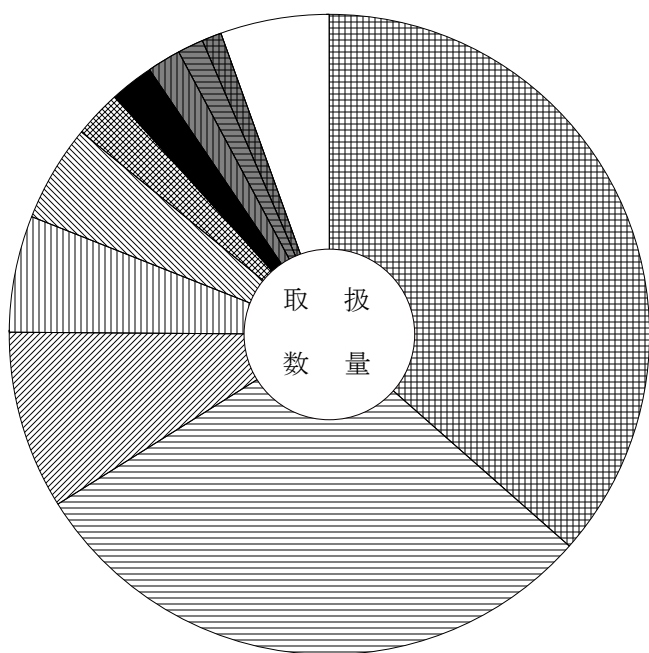
# 主要産地別対前年対比表 (果 実)

単位 数量 = K g , 金額 = 円 比率 = %

産地	区分			全体比		前年同月		前年同月比	
		数量	金額	数量	金額	数量	金額	数量	金額
合 計		1,866,296	674,868,673	100.0	100.0	1,812,295	750,264,556	103.0	90.0
青 森		680,357	187,455,084	36.5	27.8	545,476	266,478,907	125.0	70.0
熊 本		552,730	196,395,019	29.6	29.1	627,763	204,076,023	88.0	96.0
愛 知		167,677	67,695,452	9.0	10.0	87,111	38,948,757	192.0	174.0
鹿 児 島		110,045	38,323,984	5.9	5.7	127,159	41,509,910	87.0	92.0
フ ィ リ ピ ン		90,720	20,353,673	4.9	3.0	86,896	18,413,636	104.0	111.0
ア メ リ カ		44,622	14,650,696	2.4	2.2	59,831	18,605,446	75.0	79.0
岐 阜		41,883	43,891,771	2.2	6.5	75,068	69,232,359	56.0	63.0
三 重		32,322	6,103,944	1.7	0.9	19,503	3,963,654	166.0	154.0
千 葉		24,866	6,783,588	1.3	1.0	1,299	420,120		
高 知		19,201	17,600,372	1.0	2.6	10,816	8,371,512	178.0	210.0
メ キ シ コ		15,652	7,546,202	0.8	1.1	32,226	9,555,084	49.0	79.0
そ の 他 外 国		12,192	2,787,642	0.7	0.4	23,877	6,424,526	51.0	43.0
静 岡		11,743	9,748,489	0.6	1.4	9,634	8,208,773	122.0	119.0
ニュージーランド*		10,669	7,601,418	0.6	1.1	11,388	6,861,078	94.0	111.0
愛 媛		9,764	3,031,074	0.5	0.4	26,246	5,360,342	37.0	57.0

産地別数量 1,866,296 K g

産地別金額 674,868,673 円



	青 森	36.5 ( 27.8)		岐 阜	2.2 ( 6.5)
	熊 本	29.6 ( 29.1)		三 重	1.7 ( 0.9)
	愛 知	9.0 ( 10.0)		千 葉	1.3 ( 1.0)
	鹿 児 島	5.9 ( 5.7)		高 知	1.0 ( 2.6)
	フ ィ リ ピ ン	4.9 ( 3.0)		そ の 他	5.5 ( 11.2)
	ア メ リ カ	2.4 ( 2.2)			

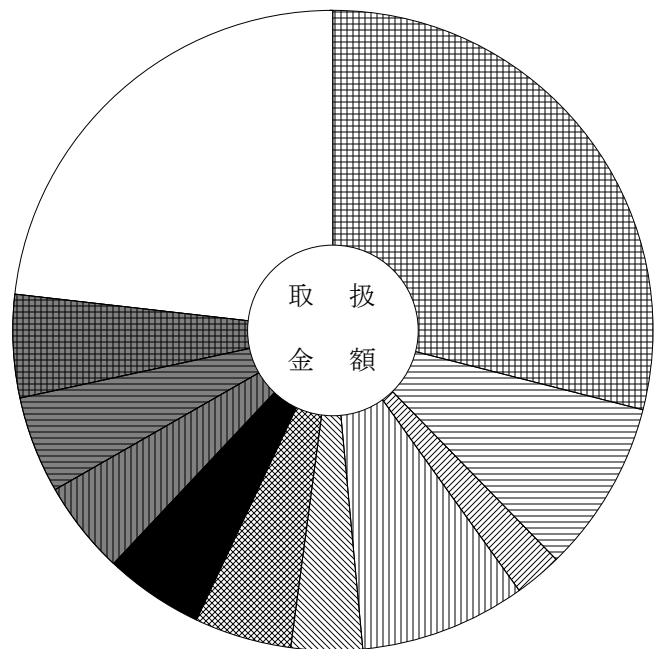
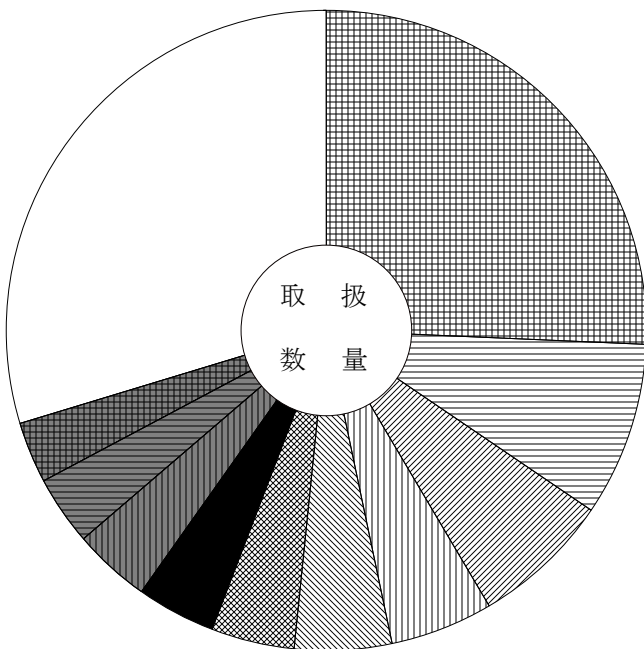
# 主要産地別対前年対比表 (鮮 魚)

単位 数量 = K g , 金額 = 円 比率 = %

産地	区分			全体比		前年同月		前年同月比	
		数量	金額	数量	金額	数量	金額	数量	金額
合計		152,649	154,118,509	100.0	100.0	185,957	177,236,028	82.0	87.0
愛知		39,204	44,657,113	25.7	29.0	50,418	59,080,097	78.0	76.0
三重		13,441	13,416,003	8.8	8.7	17,115	13,820,197	79.0	97.0
山口		10,748	3,622,393	7.0	2.4	11,578	3,766,680	93.0	96.0
岐阜		7,881	12,943,319	5.2	8.4	15,950	14,392,322	49.0	90.0
北海道		7,446	5,592,040	4.9	3.6	7,611	5,849,567	98.0	96.0
千葉		6,437	7,536,311	4.2	4.9	7,205	6,945,954	89.0	108.0
大阪		6,084	7,717,675	4.0	5.0	5,969	7,849,033	102.0	98.0
沖縄		5,932	7,274,963	3.9	4.7	3,701	4,856,694	160.0	150.0
静岡		5,296	7,538,407	3.5	4.9	5,164	8,256,941	103.0	91.0
東京		4,799	7,956,455	3.1	5.2	8,850	9,740,639	54.0	82.0
兵庫		4,392	2,705,795	2.9	1.8	4,326	2,846,310	102.0	95.0
香川		4,096	5,551,619	2.7	3.6	3,121	4,476,016	131.0	124.0
秋田		4,025	214,747	2.6	0.1	2,547	313,442	158.0	69.0
和歌山		3,824	3,290,499	2.5	2.1	4,417	4,441,929	87.0	74.0
宮城		3,801	4,051,025	2.5	2.6	5,811	5,960,081	65.0	68.0

産地別数量 152,649 K g

産地別金額 154,118,509 円



	愛知	25.7 ( 29.0)		大阪	4.0 ( 5.0)
	三重	8.8 ( 8.7)		沖縄	3.9 ( 4.7)
	山口	7.0 ( 2.4)		静岡	3.5 ( 4.9)
	岐阜	5.2 ( 8.4)		東京	3.1 ( 5.2)
	北海道	4.9 ( 3.6)		その他	29.7 ( 23.2)
	千葉	4.2 ( 4.9)			

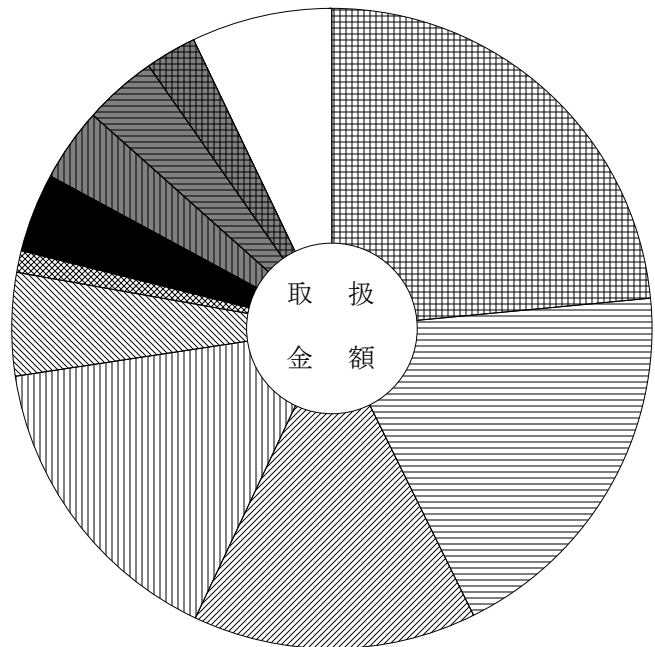
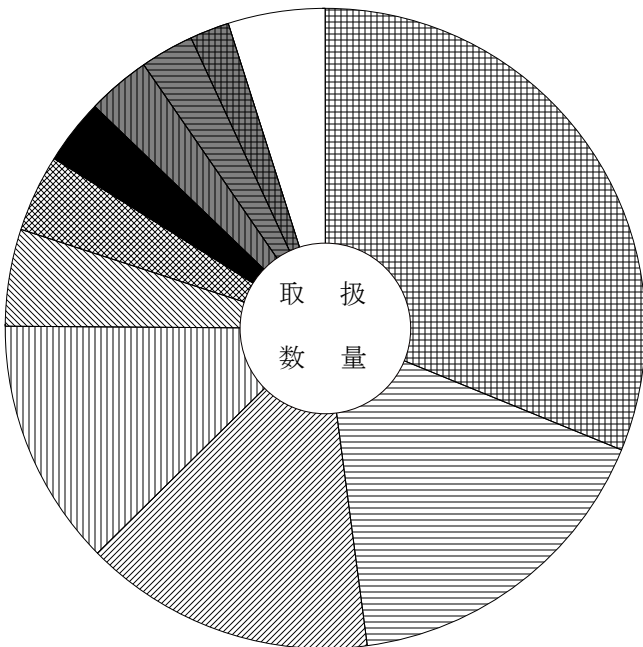
# 主要産地別対前年対比表 (冷 凍 魚)

単位 数量 = K g , 金額 = 円 比率 = %

産地	区分			全体比		前年同月		前年同月比	
		数量	金額	数量	金額	数量	金額	数量	金額
合 計		147,801	139,735,997	100.0	100.0	149,696	130,464,440	99.0	107.0
愛 知		46,097	32,901,864	31.2	23.5	44,842	30,360,136	103.0	108.0
大 阪		24,655	26,877,631	16.7	19.2	22,481	25,556,497	110.0	105.0
東 京		21,691	19,961,959	14.7	14.3	12,177	12,127,802	178.0	165.0
静 岡		18,468	21,844,793	12.5	15.6	19,060	26,102,029	97.0	84.0
三 重		7,282	7,246,757	4.9	5.2	6,365	5,661,182	114.0	128.0
神 奈 川		5,837	1,480,037	3.9	1.1	11,905	10,719,870	49.0	14.0
岐 阜		4,812	5,560,696	3.3	4.0	13,907	3,010,102	35.0	185.0
兵 庫		4,742	5,130,907	3.2	3.7	4,703	4,113,156	101.0	125.0
鳥 取		4,058	5,235,789	2.7	3.7	6,660	5,007,861	61.0	105.0
石 川		3,029	3,612,114	2.0	2.6	2,038	1,210,529	149.0	298.0
徳 島		2,726	1,580,580	1.8	1.1	167	269,460		587.0
宮 城		1,464	4,919,227	1.0	3.5	1,453	2,935,775	101.0	168.0
長 崎		700	514,080	0.5	0.4	360	95,796	194.0	537.0
香 川		610	133,769	0.4	0.1	580	123,228	105.0	109.0
埼 玉		475	465,210	0.3	0.3	85	119,340	559.0	390.0

産地別数量 147,801 K g

産地別金額 139,735,997 円



	愛 知	31.2 ( 23.5)		静 岡	12.5 ( 15.6)
	大 阪	16.7 ( 19.2)		神 奈 川	3.9 ( 1.1)
	東 京	14.7 ( 14.3)		岐 阜	3.3 ( 4.0)
	三 重	4.9 ( 5.2)		兵 庫	3.2 ( 3.7)
	宮 城	1.0 ( 3.5)		鳥 取	2.7 ( 3.7)
	徳 島	1.8 ( 1.1)		石 川	2.0 ( 2.6)
	長 崎	0.5 ( 0.4)		そ の 他	4.9 ( 7.1)
	香 川	0.4 ( 0.1)			
	埼 玉	0.3 ( 0.3)			





# 品目別・産地別取扱高表

単位 数量 = K g , 金額 = 円

産地	数量	金額	平均 価格	産地	数量	金額	平均 価格
				熊本	9,140	5,616,108	
	だいこん			大分	1,524	938,304	
				宮崎	5,702	3,417,930	
岐阜	345,220	23,969,628		鹿児島	2,732	2,026,080	
青森	101,170	11,583,162		中国	6,440	846,396	
茨城	8,220	772,740		合計	46,614	22,524,102	483
群馬	1,717	522,720		前年同月	149,198	35,187,270	236
千葉	48,875	4,245,426					
愛知	696,560	54,839,958			たけのこ		
徳島	11,730	642,168					
熊本	33,290	2,889,108		岐阜	493	133,164	
鹿児島	9,710	907,567		三重	216	91,044	
合計	1,256,492	100,372,477	80	香川	70	33,750	
前年同月	1,420,801	135,543,622	95	合計	779	257,958	331
				前年同月	3,189	501,596	157
	かぶ						
					れんこん		
岐阜	2,310	248,530					
千葉	509	120,819		茨城	11,829	5,663,790	
三重	3,200	258,196		愛知	36,085	19,030,280	
合計	6,019	627,545	104	徳島	10,751	5,014,440	
前年同月	11,209	1,554,355	139	熊本	480	640,440	
				合計	59,145	30,348,950	513
	人参			前年同月	32,596	24,258,474	744
岐阜	608,120	78,952,158			その他根菜類		
愛知	1,700	366,660					
徳島	499,440	66,732,822		愛知	375	406,177	
長崎	3,000	548,770		合計	375	406,177	1,083
熊本	15,570	2,695,788		前年同月	415	327,321	789
中国	8,100	784,048					
合計	1,135,930	150,080,246	132		白菜		
前年同月	1,043,148	133,073,275	128				
				岐阜	165	5,400	
	ごぼう			茨城	263,330	16,169,112	
				長野	164,244	12,505,892	
岐阜	500	62,100		愛知	90,570	3,682,974	
青森	9,216	4,460,292		合計	518,309	32,363,378	62
群馬	9,940	4,660,632		前年同月	518,154	67,396,255	130
千葉	1,380	463,860					
愛知	40	32,400					



単位 数量 = K g , 金額 = 円

産地	数量	金額	平均 価格	産地	数量	金額	平均 価格
				愛知	5,552	1,554,660	
	青ねぎ			徳島	5,150	3,099,118	
				鹿児島	60	58,320	
岐阜	125	50,760		合計	11,614	5,007,684	431
静岡	660	571,860		前年同月	14,737	4,363,845	296
愛知	20	2,700					
徳島	3,650	546,048			うど		
合計	4,455	1,171,368	263				
前年同月	0	0	0	栃木	46	55,080	
				合計	46	55,080	1,197
	こねぎ			前年同月	203	112,417	554
岐阜	20,317	12,144,168			みつば		
長野	5,001	3,637,170					
静岡	17,136	12,496,734		岐阜	0	22	
愛知	2,894	1,633,932		静岡	719	770,580	
三重	714	270,216		愛知	8,586	3,730,914	
徳島	6	5,184		合計	9,305	4,501,516	484
高知	5,469	4,412,556		前年同月	7,891	3,536,255	448
合計	51,537	34,599,960	671				
前年同月	48,601	32,099,542	660		春菊		
	白ねぎ			岐阜	962	429,516	
				愛知	312	189,540	
茨城	8,985	3,800,262		合計	1,274	619,056	486
群馬	340	128,520		前年同月	1,489	1,082,484	727
埼玉	285	147,744					
福井	16,599	7,451,028			せり		
長野	6,931	2,607,822					
静岡	10,325	4,207,140		岐阜	11	6,480	
愛知	2,573	1,199,880		愛知	1	2,592	
鳥取	9,218	4,571,640		高知	645	804,384	
大分	114,754	54,223,884		合計	657	813,456	1,238
中国	6,135	2,272,752		前年同月	749	574,344	767
合計	176,145	80,610,672	458				
前年同月	170,456	72,981,784	428		にら		
	ふき			岐阜	668	327,850	
				高知	66,414	29,247,237	
岐阜	752	187,586		大分	2,185	1,035,774	
石川	100	108,000		宮崎	855	383,994	

単位 数量 = K g , 金額 = 円

産地	数量	金額	平均 価格	産地	数量	金額	平均 価格
合計	70,122	30,994,855	442				
前年同月	73,662	30,801,546	418		ブロッコリー		
	セルリー			岐阜	408	121,058	
				長野	2,354	1,366,902	
長野	14,610	4,484,592		愛知	1,341	194,508	
静岡	14,460	3,719,304		兵庫	13,422	5,442,012	
愛知	10	3,996		鳥取	4,880	1,842,912	
メキシコ	243	52,488		徳島	129,283	48,474,343	
合計	29,323	8,260,380	282	高知	4,320	1,395,241	
前年同月	24,682	7,886,322	320	長崎	14,600	6,191,834	
				熊本	1,452	774,684	
	サラダセルリー			鹿児島	920	466,560	
				合計	172,980	66,270,054	383
静岡	42	63,504		前年同月	280,182	91,834,489	328
合計	42	63,504	1,512				
前年同月	42	63,504	1,512		レタス		
	アスパラガス			岐阜	11,697	3,956,087	
				茨城	2,430	356,724	
岐阜	449	743,717		長野	369,863	53,835,117	
北海道	372	628,560		愛知	5,189	624,726	
長野	4,864	10,185,804		兵庫	71,960	7,646,508	
愛媛	550	117,720		徳島	1,240	165,024	
高知	85	129,600		合計	462,379	66,584,186	144
福岡	20	33,480		前年同月	546,275	90,924,637	166
佐賀	35	64,260					
熊本	11,005	21,046,738			サニーレタス		
メキシコ	1,546	1,652,466					
その他外国	40	67,824		岐阜	95	8,748	
合計	18,966	34,670,169	1,828	長野	56,056	15,348,096	
前年同月	34,446	58,546,993	1,700	愛知	420	101,088	
				兵庫	575	90,720	
	カリフラワー			徳島	435	51,624	
				合計	57,581	15,600,276	271
岐阜	5	216		前年同月	66,390	16,177,819	244
愛知	209	41,256					
徳島	11,142	2,607,152			グリーンリーフレタス		
福岡	168	84,672					
合計	11,524	2,733,296	237	長野	11,384	3,845,610	
前年同月	25,418	4,677,480	184	愛知	340	114,264	

単位 数量 = K g , 金額 = 円

産地	数量	金額	平均 価格	産地	数量	金額	平均 価格
合計	11,724	3,959,874	338	愛知	12,788	2,589,840	
前年同月	19,920	7,204,227	362	合計	59,837	15,550,150	260
				前年同月	44,627	12,204,771	273
	サラダ菜						
					その他葉茎菜類		
静岡	4,846	1,380,618					
愛知	520	113,184		岐阜	4,286	4,545,288	
合計	5,366	1,493,802	278	山形	16	15,984	
前年同月	9,418	2,340,016	248	千葉	53	52,704	
				長野	5	1,620	
	パセリ			愛知	25	39,258	
				三重	2	4,558	
千葉	0	2,430		岡山	5	1,188	
新潟	0	20,520		徳島	213	289,710	
長野	1,932	1,732,137		オーストラリア	10	14,688	
静岡	905	691,956		その他外国	5	6,588	
愛知	49	119,394		合計	4,620	4,971,586	1,076
三重	5	24,705		前年同月	4,075	4,568,811	1,121
徳島	165	122,040					
大分	0	810			菜の花		
合計	3,056	2,713,992	888				
前年同月	3,713	2,727,464	735	愛知	204	37,352	
				合計	204	37,352	183
	新野菜			前年同月	256	95,839	374
岐阜	1,162	931,781			レッドキャベツ		
茨城	13	54,432					
群馬	1	5,184		青森	50	9,180	
千葉	100	86,400		茨城	1,770	223,171	
静岡	166	65,016		静岡	760	126,306	
愛知	7,912	4,542,210		愛知	790	124,362	
三重	499	163,296		兵庫	570	94,068	
徳島	6	9,968		中国	410	17,496	
アメリカ	141	106,596		合計	4,350	594,583	137
合計	10,000	5,964,883	596	前年同月	4,400	418,770	95
前年同月	18,644	7,879,518	423				
					胡瓜		
	青梗菜						
				岐阜	200,737	49,706,725	
岐阜	2,522	431,093		宮城	9,115	4,126,464	
静岡	44,527	12,529,217		栃木	8,455	3,012,498	

単位 数量 = K g , 金額 = 円

産地	数量	金額	平均価格	産地	数量	金額	平均価格
群馬	15,730	5,392,818		宮崎	3,250	1,217,916	
埼玉	910	678,672		合計	685,805	240,418,122	351
千葉	950	363,744		前年同月	959,087	320,587,438	334
石川	1,590	312,477					
山梨	3,365	1,033,992			小なす		
長野	52,635	15,061,961					
愛知	100,744	23,349,991		高知	999	585,113	
徳島	341	73,656		合計	999	585,113	586
高知	80,780	18,445,212		前年同月	1,433	789,955	551
宮崎	255,629	61,823,207					
鹿児島	29,335	7,817,796			べいなす		
合計	760,316	191,199,213	251				
前年同月	881,385	202,215,180	229	高知	15,591	4,769,463	
				合計	15,591	4,769,463	306
	南瓜			前年同月	16,249	4,506,991	277
岐阜	252	4,212			トマト		
長野	13,188	6,316,056					
愛知	15	10,951		岐阜	249,098	48,762,641	
徳島	18	6,361		北海道	60	29,160	
高知	1,190	532,008		栃木	36	9,234	
熊本	36,007	12,928,950		静岡	3	5,400	
宮崎	54,990	21,812,243		愛知	61,949	12,746,116	
鹿児島	6,440	3,157,164		徳島	3	6,156	
沖縄	490	291,492		長崎	14,732	7,424,676	
メキシコ	55,300	11,869,956		熊本	153,412	37,070,264	
ニュージーランド	84,284	15,424,409		宮崎	149	180,468	
合計	252,174	72,353,802	287	合計	479,442	106,234,115	222
前年同月	348,910	86,956,776	249	前年同月	461,631	95,347,697	207
	なす				桃太郎トマト		
岐阜	4,699	1,730,592		岐阜	217,200	48,620,261	
岩手	50	15,120		熊本	184,484	32,643,270	
愛知	304,854	101,021,210		合計	401,684	81,263,531	202
大阪	4	2,268		前年同月	299,000	60,788,340	203
岡山	560	263,304					
徳島	480	197,424			ミニトマト		
高知	18,933	7,176,330					
福岡	620	247,860		岐阜	4,221	2,344,518	
熊本	352,355	128,546,098		愛知	41,667	20,143,358	

単位 数量 = K g , 金額 = 円

産地	数量	金額	平均 価格	産地	数量	金額	平均 価格
三重	235	232,111		前年同月	15,325	4,983,231	325
熊本	97,200	40,143,006					
宮崎	2,040	995,738			ゴールドラッシュ		
合計	145,363	63,858,731	439				
前年同月	146,638	47,420,224	323	愛知	360	241,920	
				宮崎	24,782	10,353,548	
	ピーマン			合計	25,142	10,595,468	421
				前年同月	28,471	11,654,086	409
茨城	974	401,328					
愛知	29,126	11,409,103			おくら		
高知	104,327	35,948,535					
熊本	600	336,960		高知	2,315	4,042,656	
宮崎	55,500	22,301,815		宮崎	18	33,372	
鹿児島	128,718	36,165,908		鹿児島	17,324	26,056,944	
沖縄	3	5,442		沖縄	762	1,386,747	
韓国	8,570	3,710,340		フィリピン	168	131,544	
合計	327,818	110,279,431	336	その他外国	2,164	1,667,304	
前年同月	352,624	147,262,419	418	合計	22,751	33,318,567	1,464
				前年同月	15,254	22,864,939	1,499
	ししとうがらし						
					その他果菜類		
高知	14,658	20,707,423					
合計	14,658	20,707,423	1,413	愛知	4,070	1,224,396	
前年同月	11,897	12,771,702	1,074	熊本	11,001	5,756,583	
				宮崎	35,230	19,060,077	
	青とうがらし			鹿児島	22,620	11,522,952	
				沖縄	10,510	4,442,472	
岐阜	6,417	8,110,347		合計	83,431	42,006,480	503
宮崎	1,707	1,107,867		前年同月	102,144	45,495,772	445
合計	8,124	9,218,214	1,135				
前年同月	7,850	7,484,924	953		いんげん		
	とうもろこし			岐阜	917	1,129,313	
				愛知	13	5,746	
岐阜	43	2,268		徳島	38	55,944	
愛知	891	451,786		高知	2,774	3,374,600	
徳島	10,581	4,394,337		鹿児島	30,568	27,697,475	
熊本	1,030	454,895		合計	34,310	32,263,078	940
宮崎	3,162	1,761,048		前年同月	37,257	29,491,125	792
沖縄	210	128,088					
合計	15,917	7,192,422	452				

単位 数量 = K g , 金額 = 円

産地	数量	金額	平均 価格	産地	数量	金額	平均 価格
				鹿児島	1,403	537,624	
	豌豆			合計	18,685	7,722,949	413
				前年同月	36,131	13,205,698	365
岐阜	92	57,284					
青森	28	90,828			えだまめ		
福島	1,148	1,346,976					
長野	10	23,760		岐阜	13,886	22,581,440	
愛知	154	122,550		愛知	330	231,444	
三重	86	110,160		徳島	360	398,952	
和歌山	1,451	1,335,744		合計	14,576	23,211,836	1,592
徳島	6,027	8,062,837		前年同月	17,022	28,406,223	1,669
合計	8,996	11,150,139	1,239				
前年同月	12,068	11,912,275	987		ささげ		
	ピース			岐阜	1,467	2,304,018	
				合計	1,467	2,304,018	1,571
岐阜	2,001	2,451,502		前年同月	2,046	3,175,071	1,552
青森	164	310,932					
福島	530	599,832			その他豆科野菜		
長野	31	49,572					
愛知	249	233,469		岐阜	139	223,462	
三重	512	422,831		合計	139	223,462	1,608
和歌山	10	10,800		前年同月	186	228,626	1,229
広島	1,145	1,432,890					
徳島	1,776	1,781,352			かんしょ		
熊本	410	421,200					
鹿児島	1,287	1,383,804		茨城	57,490	22,256,656	
合計	8,115	9,098,184	1,121	千葉	2,750	1,095,768	
前年同月	15,589	14,250,359	914	徳島	40,905	14,201,244	
				高知	365	198,288	
	そらまめ			熊本	24,305	8,599,716	
				鹿児島	565	342,036	
岐阜	7,742	3,204,121		合計	126,380	46,693,708	369
茨城	160	86,400		前年同月	130,426	44,131,922	338
新潟	164	96,120					
愛知	21	1,836			馬鈴薯		
三重	840	498,528					
和歌山	2,340	773,712		岐阜	1,501	157,140	
徳島	2,511	1,098,792		北海道	20,400	1,674,432	
愛媛	224	118,584		静岡	15,840	5,688,967	
熊本	3,280	1,307,232		愛知	15	4,612	



単位 数量 = K g , 金額 = 円

産地	数量	金額	平均価格	産地	数量	金額	平均価格
徳島	4,050	694,548		中国	4,940	690,768	
長崎	543,150	154,688,238		合計	1,498,705	131,372,867	88
熊本	69,450	20,592,252		前年同月	2,009,944	104,508,359	52
鹿児島	250,710	71,604,432					
合計	905,116	255,104,621	282		にんにく		
前年同月	854,179	195,886,254	229				
				岐阜	189	38,005	
	里芋			青森	8,232	26,461,101	
				愛知	32	8,802	
岐阜	324	157,464		徳島	1,218	1,495,368	
千葉	1,760	233,928		熊本	1,620	1,402,380	
愛媛	3,670	1,289,736		中国	4,874	1,546,452	
鹿児島	31,173	21,272,058		合計	16,165	30,952,108	1,915
中国	500	107,460		前年同月	14,507	15,129,535	1,043
合計	37,427	23,060,646	616				
前年同月	30,128	10,732,241	356		らっきょう		
	ながいも			岐阜	92	101,412	
				福井	11,440	5,206,464	
北海道	7,200	2,032,560		鳥取	21,480	16,939,044	
青森	129,910	39,790,894		徳島	31,015	24,573,672	
長野	1,800	447,120		高知	5,780	5,296,212	
合計	138,910	42,270,574	304	鹿児島	1,170	751,680	
前年同月	170,395	54,828,954	322	合計	70,977	52,868,484	745
				前年同月	105,706	68,254,250	646
	やまのいも						
					その他土物類		
群馬	2,968	1,716,768					
合計	2,968	1,716,768	578	静岡	117	136,577	
前年同月	2,316	1,688,148	729	合計	117	136,577	1,167
				前年同月	74	110,592	1,494
	たまねぎ						
					わさび		
岐阜	15,831	1,223,143					
北海道	277,395	22,771,616		静岡	24	126,393	
静岡	70	9,450		徳島	68	103,896	
愛知	986,288	82,832,138		合計	92	230,289	2,503
兵庫	210,731	23,019,012		前年同月	138	291,384	2,111
熊本	2,400	543,240					
アメリカ	250	67,500			しょうが		
ニュージーランド	800	216,000					

単位 数量 = K g , 金額 = 円

産地	数量	金額	平均価格	産地	数量	金額	平均価格
岐阜	375	311,848		前年同月	2,986	3,146,720	1,054
静岡	296	374,976					
愛知	52	69,552			おおば		
和歌山	4,592	4,543,992					
高知	57,916	56,422,958		愛知	16,323	39,806,586	
熊本	102	120,042		高知	140	384,048	
中国	1,911	699,570		合計	16,463	40,190,634	2,441
合計	65,244	62,542,938	959	前年同月	20,549	54,589,865	2,657
前年同月	48,249	46,282,603	959				
					みょうが		
	唐辛子						
				岐阜	140	259,200	
京都	1	4,104		茨城	1	3,110	
高知	152	200,124		高知	13,742	23,450,318	
合計	153	204,228	1,335	合計	13,883	23,712,628	1,708
前年同月	7	3,564	509	前年同月	15,244	26,468,999	1,736
	とうがらし				ハーブ類		
高知	1,191	1,283,931		岐阜	30	186,300	
合計	1,191	1,283,931	1,078	茨城	0	49,653	
前年同月	612	645,273	1,054	群馬	1	5,400	
				千葉	0	15,687	
	め類			新潟	0	23,085	
				長野	9	117,315	
岐阜	2,445	1,670,917		愛知	86	338,861	
山梨	2	27,000		三重	16	158,679	
静岡	188	545,832		福岡	1	6,156	
愛知	263	2,066,180		佐賀	5	13,500	
三重	53	116,424		大分	0	2,430	
広島	40	108,000		沖縄	7	32,400	
福岡	307	414,180		合計	155	949,466	6,126
中国	1,171	554,934		前年同月	158	1,060,339	6,711
合計	4,469	5,503,467	1,231				
前年同月	6,051	5,931,223	980		その他香辛・つま物野菜		
	しそ			岐阜	29	52,650	
				山形	12	24,516	
岐阜	5	5,184		神奈川	48	15,984	
愛知	4,795	5,256,954		長野	13	36,504	
合計	4,800	5,262,138	1,096	静岡	24	74,652	

単位 数量 = K g , 金額 = 円

産地	数量	金額	平均 価格	産地	数量	金額	平均 価格
愛知	2,585	4,879,753		福井	28	33,264	
兵庫	120	398,779		長野	23,837	8,635,150	
和歌山	286	1,217,592		静岡	5,458	2,657,588	
広島	9	13,410		京都	56	82,188	
徳島	526	1,874,740		合計	30,927	12,615,190	408
高知	85	52,747		前年同月	31,345	15,319,173	489
福岡	4	12,960					
熊本	16	51,840		その他きのこ類			
大分	33	164,592					
アメリカ	30	11,664		岐阜	669	382,169	
その他外国	301	432,216		新潟	2,434	1,985,969	
合計	4,121	9,314,599	2,260	長野	4,510	2,405,868	
前年同月	4,011	11,363,262	2,833	静岡	4,890	3,890,010	
				岡山	1,462	2,002,226	
	生しいたけ			合計	13,965	10,666,242	764
				前年同月	12,829	11,340,440	884
岐阜	26,087	22,649,031					
富山	180	185,652		わらび			
長野	190	346,626					
徳島	120	95,256		岐阜	109	88,733	
中国	880	556,956		高知	851	714,825	
合計	27,457	23,833,521	868	合計	960	803,558	837
前年同月	27,680	26,823,868	969	前年同月	1,690	989,058	585
	なめこ			その他山菜類			
岐阜	3,504	1,572,168		秋田	15	46,138	
長野	12,898	4,710,798		新潟	19	75,060	
合計	16,402	6,282,966	383	愛知	0	19,440	
前年同月	13,722	6,039,545	440	徳島	6	24,530	
				合計	40	165,168	4,129
	えのきだけ			前年同月	91	243,785	2,679
長野	71,806	17,303,735		カット野菜			
合計	71,806	17,303,735	241				
前年同月	71,906	22,262,974	310	岐阜	820	159,752	
				大阪	42	53,460	
	しめじ茸			徳島	4,190	596,160	
				合計	5,052	809,372	160
新潟	930	768,961		前年同月	2,036	469,226	230
富山	618	438,039					

単位 数量 = K g , 金額 = 円

産地	数量	金額	平均価格	産地	数量	金額	平均価格
				鹿児島	320	58,080	
	うめ			韓国	200	26,455	
				中国	313	50,575	
岐阜	1,809	592,839		その他外国	4	22,000	
静岡	244	97,200		合計	77,800	12,429,948	160
和歌山	78,126	50,224,320		前年同月	65,894	11,234,840	170
徳島	9,370	3,644,460					
合計	89,549	54,558,819	609		冷凍野菜		
前年同月	37,373	22,904,586	613				
				福井	2,979	2,084,940	
	小うめ			徳島	260	185,328	
				合計	3,239	2,270,268	701
岐阜	514	182,304		前年同月	3,861	2,084,940	540
長野	8,352	5,004,504					
静岡	516	153,900			乾燥野菜類		
和歌山	9,402	6,315,192					
徳島	5,110	2,016,198		岐阜	0	324	
合計	23,894	13,672,098	572	愛知	538	806,922	
前年同月	7,992	4,879,008	610	熊本	9	69,012	
				宮崎	223	444,325	
	ゆず類			中国	3,354	1,583,089	
				合計	4,124	2,903,672	704
徳島	877	1,425,418		前年同月	2,891	2,735,893	946
高知	226	550,109					
合計	1,103	1,975,527	1,791		野菜・ビン／缶詰		
前年同月	2,861	3,744,789	1,309				
				北海道	3,141	1,562,004	
	ぎんなん			千葉	108	186,624	
				静岡	282	54,821	
愛知	10	24,840		和歌山	144	60,199	
合計	10	24,840	2,484	熊本	168	66,096	
前年同月	0	0	0	中国	773	349,401	
				その他外国	1,071	338,580	
	その他野菜			合計	5,687	2,617,725	460
				前年同月	2,806	1,205,236	430
岐阜	73,009	9,801,995					
青森	77	242,201			漬物		
秋田	8	18,144					
愛知	2,344	1,423,213		岐阜	289	114,048	
和歌山	672	378,950		愛知	10	8,100	
徳島	853	408,335		宮崎	437	666,273	

単位 数量 = K g , 金額 = 円

産地	数量	金額	平均 価格	産地	数量	金額	平均 価格
鹿児島	487	320,976		佐賀	40	77,760	
合計	1,223	1,109,397	907	長崎	575,482	168,853,518	
前年同月	1,757	1,196,813	681	熊本	1,012,786	325,056,102	
				大分	119,876	57,079,782	
	産地別合計			宮崎	443,674	145,559,821	
				鹿児島	541,542	212,692,856	
岐阜	2,185,355	451,689,356		沖縄	11,982	6,286,641	
北海道	308,568	28,698,332		アメリカ	421	185,760	
青森	248,847	82,948,590		メキシコ	57,089	13,574,910	
岩手	50	15,120		オーストラリア	10	14,688	
宮城	9,115	4,126,464		ニュージーランド	85,084	15,640,409	
秋田	23	64,282		韓国	8,770	3,736,795	
山形	28	40,500		中国	39,801	10,059,897	
福島	1,678	1,946,808		フィリピン	168	131,544	
茨城	553,970	77,026,167		その他外国	3,585	2,534,512	
栃木	8,537	3,076,812		合計	12,472,070	2,920,085,861	234
群馬	30,697	12,432,042		前年同月	14,135,810	3,156,311,734	223
埼玉	2,791	1,174,770					
千葉	56,485	6,867,390					
神奈川	48	15,984					
新潟	3,547	2,969,715					
富山	798	623,691					
石川	1,690	420,477					
福井	31,046	14,775,696					
山梨	3,367	1,060,992					
長野	855,392	182,146,382					
静岡	137,583	54,298,029					
愛知	3,408,328	476,863,924					
三重	27,048	3,599,120					
京都	57	86,292					
大阪	46	55,728					
兵庫	357,408	40,786,135					
和歌山	97,023	64,860,501					
鳥取	35,578	23,353,596					
岡山	2,027	2,266,718					
広島	1,194	1,554,300					
徳島	798,654	196,248,017					
香川	70	33,750					
愛媛	4,444	1,526,040					
高知	398,948	220,123,918					
福岡	1,320	825,228					

# 品目別・産地別取扱高表

単位 数量 = K g , 金額 = 円

産地	数量	金額	平均 価格	産地	数量	金額	平均 価格
	ハウスみかん				バレンシアオレンジ		
静岡	264	358,452		アメリカ	23,711	7,146,004	
愛知	9,336	14,575,432		合計	23,711	7,146,004	301
和歌山	1,095	1,629,612		前年同月	34,436	10,575,252	307
徳島	2,174	1,939,032					
高知	10,258	11,714,706			グレープフルーツ		
佐賀	32	40,954					
合計	23,159	30,258,188	1,307	アメリカ	2,720	677,808	
前年同月	8,785	12,029,526	1,369	その他外国	1,785	407,052	
				合計	4,505	1,084,860	241
	普通温州みかん			前年同月	18,602	4,222,692	227
佐賀	33	66,744			セミノール		
合計	33	66,744	2,023				
前年同月	0	0	0	和歌山	65	21,060	
				愛媛	125	27,000	
	ネーブルオレンジ			合計	190	48,060	253
				前年同月	1,589	503,388	317
アメリカ	8,687	1,269,000					
合計	8,687	1,269,000	146		デコポン		
前年同月	0	0	0				
				熊本	950	476,874	
	甘夏みかん			合計	950	476,874	502
				前年同月	0	0	0
三重	650	136,620					
愛媛	2,650	489,564			その他中晩生柑橘		
熊本	1,310	240,516					
鹿児島	85,370	20,833,092		三重	31,672	5,967,324	
合計	89,980	21,699,792	241	愛媛	3,069	747,144	
前年同月	120,090	28,428,678	237	高知	780	330,156	
				熊本	12,657	2,489,767	
	レモン			アメリカ	255	53,460	
				メキシコ	245	200,016	
和歌山	869	448,837		合計	48,678	9,787,867	201
愛媛	2,720	1,001,214		前年同月	62,184	11,199,460	180
アメリカ	8,585	3,796,200					
合計	12,174	5,246,251	431		南津海		
前年同月	21,169	6,351,912	300				
				愛知	150	90,720	

単位 数量 = K g , 金額 = 円

産地	数量	金額	平均 価格	産地	数量	金額	平均 価格
合計	150	90,720	605	前年同月	670	923,853	1,379
前年同月	50	30,240	605				
					ハウスもも		
	りんご						
				長野	950	1,373,328	
青森	14,440	3,926,178		熊本	1,786	2,188,296	
奈良	200	32,400		合計	2,736	3,561,624	1,302
合計	14,640	3,958,578	270	前年同月	1,366	1,790,273	1,311
前年同月	58,426	23,110,812	396				
					すもも		
	ジョナゴールド						
				和歌山	295	375,344	
青森	67,830	23,615,172		高知	40	38,880	
合計	67,830	23,615,172	348	熊本	339	290,088	
前年同月	132,290	61,159,316	462	合計	674	704,312	1,045
				前年同月	126	170,467	1,353
	ふじりんご						
					おうとう		
青森	550,030	147,379,375					
合計	550,030	147,379,375	268	山形	1,896	4,966,067	
前年同月	305,160	163,243,828	535	山梨	931	4,536,550	
				長野	233	1,823,883	
	王林りんご			アメリカ	232	434,592	
				合計	3,292	11,761,092	3,573
青森	45,580	11,924,912		前年同月	2,481	9,538,184	3,844
合計	45,580	11,924,912	262				
前年同月	47,433	18,443,937	389		ぶどう		
	びわ			長野	79	496,260	
				オーストラリア	3,284	1,983,852	
岐阜	4	2,484		その他外国	2,016	960,444	
長崎	361	686,470		合計	5,379	3,440,556	640
鹿児島	248	391,716		前年同月	11,545	4,483,080	388
合計	613	1,080,670	1,763				
前年同月	1,420	2,036,901	1,434		ハウスデラウェア		
	もも			山梨	80	384,480	
				大阪	2,239	3,176,237	
長野	256	684,828		島根	616	1,220,076	
熊本	1,410	1,402,184		合計	2,935	4,780,793	1,629
合計	1,666	2,087,012	1,253	前年同月	2,083	3,569,465	1,714

単位 数量 = K g , 金額 = 円

産地	数量	金額	平均価格	産地	数量	金額	平均価格
				前年同月	46,606	44,596,857	957
	ハウス巨峰						
					女峰いちご		
山梨	156	641,520					
合計	156	641,520	4,112	岐阜	4,246	4,766,164	
前年同月	166	577,800	3,481	合計	4,246	4,766,164	1,123
				前年同月	5,580	5,374,143	963
	露地ぶどう						
					豊の香いちご		
山梨	15	99,360					
長野	551	4,445,604		鹿児島	12,849	10,457,878	
合計	566	4,544,964	8,030	合計	12,849	10,457,878	814
前年同月	134	798,120	5,956	前年同月	11,126	9,859,060	886
	ピオーネぶどう				濃姫いちご		
山梨	34	151,200		岐阜	12,021	12,403,948	
合計	34	151,200	4,447	合計	12,021	12,403,948	1,032
前年同月	0	0	0	前年同月	25,806	22,603,479	876
	いちじく				アールスメロン		
愛知	5,033	8,412,251		静岡	6,985	6,257,736	
合計	5,033	8,412,251	1,671	高知	5,749	4,337,702	
前年同月	5,934	8,674,791	1,462	熊本	28,722	16,636,871	
				宮崎	751	369,900	
	その他穀果類・しょう果類			合計	42,207	27,602,209	654
				前年同月	65,187	34,530,570	530
アメリカ	11	17,712					
合計	11	17,712	1,610		ネット系メロン		
前年同月	11	15,552	1,414				
				茨城	450	242,568	
	いちご			愛知	3,678	1,442,826	
				熊本	25,042	12,630,006	
岐阜	24,621	26,098,607		鹿児島	8,655	4,585,194	
静岡	2,817	2,714,989		合計	37,825	18,900,594	500
和歌山	65	41,904		前年同月	41,149	19,006,002	462
佐賀	30	40,176					
熊本	75	81,000			非ネット系メロン		
アメリカ	292	671,273					
合計	27,900	29,647,949	1,063	愛知	35,195	14,534,597	



単位 数量 = K g , 金額 = 円

産地	数量	金額	平均 価格	産地	数量	金額	平均 価格
高知	203	151,200		静岡	720	97,200	
熊本	23,268	10,722,078		愛知	111,545	26,376,181	
宮崎	2,369	1,274,184		高知	2,171	1,027,728	
鹿児島	2,295	1,170,936		長崎	1,140	359,100	
合計	63,330	27,852,995	440	熊本	390,720	119,645,727	
前年同月	57,388	25,485,689	444	合計	530,012	153,931,180	290
				前年同月	469,639	128,333,160	273
ハネジュウメロン							
				こだま西瓜			
メキシコ	3,870	1,039,392					
合計	3,870	1,039,392	269	群馬	104	34,344	
前年同月	19,733	2,827,980	143	千葉	1,150	358,344	
				福井	1,040	443,340	
プリンスメロン				静岡	950	316,224	
				愛知	2,376	719,712	
熊本	20	12,960		和歌山	3,170	1,347,624	
合計	20	12,960	648	熊本	57,940	25,310,664	
前年同月	20	15,660	783	合計	66,730	28,530,252	428
				前年同月	52,778	23,858,550	452
アンデスメロン							
				バナナ			
茨城	385	261,900					
熊本	125	81,000		メキシコ	2,119	375,952	
合計	510	342,900	672	台湾	52	20,736	
前年同月	12,830	5,777,827	450	フィリピン	52,026	11,342,068	
				その他外国	7,228	898,236	
アムスメロン				合計	61,425	12,636,992	206
				前年同月	55,167	11,624,611	211
熊本	1,325	729,540					
合計	1,325	729,540	551	パイナップル			
前年同月	1,120	534,708	477				
				沖縄	1,020	290,390	
ホームランメロン				台湾	2,950	946,944	
				フィリピン	37,023	8,378,337	
熊本	6,495	3,332,772		合計	40,993	9,615,671	235
合計	6,495	3,332,772	513	前年同月	38,667	7,653,917	198
前年同月	6,520	2,958,012	454				
				キウイフルーツ			
すいか							
				ニュージーランド	10,669	7,601,418	
千葉	23,716	6,425,244		合計	10,669	7,601,418	712

単位 数量 = K g , 金額 = 円

産地	数量	金額	平均 価格	産地	数量	金額	平均 価格
前年同月	12,376	7,570,314	612	前年同月	81	423,012	5,222
	その他の(皿) 熱帯性果実				乾燥果実		
宮崎	935	4,947,480		長野	27	31,104	
鹿児島	628	885,168		アメリカ	27	47,131	
カナダ	2	8,165		中国	28	41,904	
メキシコ	9,225	5,451,300		台湾	40	62,640	
中国	8	9,720		その他外国	133	100,872	
台湾	100	73,440		合計	255	283,651	1,112
フィリピン	250	150,336		前年同月	1,149	740,954	645
その他外国	160	96,174					
合計	11,308	11,621,783	1,028		ほし柿		
前年同月	11,559	11,752,465	1,017				
				中国	50	39,420	
	ドラゴンフルーツ			合計	50	39,420	788
				前年同月	130	98,280	756
その他外国	825	304,344					
合計	825	304,344	369		果実・ビン/缶詰		
前年同月	590	181,548	308				
				青森	2,477	609,447	
	その他の果実			秋田	3,600	134,460	
				長野	19	19,008	
岐阜	991	620,568		静岡	7	3,888	
愛知	364	1,543,733		愛媛	78	29,484	
和歌山	261	297,884		熊本	546	124,676	
広島	43	103,680		合計	6,727	920,963	137
愛媛	1,122	736,668		前年同月	4,681	1,413,978	302
長崎	3,581	1,232,744					
アメリカ	10	8,748		産地別合計			
メキシコ	193	479,542					
中国	3,189	1,001,808		岐阜	41,883	43,891,771	
フィリピン	1,421	482,932		青森	680,357	187,455,084	
その他外国	45	20,520		秋田	3,600	134,460	
合計	11,220	6,528,827	582	山形	1,896	4,966,067	
前年同月	14,227	6,832,105	480	茨城	835	504,468	
				群馬	104	34,344	
	ラズベリー			千葉	24,866	6,783,588	
				福井	1,040	443,340	
アメリカ	92	528,768		山梨	1,216	5,813,110	
合計	92	528,768	5,747	長野	2,115	8,874,015	



# 品目別・産地別取扱高表

単位 数量 = K g , 金額 = 円

産地	数量	金額	平均価格	産地	数量	金額	平均価格
				東京	162	149,521	
	まぐろ			大阪	115	309,150	
				合計	486	695,623	1,431
岐阜	17	54,432		前年同月	3,059	3,435,723	1,123
宮城	28	21,773					
千葉	338	895,348			びんなが		
東京	563	1,874,426					
静岡	692	2,302,749		宮城	109	91,569	
愛知	6	33,178		静岡	23	44,712	
三重	433	1,426,631		和歌山	233	324,162	
兵庫	27	107,752		宮崎	42	19,570	
宮崎	85	145,557		合計	407	480,013	1,179
合計	2,189	6,861,846	3,135	前年同月	663	767,943	1,158
前年同月	1,698	5,038,579	2,967				
					まかじき		
	めじ						
				宮城	35	18,900	
愛知	103	34,651		和歌山	906	607,581	
合計	103	34,651	336	合計	941	626,481	666
前年同月	303	161,714	534	前年同月	596	510,187	856
	きわだ				めかじき		
岐阜	1,317	2,469,836		宮城	36	29,872	
千葉	3,722	4,079,252		合計	36	29,872	830
東京	2,944	3,454,957		前年同月	261	261,384	1,001
静岡	37	74,328					
愛知	26	7,209			しろかわかじき		
三重	68	53,298					
大阪	2,870	3,591,479		和歌山	208	352,782	
兵庫	69	49,842		宮崎	99	99,867	
和歌山	109	132,241		合計	307	452,649	1,474
宮崎	409	393,147		前年同月	333	539,946	1,621
鹿児島	834	747,792					
沖縄	5,517	6,242,213			くろかわかじき		
合計	17,922	21,295,594	1,188				
前年同月	14,923	17,524,357	1,174	岐阜	4	9,579	
				宮城	222	99,144	
	めばち			千葉	41	26,568	
				静岡	331	394,347	
千葉	209	236,952		和歌山	969	549,180	

単位 数量 = K g , 金額 = 円

産地	数量	金額	平均価格	産地	数量	金額	平均価格
宮崎	89	30,915					
合計	1,656	1,109,733	670		はまち		
前年同月	1,548	1,322,559	854				
				新潟	138	14,882	
	かつお			愛知	689	327,870	
				三重	21	11,329	
千葉	564	394,830		鳥取	207	28,801	
静岡	2,463	2,073,016		徳島	231	191,310	
愛知	2,986	1,319,783		香川	1,199	1,305,822	
三重	60	18,484		佐賀	257	33,528	
京都	47	57,348		合計	2,742	1,913,542	698
和歌山	168	137,191		前年同月	2,618	1,913,458	731
合計	6,288	4,000,652	636				
前年同月	4,757	4,276,818	899		わかし		
	そうだかつお			岐阜	5	2,700	
				新潟	50	5,832	
三重	8	1,728		愛知	991	399,450	
合計	8	1,728	216	和歌山	120	19,440	
前年同月	136	42,827	315	合計	1,166	427,422	367
				前年同月	3,000	942,684	314
	ぶり						
					かんぱち		
新潟	0	97,200					
愛知	925	545,038		愛知	726	885,217	
兵庫	46	52,131		三重	393	655,831	
和歌山	26	6,271		徳島	475	608,950	
香川	1,855	2,962,668		香川	1,042	1,283,129	
愛媛	1,166	1,233,047		合計	2,636	3,433,127	1,302
佐賀	40	6,658		前年同月	1,802	3,436,745	1,907
合計	4,058	4,903,013	1,208				
前年同月	9,302	7,522,268	809		その他ぶり		
	わらさ			愛知	15	12,820	
				合計	15	12,820	855
三重	8	875		前年同月	141	82,759	587
佐賀	628	102,001					
合計	636	102,876	162		まあじ		
前年同月	40	14,450	361				
				岐阜	168	41,493	
				岩手	50	30,240	

単位 数量 = K g , 金額 = 円

産地	数量	金額	平均価格	産地	数量	金額	平均価格
富山	100	35,532					
福井	120	16,038			まいわし		
愛知	2,198	1,241,245					
三重	117	202,529		宮城	160	21,060	
和歌山	108	50,652		富山	100	12,690	
鳥取	80	24,300		愛知	2,751	696,060	
島根	360	61,884		鳥取	200	66,852	
福岡	335	88,344		合計	3,211	796,662	248
佐賀	823	377,622		前年同月	3,211	752,706	234
長崎	1,615	589,464					
合計	6,074	2,759,343	454		うるめいわし		
前年同月	5,972	3,138,237	525				
				鹿児島	216	53,654	
	その他あじ			合計	216	53,654	248
				前年同月	0	0	0
岐阜	4	2,980					
福井	66	20,088			その他いわし		
愛知	100	17,280					
三重	225	456,352		京都	0	14,257	
和歌山	150	38,880		合計	0	14,257	0
合計	545	535,580	983	前年同月	0	0	0
前年同月	142	238,378	1,679				
					するめいか		
	さわら						
				岐阜	20	19,440	
愛知	287	299,810		青森	8	4,320	
三重	46	78,526		石川	45	29,592	
佐賀	57	32,551		愛知	1,678	1,694,866	
合計	390	410,887	1,054	兵庫	650	137,700	
前年同月	1,896	1,493,921	788	福岡	435	381,132	
				合計	2,836	2,267,050	799
	さごし			前年同月	3,861	3,158,838	818
岐阜	5	2,700			もんこういか		
新潟	50	17,280					
福井	12	5,508		石川	56	24,192	
愛知	482	217,350		福井	302	212,298	
佐賀	11	3,596		大阪	47	42,870	
合計	560	246,434	440	兵庫	18	9,666	
前年同月	1,523	551,006	362	山口	13	6,604	
				合計	436	295,630	678

単位 数量 = K g , 金額 = 円

産地	数量	金額	平均価格	産地	数量	金額	平均価格
前年同月	465	303,848	653	合計	1,016	743,303	732
				前年同月	618	472,677	765
	やりいか						
				いしかれい			
宮城	140	86,184					
愛知	284	209,530		宮城	15	2,916	
福岡	775	995,220		合計	15	2,916	194
佐賀	189	326,160		前年同月	6	1,874	312
長崎	25	35,100					
合計	1,413	1,652,194	1,169	あかかれい			
前年同月	548	935,388	1,707				
				北海道	1,625	322,709	
	ほたるいか			石川	216	86,346	
				愛知	170	92,826	
岐阜	3	4,644		合計	2,011	501,881	250
富山	2,089	1,963,969		前年同月	2,125	645,693	304
愛知	136	53,082					
兵庫	2,107	979,236		天然ひらめ			
合計	4,335	3,000,931	692				
前年同月	3,659	2,260,343	618	北海道	35	19,196	
				宮城	47	10,325	
	その他いか			千葉	53	102,590	
				福井	25	48,346	
岐阜	196	350,761		愛知	568	977,748	
東京	86	149,850		兵庫	17	25,294	
富山	150	113,087		和歌山	15	25,034	
福井	15	14,580		合計	760	1,208,533	1,590
愛知	11	21,044		前年同月	705	1,076,619	1,527
島根	11	11,880					
沖縄	410	1,010,070		養殖ひらめ			
合計	879	1,671,272	1,901				
前年同月	2,381	2,943,019	1,236	岐阜	2	4,536	
				愛知	1	3,046	
	まかれい			三重	431	900,004	
				合計	434	907,586	2,091
北海道	269	54,527		前年同月	348	767,907	2,207
岩手	74	50,460					
宮城	175	234,047		その他かれい			
東京	70	11,340					
新潟	235	75,114		岩手	4	432	
愛知	193	317,815		宮城	146	59,130	

単位 数量 = K g , 金額 = 円

産地	数量	金額	平均価格	産地	数量	金額	平均価格
石川	256	58,104		福井	12	64,152	
合計	406	117,666	290	静岡	80	62,960	
前年同月	179	121,050	676	愛知	92	69,331	
				三重	24	18,928	
	天然またい			兵庫	560	201,950	
				和歌山	96	16,351	
愛知	670	774,241		鳥取	100	6,448	
三重	2	470		合計	992	447,140	451
兵庫	212	144,888		前年同月	559	379,839	679
和歌山	371	217,926					
合計	1,255	1,137,525	906		めばる		
前年同月	9,957	3,176,245	319				
				岐阜	50	3,888	
	養殖またい			北海道	744	87,043	
				岩手	18	18,770	
岐阜	7	6,707		石川	16	2,592	
石川	14	9,784		愛知	420	123,325	
静岡	398	291,851		合計	1,248	235,618	189
愛知	1,334	928,832		前年同月	1,764	559,828	317
三重	6,505	5,336,527					
和歌山	72	20,153			かさご		
愛媛	652	529,300					
福岡	473	144,701		石川	22	7,668	
大分	14	13,910		三重	2	540	
合計	9,469	7,281,765	769	合計	24	8,208	342
前年同月	8,705	7,623,865	876	前年同月	35	13,975	399
	れんこたい				その他めぬけ		
石川	34	10,876		北海道	9	12,636	
福井	455	245,203		岩手	15	29,808	
愛知	236	121,266		宮城	38	45,522	
三重	55	27,000		福井	34	49,918	
福岡	111	44,540		愛知	36	72,576	
宮崎	12	6,610		合計	132	210,460	1,594
合計	903	455,495	504	前年同月	197	373,334	1,895
前年同月	786	417,617	531				
					しろさけ		
	その他たい						
				宮城	845	1,049,760	
石川	28	7,020		合計	845	1,049,760	1,242



単位 数量 = K g , 金額 = 円

産地	数量	金額	平均価格	産地	数量	金額	平均価格
前年同月	910	967,572	1,063	合計	65	144,510	2,223
				前年同月	0	0	0
	ぎんさけ						
					くるまえび		
宮城	290	168,905					
合計	290	168,905	582	愛知	69	438,588	
前年同月	1,042	930,711	893	合計	69	438,588	6,356
				前年同月	268	928,778	3,466
	ます						
					あまえび		
北海道	428	172,406					
宮城	20	4,860		北海道	41	63,795	
愛知	54	57,619		石川	459	459,864	
合計	502	234,885	468	兵庫	140	242,986	
前年同月	630	428,989	681	鳥取	48	192,845	
				合計	688	959,490	1,395
	サーモン（輸入さけ）			前年同月	864	1,014,142	1,174
岐阜	1	745			その他えび		
宮城	254	544,050					
東京	327	456,804		岐阜	254	327,553	
福井	70	66,582		北海道	53	190,512	
愛知	416	539,211		千葉	2	8,942	
京都	388	866,394		富山	499	554,408	
大阪	1,915	2,795,425		愛知	898	1,044,706	
愛媛	70	99,258		三重	45	27,216	
合計	3,441	5,368,469	1,560	広島	28	17,540	
前年同月	3,698	5,947,202	1,608	合計	1,779	2,170,877	1,220
				前年同月	1,949	2,517,665	1,292
	またら						
					わたりがに		
岐阜	9	9,558					
北海道	550	347,566		愛知	18	41,838	
宮城	178	201,960		合計	18	41,838	2,324
愛知	80	45,749		前年同月	33	52,844	1,601
合計	817	604,833	740				
前年同月	960	864,584	901		けがに		
	その他たら			北海道	6	34,020	
				合計	6	34,020	5,670
静岡	65	144,510		前年同月	7	35,100	5,014

単位 数量 = K g , 金額 = 円

産地	数量	金額	平均価格	産地	数量	金額	平均価格
	ずわいがに				さば		
北海道	39	38,296		岐阜	20	7,560	
石川	6	19,440		石川	240	74,952	
兵庫	167	462,942		静岡	400	90,720	
鳥取	80	52,380		愛知	2,960	949,671	
合計	292	573,058	1,963	三重	126	20,304	
前年同月	763	885,567	1,161	京都	4	5,940	
				福岡	310	117,288	
	かに身			佐賀	120	46,980	
				長崎	310	118,368	
青森	102	245,723		合計	4,490	1,431,783	319
愛知	65	15,660		前年同月	6,943	2,067,178	298
兵庫	88	203,634					
鳥取	46	172,518			さんま		
合計	301	637,535	2,118				
前年同月	340	782,537	2,302	千葉	200	172,800	
				合計	200	172,800	864
	その他かに			前年同月	1,552	830,682	535
北海道	30	18,792			さより		
岩手	40	36,029					
合計	70	54,821	783	愛知	28	55,512	
前年同月	91	35,628	392	合計	28	55,512	1,983
				前年同月	56	145,260	2,594
	まふぐ						
					にしん		
愛知	7	11,156					
和歌山	7	2,462		岩手	19	8,840	
山口	33	41,958		富山	60	18,144	
合計	47	55,576	1,182	合計	79	26,984	342
前年同月	66	128,487	1,947	前年同月	363	92,919	256
	その他ふぐ				とびうお		
山口	8	67,208		福井	39	11,232	
合計	8	67,208	8,401	愛知	212	41,256	
前年同月	8	44,280	5,535	三重	260	43,092	
				合計	511	95,580	187
				前年同月	374	86,940	232

単位 数量 = K g , 金額 = 円

産地	数量	金額	平均価格	産地	数量	金額	平均価格
				鳥取	99	10,638	
	あまたい			合計	99	10,638	107
				前年同月	6	2,673	446
福井	28	66,987					
愛知	18	31,849		はたはた			
三重	6	7,841					
福岡	15	24,624		石川	196	56,970	
宮崎	13	27,626		鳥取	105	26,676	
合計	80	158,927	1,987	合計	301	83,646	278
前年同月	18	42,790	2,377	前年同月	479	135,885	284
	いとより			あいなめ			
福井	8	8,143		北海道	138	48,838	
愛知	15	15,401		岩手	20	12,528	
福岡	16	10,015		宮城	7	2,106	
大分	85	79,715		愛知	61	114,750	
合計	124	113,274	914	合計	226	178,222	789
前年同月	54	36,915	684	前年同月	257	126,585	493
	きんめたい			むつ			
千葉	52	114,567		東京	30	63,180	
合計	52	114,567	2,203	福岡	50	152,226	
前年同月	186	321,127	1,726	宮崎	11	46,429	
				合計	91	261,835	2,877
	ほうぼう			前年同月	77	230,148	2,989
愛知	26	28,135		きす			
合計	26	28,135	1,082				
前年同月	34	14,257	419	愛知	3	2,754	
				三重	90	108,378	
	こち			合計	93	111,132	1,195
				前年同月	148	78,483	530
福井	2	4,374					
愛知	22	36,731		かます			
合計	24	41,105	1,713				
前年同月	43	53,358	1,241	岐阜	5	2,484	
				愛知	116	88,209	
	あんこう			佐賀	113	65,232	
				熊本	56	49,896	





単位 数量 = K g , 金額 = 円

産地	数量	金額	平均価格	産地	数量	金額	平均価格
				静岡	29	41,148	
	しらこ			愛知	8	29,592	
				合計	262	370,548	1,414
愛知	3	3,499		前年同月	364	416,964	1,146
合計	3	3,499	1,166				
前年同月	26	49,291	1,896		ほたてかい		
	あんこうきも			北海道	143	312,995	
				青森	20	31,104	
北海道	34	77,976		宮城	352	202,932	
合計	34	77,976	2,293	東京	48	28,512	
前年同月	26	44,128	1,697	愛知	566	177,379	
				合計	1,129	752,922	667
	その他魚卵			前年同月	1,355	876,820	647
岐阜	27	110,808			セルカキ		
北海道	1,098	197,609					
愛知	28	15,941		愛知	80	12,744	
合計	1,153	324,358	281	広島	48	20,736	
前年同月	1,386	432,961	312	徳島	11	14,256	
				宮崎	50	32,400	
	あさり			合計	189	80,136	424
				前年同月	816	159,613	196
岐阜	100	63,720					
北海道	390	381,510			しじみ		
愛知	3,970	2,841,097					
三重	1,713	1,514,624		岐阜	471	332,770	
合計	6,173	4,800,951	778	愛知	22	25,369	
前年同月	10,732	6,966,757	649	三重	620	558,362	
				島根	407	272,354	
	はまぐり			合計	1,520	1,188,855	782
				前年同月	2,036	1,707,847	839
千葉	735	737,068					
愛知	22	21,179			あわび		
三重	470	468,155					
合計	1,227	1,226,402	1,000	千葉	32	74,088	
前年同月	798	808,780	1,014	静岡	47	216,626	
				愛知	96	373,451	
	あかかい			山口	6	35,964	
				合計	181	700,129	3,868
千葉	225	299,808		前年同月	122	537,225	4,403

単位 数量 = K g , 金額 = 円

産地	数量	金額	平均価格	産地	数量	金額	平均価格
				合計	908	1,630,517	1,796
	さざえ			前年同月	1,147	1,433,591	1,250
愛知	79	85,417			むきかき		
島根	18	17,302					
山口	281	319,204		北海道	261	60,156	
長崎	111	133,596		愛知	200	45,468	
合計	489	555,519	1,136	京都	150	226,973	
前年同月	851	757,486	890	徳島	5	5,940	
				合計	616	338,537	550
	その他殻付貝			前年同月	895	218,909	245
北海道	207	117,234			とりかい		
宮城	45	10,746					
千葉	40	16,578		愛知	152	143,619	
東京	82	42,552		三重	73	48,600	
新潟	30	10,800		長崎	15	85,860	
石川	14	7,668		合計	240	278,079	1,159
福井	73	154,710		前年同月	179	349,283	1,951
愛知	267	299,452					
三重	110	92,340			その他むき貝		
宮崎	10	6,696					
合計	878	758,776	864	三重	14	21,600	
前年同月	879	685,082	779	合計	14	21,600	1,543
				前年同月	123	20,753	169
	むきあかかい						
					こい		
千葉	63	95,170					
東京	36	38,016		長野	30	41,283	
静岡	57	91,314		合計	30	41,283	1,376
長崎	32	30,672		前年同月	21	18,594	885
合計	188	255,172	1,357				
前年同月	162	289,948	1,790		養殖あゆ		
	むきほたてかい			岐阜	3,772	4,607,949	
				愛知	2,509	2,811,996	
北海道	259	538,218		滋賀	684	1,068,552	
宮城	204	855,932		徳島	14	15,120	
東京	288	55,813		合計	6,979	8,503,617	1,218
福井	6	10,368		前年同月	8,260	8,920,044	1,080
愛知	151	170,186					

単位 数量 = K g , 金額 = 円

産地	数量	金額	平均価格	産地	数量	金額	平均価格
				合計	20	19,440	972
	にじます			前年同月	0	0	0
長野	667	555,066		その他淡水魚			
静岡	108	69,012					
愛知	13	10,368		岐阜	5	10,260	
合計	788	634,446	805	北海道	10	5,400	
前年同月	628	689,353	1,098	秋田	780	58,687	
				長野	7	9,552	
	うなぎ			愛知	723	4,176,846	
				滋賀	57	99,576	
岐阜	612	2,587,512		高知	10	13,219	
静岡	465	1,511,946		合計	1,592	4,373,540	2,747
愛知	4,091	15,522,300		前年同月	897	2,203,469	2,456
山口	1	3,240					
合計	5,169	19,624,998	3,797	産地別合計			
前年同月	5,767	30,405,736	5,272				
				岐阜	7,881	12,943,319	
	あまご			北海道	7,446	5,592,040	
				青森	130	281,147	
岐阜	487	635,676		岩手	428	246,064	
三重	0	648		宮城	3,801	4,051,025	
徳島	45	47,520		秋田	4,025	214,747	
合計	532	683,844	1,285	千葉	6,437	7,536,311	
前年同月	1,896	336,200	177	東京	4,799	7,956,455	
				新潟	731	263,123	
	かわます			富山	3,000	2,699,018	
				石川	1,803	909,311	
岐阜	9	29,268		福井	1,476	1,218,550	
合計	9	29,268	3,252	長野	760	700,852	
前年同月	19	44,388	2,336	静岡	5,296	7,538,407	
				愛知	39,204	44,657,113	
	天然鮎			三重	13,441	13,416,003	
				滋賀	823	1,314,600	
岐阜	262	1,201,716		京都	669	1,230,771	
合計	262	1,201,716	4,587	大阪	6,084	7,717,675	
前年同月	498	1,703,268	3,420	兵庫	4,392	2,705,795	
				和歌山	3,824	3,290,499	
	天然小鮎			鳥取	965	581,458	
				島根	877	422,626	
岐阜	20	19,440		広島	78	41,904	





# 品目別・産地別取扱高表

単位 数量 = K g , 金額 = 円

産地	数量	金額	平均価格	産地	数量	金額	平均価格
	冷まぐろ				冷めかじき		
岐阜	30	25,920		静岡	1,252	1,388,247	
千葉	6	31,860		三重	10	13,500	
東京	318	770,526		合計	1,262	1,401,747	1,111
静岡	1,168	2,981,149		前年同月	927	1,033,408	1,115
愛知	180	162,216					
三重	94	329,389			冷くろかわかじき		
合計	1,796	4,301,060	2,395				
前年同月	4,069	9,486,250	2,331	岐阜	21	18,819	
				静岡	376	370,298	
	冷きわだ			合計	397	389,117	980
				前年同月	489	514,777	1,053
岐阜	31	34,587					
静岡	10,516	12,948,525			冷するめいか		
三重	166	271,237					
合計	10,713	13,254,349	1,237	岐阜	7	7,236	
前年同月	12,867	15,909,468	1,236	石川	514	524,664	
				愛知	40	25,920	
	冷めばち			大阪	40	43,200	
				合計	601	601,020	1,000
神奈川	429	648,761		前年同月	555	568,685	1,025
静岡	419	549,045					
合計	848	1,197,806	1,413		冷もんこういか		
前年同月	1,008	1,451,429	1,440				
				東京	260	729,000	
	その他冷まぐろ			愛知	75	219,240	
				大阪	562	549,478	
静岡	3	9,374		徳島	20	34,560	
愛知	40	41,688		合計	917	1,532,278	1,671
三重	39	133,747		前年同月	846	1,652,248	1,953
合計	82	184,809	2,254				
前年同月	510	868,143	1,702		その他冷いか		
	冷まかじき			岐阜	20	12,960	
				千葉	40	28,188	
和歌山	147	225,504		東京	2,030	1,359,288	
合計	147	225,504	1,534	神奈川	21	66,420	
前年同月	130	199,746	1,537	石川	75	58,320	
				愛知	35	93,744	

単位 数量 = K g , 金額 = 円

産地	数量	金額	平均価格	産地	数量	金額	平均価格
三重	30	46,764					
大阪	812	1,029,640			冷しろさけ		
兵庫	250	89,294					
徳島	26	72,360		岐阜	270	632,448	
合計	3,339	2,856,978	856	東京	3,640	2,312,172	
前年同月	2,356	1,958,742	831	石川	380	500,040	
				愛知	1,677	1,292,989	
	冷かれい			三重	9	5,832	
				大阪	810	837,648	
岐阜	420	361,800		兵庫	20	22,766	
宮城	90	82,620		福岡	40	103,680	
埼玉	205	287,820		合計	6,846	5,707,575	834
石川	920	656,640		前年同月	2,979	2,490,048	836
愛知	1,136	1,210,820					
三重	1,595	1,219,833			冷ぎんさけ		
大阪	715	461,646					
合計	5,081	4,281,179	843	宮城	86	123,379	
前年同月	7,611	6,036,108	793	東京	7	22,680	
				石川	430	1,097,550	
	冷またい			愛知	2,237	2,451,984	
				三重	3,743	3,982,004	
東京	10	11,340		大阪	10,092	10,977,585	
新潟	0	169,128		兵庫	60	77,177	
愛知	40	71,820		合計	16,655	18,732,359	1,125
大阪	10	11,340		前年同月	16,143	18,048,385	1,118
合計	60	263,628	4,394				
前年同月	20	22,950	1,148		冷ます		
	その他冷たい			愛知	20	20,736	
				兵庫	190	182,628	
大阪	10	3,294		合計	210	203,364	968
合計	10	3,294	329	前年同月	10	34,560	3,456
前年同月	20	30,240	1,512				
					冷えび		
	冷べにさけ						
				岐阜	998	1,073,326	
愛知	1,079	1,355,832		東京	2,815	4,372,099	
大阪	176	219,456		静岡	60	29,808	
合計	1,255	1,575,288	1,255	愛知	4,162	4,921,750	
前年同月	880	1,168,465	1,328	三重	390	232,146	
				大阪	3,905	7,054,851	

単位 数量 = K g , 金額 = 円

産地	数量	金額	平均 価格	産地	数量	金額	平均 価格
兵庫	2,843	4,227,034		合計	22	14,283	649
合計	15,173	21,911,014	1,444	前年同月	20	12,960	648
前年同月	16,438	21,230,724	1,292				
					冷あじ		
	冷たらばがに						
				千葉	8	5,443	
東京	40	544,320		愛知	5,116	3,690,360	
合計	40	544,320	13,608	大阪	2,776	1,611,933	
前年同月	490	1,273,536	2,599	兵庫	210	53,090	
				合計	8,110	5,360,826	661
	冷ずわいがに			前年同月	1,806	708,522	392
宮城	960	3,961,440			冷さわら		
東京	-590	360,288					
愛知	90	158,490		東京	374	343,828	
大阪	348	504,360		愛知	3,358	3,086,724	
鳥取	1,980	4,767,349		大阪	300	272,160	
合計	2,788	9,751,927	3,498	兵庫	55	17,280	
前年同月	1,997	4,356,558	2,182	徳島	160	228,960	
				合計	4,247	3,948,952	930
	その他冷かに			前年同月	1,866	1,952,486	1,046
東京	52	41,213			冷またら		
石川	300	309,420					
愛知	951	346,084		岐阜	30	8,672	
大阪	30	3,629		東京	10	7,020	
鳥取	962	230,363		愛知	760	559,764	
合計	2,295	930,709	406	大阪	90	41,796	
前年同月	3,492	1,102,624	316	合計	890	617,252	694
				前年同月	650	508,399	782
	冷かつお						
					冷すけそうたら		
静岡	3,759	2,734,563					
愛知	21	22,097		愛知	60	50,328	
三重	72	112,266		合計	60	50,328	839
合計	3,852	2,868,926	745	前年同月	30	26,136	871
前年同月	2,209	2,078,644	941				
					冷さば		
	冷ぶり						
				岐阜	80	26,352	
兵庫	22	14,283		青森	70	19,957	

単位 数量 = K g , 金額 = 円

産地	数量	金額	平均価格	産地	数量	金額	平均価格
埼玉	270	177,390					
東京	8,170	5,155,413			冷メルルーサ		
愛知	2,125	1,559,822					
三重	75	43,902		東京	50	39,420	
兵庫	10	1,728		愛知	500	413,424	
合計	10,800	6,984,564	647	大阪	240	159,732	
前年同月	7,744	4,479,194	578	合計	790	612,576	775
				前年同月	1,160	482,332	416
	冷さんま						
					冷すりみ		
兵庫	10	15,487					
合計	10	15,487	1,549	北海道	130	334,692	
前年同月	30	39,344	1,311	合計	130	334,692	2,575
				前年同月	135	340,524	2,522
	冷きす						
					その他冷凍魚		
岐阜	1	864					
東京	260	221,400		岐阜	380	405,854	
三重	120	101,628		宮城	328	751,788	
大阪	210	173,448		福島	66	117,573	
合計	591	497,340	842	千葉	18	60,092	
前年同月	465	399,816	860	東京	3,218	2,610,075	
				静岡	915	833,784	
	冷たこ			愛知	18,097	6,759,395	
				三重	876	717,768	
東京	161	54,270		滋賀	20	13,608	
愛知	80	143,640		大阪	1,410	1,464,657	
大阪	191	368,620		兵庫	1,012	412,968	
合計	432	566,530	1,311	鳥取	1,116	238,077	
前年同月	656	580,725	885	山口	137	54,853	
				香川	610	133,769	
	冷あかうお			福岡	274	600,912	
				長崎	700	514,080	
岐阜	90	29,743		合計	29,177	15,689,253	538
東京	365	246,002		前年同月	42,023	13,620,832	324
愛知	1,790	1,135,901					
三重	63	36,741			冷むきかき		
大阪	100	86,616					
合計	2,408	1,535,003	637	岐阜	10	13,824	
前年同月	2,089	1,572,523	753	東京	20	28,080	
				愛知	30	30,672	

単位 数量 = K g , 金額 = 円

産地	数量	金額	平均 価格	産地	数量	金額	平均 価格
大阪	10	25,920		合計	5,806	1,896,156	327
合計	70	98,496	1,407	前年同月	10,640	9,065,520	852
前年同月	40	49,302	1,233				
					その他冷淡水魚		
	冷かいばしら						
				大阪	580	145,368	
東京	98	308,880		合計	580	145,368	251
愛知	371	1,032,998		前年同月	70	96,444	1,378
大阪	40	134,460					
山口	155	461,160			産地別合計		
合計	664	1,937,498	2,918				
前年同月	631	1,594,512	2,527	岐阜	4,812	5,560,696	
				北海道	130	334,692	
	その他冷かい			青森	70	19,957	
				宮城	1,464	4,919,227	
岐阜	31	37,219		福島	66	117,573	
東京	333	297,205		埼玉	475	465,210	
石川	410	465,480		千葉	72	125,583	
山梨	14	9,374		東京	21,691	19,961,959	
愛知	1,482	832,638		神奈川	5,837	1,480,037	
大阪	1,188	685,454		新潟	0	169,128	
兵庫	60	17,172		石川	3,029	3,612,114	
山口	30	34,560		山梨	14	9,374	
合計	3,548	2,379,102	671	静岡	18,468	21,844,793	
前年同月	2,858	2,265,151	793	愛知	46,097	32,901,864	
				三重	7,282	7,246,757	
	冷あゆ			滋賀	20	13,608	
				大阪	24,655	26,877,631	
岐阜	2,380	2,830,032		兵庫	4,742	5,130,907	
愛知	189	247,968		和歌山	147	225,504	
大阪	10	11,340		鳥取	4,058	5,235,789	
徳島	2,520	1,244,700		山口	322	550,573	
合計	5,099	4,334,040	850	徳島	2,726	1,580,580	
前年同月	737	1,153,980	1,566	香川	610	133,769	
				福岡	314	704,592	
	冷うなぎ			長崎	700	514,080	
				合計	147,801	139,735,997	945
岐阜	13	41,040		前年同月	149,696	130,464,440	872
東京	50	127,440					
神奈川	5,387	764,856					
愛知	356	962,820					

# 品目別・産地別取扱高表

単位 数量 = K g , 金額 = 円

産地	数量	金額	平均 価格	産地	数量	金額	平均 価格
				岐阜	585	242,128	
	干こんぶ			宮城	690	115,926	
				東京	14	58,795	
東京	3,870	740,862		神奈川	55	121,932	
神奈川	24	39,917		新潟	50	5,508	
新潟	168	28,935		静岡	83	53,082	
愛知	20	32,724		三重	380	158,760	
兵庫	10	10,368		兵庫	466	133,013	
広島	195	123,444		山口	2,500	369,155	
福岡	90	14,580		合計	4,823	1,258,299	261
合計	4,377	990,830	226	前年同月	7,915	1,645,010	208
前年同月	2,458	634,043	258				
					塩しろさけ		
	干わかめ						
				北海道	501	738,072	
岐阜	14,021	1,259,388		青森	12	12,701	
宮城	50	10,109		宮城	736	411,566	
東京	30	26,568		愛知	1,554	126,360	
静岡	3	3,240		合計	2,803	1,288,699	460
愛知	400	93,744		前年同月	496	552,128	1,113
佐賀	10	2,430					
合計	14,514	1,395,479	96		塩ぎんさけ		
前年同月	16,245	1,546,247	95				
				宮城	2,270	2,660,040	
	干ひじき			千葉	1,552	1,725,408	
				愛知	2,900	2,213,827	
三重	24	96,120		合計	6,722	6,599,275	982
合計	24	96,120	4,005	前年同月	7,844	7,119,319	908
前年同月	18	75,168	4,176				
					塩べにさけ		
	もずく						
				岐阜	2	4,082	
石川	24	14,256		千葉	8	14,256	
愛知	6,772	581,756		愛知	121	187,355	
広島	312	60,632		大阪	200	105,754	
山口	14,554	1,713,174		合計	331	311,447	941
合計	21,662	2,369,818	109	前年同月	574	489,047	852
前年同月	23,326	2,647,129	113				
					塩あきさけ		
	その他海藻						
				北海道	400	34,020	

単位 数量 = K g , 金額 = 円

産地	数量	金額	平均 価格	産地	数量	金額	平均 価格
東京	1,070	814,320		前年同月	0	0	0
合計	1,470	848,340	577				
前年同月	1,195	480,789	402		塩すけそうこ		
	塩ます						
				北海道	40	58,752	
				東京	872	1,297,188	
北海道	6,983	7,707,528		愛知	540	186,491	
東京	120	97,200		山口	2,015	403,662	
大阪	272	618,089		福岡	7,680	2,648,447	
合計	7,375	8,422,817	1,142	合計	11,147	4,594,540	412
前年同月	6,231	5,592,456	898	前年同月	11,259	4,821,631	428
	塩さば				すじこ		
岐阜	1,455	985,068		北海道	12	92,729	
北海道	72	33,156		東京	10	9,331	
青森	2,904	967,764		合計	22	102,060	4,639
岩手	52	312,336		前年同月	66	113,054	1,713
宮城	80	18,144					
茨城	270	94,392			いくら		
千葉	4,164	2,636,204					
東京	750	461,700		岐阜	108	38,491	
静岡	906	206,948		北海道	25	144,094	
愛知	115	73,872		青森	60	367,416	
大阪	376	294,840		東京	264	1,973,052	
島根	156	106,920		愛知	10	59,443	
山口	9	9,331		合計	467	2,582,496	5,530
合計	11,309	6,200,675	548	前年同月	220	1,059,885	4,818
前年同月	14,142	7,251,701	513				
	塩さんま				塩かずのこ		
				北海道	130	92,880	
千葉	760	661,716		東京	15	38,880	
愛知	304	289,440		合計	145	131,760	909
合計	1,064	951,156	894	前年同月	151	244,340	1,618
前年同月	4,110	1,955,502	476				
	塩にしん				その他塩蔵品		
				岐阜	250	87,724	
北海道	10	11,016		北海道	558	100,212	
合計	10	11,016	1,102	青森	368	48,168	



単位 数量 = K g , 金額 = 円

産地	数量	金額	平均 価格	産地	数量	金額	平均 価格
宮城	368	89,101		愛知	110	22,248	
千葉	303	43,157		島根	40	1,296	
東京	360	379,447		合計	361	146,673	406
新潟	968	220,430		前年同月	404	195,847	485
富山	362	63,493					
石川	590	194,508			その他開干		
長野	150	53,460					
静岡	1,275	354,186		北海道	366	90,850	
愛知	726	298,328		宮城	741	226,134	
鳥取	510	44,064		茨城	1,220	436,077	
山口	72	19,440		千葉	1,317	1,054,943	
福岡	405	247,924		神奈川	15	3,888	
合計	7,265	2,243,642	309	石川	5	11,880	
前年同月	6,543	1,637,946	250	静岡	60	15,876	
				愛知	25	9,936	
	開干あじ			三重	594	123,705	
				兵庫	35	34,668	
茨城	435	144,747		島根	160	67,824	
千葉	41	32,748		山口	24	6,220	
神奈川	30	7,776		福岡	78	76,248	
静岡	5,796	1,201,516		合計	4,640	2,158,249	465
三重	254	78,667		前年同月	5,967	2,692,781	451
大阪	4	2,808					
兵庫	73	71,021			丸干あじ		
島根	820	197,186					
合計	7,453	1,736,469	233	大分	10	4,666	
前年同月	9,665	2,509,925	260	合計	10	4,666	467
				前年同月	11	6,220	565
	開干いわし						
					丸干いわし		
大阪	100	70,200					
鹿児島	252	62,597		千葉	512	100,545	
合計	352	132,797	377	東京	44	44,756	
前年同月	80	56,160	702	島根	5,097	551,580	
				広島	100	16,740	
	開干さば			大分	210	211,010	
				合計	5,963	924,631	155
茨城	30	25,272		前年同月	5,045	878,583	174
千葉	166	91,215					
神奈川	10	2,592			ししやも		
福井	5	4,050					

単位 数量 = K g , 金額 = 円

産地	数量	金額	平均価格	産地	数量	金額	平均価格
北海道	200	25,920		広島	170	32,400	
茨城	5,380	826,416		山口	693	157,820	
愛知	30	46,980		香川	600	2,400	
三重	5,240	711,829		福岡	844	116,015	
大阪	98	161,827		佐賀	62	83,105	
山口	91	89,208		合計	23,276	4,657,484	200
福岡	1,132	205,413		前年同月	19,642	2,857,135	145
合計	12,171	2,067,593	170				
前年同月	9,267	1,439,762	155		煮干いわし		
	その他丸干			愛知	14	18,549	
				合計	14	18,549	1,325
福井	106	38,070		前年同月	14	18,252	1,304
兵庫	510	116,316					
島根	180	12,636			しらす干		
山口	11	11,276					
大分	85	88,675		茨城	34	62,640	
合計	892	266,973	299	東京	673	634,743	
前年同月	952	334,792	352	愛知	2,059	2,652,718	
				三重	1,045	1,717,676	
	その他塩干品			大阪	12	14,256	
				和歌山	2,791	805,967	
岐阜	505	194,114		岡山	110	261,360	
北海道	78	16,266		広島	7	5,670	
岩手	27	5,702		福岡	6	6,804	
宮城	2,714	455,997		合計	6,737	6,161,834	915
茨城	72	19,440		前年同月	6,374	3,562,916	559
千葉	37	9,191					
東京	10	2,808			こうなご		
神奈川	1,767	460,097					
新潟	938	157,596		茨城	90	17,496	
石川	228	36,740		合計	90	17,496	194
福井	60	11,664		前年同月	290	248,832	858
静岡	60	27,000					
愛知	10,952	2,089,774			干かれい		
三重	154	54,724					
滋賀	402	108,540		兵庫	220	77,762	
大阪	610	85,104		島根	70	42,595	
兵庫	1,203	302,846		合計	290	120,357	415
鳥取	336	54,432		前年同月	710	209,394	295
島根	754	173,709					

単位 数量 = K g , 金額 = 円

産地	数量	金額	平均価格	産地	数量	金額	平均価格
				前年同月	11,507	3,558,574	309
	干するめ						
					ちくわ		
北海道	20	88,560					
東京	20	92,880		岐阜	1	648	
愛知	50	68,040		青森	80	31,104	
合計	90	249,480	2,772	新潟	602	212,087	
前年同月	90	239,760	2,664	愛知	4,935	5,978,488	
				三重	2,687	871,953	
	身欠にしん			兵庫	33	16,632	
				岡山	54	23,328	
北海道	410	94,932		合計	8,392	7,134,240	850
福井	662	426,319		前年同月	11,009	7,535,435	684
合計	1,072	521,251	486				
前年同月	1,415	624,329	441		なると		
	その他素干品			静岡	2,130	270,756	
				合計	2,130	270,756	127
東京	36	69,984		前年同月	1,248	302,037	242
静岡	811	103,637					
愛知	140	94,176			はんぺん		
大阪	50	9,828					
兵庫	39	9,688		岐阜	1,258	522,743	
香川	8	11,664		青森	100	38,880	
合計	1,084	298,977	276	宮城	98	74,418	
前年同月	1,585	327,628	207	茨城	35	36,935	
				新潟	601	334,522	
	かまぼこ			静岡	1,823	315,974	
				愛知	18,479	3,524,504	
岐阜	5,603	1,123,099		三重	22	13,914	
東京	918	583,535		兵庫	5,751	2,093,483	
神奈川	201	99,139		島根	12	8,424	
新潟	167	157,778		岡山	655	457,979	
静岡	12	11,948		山口	736	437,221	
愛知	2,766	1,065,914		長崎	1,154	825,366	
三重	434	164,052		合計	30,724	8,684,363	283
大阪	117	162,607		前年同月	29,158	7,603,959	261
兵庫	555	237,425					
岡山	10	11,448			ハム・ソーセージ		
山口	21	16,027					
合計	10,804	3,632,972	336	岐阜	570	744,621	

単位 数量 = K g , 金額 = 円

産 地	数 量	金 額	平均 価 格	産 地	数 量	金 額	平均 価 格
千 葉	699	186,774		前年同月	63	75,816	1,203
東 京	681	203,850					
静 岡	491	318,331			ちりめんかまあげ		
愛 知	2,642	1,822,962					
大 阪	36	77,717		愛 知	130	342,144	
合 計	5,119	3,354,255	655	三 重	54	116,640	
前年同月	5,810	3,625,927	624	大 阪	253	280,854	
				兵 庫	112	24,192	
	その他練製品			和 歌 山	264	155,844	
				広 島	40	8,208	
群 馬	3	1,102		合 計	853	927,882	1,088
新 潟	101	84,928		前年同月	625	695,552	1,113
静 岡	27	14,040					
愛 知	763	403,590			その他湯煮品		
大 阪	15	16,200					
合 計	909	519,860	572	岐 阜	1	2,052	
前年同月	908	536,733	591	東 京	372	644,760	
				愛 知	122	133,110	
	むしいか			兵 庫	20	44,496	
				岡 山	28	40,424	
茨 城	209	230,288		合 計	543	864,842	1,593
合 計	209	230,288	1,102	前年同月	582	856,170	1,471
前年同月	253	105,084	415				
					あじみりん		
	むしたこ						
				千 葉	37	9,407	
岐 阜	907	1,369,224		島 根	495	48,438	
北海道	105	131,220		合 計	532	57,845	109
宮 城	185	334,001		前年同月	0	0	0
茨 城	377	897,696					
静 岡	50	145,800			いわしみりん		
愛 知	210	229,522					
大 阪	790	1,568,376		茨 城	1,280	89,856	
兵 庫	10	23,328		千 葉	10	1,836	
合 計	2,634	4,699,167	1,784	愛 媛	68	159,030	
前年同月	6,643	8,649,679	1,302	合 計	1,358	250,722	185
				前年同月	1,944	284,396	146
	なまり						
					その他みりん干品		
静 岡	84	98,496					
合 計	84	98,496	1,173	北海道	120	14,256	

単位 数量 = K g , 金額 = 円

産地	数量	金額	平均 価格	産地	数量	金額	平均 価格
宮城	421	133,279		宮城	2,204	947,837	
千葉	52	21,503		福島	370	264,627	
富山	60	11,016		茨城	182	43,200	
静岡	1,130	329,209		千葉	10	12,960	
愛知	96	24,883		東京	1,723	1,152,177	
鳥取	10	14,256		神奈川	758	394,865	
島根	55	5,940		新潟	520	199,834	
山口	585	229,392		富山	170	23,112	
合計	2,529	783,734	310	石川	20	23,490	
前年同月	3,771	878,205	233	静岡	4,745	1,229,330	
				愛知	1,097	449,570	
	味付だこ			三重	415	116,098	
				京都	90	34,992	
茨城	60	16,848		大阪	999	260,019	
合計	60	16,848	281	兵庫	290	225,029	
前年同月	30	24,624	821	島根	108	19,440	
				岡山	773	274,806	
	酢だこ			広島	565	212,263	
				山口	10	16,200	
茨城	180	51,840		徳島	15	24,300	
合計	180	51,840	288	愛媛	670	211,485	
前年同月	60	18,144	302	福岡	404	156,202	
				合計	20,165	7,453,906	370
	つくだ煮			前年同月	22,368	7,473,796	334
茨城	2,121	472,176		さきいか			
愛知	130	52,596					
三重	920	171,057		兵庫	36	77,760	
兵庫	64	13,824		合計	36	77,760	2,160
岡山	40	5,616		前年同月	90	194,400	2,160
広島	156	308,229					
香川	373	165,608		塩から			
合計	3,804	1,189,106	313				
前年同月	5,663	1,611,701	285	北海道	1,887	411,792	
				青森	510	117,288	
	魚漬物			宮城	1,310	269,838	
				神奈川	6	1,102	
岐阜	1,956	725,762		新潟	8	994	
北海道	76	26,741		富山	3	2,851	
青森	1,485	273,811		愛知	10	7,776	
岩手	510	135,756		合計	3,734	811,641	217

単位 数量 = K g , 金額 = 円

産地	数量	金額	平均価格	産地	数量	金額	平均価格
前年同月	4,042	904,566	224	石川	42	11,795	
				静岡	60	7,128	
	こぶまき			愛知	1,491	3,911,436	
				三重	763	225,536	
富山	1,156	333,378		大阪	40	7,884	
合計	1,156	333,378	288	兵庫	2,270	593,736	
前年同月	1,881	499,456	266	島根	360	73,224	
				山口	43	51,753	
	味付かずのこ			合計	6,361	5,380,312	846
				前年同月	7,380	4,541,526	615
岐阜	132	21,384					
北海道	70	48,470			くじら製品		
千葉	24	3,110					
新潟	1,915	597,002		兵庫	80	21,546	
富山	90	31,104		山口	40	7,776	
合計	2,231	701,070	314	合計	120	29,322	244
前年同月	1,771	501,251	283	前年同月	360	82,566	229
	その他調味加工品				いか製品		
岐阜	1,502	285,479		岐阜	575	148,630	
北海道	2,528	636,640		北海道	1,289	375,954	
岩手	36	14,256		青森	1,027	602,869	
宮城	178	25,356		宮城	4,420	854,366	
東京	772	295,464		福島	10	16,524	
神奈川	449	279,087		茨城	157	178,493	
新潟	570	221,206		東京	4	6,912	
愛知	36	12,571		神奈川	84	18,017	
三重	192	114,568		新潟	346	119,365	
京都	328	81,563		富山	10	10,498	
福岡	12	50,544		石川	25	3,240	
合計	6,603	2,016,734	305	福井	48	26,266	
前年同月	4,584	1,613,115	352	静岡	132	142,074	
				愛知	251	289,948	
	その他焼魚			大阪	2,700	612,963	
				兵庫	433	495,198	
北海道	375	32,805		島根	250	220,320	
宮城	783	374,597		山口	368	258,336	
福島	30	18,468		徳島	240	70,202	
千葉	84	26,590		香川	597	151,200	
東京	20	45,360		合計	12,966	4,601,375	355

単位 数量 = K g , 金額 = 円

産地	数量	金額	平均価格	産地	数量	金額	平均価格
前年同月	13,940	4,568,583	328	愛知	2,811	939,165	
				大阪	1,319	1,005,579	
	たら製品			兵庫	3,311	1,522,693	
				鳥取	311	39,657	
岐阜	12	31,104		島根	132	32,464	
北海道	10	14,256		香川	970	155,519	
岩手	18	4,860		合計	15,283	6,015,468	394
富山	58	61,563		前年同月	16,806	6,670,501	397
福井	40	30,888					
愛知	60	116,640		冷えび製品			
山口	38	130,745					
福岡	3,394	3,157,119		岐阜	460	230,256	
合計	3,630	3,547,175	977	愛知	240	38,880	
前年同月	5,025	4,703,314	936	三重	1,207	666,198	
				合計	1,907	935,334	490
	魚切身			前年同月	1,976	1,231,999	623
北海道	195	42,795		その他加工品			
青森	146	159,732					
宮城	766	206,583		岐阜	109,432	23,886,004	
秋田	60	38,880		宮城	236	71,902	
茨城	50	7,560		山形	165	53,460	
千葉	1,047	402,105		福島	281	382,320	
神奈川	1	308		茨城	9,019	4,038,596	
新潟	60	51,840		栃木	116	63,959	
静岡	1,330	242,008		群馬	1,021	511,459	
愛知	1,402	374,315		埼玉	84	34,020	
三重	390	144,936		千葉	1,197	506,146	
大阪	90	48,600		東京	122	148,014	
兵庫	20	51,840		神奈川	2,325	767,357	
鳥取	10	15,552		新潟	2,803	697,016	
島根	505	36,369		富山	589	260,758	
合計	6,072	1,823,423	300	石川	5,343	1,612,797	
前年同月	7,937	2,313,629	291	福井	7,117	1,819,125	
				長野	229	227,298	
	冷凍食品			静岡	4,902	3,556,345	
				愛知	31,150	10,996,995	
岐阜	2,884	429,630		三重	7,749	3,651,480	
東京	2,997	1,446,660		滋賀	90	80,741	
神奈川	68	119,880		京都	167	114,084	
静岡	480	324,221		大阪	5,272	1,917,587	

単位 数量 = K g , 金額 = 円

産地	数量	金額	平均 価格	産地	数量	金額	平均 価格
兵庫	2,248	665,226		大阪	13,353	7,321,092	
和歌山	90	99,145		兵庫	17,789	6,862,090	
鳥取	2,296	2,396,801		和歌山	3,145	1,060,956	
島根	120	109,458		鳥取	3,473	2,564,762	
岡山	596	599,951		島根	9,314	1,707,823	
広島	847	424,853		岡山	2,266	1,674,912	
山口	9	3,434		広島	2,392	1,192,439	
香川	232	120,591		山口	21,819	3,930,170	
愛媛	328	163,275		徳島	255	94,502	
福岡	12	8,424		香川	2,780	606,982	
長崎	8	10,626		愛媛	1,066	533,790	
合計	196,195	59,999,247	306	福岡	14,057	6,687,720	
前年同月	227,460	63,958,243	281	佐賀	72	85,535	
				長崎	1,162	835,992	
	産地別合計			大分	305	304,351	
				鹿児島	252	62,597	
岐阜	142,219	32,331,631		合計	507,348	186,375,309	367
北海道	16,460	11,063,916		前年同月	559,411	189,827,632	339
青森	6,692	2,619,733					
岩手	643	472,910					
宮城	18,250	7,279,194					
秋田	60	38,880					
山形	165	53,460					
福島	691	681,939					
茨城	21,201	7,689,968					
栃木	116	63,959					
群馬	1,024	512,561					
埼玉	84	34,020					
千葉	12,020	7,539,814					
東京	15,767	11,269,246					
神奈川	5,793	2,315,957					
新潟	9,817	3,089,041					
富山	2,498	797,773					
石川	6,277	1,908,706					
福井	8,038	2,356,382					
長野	379	280,758					
静岡	26,390	8,971,145					
愛知	95,663	39,860,770					
三重	22,524	9,197,913					
滋賀	492	189,281					
京都	585	230,639					