

月 報

2 0 2 1

6

VOL. 600

岐阜市中央卸売市場

〒500-8263

岐阜市茜部新所2丁目5番地

電 話 (058) 271-1341

FAX (058) 271-1344

卸 売 業 者 一 覧 表

	卸 売 業 者 名	商 号	資本金	代 表 者 名
青 果 部	岐阜中央青果株式会社		60,000	岡部宏行
水 産 物 部	株式会社 岐阜魚介		80,000	大野悟朗
	岐阜丸魚株式会社		60,000	木村順次

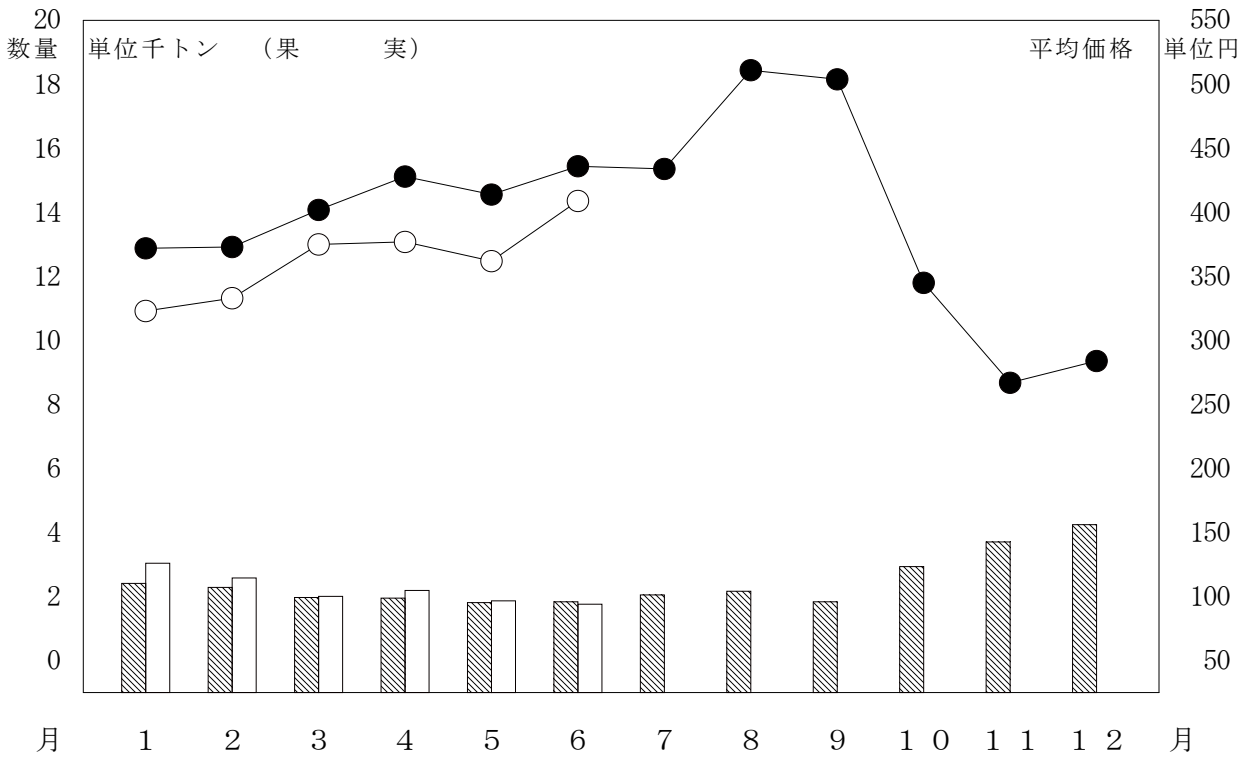
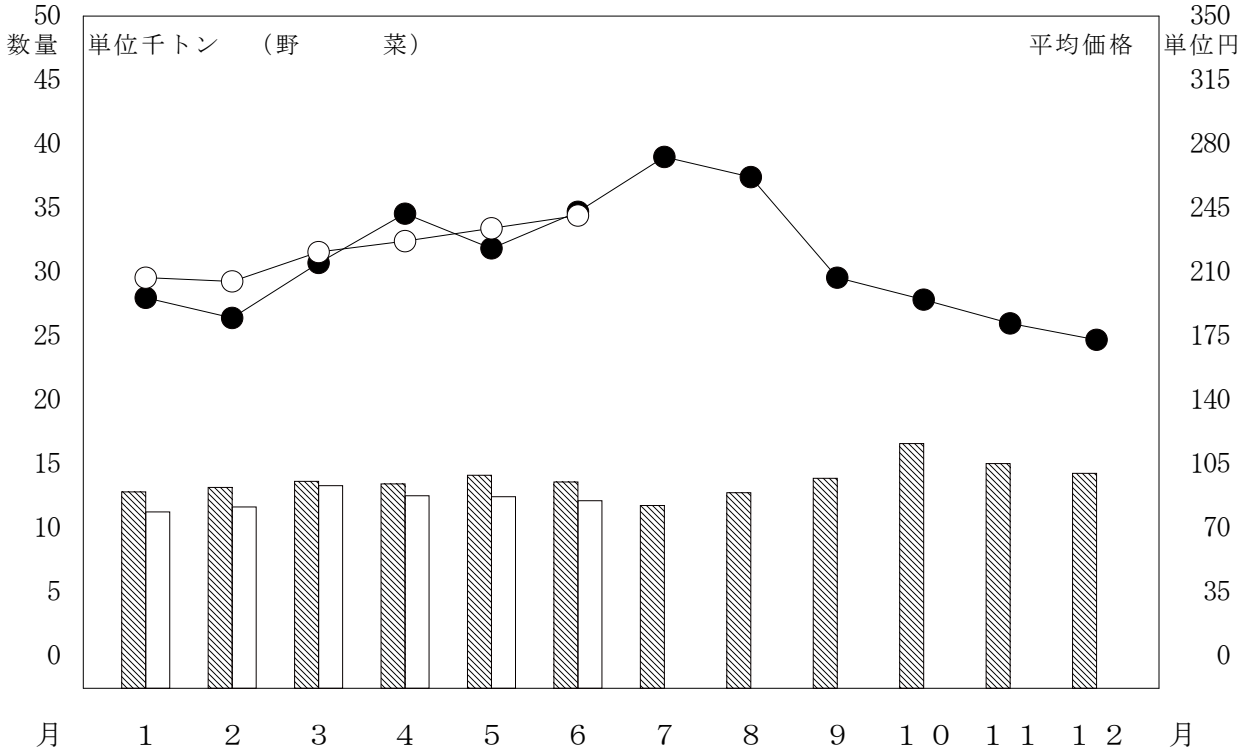
部 類 別 取 扱 高

単位 数量 = K g , 金額 = 円

区 分 部 類 種 別		月 別 比 較								
		本 月 (21 日) (21 日)			前 年 同 月 (22 日) (22 日)			前年同月を100とする指数		
		数 量	金 額	平 均 単 価	数 量	金 額	平 均 単 価	数 量	金 額	
青 果 部	野 菜	12,152,785	2,931,337,656	241	13,613,968	3,314,957,841	243	89	88	
	果 実	1,758,621	719,562,246	409	1,831,816	798,245,391	436	96	90	
	小 計	13,911,406	3,650,899,902	262	15,445,784	4,113,203,232	266	90	89	
水 産 物 部	鮮 魚	150,871	160,591,385	1,064	196,164	211,015,557	1,076	77	76	
	冷 凍 魚	151,023	143,213,586	948	172,339	160,566,745	932	88	89	
	加 工 水 産 物	492,849	181,610,684	368	536,368	202,341,264	377	92	90	
	小 計	794,743	485,415,655	611	904,871	573,923,566	634	88	85	
合 計		14,706,149	4,136,315,557	281	16,350,655	4,687,126,798	287	90	88	

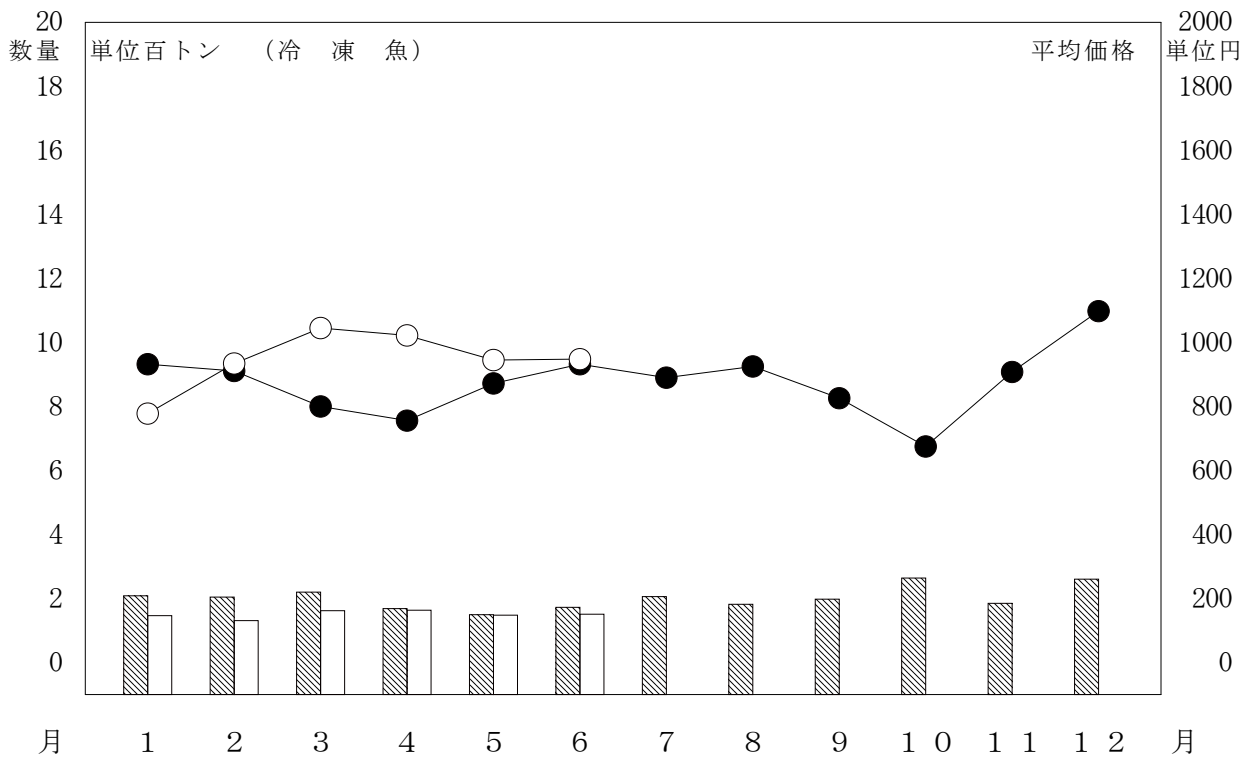
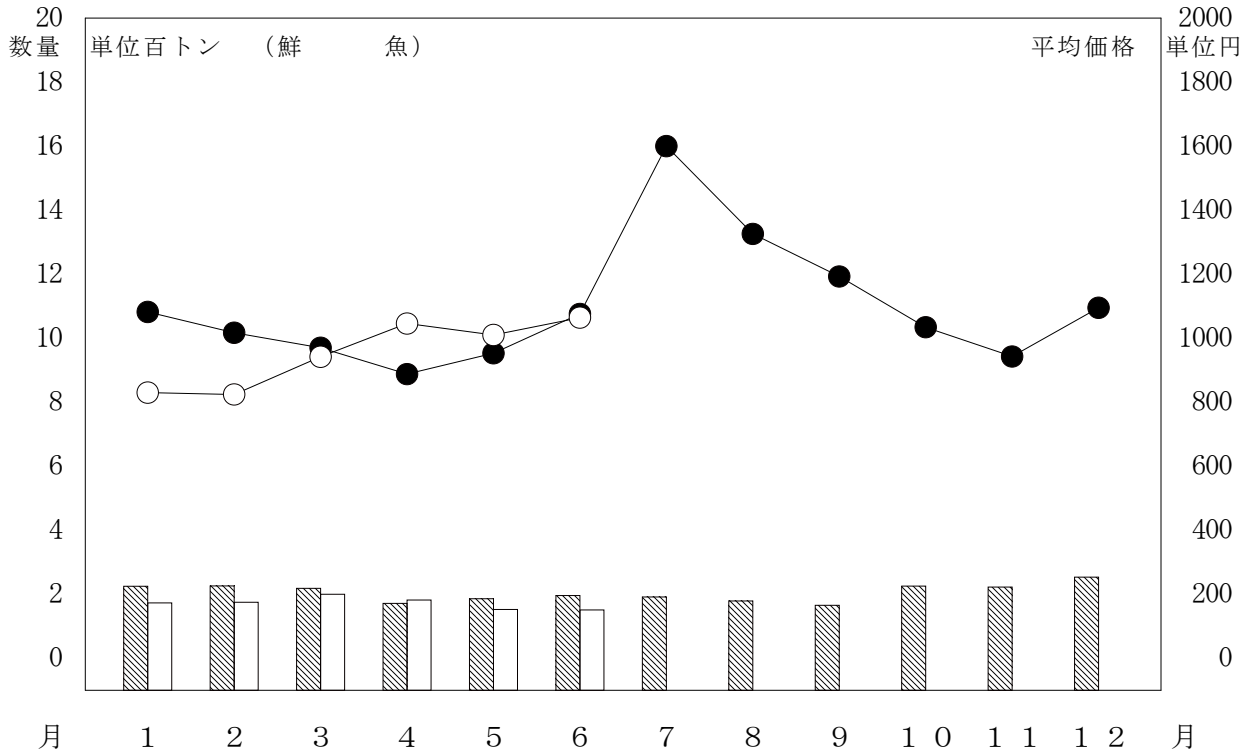
月別取扱数量・金額の動き

令和3年 数量 平均価格
 令和2年 数量 平均価格



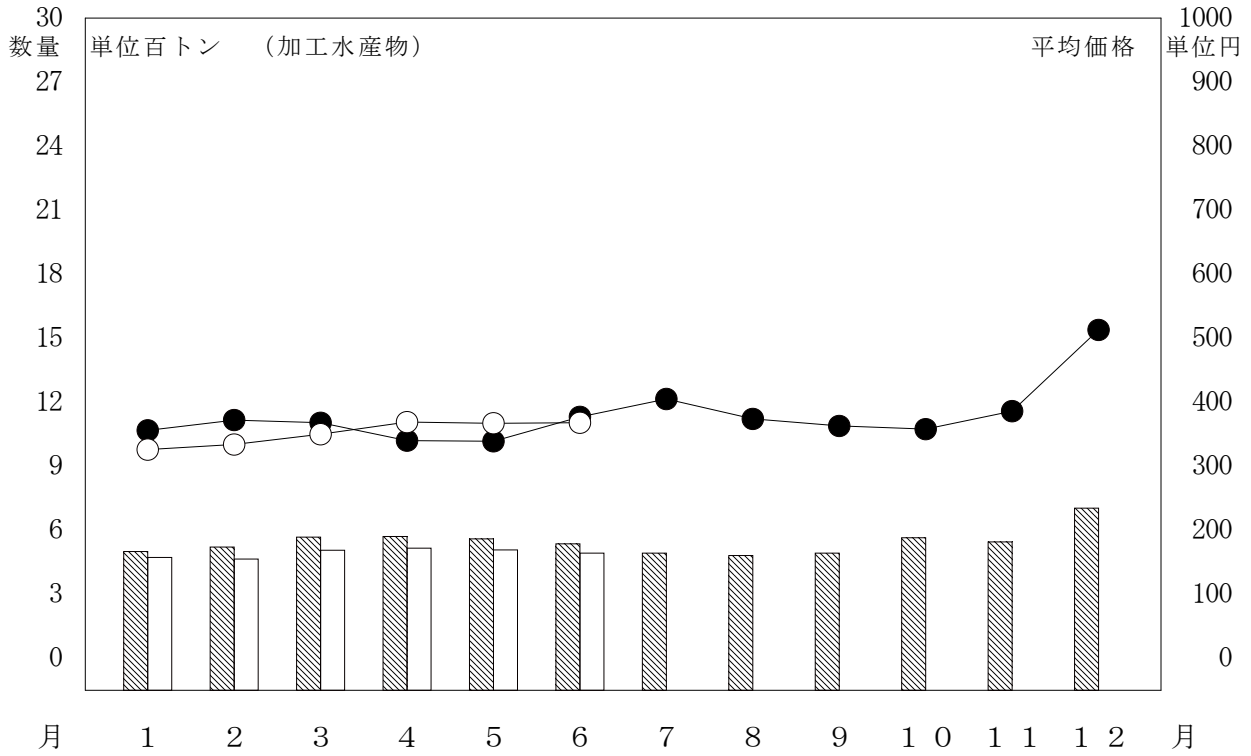
月別取扱数量・金額の動き

令和3年 数量 (白) 平均価格 (白丸)
 令和2年 数量 (斜線) 平均価格 (黒丸)



月別取扱数量・金額の動き

令和3年 数量 (白) 平均価格 (白丸)
 令和2年 数量 (斜線) 平均価格 (黒丸)



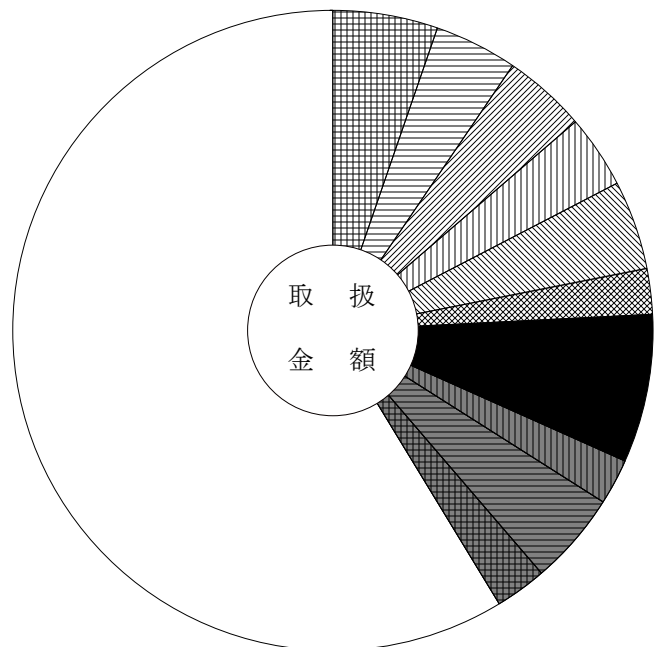
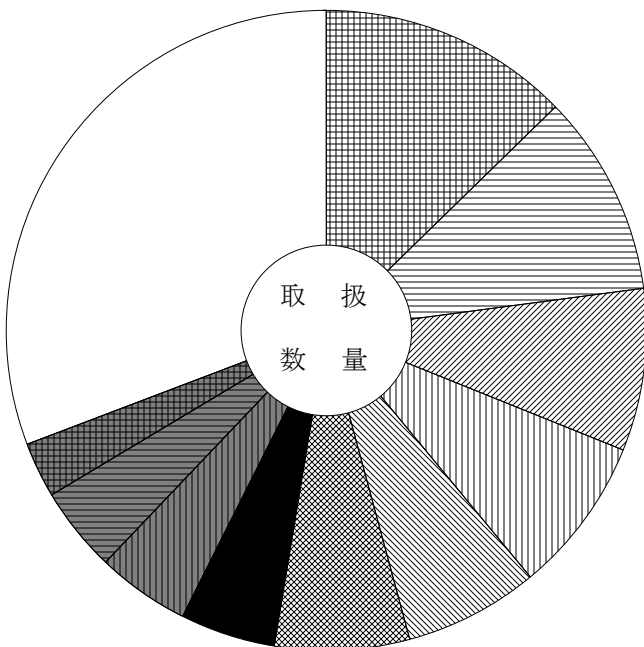
主要品目別対前年対比表 (野菜)

単位 数量 = K g , 金額 = 円 比率 = %

品目	区分	全体比			前年同月			前年同月比			
		数量	金額	平均価格	数量	金額	平均価格	数量	金額		
合 計		12,152,785	2,931,337,656	241	100.0	100.0	13,613,968	3,314,957,841	243	89.0	88.0
たまねぎ		1,538,082	156,265,992	102	12.7	5.3	1,594,406	142,054,927	89	96.0	110.0
キャベツ		1,243,446	123,065,699	99	10.2	4.2	1,546,290	170,410,412	110	80.0	72.0
人 参		999,232	122,573,865	123	8.2	4.2	882,934	159,064,415	180	113.0	77.0
だいこん		958,417	109,450,188	114	7.9	3.7	1,403,394	153,626,473	109	68.0	71.0
馬鈴薯		830,604	133,110,516	160	6.8	4.5	602,465	167,732,022	278	138.0	79.0
白 菜		828,373	66,301,437	80	6.8	2.3	871,527	69,097,698	79	95.0	96.0
な す		588,916	219,308,034	372	4.8	7.5	763,086	244,822,679	321	77.0	90.0
レタス		572,928	67,942,807	119	4.7	2.3	756,377	79,607,172	105	76.0	85.0
胡 瓜		523,311	139,028,998	266	4.3	4.7	546,726	144,491,720	264	96.0	96.0
南 瓜		344,018	77,415,937	225	2.8	2.6	384,314	99,687,222	259	90.0	78.0
トマト		340,774	84,027,659	247	2.8	2.9	413,327	75,253,967	182	82.0	112.0
桃太郎トマト		259,540	54,355,169	209	2.1	1.9	205,548	38,462,958	187	126.0	141.0
う め		255,222	123,899,712	485	2.1	4.2	176,868	102,468,964	579	144.0	121.0
とうもろこし		238,195	71,306,596	299	2.0	2.4	281,222	81,722,549	291	85.0	87.0
ピーマン		235,595	108,831,370	462	1.9	3.7	249,250	104,872,571	421	95.0	104.0

品目別数量 12,152,785 K g

品目別金額 2,931,337,656 円



	たまねぎ	12.7 (5.3)		な す	4.8 (7.5)
	キャベツ	10.2 (4.2)		レタス	4.7 (2.3)
	人 参	8.2 (4.2)		胡 瓜	4.3 (4.7)
	だいこん	7.9 (3.7)		南 瓜	2.8 (2.6)
	馬鈴薯	6.8 (4.5)		そ の 他	30.8 (58.7)
	白 菜	6.8 (2.3)			

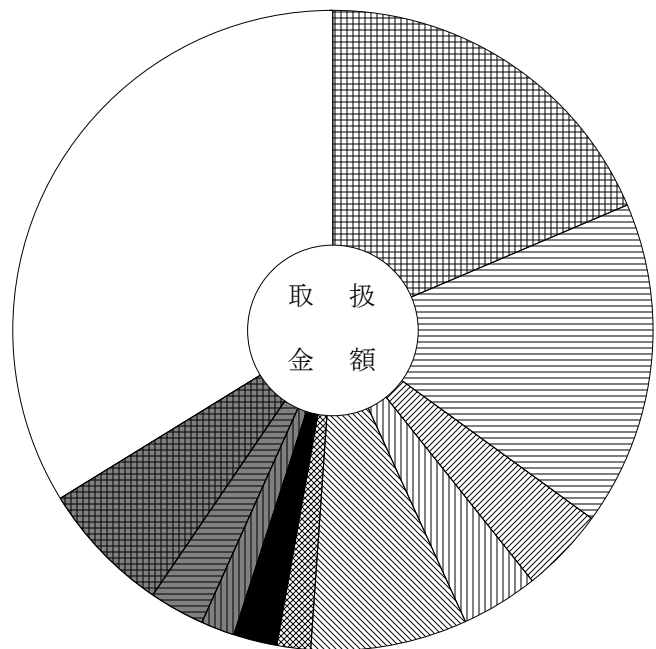
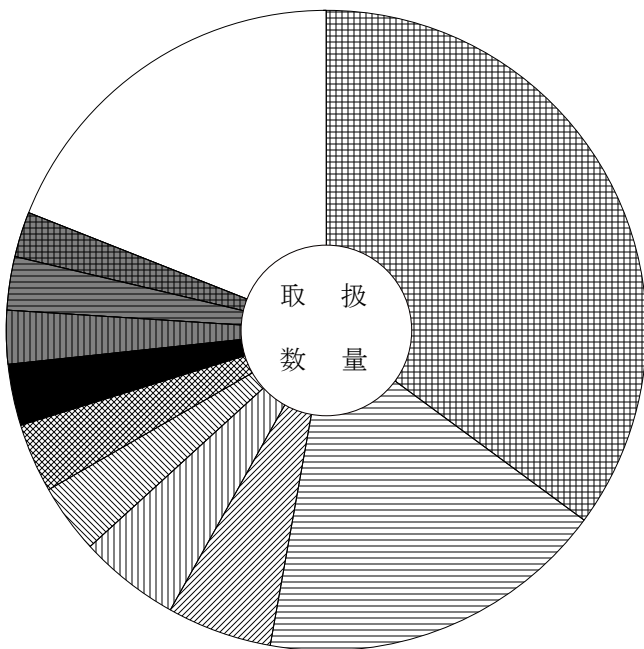
主要品目別対前年対比表 (果 実)

単位 数量 = K g , 金額 = 円 比率 = %

品目	区分	全体比			前年同月			前年同月比			
		数量	金額	平均価格	数量	金額	平均価格	数量	金額		
合 計		1,758,621	719,562,246	409	100.0	100.0	1,831,816	798,245,391	436	96.0	90.0
すいか		617,943	134,101,836	217	35.1	18.6	644,398	150,182,747	233	96.0	89.0
ふじりんご		310,836	118,128,710	380	17.7	16.4	244,230	152,305,414	624	127.0	78.0
こだま西瓜		93,471	30,919,482	331	5.3	4.3	159,452	50,942,412	319	59.0	61.0
ジョナゴールド		89,244	27,726,647	311	5.1	3.9	78,230	43,609,056	557	114.0	64.0
ハウスみかん		61,229	57,135,963	933	3.5	7.9	34,493	35,784,828	1,037	178.0	160.0
バナナ		60,788	12,310,747	203	3.5	1.7	68,542	13,517,685	197	89.0	91.0
りんご		54,270	15,585,533	287	3.1	2.2	17,076	7,679,692	450	318.0	203.0
パインアップル		47,501	11,966,020	252	2.7	1.7	47,830	9,231,452	193	99.0	130.0
ネット系メロン		47,218	19,839,573	420	2.7	2.8	74,478	29,149,567	391	63.0	68.0
ハウスデラウェア		41,123	47,965,457	1,166	2.3	6.7	36,339	43,980,645	1,210	113.0	109.0
すもも		40,397	27,808,217	688	2.3	3.9	23,585	17,663,181	749	171.0	157.0
アールスメロン		40,282	25,099,335	623	2.3	3.5	84,954	41,823,054	492	47.0	60.0
も も		40,032	36,900,899	922	2.3	5.1	16,385	15,880,585	969	244.0	232.0
非ネット系メロン		32,034	11,593,265	362	1.8	1.6	41,698	15,361,088	368	77.0	75.0
バレンシアオレンジ		23,697	6,888,780	291	1.3	1.0	41,917	12,859,128	307	57.0	54.0

品目別数量 1,758,621 K g

品目別金額 719,562,246 円



	すいか	35.1	(18.6)		りんご	3.1	(2.2)
	ふじりんご	17.7	(16.4)		パインアップル	2.7	(1.7)
	こだま西瓜	5.3	(4.3)		ネット系メロン	2.7	(2.8)
	ジョナゴールド	5.1	(3.9)		ハウスデラウェア	2.3	(6.7)
	ハウスみかん	3.5	(7.9)		そ の 他	19.0	(33.8)
	バナナ	3.5	(1.7)					

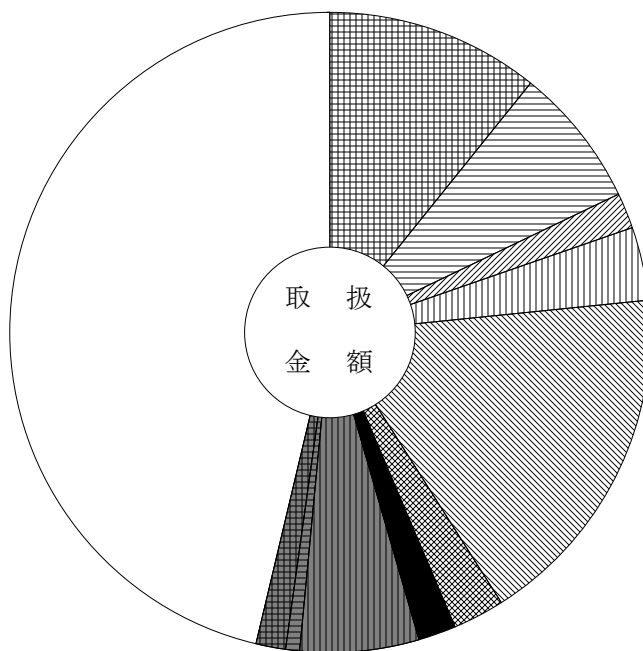
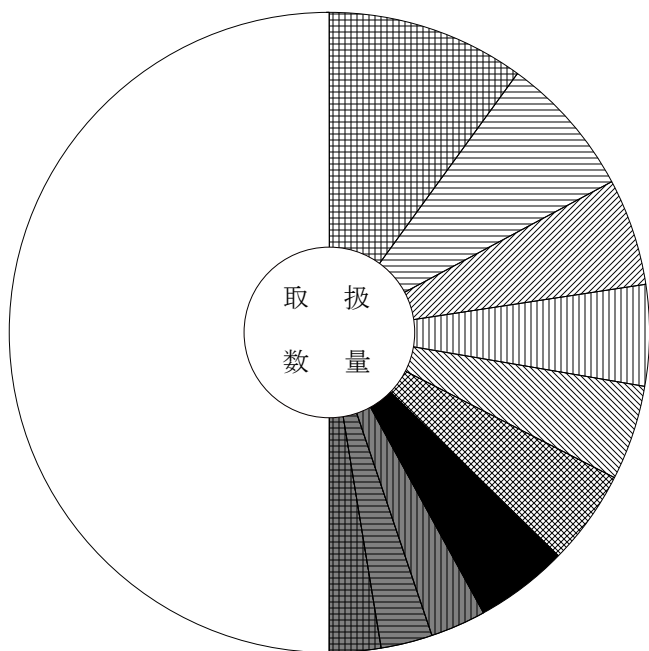
主要品目別対前年対比表（鮮 魚）

単位 数量 = K g , 金額 = 円 比率 = %

品目	区分	全体比			前年同月			前年同月比			
		数量	金額	平均価格	数量	金額	平均価格	数量	金額		
合 計		150,871	160,591,385	1,064	100.0	100.0	196,164	211,015,557	1,076	77.0	76.0
きわだ		15,013	17,332,269	1,154	10.0	10.8	16,479	19,615,815	1,190	91.0	88.0
養殖あゆ		10,797	11,470,734	1,062	7.2	7.1	11,731	12,355,869	1,053	92.0	93.0
わかめ		8,077	2,824,025	350	5.4	1.8	8,940	3,262,888	365	90.0	87.0
養殖またい		7,738	5,930,802	766	5.1	3.7	8,711	7,247,856	832	89.0	82.0
うなぎ		7,293	28,232,043	3,871	4.8	17.6	7,902	41,825,638	5,293	92.0	67.0
かつお		7,216	4,171,731	578	4.8	2.6	8,597	6,648,339	773	84.0	63.0
まあじ		7,142	2,971,489	416	4.7	1.9	5,812	3,363,056	579	123.0	88.0
まぐろ		4,223	9,610,115	2,276	2.8	6.0	4,434	9,868,438	2,226	95.0	97.0
まいわし		3,915	1,064,416	272	2.6	0.7	4,066	1,258,384	309	96.0	85.0
するめいか		3,898	2,343,816	601	2.6	1.5	6,315	3,159,864	500	62.0	74.0
サーモン（輸入さけ）		3,745	5,621,195	1,501	2.5	3.5	5,334	7,921,925	1,485	70.0	71.0
はまち		3,655	2,499,959	684	2.4	1.6	2,987	2,195,853	735	122.0	114.0
さば		3,605	1,259,032	349	2.4	0.8	5,450	1,825,112	335	66.0	69.0
あさり		3,562	2,644,619	742	2.4	1.6	7,910	4,976,650	629	45.0	53.0
こんぶ		3,490	1,126,856	323	2.3	0.7	2,579	1,165,628	452	135.0	97.0

品目別数量 150,871 K g

品目別金額 160,591,385 円



	きわだ	10.0 (10.8)		まあじ	4.7 (1.9)
	養殖あゆ	7.2 (7.1)		まぐろ	2.8 (6.0)
	わかめ	5.4 (1.8)		まいわし	2.6 (0.7)
	養殖またい	5.1 (3.7)		するめいか	2.6 (1.5)
	うなぎ	4.8 (17.6)		そ の 他	50.0 (46.3)
	かつお	4.8 (2.6)			

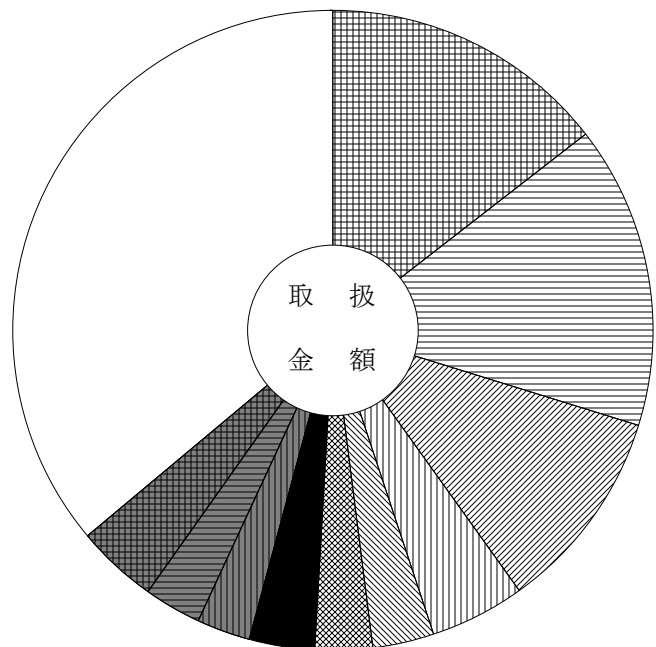
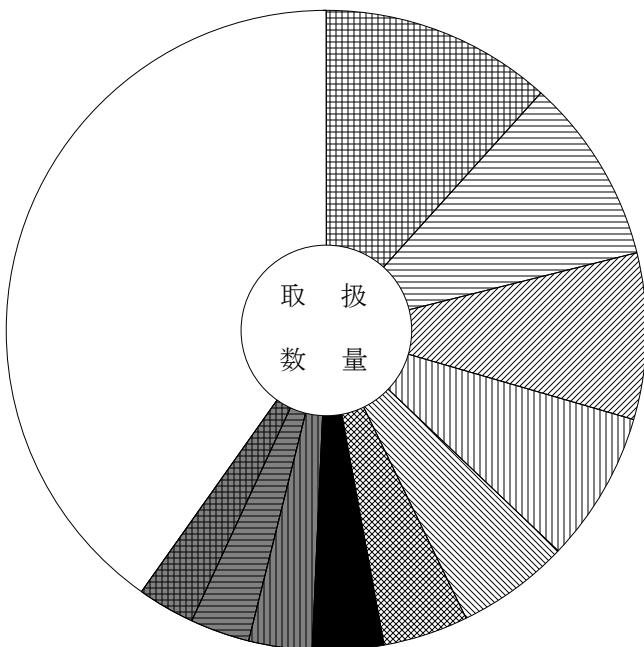
主要品目別対前年対比表 (冷 凍 魚)

単位 数量 = K g , 金額 = 円 比率 = %

品目	区分	全体比			前年同月			前年同月比			
		数量	金額	平均価格	数量	金額	平均価格	数量	金額		
合 計		151,023	143,213,586	948	100.0	100.0	172,339	160,566,745	932	88.0	89.0
冷ぎんさけ		17,665	20,703,292	1,172	11.7	14.5	15,350	17,333,340	1,129	115.0	119.0
冷えび		14,152	21,899,429	1,547	9.4	15.3	16,336	25,505,923	1,561	87.0	86.0
冷きわだ		12,690	14,716,470	1,160	8.4	10.3	12,994	15,025,211	1,156	98.0	98.0
冷さば		11,507	6,917,502	601	7.6	4.8	13,760	6,708,446	488	84.0	103.0
冷うなぎ		8,564	4,374,432	511	5.7	3.1	13,570	12,974,418	956	63.0	34.0
冷あじ		6,536	4,180,991	640	4.3	2.9	3,328	1,236,888	372	196.0	338.0
冷しろさけ		5,406	4,670,580	864	3.6	3.3	10,848	6,080,417	561	50.0	77.0
冷かれい		4,769	3,856,654	809	3.2	2.7	7,080	6,224,320	879	67.0	62.0
冷さわら		4,545	4,212,655	927	3.0	2.9	3,938	3,168,896	805	115.0	133.0
冷あゆ		4,410	5,922,072	1,343	2.9	4.1	1,156	1,267,056	1,096	381.0	467.0
冷ずわいがに		3,386	7,023,564	2,074	2.2	4.9	3,452	8,615,852	2,496	98.0	82.0
冷まぐろ		1,820	4,296,806	2,361	1.2	3.0	3,941	10,816,790	2,745	46.0	40.0
冷あかうお		1,808	1,346,727	745	1.2	0.9	2,155	1,516,180	704	84.0	89.0
冷めかじき		1,548	1,739,004	1,123	1.0	1.2	1,289	1,449,009	1,124	120.0	120.0
冷かつお		1,351	1,105,219	818	0.9	0.8	4,739	3,486,151	736	29.0	32.0

品目別数量 151,023 K g

品目別金額 143,213,586 円



	冷ぎんさけ	11.7 (14.5)		冷しろさけ	3.6 (3.3)
	冷えび	9.4 (15.3)		冷かれい	3.2 (2.7)
	冷きわだ	8.4 (10.3)		冷さわら	3.0 (2.9)
	冷さば	7.6 (4.8)		冷あゆ	2.9 (4.1)
	冷うなぎ	5.7 (3.1)		そ の 他	40.2 (36.1)
	冷あじ	4.3 (2.9)			

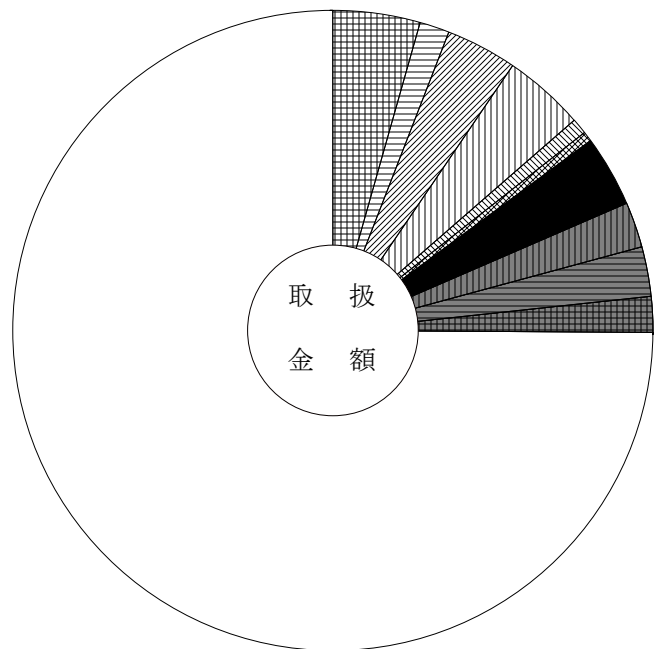
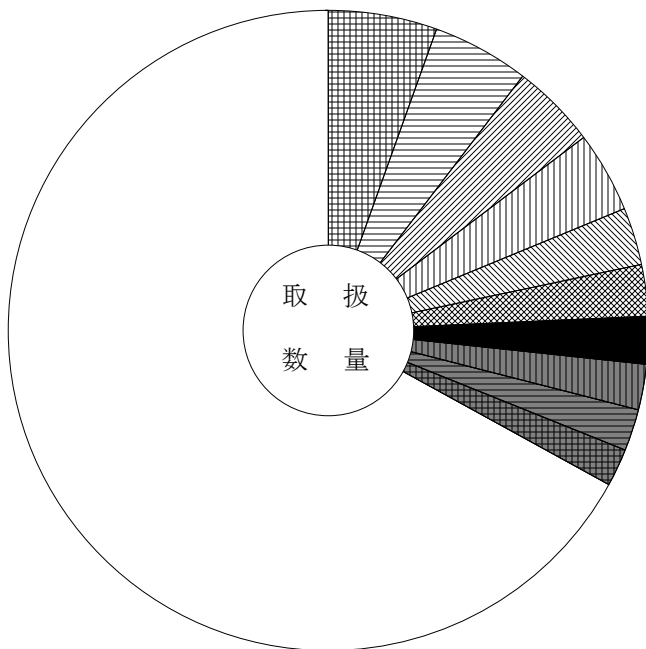
主要品目別対前年対比表 (加工水産物)

単位 数量 = K g , 金額 = 円 比率 = %

品目	区分	数量	金額	平均 価格	全体比		前年同月			前年同月比	
					数量	金額	数量	金額	平均 価格	数量	金額
合 計		492,849	181,610,684	368	100.0	100.0	536,368	202,341,264	377	92.0	90.0
はんぺん		27,109	8,027,086	296	5.5	4.4	29,006	8,008,954	276	93.0	100.0
もずく		24,046	2,785,879	116	4.9	1.5	23,883	2,780,475	116	101.0	100.0
冷凍食品		21,202	6,618,609	312	4.3	3.6	17,003	6,743,355	397	125.0	98.0
魚漬物		20,251	7,367,890	364	4.1	4.1	21,092	7,314,224	347	96.0	101.0
干わかめ		14,533	1,383,804	95	2.9	0.8	16,824	1,588,464	94	86.0	87.0
丸干いわし		13,028	898,822	69	2.6	0.5	4,658	812,004	174	280.0	111.0
塩さば		11,851	6,579,463	555	2.4	3.6	15,073	7,362,153	488	79.0	89.0
いか製品		11,168	4,191,681	375	2.3	2.3	12,469	4,458,428	358	90.0	94.0
塩すけそうこ		10,474	4,570,712	436	2.1	2.5	12,041	5,255,472	436	87.0	87.0
かまぼこ		9,277	3,230,051	348	1.9	1.8	10,408	3,427,999	329	89.0	94.0
塩ぎんさけ		8,887	9,186,934	1,034	1.8	5.1	10,439	9,298,714	891	85.0	99.0
ししゃも		8,357	1,390,415	166	1.7	0.8	16,040	2,861,982	178	52.0	49.0
ちくわ		8,176	6,815,508	834	1.7	3.8	9,873	7,093,061	718	83.0	96.0
魚切身		7,379	1,972,900	267	1.5	1.1	6,948	1,867,203	269	106.0	106.0
しらす干		6,751	5,166,732	765	1.4	2.8	10,593	7,363,613	695	64.0	70.0

品目別数量 492,849 K g

品目別金額 181,610,684 円



	はんぺん	5.5 (4.4)		塩さば	2.4 (3.6)
	もずく	4.9 (1.5)		いか製品	2.3 (2.3)
	冷凍食品	4.3 (3.6)		塩すけそうこ	2.1 (2.5)
	魚漬物	4.1 (4.1)		かまぼこ	1.9 (1.8)
	干わかめ	2.9 (0.8)		その他	67.0 (74.9)
	丸干いわし	2.6 (0.5)			

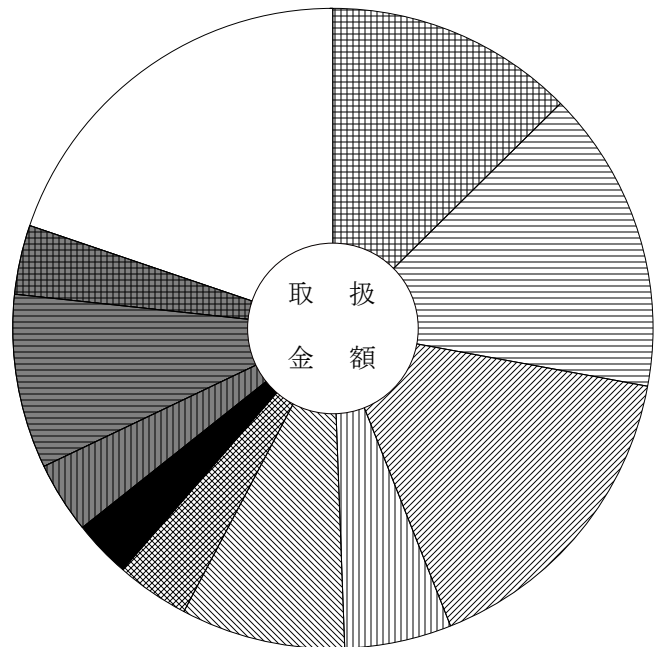
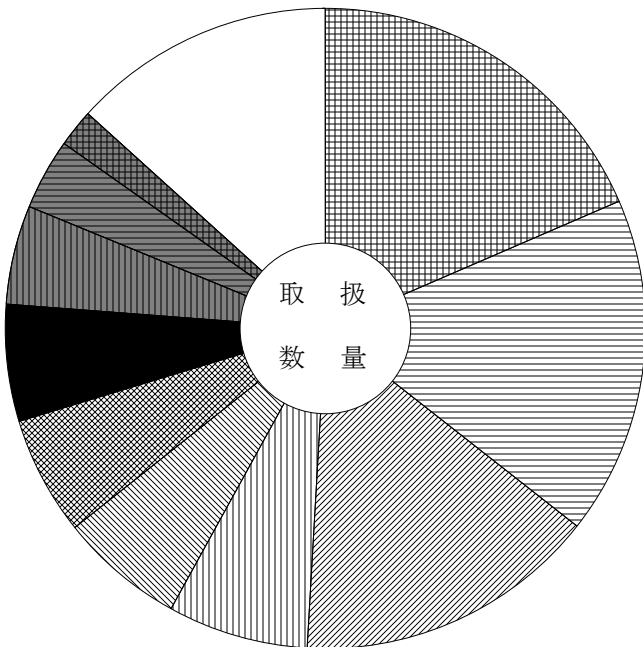
主要産地別対前年対比表 (野菜)

単位 数量 = K g , 金額 = 円 比率 = %

産地	区分			全体比		前年同月		前年同月比	
		数量	金額	数量	金額	数量	金額	数量	金額
合計		12,152,785	2,931,337,656	100.0	100.0	13,613,968	3,314,957,841	89.0	88.0
長野		2,249,358	367,940,943	18.5	12.6	2,540,763	406,077,262	89.0	91.0
愛知		2,074,222	447,658,661	17.1	15.3	2,626,674	560,962,925	79.0	80.0
岐阜		1,860,075	471,334,103	15.3	16.1	1,997,986	543,063,456	93.0	87.0
青森		863,997	157,775,140	7.1	5.4	966,327	162,970,109	89.0	97.0
熊本		769,822	243,961,127	6.3	8.3	681,774	238,274,671	113.0	102.0
茨城		729,243	108,875,763	6.0	3.7	788,474	126,095,820	92.0	86.0
兵庫		719,776	83,759,021	5.9	2.9	605,838	65,089,819	119.0	129.0
長崎		606,360	106,382,484	5.0	3.6	480,966	140,633,534	126.0	76.0
高知		438,715	258,235,841	3.6	8.8	411,906	236,446,704	107.0	109.0
宮崎		225,144	101,547,082	1.9	3.5	312,437	132,002,557	72.0	77.0
北海道		208,626	40,637,752	1.7	1.4	415,088	59,354,086	50.0	68.0
和歌山		183,391	107,129,864	1.5	3.7	106,910	61,481,604	172.0	174.0
鹿児島		178,614	99,103,181	1.5	3.4	245,296	108,542,652	73.0	91.0
徳島		162,909	57,819,918	1.3	2.0	226,813	79,607,155	72.0	73.0
静岡		160,390	67,011,699	1.3	2.3	145,297	63,886,448	110.0	105.0

産地別数量 12,152,785 K g

産地別金額 2,931,337,656 円



	長野	18.5 (12.6)		兵庫	5.9 (2.9)
	愛知	17.1 (15.3)		長崎	5.0 (3.6)
	岐阜	15.3 (16.1)		高知	3.6 (8.8)
	青森	7.1 (5.4)		宮崎	1.9 (3.5)
	熊本	6.3 (8.3)		その他	13.3 (19.8)
	茨城	6.0 (3.7)			

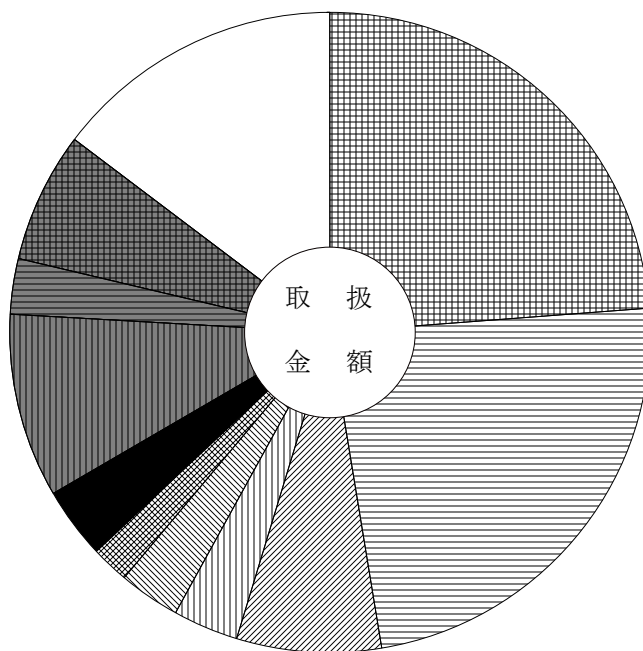
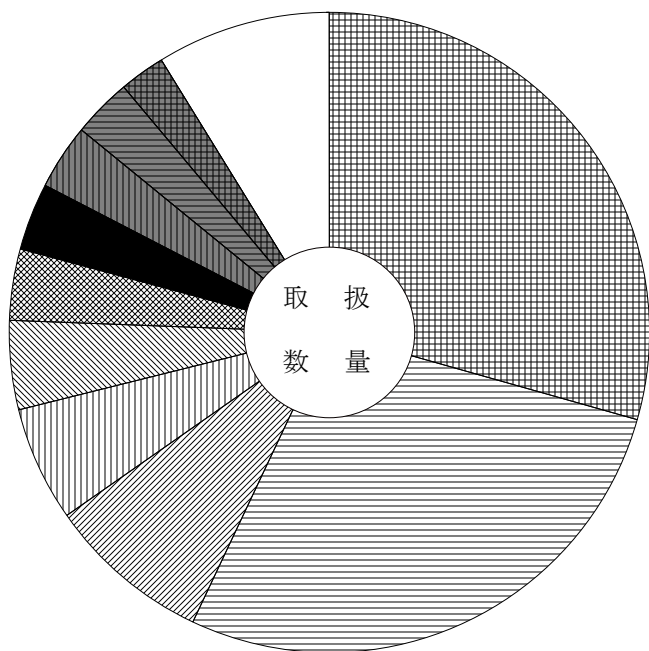
主要産地別対前年対比表 (果 実)

単位 数量 = K g , 金額 = 円 比率 = %

産地	区分			全体比		前年同月		前年同月比	
		数量	金額	数量	金額	数量	金額	数量	金額
合 計		1,758,621	719,562,246	100.0	100.0	1,831,816	798,245,391	96.0	90.0
愛 知		517,490	171,538,762	29.4	23.8	576,258	168,243,628	90.0	102.0
青 森		484,962	169,478,566	27.6	23.6	360,246	213,002,433	135.0	80.0
熊 本		145,986	52,624,739	8.3	7.3	269,890	103,553,719	54.0	51.0
フ ィ リ ピ ン		101,773	23,767,005	5.8	3.3	114,860	24,569,120	89.0	97.0
鳥 取		79,428	22,133,509	4.5	3.1	56,584	15,255,864	140.0	145.0
千 葉		64,052	13,379,532	3.6	1.9	22,313	4,921,560	287.0	272.0
静 岡		60,497	25,694,113	3.4	3.6	88,861	29,577,755	68.0	87.0
山 梨		58,447	66,967,621	3.3	9.3	25,781	35,860,767	227.0	187.0
ア メ リ カ		52,699	20,211,725	3.0	2.8	69,029	25,437,630	76.0	79.0
大 阪		41,116	47,763,605	2.3	6.6	47,725	57,492,201	86.0	83.0
和 歌 山		23,829	15,796,462	1.4	2.2	21,746	16,184,598	110.0	98.0
高 知		20,659	16,986,315	1.2	2.4	11,507	8,920,000	180.0	190.0
石 川		19,720	4,629,258	1.1	0.6	13,952	3,167,748	141.0	146.0
そ の 他 外 国		13,095	2,833,488	0.7	0.4	31,285	6,829,909	42.0	41.0
ニ ュ ー シ ー ラ ン ド		12,418	8,910,918	0.7	1.2	15,315	9,366,732	81.0	95.0

産地別数量 1,758,621 K g

産地別金額 719,562,246 円



	愛 知	29.4 (23.8)		静 岡	3.4 (3.6)
	青 森	27.6 (23.6)		山 梨	3.3 (9.3)
	熊 本	8.3 (7.3)		ア メ リ カ	3.0 (2.8)
	フ ィ リ ピ ン	5.8 (3.3)		大 阪	2.3 (6.6)
	鳥 取	4.5 (3.1)		そ の 他	8.8 (14.7)
	千 葉	3.6 (1.9)			

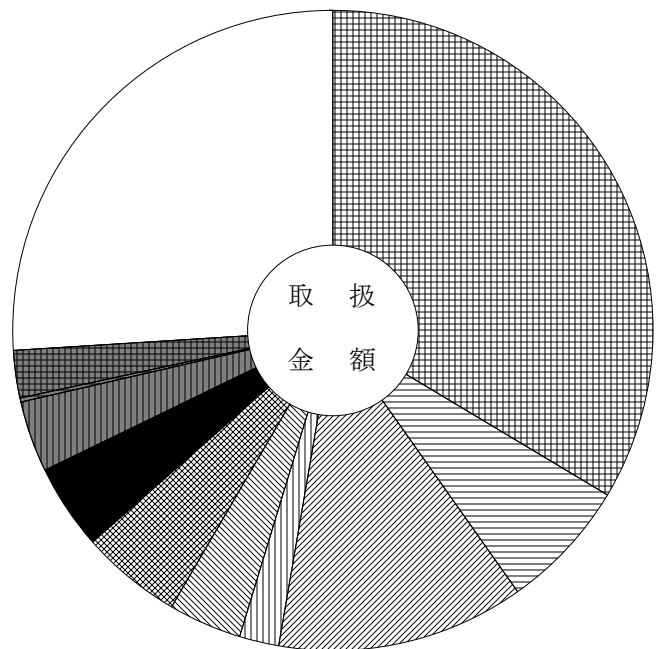
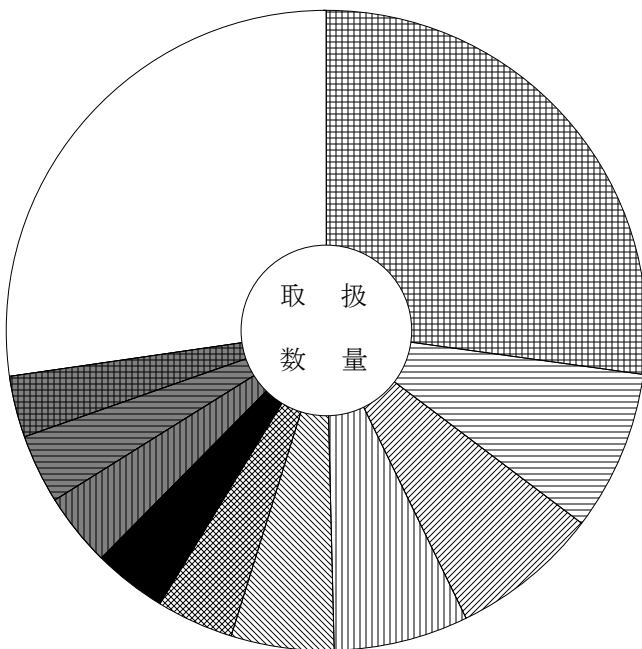
主要産地別対前年対比表 (鮮 魚)

単位 数量 = K g , 金額 = 円 比率 = %

産地	区分			全体比		前年同月		前年同月比	
		数量	金額	数量	金額	数量	金額	数量	金額
合計		150,871	160,591,385	100.0	100.0	196,164	211,015,557	77.0	76.0
愛知		41,036	54,015,363	27.2	33.6	52,846	76,638,310	78.0	70.0
三重		12,232	10,676,554	8.1	6.6	17,140	13,880,262	71.0	77.0
岐阜		11,370	20,035,105	7.5	12.5	12,292	21,824,729	92.0	92.0
山口		10,295	3,240,874	6.8	2.0	10,456	3,517,189	98.0	92.0
北海道		7,861	5,874,264	5.2	3.7	7,714	6,551,081	102.0	90.0
静岡		5,887	8,255,114	3.9	5.1	6,556	9,158,986	90.0	90.0
沖縄		5,627	6,942,068	3.7	4.3	7,417	9,032,762	76.0	77.0
千葉		5,557	5,764,503	3.7	3.6	7,924	7,544,144	70.0	76.0
秋田		5,230	354,759	3.5	0.2	6,955	467,140	75.0	76.0
宮城		4,710	3,786,398	3.1	2.4	10,861	6,329,507	43.0	60.0
東京		4,645	7,660,516	3.1	4.8	7,240	8,794,376	64.0	87.0
和歌山		4,579	4,463,769	3.0	2.8	4,660	4,699,522	98.0	95.0
福岡		3,947	2,791,333	2.6	1.7	3,377	2,127,366	117.0	131.0
大阪		3,488	4,093,314	2.3	2.5	6,204	8,076,389	56.0	51.0
香川		3,470	4,429,973	2.3	2.8	3,205	4,298,725	108.0	103.0

産地別数量 150,871 K g

産地別金額 160,591,385 円



	愛知	27.2 (33.6)		沖縄	3.7 (4.3)
	三重	8.1 (6.6)		千葉	3.7 (3.6)
	岐阜	7.5 (12.5)		秋田	3.5 (0.2)
	山口	6.8 (2.0)		宮城	3.1 (2.4)
	北海道	5.2 (3.7)		その他	27.3 (26.0)
	静岡	3.9 (5.1)			

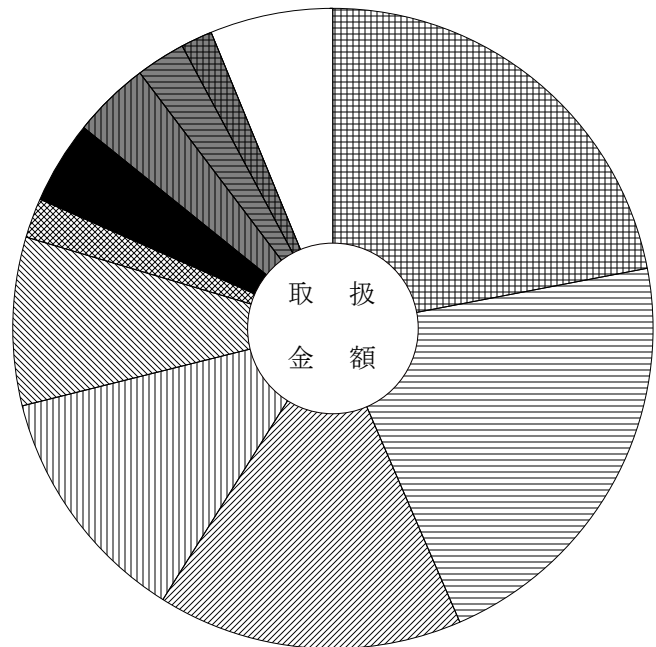
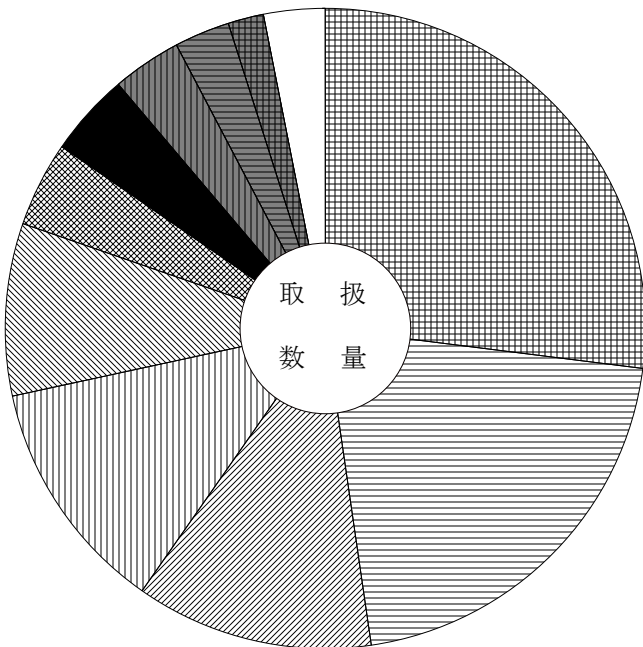
主要産地別対前年対比表 (冷 凍 魚)

単位 数量 = K g , 金額 = 円 比率 = %

産地	区分			全体比		前年同月		前年同月比	
		数量	金額	数量	金額	数量	金額	数量	金額
合 計		151,023	143,213,586	100.0	100.0	172,339	160,566,745	88.0	89.0
愛 知		40,785	31,551,830	27.0	22.0	56,674	39,021,431	72.0	81.0
大 阪		31,253	30,828,314	20.7	21.5	25,828	29,437,566	121.0	105.0
静 岡		18,087	22,033,725	12.0	15.4	22,844	29,322,298	79.0	75.0
東 京		17,980	17,487,534	11.9	12.2	21,731	18,345,941	83.0	95.0
岐 阜		13,093	12,126,988	8.7	8.5	4,977	4,428,391	263.0	274.0
神 奈 川		6,559	2,913,710	4.3	2.0	14,433	13,813,237	45.0	21.0
三 重		6,378	5,973,707	4.2	4.2	5,708	4,507,790	112.0	133.0
兵 庫		5,339	5,573,326	3.5	3.9	4,963	3,980,575	108.0	140.0
鳥 取		4,302	3,597,512	2.8	2.5	4,413	5,833,286	97.0	62.0
石 川		2,762	2,333,826	1.8	1.6	3,220	1,825,070	86.0	128.0
宮 城		1,487	4,835,527	1.0	3.4	2,611	4,529,131	57.0	107.0
北 海 道		525	667,764	0.3	0.5	190	484,218	276.0	138.0
山 口		497	1,129,950	0.3	0.8	770	1,256,483	65.0	90.0
千 葉		481	384,782	0.3	0.3	901	949,519	53.0	41.0
埼 玉		420	434,106	0.3	0.3	420	498,150	100.0	87.0

産地別数量 151,023 K g

産地別金額 143,213,586 円



	愛 知	27.0 (22.0)		三 重	4.2 (4.2)
	大 阪	20.7 (21.5)		兵 庫	3.5 (3.9)
	静 岡	12.0 (15.4)		鳥 取	2.8 (2.5)
	東 京	11.9 (12.2)		石 川	1.8 (1.6)
	岐 阜	8.7 (8.5)		そ の 他	3.1 (6.2)
	神 奈 川	4.3 (2.0)			

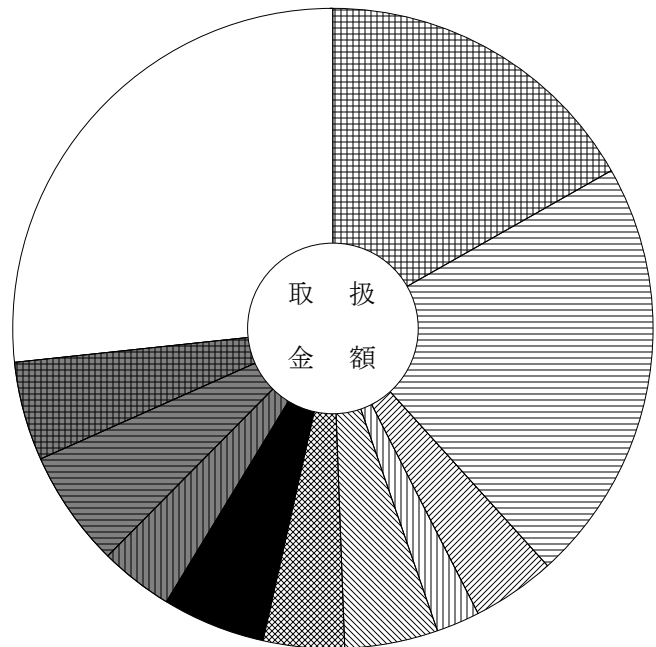
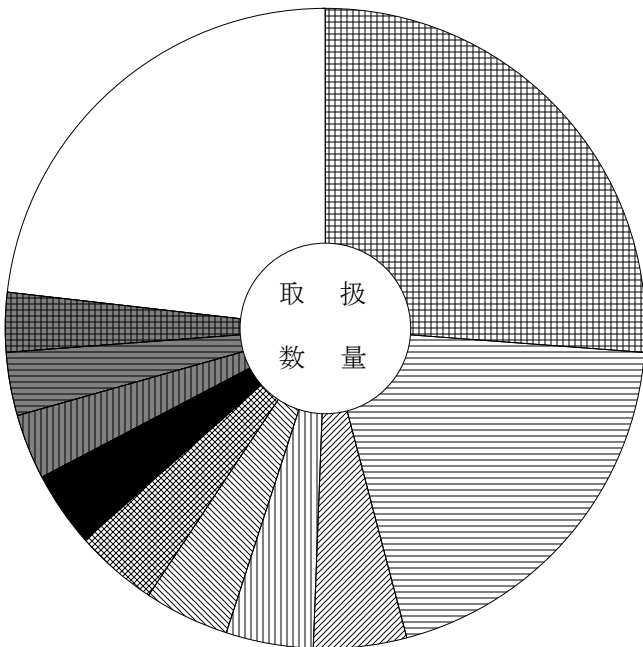
主要産地別対前年対比表 (加工水産物)

単位 数量 = K g , 金額 = 円 比率 = %

産地	区分			全体比		前年同月		前年同月比	
		数量	金額	数量	金額	数量	金額	数量	金額
合計		492,849	181,610,684	100.0	100.0	536,368	202,341,264	92.0	90.0
岐阜		128,981	30,420,564	26.2	16.8	146,784	34,791,449	88.0	87.0
愛知		97,197	39,100,269	19.7	21.5	92,314	40,174,310	105.0	97.0
静岡		23,167	7,677,573	4.7	4.2	26,389	10,059,934	88.0	76.0
山口		21,616	3,965,386	4.4	2.2	22,770	3,868,597	95.0	103.0
三重		21,251	8,478,190	4.3	4.7	27,243	9,181,871	78.0	92.0
兵庫		20,496	7,395,006	4.2	4.1	21,954	7,996,983	93.0	92.0
宮城		18,526	9,467,712	3.8	5.2	21,401	9,314,567	87.0	102.0
茨城		16,331	6,794,144	3.3	3.7	20,416	8,689,696	80.0	78.0
東京		15,599	10,751,656	3.2	5.9	20,084	12,349,061	78.0	87.0
北海道		14,973	9,047,778	3.0	5.0	15,139	9,671,963	99.0	94.0
大阪		13,638	7,726,965	2.8	4.3	15,197	8,462,865	90.0	91.0
福岡		13,610	6,835,948	2.8	3.8	16,290	8,442,993	84.0	81.0
千葉		12,357	7,483,411	2.5	4.1	16,265	10,402,587	76.0	72.0
新潟		10,631	3,119,642	2.2	1.7	9,663	2,852,360	110.0	109.0
大分		8,817	472,205	1.8	0.3	297	327,885		144.0

産地別数量 492,849 K g

産地別金額 181,610,684 円



	岐阜	26.2 (16.8)		宮城	3.8 (5.2)
	愛知	19.7 (21.5)		茨城	3.3 (3.7)
	静岡	4.7 (4.2)		東京	3.2 (5.9)
	山口	4.4 (2.2)		北海道	3.0 (5.0)
	三重	4.3 (4.7)		その他	23.2 (26.7)
	兵庫	4.2 (4.1)			

品目別・産地別取扱高表

単位 数量 = K g , 金額 = 円

産地	数量	金額	平均 価格	産地	数量	金額	平均 価格
				青森	976	727,488	
	だいこん			群馬	40,590	15,022,908	
				大分	195	99,792	
岐阜	132,831	14,377,392		宮崎	8,531	4,772,331	
北海道	88,400	10,025,748		鹿児島	9,398	6,842,675	
青森	564,735	67,722,372		中国	5,530	734,400	
群馬	1,542	482,220		合計	66,020	28,458,794	431
愛知	170,909	16,842,456		前年同月	132,583	34,900,897	263
合計	958,417	109,450,188	114				
前年同月	1,403,394	153,626,473	109	たけのこ			
	かぶ			岐阜	197	50,814	
				合計	197	50,814	258
青森	1,520	178,578		前年同月	248	54,432	219
千葉	1,020	202,416					
神奈川	2	1,836		れんこん			
三重	170	5,940					
合計	2,712	388,770	143	愛知	13,079	11,817,058	
前年同月	2,561	487,456	190	徳島	1,440	639,360	
				熊本	4,090	4,908,924	
	人参			合計	18,609	17,365,342	933
				前年同月	18,425	23,564,520	1,279
岐阜	755,160	93,019,806					
北海道	21,630	2,593,782		その他根菜類			
青森	133,900	15,695,856					
群馬	12	10,692		茨城	10	3,024	
埼玉	11,610	1,628,478		群馬	5	3,186	
千葉	7,820	854,928		愛知	363	423,846	
愛知	6,800	1,223,154		合計	378	430,056	1,138
兵庫	4,420	600,750		前年同月	383	454,464	1,187
和歌山	8,160	905,904					
徳島	9,070	721,332		白菜			
長崎	5,300	685,152					
熊本	27,240	3,913,488		岐阜	10	324	
中国	8,110	720,543		茨城	19,485	2,336,904	
合計	999,232	122,573,865	123	長野	807,678	63,885,801	
前年同月	882,934	159,064,415	180	愛知	1,200	78,408	
				合計	828,373	66,301,437	80
	ごぼう			前年同月	871,527	69,097,698	79
北海道	800	259,200					

単位 数量 = K g , 金額 = 円

産地	数量	金額	平均価格	産地	数量	金額	平均価格
				前年同月	1,546,290	170,410,412	110
	山東菜						
					グリーンボール		
岐阜	372	148,392					
合計	372	148,392	399	茨城	4,300	583,740	
前年同月	200	73,980	370	長野	89,770	9,631,008	
				愛知	500	49,950	
	京菜			合計	94,570	10,264,698	109
				前年同月	98,740	10,605,168	107
岐阜	1,508	554,688					
茨城	42,289	12,485,983			ほうれん草		
静岡	24	26,568					
愛知	21	13,608		岐阜	112,547	64,529,176	
合計	43,842	13,080,847	298	茨城	12,065	5,807,835	
前年同月	32,672	10,344,408	317	群馬	100	64,800	
				長野	9,493	5,106,564	
	小松菜			愛知	16	7,098	
				合計	134,221	75,515,473	563
岐阜	65,836	24,119,398		前年同月	134,319	84,053,897	626
茨城	12,662	3,890,862					
静岡	9,844	3,303,126			ねぎ		
愛知	690	152,604					
徳島	8,364	2,591,319		岐阜	8,170	2,634,233	
合計	97,396	34,057,309	350	茨城	836	275,184	
前年同月	93,549	34,861,441	373	愛知	17,609	6,597,129	
				大分	24	10,584	
	つまみ菜			中国	1,050	305,532	
				合計	27,689	9,822,662	355
岐阜	2,767	717,919		前年同月	38,018	15,509,174	408
合計	2,767	717,919	259				
前年同月	3,637	900,461	248		青ねぎ		
	キャベツ			岐阜	325	97,308	
				静岡	630	544,320	
岐阜	41	3,132		徳島	2,720	354,240	
茨城	574,620	59,034,939		合計	3,675	995,868	271
群馬	6,000	601,236		前年同月	495	86,400	175
長野	197,540	22,528,757					
愛知	408,450	35,819,853			こねぎ		
三重	56,795	5,077,782					
合計	1,243,446	123,065,699	99	岐阜	8,900	6,317,946	

単位 数量 = K g , 金額 = 円

産地	数量	金額	平均 価格	産地	数量	金額	平均 価格
福井	357	255,582		前年同月	8,501	3,907,224	460
長野	8,772	6,902,010					
静岡	23,649	19,395,504			春菊		
愛知	2,271	1,412,964					
三重	1,038	496,476		岐阜	900	493,128	
京都	2	3,672		愛知	123	63,504	
高知	4,035	3,852,198		合計	1,023	556,632	544
合計	49,024	38,636,352	788	前年同月	991	632,264	638
前年同月	51,812	37,048,493	715				
					せり		
	ハウスねぎ						
				高知	384	624,240	
北海道	300	193,968		合計	384	624,240	1,626
合計	300	193,968	647	前年同月	532	499,824	940
前年同月	2,130	1,146,248	538				
					にら		
	白ねぎ						
				岐阜	633	331,263	
茨城	14,015	5,071,896		富山	700	449,172	
長野	9,205	2,428,758		岡山	1	2,484	
静岡	34,128	13,017,348		高知	49,100	29,703,132	
愛知	3,468	1,310,580		大分	430	291,762	
大阪	30	8,640		合計	50,864	30,777,813	605
鳥取	6,054	2,519,856		前年同月	47,652	27,378,270	575
大分	85,596	38,567,988					
中国	5,331	1,548,882			セルリー		
合計	157,827	64,473,948	409				
前年同月	177,532	82,335,250	464	長野	32,480	9,559,728	
				アメリカ	216	46,656	
	ふき			メキシコ	81	17,496	
				合計	32,777	9,623,880	294
岐阜	9	1,663		前年同月	29,051	8,425,296	290
徳島	4,019	1,701,463					
合計	4,028	1,703,126	423		サラダセルリー		
前年同月	4,174	1,630,753	391				
				静岡	42	63,504	
	みつば			合計	42	63,504	1,512
				前年同月	44	66,528	1,512
静岡	472	541,080					
愛知	7,878	3,559,626			アスパラガス		
合計	8,350	4,100,706	491				

単位 数量 = K g , 金額 = 円

産地	数量	金額	平均 価格	産地	数量	金額	平均 価格
岐阜	496	633,528					
北海道	1,626	2,896,949			サニーレタス		
山形	150	231,660					
長野	3,421	5,331,938		長野	84,826	20,498,810	
高知	1,062	1,161,540		愛知	50	2,138	
福岡	220	301,806		合計	84,876	20,500,948	242
熊本	25,837	30,221,208		前年同月	97,077	24,279,284	250
その他外国	30	50,868					
合計	32,842	40,829,497	1,243		グリーンリーフレタス		
前年同月	45,693	67,565,718	1,479				
				長野	21,092	5,450,760	
	カリフラワー			合計	21,092	5,450,760	258
				前年同月	48,627	11,510,996	237
長野	5,862	2,053,750					
徳島	2,202	492,545			サラダ菜		
熊本	120	28,080					
合計	8,184	2,574,375	315	長野	38	7,992	
前年同月	13,777	4,267,760	310	静岡	4,930	1,671,246	
				愛知	848	186,840	
	ブロッコリー			合計	5,816	1,866,078	321
				前年同月	7,450	1,809,973	243
岐阜	32	2,608					
北海道	14,692	7,242,869			パセリ		
長野	83,029	44,157,873					
愛知	163	46,818		千葉	0	3,240	
鳥取	3,420	1,476,576		新潟	0	21,033	
徳島	32,498	12,430,055		長野	3,713	2,971,107	
長崎	8,952	3,624,372		静岡	50	18,900	
合計	142,786	68,981,171	483	愛知	46	141,804	
前年同月	238,298	106,657,785	448	三重	4	19,440	
				徳島	7	3,240	
	レタス			大分	0	486	
				合計	3,820	3,179,250	832
岐阜	7,216	3,650,484		前年同月	3,247	3,550,041	1,093
岩手	1,500	264,600					
長野	563,448	63,835,267			新野菜		
愛知	764	192,456					
合計	572,928	67,942,807	119	岐阜	1,103	936,360	
前年同月	756,377	79,607,172	105	茨城	13	51,041	
				群馬	6	29,722	
				千葉	124	90,720	

単位 数量 = K g , 金額 = 円

産地	数量	金額	平均価格	産地	数量	金額	平均価格
静岡	130	67,068		宮城	2,320	597,456	
愛知	5,807	3,473,712		福島	500	162,000	
三重	524	169,776		茨城	500	205,200	
徳島	10	5,994		栃木	2,100	617,112	
愛媛	10	6,804		群馬	48,710	13,754,664	
アメリカ	116	88,668		埼玉	16,860	5,235,570	
合計	7,843	4,919,865	627	千葉	2,640	709,344	
前年同月	15,246	6,423,840	421	石川	1,442	273,640	
				山梨	1,090	255,852	
	青梗菜			長野	84,471	25,596,108	
				愛知	73,263	17,495,883	
岐阜	2,778	486,216		徳島	9,144	1,527,909	
長野	123	12,852		高知	93,580	23,387,659	
静岡	45,833	13,189,132		宮崎	67,795	17,617,878	
愛知	16,790	3,425,263		合計	523,311	139,028,998	266
合計	65,524	17,113,463	261	前年同月	546,726	144,491,720	264
前年同月	45,797	14,301,394	312				
					南瓜		
	その他葉茎菜類						
				岐阜	1,113	45,770	
岐阜	8,941	8,781,491		千葉	6	5,216	
山形	4	5,832		神奈川	60	21,492	
千葉	56	63,072		長野	129,288	40,538,621	
愛知	257	233,334		愛知	5,718	794,302	
岡山	5	1,836		岡山	1,415	239,306	
徳島	206	283,122		徳島	112	29,926	
オーストラリア	10	14,688		高知	1,900	766,962	
合計	9,479	9,383,375	990	熊本	9,027	3,017,250	
前年同月	10,723	10,489,662	978	宮崎	15,251	5,520,420	
				鹿児島	35,170	9,976,500	
	レッドキャベツ			メキシコ	144,958	16,460,172	
				合計	344,018	77,415,937	225
茨城	4,370	634,036		前年同月	384,314	99,687,222	259
長野	3,448	565,812					
愛知	560	71,118			なす		
合計	8,378	1,270,966	152				
前年同月	6,574	631,638	96	岐阜	15,254	5,206,469	
				茨城	1,728	944,406	
	胡瓜			群馬	520	275,400	
				山梨	24,533	9,651,420	
岐阜	118,896	31,592,723		愛知	244,300	84,455,630	

単位 数量 = K g , 金額 = 円

産地	数量	金額	平均 価格	産地	数量	金額	平均 価格
京都	2	1,728					
大阪	200	105,408			桃太郎トマト		
奈良	62	25,704					
岡山	1,430	702,756		岐阜	162,340	36,550,343	
徳島	4,276	1,443,561		熊本	96,660	17,609,940	
高知	23,045	7,634,736		大分	540	194,886	
福岡	1,720	639,360		合計	259,540	54,355,169	209
熊本	271,846	108,221,456		前年同月	205,548	38,462,958	187
合計	588,916	219,308,034	372				
前年同月	763,086	244,822,679	321		ミニトマト		
	小なす			岐阜	4,119	2,244,849	
				北海道	3,105	1,654,668	
高知	1,261	961,697		愛知	32,469	14,973,959	
合計	1,261	961,697	763	三重	274	190,901	
前年同月	1,304	710,986	545	徳島	2	1,037	
				熊本	65,652	25,617,546	
	べいなす			合計	105,621	44,682,960	423
				前年同月	127,787	47,109,178	369
高知	15,023	4,353,404					
合計	15,023	4,353,404	290		ピーマン		
前年同月	21,496	5,693,263	265				
				岐阜	275	25,672	
	トマト			茨城	1,908	1,106,460	
				長野	577	255,544	
岐阜	192,432	42,312,871		愛知	27,326	12,902,740	
北海道	12,936	7,637,976		高知	125,939	50,535,598	
栃木	168	40,824		熊本	480	272,160	
石川	1,056	411,858		宮崎	66,771	39,447,573	
静岡	3	5,400		鹿児島	523	117,547	
愛知	54,329	11,743,351		沖縄	1	1,814	
三重	1,348	406,026		韓国	11,795	4,166,262	
徳島	2	3,672		合計	235,595	108,831,370	462
長崎	4,048	1,922,292		前年同月	249,250	104,872,571	421
熊本	70,623	18,031,173					
大分	3,764	1,425,816			ししとうがらし		
宮崎	65	86,400					
合計	340,774	84,027,659	247	岐阜	2	1,658	
前年同月	413,327	75,253,967	182	和歌山	176	305,694	
				高知	11,652	17,188,535	
				合計	11,830	17,495,887	1,479

単位 数量 = K g , 金額 = 円

産地	数量	金額	平均価格	産地	数量	金額	平均価格
前年同月	13,727	18,121,002	1,320	鹿児島	23,073	27,984,036	
				沖縄	144	191,376	
	青とうがらし			その他外国	1,194	894,780	
				合計	43,850	55,530,689	1,266
岐阜	26,832	23,863,846		前年同月	87,733	54,413,856	620
愛知	2	1,328					
宮崎	1,192	807,808		その他果菜類			
合計	28,026	24,672,982	880				
前年同月	20,875	17,814,316	853	岐阜	41	3,240	
				静岡	2	1,944	
	とうもろこし			愛知	25,537	5,721,365	
				鳥取	700	136,080	
岐阜	28,466	7,628,442		岡山	11,200	1,880,496	
茨城	1,485	421,675		熊本	5,481	2,710,941	
山梨	2,255	494,586		宮崎	55,875	28,658,912	
長野	40	15,552		鹿児島	11,961	6,269,616	
愛知	164,121	48,498,939		沖縄	7,086	3,745,494	
徳島	39,085	13,028,601		合計	117,883	49,128,088	417
熊本	995	325,641		前年同月	182,310	69,612,802	382
宮崎	1,748	893,160					
合計	238,195	71,306,596	299	いんげん			
前年同月	281,222	81,722,549	291				
				岐阜	2,215	1,333,622	
	ゴールドラッシュ			長野	1,448	1,969,348	
				愛知	267	163,374	
岐阜	851	287,970		徳島	1,677	1,663,578	
茨城	1,130	317,304		高知	2,634	3,237,786	
山梨	2,050	591,840		鹿児島	17,938	17,869,205	
愛知	11,432	4,404,229		合計	26,179	26,236,913	1,002
宮崎	4,906	1,514,419		前年同月	32,137	29,008,360	903
合計	20,369	7,115,762	349				
前年同月	102,820	29,699,978	289	豌豆			
	おくら			岐阜	70	90,882	
				青森	1,084	2,576,664	
岐阜	0	216		岩手	329	640,332	
千葉	20	17,172		福島	338	446,688	
愛知	224	193,536		長野	367	884,196	
徳島	2,951	3,857,436		愛知	7	4,299	
高知	14,972	21,344,105		合計	2,195	4,643,061	2,115
熊本	1,272	1,048,032		前年同月	5,527	8,394,894	1,519

単位 数量 = K g , 金額 = 円

産地	数量	金額	平均価格	産地	数量	金額	平均価格
	唐辛子				みょうが		
京都	1	1,728		岐阜	150	252,720	
高知	112	145,260		宮城	1	2,074	
合計	113	146,988	1,301	茨城	1	2,862	
前年同月	3	6,480	2,160	高知	20,276	33,713,668	
				合計	20,428	33,971,324	1,663
	とうがらし			前年同月	24,396	39,002,797	1,599
高知	1,876	2,138,022			ハーブ類		
合計	1,876	2,138,022	1,140				
前年同月	1,168	1,226,254	1,050	岐阜	35	227,340	
				岩手	1	2,700	
	め類			茨城	1	68,364	
				千葉	0	9,315	
岐阜	2,597	1,708,300		新潟	0	26,676	
山梨	1	23,090		長野	3	79,488	
静岡	207	606,312		愛知	109	492,318	
愛知	348	2,885,500		三重	26	199,557	
三重	76	169,506		福岡	0	9,504	
広島	36	97,200		大分	0	2,754	
福岡	214	321,840		沖縄	3	20,979	
中国	1,182	610,680		合計	178	1,138,995	6,399
合計	4,661	6,422,428	1,378	前年同月	188	1,427,543	7,593
前年同月	6,143	6,823,554	1,111				
					その他香辛・つま物野菜		
	しそ						
				岐阜	290	560,811	
岐阜	230	147,863		秋田	1	1,944	
愛知	30,403	31,347,864		山形	19	35,208	
合計	30,633	31,495,727	1,028	群馬	13	85,536	
前年同月	26,990	23,291,722	863	神奈川	154	52,013	
				長野	100	276,480	
	おおば			静岡	18	55,989	
				愛知	1,684	4,145,705	
岐阜	120	178,200		三重	76	189,216	
愛知	16,748	44,033,609		京都	9	35,478	
高知	136	366,336		兵庫	146	490,080	
合計	17,004	44,578,145	2,622	広島	8	11,920	
前年同月	20,755	63,532,792	3,061	徳島	90	297,324	

単位 数量 = K g , 金額 = 円

産地	数量	金額	平均価格	産地	数量	金額	平均価格
高知	176	105,192		前年同月	35,290	15,511,733	440
大分	32	145,746					
アメリカ	32	45,144			その他きのこ類		
その他外国	324	454,248					
合計	3,172	6,988,034	2,203	岐阜	743	386,640	
前年同月	5,010	12,235,794	2,442	新潟	2,509	1,949,407	
				長野	3,948	1,947,129	
	生しいたけ			静岡	4,857	3,540,643	
				岡山	1,513	1,936,767	
岐阜	23,456	20,343,509		合計	13,570	9,760,586	719
富山	237	236,736		前年同月	15,223	11,171,009	734
長野	162	323,784					
愛知	1	1,242			わらび		
岡山	15	14,580					
徳島	280	264,330		岐阜	19	14,839	
中国	865	555,984		合計	19	14,839	781
合計	25,016	21,740,165	869	前年同月	71	34,809	490
前年同月	30,615	27,875,600	911				
					その他山菜類		
	なめこ						
				秋田	17	53,287	
岐阜	3,111	1,329,045		愛知	0	12,960	
長野	10,519	3,690,846		徳島	2	57,200	
合計	13,630	5,019,891	368	合計	19	123,447	6,497
前年同月	14,187	5,626,530	397	前年同月	18	121,982	6,777
	えのきだけ				カット野菜		
長野	59,468	15,064,979		岐阜	711	136,943	
合計	59,468	15,064,979	253	大阪	41	53,892	
前年同月	80,992	17,198,514	212	徳島	5,200	937,440	
				合計	5,952	1,128,275	190
	しめじ茸			前年同月	2,412	532,061	221
新潟	1,064	789,955			うめ		
富山	366	257,418					
福井	34	40,392		岐阜	1,959	497,108	
長野	26,280	8,977,261		福井	77,360	21,709,188	
静岡	5,456	2,477,842		静岡	564	179,712	
京都	27	38,124		奈良	450	145,260	
合計	33,227	12,580,992	379	和歌山	157,035	94,595,656	

単位 数量 = K g , 金額 = 円

産地	数量	金額	平均 価格	産地	数量	金額	平均 価格
徳島	8,564	3,095,604		その他外国	4	22,000	
鹿児島	9,290	3,677,184		合計	72,441	12,659,003	175
合計	255,222	123,899,712	485	前年同月	78,701	12,897,864	164
前年同月	176,868	102,468,964	579				
					冷凍野菜		
	小うめ						
				福井	2,484	1,443,420	
岐阜	30	1,620		合計	2,484	1,443,420	581
長野	4,932	2,337,120		前年同月	3,564	1,924,560	540
和歌山	116	118,584					
徳島	80	14,418			乾燥野菜類		
合計	5,158	2,471,742	479				
前年同月	796	391,824	492	愛知	249	412,398	
				熊本	15	115,020	
	ゆず類			宮崎	413	345,774	
				中国	1,842	1,083,448	
徳島	1,658	1,973,203		合計	2,519	1,956,640	777
高知	334	517,407		前年同月	2,282	1,980,006	868
合計	1,992	2,490,610	1,250				
前年同月	1,967	2,854,415	1,451		野菜・ビン／缶詰		
	ぎんなん			北海道	549	246,078	
				群馬	12	2,592	
愛知	15	37,260		千葉	88	151,632	
合計	15	37,260	2,484	和歌山	124	54,172	
前年同月	5	12,420	2,484	熊本	182	69,984	
				中国	451	230,296	
	その他野菜			その他外国	1,547	487,620	
				合計	2,953	1,242,374	421
岐阜	67,655	9,105,327		前年同月	1,501	721,600	481
北海道	28	119,262					
青森	17	83,593			漬物		
秋田	8	18,144					
茨城	4	4,320		岐阜	72	28,512	
静岡	0	972		愛知	10	8,100	
愛知	2,979	2,574,945		宮崎	314	600,285	
和歌山	1,068	528,378		鹿児島	396	258,660	
徳島	250	125,971		合計	792	895,557	1,131
沖縄	3	1,620		前年同月	1,569	1,097,928	700
韓国	101	13,475					
中国	324	60,996					

単位 数量 = K g , 金額 = 円

産地	数量	金額	平均 価格	産地	数量	金額	平均 価格
				大分	90,581	40,739,814	
	産地別合計			宮崎	225,144	101,547,082	
				鹿児島	178,614	99,103,181	
岐阜	1,860,075	471,334,103		沖縄	7,237	3,961,283	
北海道	208,626	40,637,752		アメリカ	364	180,468	
青森	863,997	157,775,140		メキシコ	145,039	16,477,668	
岩手	1,830	907,632		オーストラリア	10	14,688	
宮城	2,321	599,530		ニュージーランド	2,300	416,880	
秋田	26	73,375		韓国	11,896	4,179,737	
山形	173	272,700		中国	37,428	9,074,970	
福島	1,408	1,257,120		その他外国	3,099	1,909,516	
茨城	729,243	108,875,763		合計	12,152,785	2,931,337,656	241
栃木	2,268	657,936		前年同月	13,613,968	3,314,957,841	243
群馬	100,662	31,875,952					
埼玉	28,470	6,864,048					
千葉	21,599	6,080,213					
神奈川	216	75,341					
新潟	3,765	2,910,407					
富山	11,303	2,136,726					
石川	2,498	685,498					
福井	85,975	25,159,302					
山梨	29,929	11,016,788					
長野	2,249,358	367,940,943					
静岡	160,390	67,011,699					
愛知	2,074,222	447,658,661					
三重	66,631	7,694,228					
京都	51	93,042					
大阪	271	167,940					
兵庫	719,776	83,759,021					
奈良	512	170,964					
和歌山	183,391	107,129,864					
鳥取	45,524	29,381,292					
岡山	15,579	4,778,225					
広島	44	109,120					
徳島	162,909	57,819,918					
香川	530	844,020					
愛媛	450	126,144					
高知	438,715	258,235,841					
福岡	2,154	1,272,510					
長崎	606,360	106,382,484					
熊本	769,822	243,961,127					

品目別・産地別取扱高表

単位 数量 = K g , 金額 = 円

産地	数量	金額	平均 価格	産地	数量	金額	平均 価格
				アメリカ	23,697	6,888,780	
	ハウスみかん			合計	23,697	6,888,780	291
				前年同月	41,917	12,859,128	307
静岡	65	66,204					
愛知	41,523	42,742,350			グレープフルーツ		
和歌山	114	149,688					
徳島	1,120	982,800		アメリカ	8,891	1,946,808	
高知	11,795	11,314,026		その他外国	2,227	462,888	
佐賀	6,612	1,880,895		合計	11,118	2,409,696	217
合計	61,229	57,135,963	933	前年同月	28,753	5,841,936	203
前年同月	34,493	35,784,828	1,037				
					その他中晩生柑橘		
	普通温州みかん						
				愛媛	713	151,740	
佐賀	200	210,384		メキシコ	305	261,533	
その他外国	50	21,600		合計	1,018	413,273	406
合計	250	231,984	928	前年同月	8,226	2,091,096	254
前年同月	0	0	0				
					りんご		
	ネーブルオレンジ						
				青森	54,270	15,585,533	
アメリカ	9,367	1,550,448		合計	54,270	15,585,533	287
合計	9,367	1,550,448	166	前年同月	17,076	7,679,692	450
前年同月	0	0	0				
					ジョナゴールド		
	甘夏みかん						
				青森	89,244	27,726,647	
三重	540	116,640		合計	89,244	27,726,647	311
鹿児島	1,900	447,012		前年同月	78,230	43,609,056	557
合計	2,440	563,652	231				
前年同月	4,300	1,026,108	239		陸奥りんご		
	レモン			青森	600	172,368	
				合計	600	172,368	287
アメリカ	7,378	3,180,816		前年同月	500	439,560	879
その他外国	1,734	810,000					
合計	9,112	3,990,816	438		ふじりんご		
前年同月	21,420	7,151,760	334				
				青森	310,636	118,068,878	
	バレンシアオレンジ			奈良	200	59,832	
				合計	310,836	118,128,710	380

単位 数量 = K g , 金額 = 円

産地	数量	金額	平均価格	産地	数量	金額	平均価格
前年同月	244,230	152,305,414	624	長野	77	101,304	
				和歌山	15,873	9,385,656	
	王林りんご			高知	872	660,441	
				熊本	4,924	3,943,912	
青森	22,790	6,147,933		合計	40,397	27,808,217	688
奈良	340	109,728		前年同月	23,585	17,663,181	749
合計	23,130	6,257,661	271				
前年同月	17,651	8,228,737	466	菅野中生			
	びわ			山梨	1,104	856,223	
				合計	1,104	856,223	776
岐阜	81	29,495		前年同月	236	171,417	726
和歌山	758	883,138					
香川	430	675,000		プルーン			
合計	1,269	1,587,633	1,251				
前年同月	1,959	2,112,464	1,078	岐阜	17	3,758	
				合計	17	3,758	221
	もも			前年同月	0	0	0
山梨	32,921	30,861,518		おうとう			
長野	8	8,640					
静岡	782	761,724		岩手	8	29,160	
愛知	153	165,607		山形	6,945	15,624,069	
和歌山	5,622	4,670,784		山梨	2,716	7,739,961	
熊本	546	432,626		長野	29	184,248	
合計	40,032	36,900,899	922	アメリカ	368	572,940	
前年同月	16,385	15,880,585	969	合計	10,066	24,150,378	2,399
				前年同月	16,370	33,280,949	2,033
	ハウスもも						
				その他仁果類・核果類			
長野	1,008	1,442,880					
静岡	393	439,452		山梨	162	132,019	
熊本	2,572	2,803,658		長野	917	849,301	
合計	3,973	4,685,990	1,179	高知	154	269,719	
前年同月	2,419	3,180,724	1,315	合計	1,233	1,251,039	1,015
				前年同月	16	29,808	1,863
	すもも						
				ぶどう			
岐阜	188	45,608					
岩手	25	16,956		山梨	45	132,300	
山梨	18,438	13,654,340		長野	280	1,559,844	

単位 数量 = K g , 金額 = 円

産地	数量	金額	平均価格	産地	数量	金額	平均価格
アメリカ	472	211,680		前年同月	957	1,988,097	2,077
メキシコ	55	62,316					
オーストラリア	2,511	1,427,814			ピオーネぶどう		
その他外国	1,124	315,360					
合計	4,487	3,709,314	827	山梨	504	1,542,780	
前年同月	4,580	2,169,612	474	和歌山	145	187,920	
				合計	649	1,730,700	2,667
	ハウスデラウェア			前年同月	397	1,163,862	2,932
山梨	40	155,520			いちじく		
大阪	40,870	47,468,765					
島根	213	341,172		愛知	11,573	17,771,887	
合計	41,123	47,965,457	1,166	合計	11,573	17,771,887	1,536
前年同月	36,339	43,980,645	1,210	前年同月	6,830	10,057,456	1,473
	ハウス巨峰				その他穀果類・しょう果類		
山梨	525	1,752,300		アメリカ	24	33,480	
長野	254	430,380		合計	24	33,480	1,395
合計	779	2,182,680	2,802	前年同月	0	0	0
前年同月	459	1,455,516	3,171				
					いちご		
	露地ぶどう						
				岐阜	1,891	1,748,530	
山梨	1,992	10,140,660		長野	277	537,624	
長野	794	4,572,396		和歌山	59	37,908	
合計	2,786	14,713,056	5,281	アメリカ	2,293	5,183,893	
前年同月	2,367	11,551,989	4,880	合計	4,520	7,507,955	1,661
				前年同月	5,109	7,514,872	1,471
	デラウェア						
					女峰いちご		
大阪	246	294,840					
合計	246	294,840	1,199	岐阜	245	246,694	
前年同月	11,906	14,360,544	1,206	合計	245	246,694	1,007
				前年同月	570	512,017	898
	巨峰ぶどう						
					濃姫いちご		
長野	437	971,784					
愛知	190	329,400		岐阜	51	48,979	
福岡	18	44,064		合計	51	48,979	960
合計	645	1,345,248	2,086	前年同月	58	39,086	674

単位 数量 = K g , 金額 = 円

産地	数量	金額	平均価格	産地	数量	金額	平均価格
				愛知	7,032	2,129,868	
	アールスメロン			熊本	1,360	587,844	
				合計	8,392	2,717,712	324
静岡	15,342	11,419,213		前年同月	8,902	2,756,808	310
高知	5,287	3,733,409					
熊本	19,653	9,946,713			すいか		
合計	40,282	25,099,335	623				
前年同月	84,954	41,823,054	492	千葉	63,552	13,226,766	
				石川	19,460	4,545,504	
	ネット系メロン			福井	5,445	1,115,856	
				静岡	1,705	199,368	
愛知	43,221	18,013,617		愛知	381,442	77,156,033	
熊本	3,947	1,800,684		鳥取	79,428	22,133,509	
鹿児島	50	25,272		高知	2,551	1,008,720	
合計	47,218	19,839,573	420	熊本	64,360	14,716,080	
前年同月	74,478	29,149,567	391	合計	617,943	134,101,836	217
				前年同月	644,398	150,182,747	233
	非ネット系メロン						
					こだま西瓜		
岐阜	240	108,864					
千葉	240	76,302		千葉	260	76,464	
愛知	25,634	8,754,107		石川	260	83,754	
三重	360	133,704		福井	1,040	350,676	
熊本	5,560	2,520,288		静岡	41,955	12,660,408	
合計	32,034	11,593,265	362	愛知	5,836	1,452,492	
前年同月	41,698	15,361,088	368	和歌山	960	367,092	
				長崎	780	210,600	
	ハネジュウメロン			熊本	42,380	15,717,996	
				合計	93,471	30,919,482	331
メキシコ	1,630	376,542		前年同月	159,452	50,942,412	319
合計	1,630	376,542	231				
前年同月	11,964	2,179,278	182		あんず		
	プリンスメロン			長野	60	77,760	
				合計	60	77,760	1,296
岐阜	1,127	577,659		前年同月	0	0	0
合計	1,127	577,659	513				
前年同月	3,792	1,531,612	404		バナナ		
	ホームランメロン			メキシコ	1,170	245,140	
				台湾	117	46,656	

単位 数量 = K g , 金額 = 円

産地	数量	金額	平均 価格	産地	数量	金額	平均 価格
				熊本	145,986	52,624,739	
	果実・ビン／缶詰			宮崎	851	4,061,286	
				鹿児島	2,511	1,243,825	
青森	7,422	1,777,207		沖縄	793	829,850	
秋田	500	134,352		アメリカ	52,699	20,211,725	
長野	30	17,280		カナダ	2	8,165	
静岡	255	147,744		メキシコ	9,321	5,120,875	
愛媛	96	36,936		オーストラリア	2,871	1,704,294	
熊本	684	154,938		ニュージーランド*	12,418	8,910,918	
合計	8,987	2,268,457	252	韓国	119	12,852	
前年同月	5,819	2,072,171	356	中国	5,562	1,953,612	
				台湾	862	584,496	
	産地別合計			フィリピン	101,773	23,767,005	
				その他外国	13,095	2,833,488	
岐阜	5,136	4,845,604		合計	1,758,621	719,562,246	409
青森	484,962	169,478,566		前年同月	1,831,816	798,245,391	436
岩手	33	46,116					
秋田	500	134,352					
山形	6,945	15,624,069					
茨城	20	17,600					
千葉	64,052	13,379,532					
石川	19,720	4,629,258					
福井	6,485	1,466,532					
山梨	58,447	66,967,621					
長野	4,692	12,128,238					
静岡	60,497	25,694,113					
愛知	517,490	171,538,762					
三重	900	250,344					
大阪	41,116	47,763,605					
奈良	540	169,560					
和歌山	23,829	15,796,462					
鳥取	79,428	22,133,509					
島根	213	341,172					
広島	112	134,784					
徳島	1,120	982,800					
香川	430	675,000					
愛媛	2,433	1,275,372					
高知	20,659	16,986,315					
福岡	18	44,064					
佐賀	6,812	2,091,279					
長崎	3,169	1,100,487					

単位 数量 = K g , 金額 = 円

産地	数量	金額	平均 価格	産地	数量	金額	平均 価格
宮城	919	303,061		徳島	202	222,936	
千葉	394	183,864		香川	1,023	1,154,827	
静岡	2,819	2,402,617		合計	3,655	2,499,959	684
愛知	2,147	772,151		前年同月	2,987	2,195,853	735
三重	264	54,514					
京都	26	50,544			わかし		
和歌山	647	404,980					
合計	7,216	4,171,731	578	愛知	800	388,174	
前年同月	8,597	6,648,339	773	三重	3	216	
				合計	803	388,390	484
	そうだかつお			前年同月	2,338	827,274	354
三重	124	26,784			かんぱち		
福岡	110	30,618					
合計	234	57,402	245	岐阜	7	15,584	
前年同月	1,238	192,169	155	静岡	9	6,903	
				愛知	646	836,701	
	ぶり			三重	240	381,880	
				徳島	403	475,662	
岐阜	41	43,862		香川	852	1,160,076	
宮城	192	38,881		合計	2,157	2,876,806	1,334
福井	6	2,138		前年同月	2,807	4,730,855	1,685
愛知	438	426,266					
三重	14	13,705			その他ぶり		
兵庫	5	4,666					
和歌山	16	4,239		愛知	31	30,309	
香川	1,270	2,101,570		福岡	45	22,297	
愛媛	915	1,135,151		合計	76	52,606	692
合計	2,897	3,770,478	1,302	前年同月	570	226,280	397
前年同月	7,980	7,802,664	978				
					まあじ		
	わらさ						
				岐阜	117	27,798	
愛知	71	15,422		富山	150	22,032	
合計	71	15,422	217	福井	676	155,504	
前年同月	14	3,384	242	愛知	2,655	1,294,568	
				三重	635	350,547	
	はまち			和歌山	10	2,376	
				島根	40	7,128	
愛知	2,114	742,366		福岡	345	82,080	
三重	316	379,830		佐賀	1,224	524,286	

単位 数量 = K g , 金額 = 円

産地	数量	金額	平均 価格	産地	数量	金額	平均 価格
長崎	1,290	505,170		愛知	10	3,132	
合計	7,142	2,971,489	416	合計	10	3,132	313
前年同月	5,812	3,363,056	579	前年同月	100	33,372	334
	その他あじ				その他いわし		
岐阜	6	6,674		京都	0	3,629	
愛知	40	14,040		合計	0	3,629	0
三重	127	227,013		前年同月	0	0	0
愛媛	72	125,145					
合計	245	372,872	1,522		するめいか		
前年同月	621	478,836	771				
				宮城	150	48,600	
	さわら			石川	1,200	538,218	
				愛知	1,807	1,329,102	
静岡	10	7,344		兵庫	288	61,344	
愛知	169	98,149		和歌山	4	1,080	
三重	61	98,128		島根	14	14,580	
和歌山	13	15,627		福岡	435	350,892	
合計	253	219,248	867	合計	3,898	2,343,816	601
前年同月	1,041	960,918	923	前年同月	6,315	3,159,864	500
	さごし				もんこういか		
福井	34	15,876		福井	40	32,973	
愛知	552	266,344		合計	40	32,973	824
合計	586	282,220	482	前年同月	5	3,931	786
前年同月	2,125	873,052	411				
					やりいか		
	まいわし						
				福井	112	118,919	
岐阜	4	1,404		愛知	164	124,200	
北海道	440	221,897		鳥取	35	37,800	
静岡	60	27,216		福岡	625	750,492	
愛知	3,291	779,339		佐賀	116	174,312	
鳥取	120	34,560		合計	1,052	1,205,723	1,146
合計	3,915	1,064,416	272	前年同月	704	1,066,408	1,515
前年同月	4,066	1,258,384	309				
					ほたるいか		
	うるめいわし						
				兵庫	365	95,299	

単位 数量 = K g , 金額 = 円

産地	数量	金額	平均 価格	産地	数量	金額	平均 価格
合計	365	95,299	261	北海道	75	38,873	
前年同月	58	25,272	436	宮城	103	19,872	
				千葉	52	107,228	
	その他いか			愛知	645	993,106	
				兵庫	12	21,699	
岐阜	96	76,074		合計	887	1,180,778	1,331
宮城	100	57,888		前年同月	966	1,410,193	1,460
東京	60	119,880					
福井	5	5,584		養殖ひらめ			
愛知	49	123,175					
和歌山	24	15,552		岐阜	5	5,216	
沖縄	436	1,118,610		三重	363	749,924	
合計	770	1,516,763	1,970	愛媛	15	36,969	
前年同月	1,929	3,469,834	1,799	合計	383	792,109	2,068
				前年同月	355	794,936	2,239
	まかれい						
				その他かれい			
北海道	141	37,865					
岩手	83	56,542		宮城	48	30,456	
宮城	200	202,500		合計	48	30,456	635
石川	5	508		前年同月	137	111,353	813
愛知	157	245,860					
合計	586	543,275	927	天然またい			
前年同月	1,343	862,139	642				
				愛知	435	523,147	
	いしかれい			兵庫	55	37,697	
				和歌山	167	68,537	
北海道	25	8,910		合計	657	629,381	958
宮城	73	22,831		前年同月	790	872,510	1,104
合計	98	31,741	324				
前年同月	56	13,807	247	養殖またい			
	あかかれい			岐阜	16	15,866	
				石川	28	4,320	
北海道	1,639	448,762		静岡	334	243,527	
愛知	93	52,412		愛知	997	733,694	
合計	1,732	501,174	289	三重	5,048	4,207,069	
前年同月	1,924	655,418	341	島根	12	6,890	
				愛媛	537	473,397	
	天然ひらめ			福岡	732	218,623	
				大分	34	27,416	

単位 数量 = K g , 金額 = 円

産地	数量	金額	平均価格	産地	数量	金額	平均価格
合計	7,738	5,930,802	766	福井	14	17,012	
前年同月	8,711	7,247,856	832	愛知	21	42,444	
				合計	229	216,542	946
	れんこたい			前年同月	238	399,006	1,676
石川	194	115,941			しろさけ		
福井	173	88,279					
愛知	158	89,417		宮城	405	519,210	
三重	37	19,397		大阪	400	401,760	
京都	31	2,435		合計	805	920,970	1,144
和歌山	15	3,888		前年同月	853	826,330	969
福岡	176	68,039					
合計	784	387,396	494		ぎんさけ		
前年同月	602	350,660	582				
				宮城	458	253,290	
	その他たい			愛知	32	34,164	
				合計	490	287,454	587
岐阜	3	4,212		前年同月	1,250	969,418	776
石川	75	20,142					
福井	14	74,844			ます		
静岡	82	64,054					
愛知	63	50,711		北海道	392	210,006	
三重	12	14,202		愛知	22	36,904	
兵庫	79	27,866		合計	414	246,910	596
福岡	4	2,722		前年同月	122	68,331	560
合計	332	258,753	779				
前年同月	614	374,836	610		サーモン(輸入さけ)		
	めばる			青森	36	8,942	
				宮城	235	502,547	
北海道	360	84,942		東京	219	284,871	
岩手	16	14,386		愛知	724	970,839	
愛知	342	112,860		京都	341	724,799	
合計	718	212,188	296	大阪	1,859	2,616,704	
前年同月	752	212,553	283	愛媛	331	512,493	
				合計	3,745	5,621,195	1,501
	その他めぬけ			前年同月	5,334	7,921,925	1,485
北海道	4	11,340			またら		
岩手	20	5,130					
宮城	170	140,616		岐阜	9	9,234	

単位 数量 = K g , 金額 = 円

産地	数量	金額	平均 価格	産地	数量	金額	平均 価格
北海道	710	428,738		前年同月	2,301	3,218,133	1,399
宮城	93	132,786					
愛知	65	35,446			わたりがに		
合計	877	606,204	691				
前年同月	3,361	514,490	153	愛知	23	44,043	
				佐賀	5	16,200	
	その他たら			合計	28	60,243	2,152
				前年同月	96	84,316	878
静岡	12	24,408					
合計	12	24,408	2,034		けがに		
前年同月	97	211,087	2,176				
				北海道	1	5,184	
	くるまえび			愛知	3	9,185	
				合計	4	14,369	3,592
東京	16	138,240		前年同月	21	105,300	5,014
愛知	28	209,736					
合計	44	347,976	7,909		ずわいがに		
前年同月	78	701,730	8,997				
				北海道	45	11,135	
	あまえび			兵庫	157	391,284	
				鳥取	40	25,920	
北海道	12	17,820		合計	242	428,339	1,770
石川	279	281,340		前年同月	343	722,690	2,107
愛知	50	22,140					
兵庫	104	217,948			かに身		
鳥取	12	4,061					
合計	457	543,309	1,189	青森	260	656,295	
前年同月	951	1,134,973	1,193	愛知	72	23,436	
				兵庫	21	37,800	
	その他えび			鳥取	70	254,577	
				合計	423	972,108	2,298
岐阜	227	293,749		前年同月	305	949,222	3,112
北海道	35	132,311					
千葉	4	17,107			まふぐ		
東京	12	48,470					
富山	195	326,084		愛知	6	7,765	
愛知	860	1,065,460		山口	49	60,048	
三重	15	9,477		合計	55	67,813	1,233
広島	32	20,047		前年同月	140	96,119	687
福岡	4	27,810					
合計	1,384	1,940,515	1,402				

単位 数量 = K g , 金額 = 円

産地	数量	金額	平均 価格	産地	数量	金額	平均 価格
				三重	13	1,771	
	その他ふぐ			合計	270	55,501	206
				前年同月	815	144,736	178
愛知	1	994					
山口	4	31,299			しいら		
合計	5	32,293	6,459				
前年同月	12	67,500	5,625	富山	155	46,872	
				愛知	142	42,634	
	さば			和歌山	59	19,116	
				合計	356	108,622	305
岐阜	15	6,480		前年同月	716	141,645	198
宮城	12	2,333					
石川	180	56,376			あまたい		
静岡	490	118,476					
愛知	2,617	959,699		石川	42	61,592	
三重	92	13,068		福井	2	7,830	
鳥取	25	13,500		愛知	50	84,297	
福岡	45	21,924		福岡	18	24,073	
佐賀	79	43,416		合計	112	177,792	1,587
長崎	50	23,760		前年同月	68	145,648	2,142
合計	3,605	1,259,032	349				
前年同月	5,450	1,825,112	335		いとより		
	さんま			福井	9	5,173	
				愛知	20	17,928	
北海道	300	11,664		福岡	28	13,295	
千葉	392	343,224		大分	144	134,774	
合計	692	354,888	513	合計	201	171,170	852
前年同月	1,460	791,511	542	前年同月	11	10,444	949
	にしん				きんめたい		
岩手	8	4,709		千葉	38	83,073	
富山	20	6,048		愛知	10	8,100	
合計	28	10,757	384	合計	48	91,173	1,899
前年同月	80	19,408	243	前年同月	94	201,917	2,148
	とびうお				ほうぼう		
福井	172	40,338		愛知	39	40,969	
愛知	85	13,392		和歌山	8	6,048	

単位 数量 = K g , 金額 = 円

産地	数量	金額	平均価格	産地	数量	金額	平均価格
合計	47	47,017	1,000	前年同月	16	15,940	996
前年同月	35	36,492	1,043				
					かます		
	こち						
				愛知	107	76,350	
愛知	50	85,680		三重	14	6,777	
合計	50	85,680	1,714	鳥取	50	25,056	
前年同月	38	37,730	993	福岡	95	31,142	
				佐賀	242	100,926	
	はたはた			熊本	27	17,820	
				大分	110	109,210	
石川	88	38,178		合計	645	367,281	569
合計	88	38,178	434	前年同月	578	344,639	596
前年同月	32	9,007	281				
					いさき		
	あいなめ						
				愛知	439	378,435	
北海道	59	18,122		三重	12	17,237	
愛知	21	25,522		和歌山	45	35,478	
合計	80	43,644	546	福岡	123	64,951	
前年同月	149	80,834	543	佐賀	86	37,584	
				大分	107	104,121	
	むつ			合計	812	637,806	785
				前年同月	1,186	818,465	690
東京	18	48,276					
愛知	21	38,758			すずき		
三重	4	648					
和歌山	39	15,552		石川	28	10,924	
山口	9	21,546		愛知	240	296,891	
福岡	35	97,702		京都	8	6,399	
宮崎	4	17,118		和歌山	8	4,708	
合計	130	239,600	1,843	島根	92	56,605	
前年同月	152	167,735	1,104	合計	376	375,527	999
				前年同月	251	282,286	1,125
	きす						
					かわはぎ		
岐阜	1	745					
石川	40	15,120		愛知	139	111,242	
福井	1	1,825		兵庫	46	16,524	
三重	100	99,209		和歌山	1	484	
合計	142	116,899	823	合計	186	128,250	690

単位 数量 = K g , 金額 = 円

産 地	数 量	金 額	平均 価 格	産 地	数 量	金 額	平均 価 格
前年同月	24	32,200	1,342				
					たちうお		
	ほっけ						
				和歌山	110	28,512	
北海道	190	49,194		宮崎	55	116,845	
石川	168	51,732		合 計	165	145,357	881
合 計	358	100,926	282	前年同月	94	235,010	2,500
前年同月	266	86,713	326				
					た こ		
	は た						
				北海道	436	853,383	
福井	2	5,465		福井	116	142,961	
愛知	1	1,188		愛知	22	33,777	
合 計	3	6,653	2,218	和歌山	21	29,897	
前年同月	24	31,245	1,302	山 口	49	68,040	
				合 計	644	1,128,058	1,752
	ぐ ち			前年同月	868	1,497,698	1,725
和歌山	20	5,400			う に		
合 計	20	5,400	270				
前年同月	0	0	0	岐 阜	4	30,672	
				北海道	130	1,591,218	
	あなご			岩 手	9	5,184	
				東 京	91	1,281,663	
愛知	20	57,024		愛知	45	103,950	
三重	18	42,282		和歌山	58	917,190	
山 口	48	65,772		合 計	337	3,929,877	11,661
徳 島	10	21,600		前年同月	477	5,373,297	11,265
福 岡	207	377,237					
大 分	90	119,124			の り		
合 計	393	683,039	1,738				
前年同月	814	1,773,630	2,179	静 岡	30	25,920	
				三 重	22	42,768	
	は も			山 口	680	54,000	
				熊 本	10	7,128	
愛知	122	253,650		合 計	742	129,816	175
山 口	41	70,430		前年同月	1,253	222,377	177
合 計	163	324,080	1,988				
前年同月	172	313,226	1,821		わかめ		
				岐 阜	5	2,441	

単位 数量 = K g , 金額 = 円

産地	数量	金額	平均価格	産地	数量	金額	平均価格
愛知	14	12,690		福岡	678	446,570	
大阪	862	770,076		佐賀	106	89,273	
兵庫	120	23,328		熊本	27	29,160	
広島	7	13,218		大分	116	22,464	
山口	7,069	2,002,272		沖縄	5	22,680	
合計	8,077	2,824,025	350	合計	11,362	4,993,661	440
前年同月	8,940	3,262,888	365	前年同月	13,630	5,335,903	391
	こんぶ				あんこうきも		
北海道	24	3,888		北海道	27	45,803	
宮城	50	14,690		合計	27	45,803	1,696
東京	272	52,159		前年同月	14	24,732	1,767
新潟	342	58,516					
三重	1,713	753,678			その他魚卵		
山口	1,089	243,925					
合計	3,490	1,126,856	323	岐阜	24	98,496	
前年同月	2,579	1,165,628	452	北海道	1,074	193,109	
				愛知	10	10,692	
	その他鮮魚			合計	1,108	302,297	273
				前年同月	1,194	432,541	362
岐阜	86	68,186					
北海道	211	50,842			あさり		
岩手	244	64,066					
宮城	215	200,496		北海道	535	493,992	
秋田	4,750	298,620		秋田	45	32,130	
千葉	125	218,834		東京	10	9,180	
東京	20	16,200		愛知	2,789	2,054,345	
福井	172	220,093		三重	183	54,972	
長野	53	89,941		合計	3,562	2,644,619	742
静岡	147	133,531		前年同月	7,910	4,976,650	629
愛知	1,784	1,661,221					
三重	853	493,602			はまぐり		
滋賀	106	150,403					
大阪	228	141,694		千葉	355	351,702	
和歌山	7	1,944		愛知	6	6,512	
鳥取	40	6,696		三重	320	299,752	
島根	27	8,457		合計	681	657,966	966
岡山	5	33,696		前年同月	928	955,730	1,030
山口	1,182	521,212					
香川	175	3,780					

単位 数量 = K g , 金額 = 円

産地	数量	金額	平均価格	産地	数量	金額	平均価格
				静岡	44	186,456	
	あかかい			愛知	93	342,160	
				大分	5	25,833	
千葉	156	220,104		合計	142	554,449	3,905
静岡	32	46,332		前年同月	257	1,203,099	4,681
愛知	15	19,710					
福岡	75	56,160			さざえ		
合計	278	342,306	1,231				
前年同月	375	494,943	1,320	福井	21	12,248	
				静岡	80	77,058	
	ほたてかい			愛知	213	158,717	
				山口	75	102,330	
北海道	126	222,350		長崎	66	82,026	
青森	10	15,552		大分	15	13,770	
宮城	53	151,956		合計	470	446,149	949
東京	56	36,288		前年同月	766	652,602	852
愛知	891	165,077					
合計	1,136	591,223	520		その他殻付貝		
前年同月	1,467	841,861	574				
				北海道	441	106,196	
	セルカキ			東京	64	31,536	
				新潟	20	10,260	
宮城	10	3,240		石川	30	12,312	
愛知	25	5,670		福井	65	127,926	
徳島	4	10,692		愛知	297	291,870	
宮崎	50	28,080		三重	119	77,868	
合計	89	47,682	536	京都	61	40,360	
前年同月	345	219,024	635	島根	34	20,196	
				広島	5	3,510	
	しじみ			福岡	72	17,496	
				宮崎	45	25,002	
岐阜	357	243,302		合計	1,253	764,532	610
茨城	50	46,008		前年同月	1,393	1,103,588	792
愛知	49	56,646					
三重	605	528,068			むきあかかい		
島根	475	320,674					
合計	1,536	1,194,698	778	千葉	12	12,366	
前年同月	1,775	1,511,916	852	東京	48	49,842	
				静岡	46	60,318	
	あわび			長崎	4	3,402	
				大分	2	2,430	

単位 数量 = K g , 金額 = 円

産地	数量	金額	平均価格	産地	数量	金額	平均価格
合計	112	128,358	1,146	前年同月	22	19,954	907
前年同月	182	328,266	1,804				
					養殖あゆ		
	むきほたてかい						
				岐阜	6,104	6,249,074	
北海道	159	500,796		愛知	2,781	3,565,739	
宮城	168	665,820		滋賀	1,507	1,404,281	
東京	216	41,991		徳島	405	251,640	
福井	18	25,380		合計	10,797	11,470,734	1,062
愛知	85	97,740		前年同月	11,731	12,355,869	1,053
広島	100	63,504					
合計	746	1,395,231	1,870		にじます		
前年同月	1,298	1,904,117	1,467				
				岩手	16	14,537	
	むきかき			福井	4	2,333	
				長野	535	452,142	
北海道	270	75,924		静岡	48	38,880	
愛知	177	42,401		愛知	19	14,580	
京都	155	229,370		合計	622	522,472	840
徳島	65	80,136		前年同月	302	493,992	1,636
合計	667	427,831	641				
前年同月	1,439	533,288	371		うなぎ		
	とりかい			岐阜	938	3,893,919	
				静岡	490	1,611,090	
愛知	85	71,388		愛知	5,864	22,723,794	
三重	348	402,948		徳島	1	3,240	
香川	150	9,720		合計	7,293	28,232,043	3,871
合計	583	484,056	830	前年同月	7,902	41,825,638	5,293
前年同月	422	647,190	1,534				
					あまご		
	その他むき貝						
				岐阜	91	96,120	
三重	11	5,994		長野	17	25,932	
合計	11	5,994	545	徳島	122	138,779	
前年同月	0	0	0	合計	230	260,831	1,134
				前年同月	3,361	463,137	138
	こい						
					かわます		
長野	28	31,752					
合計	28	31,752	1,134	岐阜	4	16,848	

単位 数量 = K g , 金額 = 円

産地	数量	金額	平均 価格	産地	数量	金額	平均 価格
合計	4	16,848	4,212	静岡	5,887	8,255,114	
前年同月	0	0	0	愛知	41,036	54,015,363	
				三重	12,232	10,676,554	
	天然鮎			滋賀	1,728	1,717,440	
				京都	622	1,057,536	
岐阜	1,162	5,412,312		大阪	3,488	4,093,314	
滋賀	10	11,880		兵庫	1,264	997,555	
合計	1,172	5,424,192	4,628	和歌山	4,579	4,463,769	
前年同月	1,245	6,193,908	4,975	鳥取	761	1,066,856	
				島根	694	434,530	
	天然小鮎			岡山	5	33,696	
				広島	144	100,279	
岐阜	83	53,676		山口	10,295	3,240,874	
合計	83	53,676	647	徳島	1,212	1,204,685	
前年同月	0	0	0	香川	3,470	4,429,973	
				愛媛	1,870	2,283,155	
	その他淡水魚			福岡	3,947	2,791,333	
				佐賀	1,858	985,997	
岐阜	435	697,464		長崎	1,410	614,358	
秋田	435	24,009		熊本	64	54,108	
愛知	1,588	7,164,639		大分	623	559,142	
滋賀	105	150,876		宮崎	2,300	2,742,568	
合計	2,563	8,036,988	3,136	鹿児島	102	85,239	
前年同月	1,040	4,880,401	4,693	沖縄	5,627	6,942,068	
				合計	150,871	160,591,385	1,064
	産地別合計			前年同月	196,164	211,015,557	1,076
岐阜	11,370	20,035,105					
北海道	7,861	5,874,264					
青森	306	680,789					
岩手	396	164,554					
宮城	4,710	3,786,398					
秋田	5,230	354,759					
茨城	50	46,008					
千葉	5,557	5,764,503					
東京	4,645	7,660,516					
新潟	362	68,776					
富山	520	401,036					
石川	2,357	1,206,703					
福井	1,656	1,102,701					
長野	633	599,767					

品目別・産地別取扱高表

単位 数量 = K g , 金額 = 円

産地	数量	金額	平均価格	産地	数量	金額	平均価格
	冷まぐろ				冷めかじき		
東京	293	625,709		静岡	1,518	1,698,504	
静岡	1,247	3,152,103		三重	30	40,500	
愛知	170	145,584		合計	1,548	1,739,004	1,123
三重	110	373,410		前年同月	1,289	1,449,009	1,124
合計	1,820	4,296,806	2,361				
前年同月	3,941	10,816,790	2,745		冷くろかわかじき		
	冷きわだ			岐阜	5	5,159	
				静岡	337	314,540	
静岡	12,514	14,415,071		和歌山	41	44,280	
三重	176	301,399		合計	383	363,979	950
合計	12,690	14,716,470	1,160	前年同月	783	718,467	918
前年同月	12,994	15,025,211	1,156				
					冷するめいか		
	冷めばち						
				岐阜	30	28,944	
岐阜	37	33,966		石川	352	359,424	
神奈川	359	511,898		愛知	50	27,000	
静岡	566	826,545		大阪	40	66,420	
合計	962	1,372,409	1,427	合計	472	481,788	1,021
前年同月	1,251	1,837,538	1,469	前年同月	357	372,276	1,043
	その他冷まぐろ				冷もんこういか		
東京	10	41,040		東京	325	911,520	
愛知	38	39,258		愛知	145	254,880	
三重	27	94,035		大阪	856	870,521	
合計	75	174,333	2,324	合計	1,326	2,036,921	1,536
前年同月	378	714,700	1,891	前年同月	1,233	2,284,055	1,852
	冷まかじき				その他冷いか		
静岡	358	280,314		岐阜	10	3,780	
和歌山	122	196,668		千葉	40	28,188	
合計	480	476,982	994	東京	2,450	1,727,514	
前年同月	28	45,684	1,632	石川	60	45,630	
				愛知	25	39,690	
				大阪	1,610	1,324,782	

単位 数量 = K g , 金額 = 円

産地	数量	金額	平均 価格	産地	数量	金額	平均 価格
兵庫	270	131,587					
山口	31	30,510			冷しろさけ		
徳島	14	39,312					
合計	4,510	3,370,993	747	岐阜	415	156,600	
前年同月	2,775	2,409,426	868	東京	940	598,968	
				石川	10	10,584	
	冷かれい			愛知	1,853	1,879,644	
				三重	18	11,664	
岐阜	250	215,953		大阪	2,130	1,909,440	
宮城	120	111,240		福岡	40	103,680	
埼玉	190	266,760		合計	5,406	4,670,580	864
石川	390	280,098		前年同月	10,848	6,080,417	561
愛知	1,534	1,761,631					
三重	1,660	826,178			冷ぎんさけ		
大阪	625	394,794					
合計	4,769	3,856,654	809	岐阜	1,800	2,342,520	
前年同月	7,080	6,224,320	879	宮城	302	511,142	
				千葉	280	317,790	
	冷またい			石川	210	538,650	
				愛知	2,483	2,806,861	
東京	20	25,380		三重	3,232	3,553,534	
新潟	0	56,376		大阪	9,358	10,632,795	
愛知	10	16,740		合計	17,665	20,703,292	1,172
大阪	40	60,048		前年同月	15,350	17,333,340	1,129
合計	70	158,544	2,265				
前年同月	466	564,624	1,212		冷ます		
	その他冷たい			愛知	50	44,064	
				兵庫	120	115,344	
東京	1	1,728		合計	170	159,408	938
大阪	10	20,520		前年同月	0	0	0
兵庫	10	17,280					
合計	21	39,528	1,882		冷えび		
前年同月	20	38,880	1,944				
				岐阜	881	921,143	
	冷べにさけ			宮城	30	28,685	
				東京	1,953	3,936,762	
愛知	995	1,319,490		静岡	242	143,791	
大阪	176	228,528		愛知	2,888	4,948,979	
合計	1,171	1,548,018	1,322	三重	420	249,480	
前年同月	1,413	1,893,549	1,340	大阪	3,967	6,766,265	

単位 数量 = K g , 金額 = 円

産地	数量	金額	平均価格	産地	数量	金額	平均価格
兵庫	3,771	4,904,324		岐阜	330	162,000	
合計	14,152	21,899,429	1,547	愛知	1,350	1,051,358	
前年同月	16,336	25,505,923	1,561	大阪	4,616	2,914,758	
				兵庫	240	52,875	
	冷たらばがに			合計	6,536	4,180,991	640
				前年同月	3,328	1,236,888	372
東京	30	292,896					
鳥取	430	386,640			冷さわら		
合計	460	679,536	1,477				
前年同月	236	896,616	3,799	岐阜	16	12,614	
				東京	100	93,960	
	冷ずわいがに			愛知	3,575	3,294,483	
				三重	74	57,844	
宮城	740	3,471,984		大阪	610	560,520	
東京	90	530,064		兵庫	40	8,554	
愛知	10	17,820		徳島	130	184,680	
大阪	236	508,464		合計	4,545	4,212,655	927
鳥取	2,310	2,495,232		前年同月	3,938	3,168,896	805
合計	3,386	7,023,564	2,074				
前年同月	3,452	8,615,852	2,496		冷またら		
	その他冷かに			岐阜	20	9,072	
				東京	60	42,120	
東京	50	489,240		愛知	920	617,112	
愛知	894	305,034		合計	1,000	668,304	668
鳥取	642	520,133		前年同月	820	666,036	812
合計	1,586	1,314,407	829				
前年同月	2,092	666,176	318		冷すけそうたら		
	冷かつお			愛知	70	59,508	
				合計	70	59,508	850
岐阜	360	77,760		前年同月	110	97,308	885
静岡	848	799,898					
愛知	6	8,100			冷さば		
三重	63	95,418					
香川	74	124,043		岐阜	2,080	774,684	
合計	1,351	1,105,219	818	青森	80	22,808	
前年同月	4,739	3,486,151	736	埼玉	230	167,346	
				東京	7,822	5,079,668	
	冷あじ			愛知	790	557,042	
				三重	455	312,444	

単位 数量 = K g , 金額 = 円

産地	数量	金額	平均 価格	産地	数量	金額	平均 価格
兵庫	50	3,510		愛知	340	293,760	
合計	11,507	6,917,502	601	大阪	810	642,708	
前年同月	13,760	6,708,446	488	合計	1,240	1,013,472	817
				前年同月	2,720	1,086,793	400
	冷さんま						
					冷すりみ		
東京	30	37,973					
兵庫	20	23,501		北海道	125	304,884	
合計	50	61,474	1,229	合計	125	304,884	2,439
前年同月	450	159,537	355	前年同月	190	484,218	2,549
	冷きす				その他冷凍魚		
岐阜	1	864		岐阜	376	559,029	
東京	190	161,352		北海道	400	362,880	
愛知	10	8,640		宮城	295	712,476	
大阪	190	158,652		千葉	161	38,804	
合計	391	329,508	843	東京	2,984	2,174,261	
前年同月	1,109	893,538	806	新潟	0	48,600	
				石川	990	202,662	
	冷たこ			静岡	457	402,959	
				愛知	19,551	8,126,544	
石川	190	177,498		三重	50	21,060	
愛知	20	43,200		滋賀	30	20,412	
大阪	121	205,974		大阪	3,818	2,672,309	
合計	331	426,672	1,289	兵庫	748	285,139	
前年同月	159	176,926	1,113	鳥取	920	195,507	
				山口	126	95,580	
	冷あかうお			香川	340	74,952	
				福岡	190	415,800	
東京	400	295,434		合計	31,436	16,408,974	522
愛知	1,285	961,416		前年同月	38,086	18,636,971	489
三重	63	36,741					
大阪	50	46,116			冷むきかき		
兵庫	10	7,020					
合計	1,808	1,346,727	745	東京	20	28,080	
前年同月	2,155	1,516,180	704	合計	20	28,080	1,404
				前年同月	40	54,540	1,364
	冷メルルーサ						
					冷かいばしら		
東京	90	77,004					

単位 数量 = K g , 金額 = 円

産地	数量	金額	平均価格	産地	数量	金額	平均価格
岐阜	31	88,560		合計	500	122,850	246
愛知	375	944,676		前年同月	80	64,908	811
大阪	50	175,500					
山口	310	969,300					
合計	766	2,178,036	2,843				
前年同月	796	2,135,376	2,683	産地別合計			
				岐阜	13,093	12,126,988	
				北海道	525	667,764	
	その他冷かい			青森	80	22,808	
				宮城	1,487	4,835,527	
岐阜	232	260,496		埼玉	420	434,106	
東京	82	217,501		千葉	481	384,782	
石川	540	655,560		東京	17,980	17,487,534	
山梨	14	9,374		神奈川	6,559	2,913,710	
愛知	943	817,128		新潟	0	104,976	
大阪	1,350	450,770		石川	2,762	2,333,826	
兵庫	60	24,192		山梨	14	9,374	
山口	30	34,560		静岡	18,087	22,033,725	
合計	3,251	2,469,581	760	愛知	40,785	31,551,830	
前年同月	2,791	2,230,546	799	三重	6,378	5,973,707	
				滋賀	30	20,412	
	冷あゆ			大阪	31,253	30,828,314	
				兵庫	5,339	5,573,326	
岐阜	4,180	5,667,084		和歌山	163	240,948	
愛知	140	159,408		鳥取	4,302	3,597,512	
大阪	90	95,580		山口	497	1,129,950	
合計	4,410	5,922,072	1,343	徳島	144	223,992	
前年同月	1,156	1,267,056	1,096	香川	414	198,995	
				福岡	230	519,480	
	冷うなぎ			合計	151,023	143,213,586	948
				前年同月	172,339	160,566,745	932
岐阜	2,039	806,760					
東京	40	99,360					
神奈川	6,200	2,401,812					
石川	20	63,720					
愛知	265	1,002,780					
合計	8,564	4,374,432	511				
前年同月	13,570	12,974,418	956				
	その他冷淡水魚						
大阪	500	122,850					

品目別・産地別取扱高表

単位 数量 = K g , 金額 = 円

産地	数量	金額	平均 価格	産地	数量	金額	平均 価格
				神奈川	60	166,644	
	干こんぶ			新潟	70	11,340	
				静岡	109	52,758	
北海道	60	19,440		愛知	30	38,880	
東京	2,724	564,533		三重	330	155,574	
新潟	216	36,971		兵庫	518	162,887	
愛知	30	41,472		山口	2,374	311,901	
兵庫	20	20,736		合計	4,610	1,271,824	276
広島	148	133,164		前年同月	8,514	1,601,821	188
合計	3,198	816,316	255				
前年同月	2,348	555,909	237		塩しろさけ		
	干わかめ			岐阜	6	8,424	
				北海道	337	550,206	
岐阜	14,160	1,275,372		宮城	1,024	771,984	
東京	13	14,904		合計	1,367	1,330,614	973
静岡	20	6,480		前年同月	493	494,964	1,004
愛知	340	87,048					
合計	14,533	1,383,804	95		塩ぎんさけ		
前年同月	16,824	1,588,464	94				
				岐阜	50	39,420	
	干ひじき			宮城	3,730	4,662,900	
				千葉	1,648	1,735,776	
三重	15	62,640		愛知	3,459	2,748,838	
合計	15	62,640	4,176	合計	8,887	9,186,934	1,034
前年同月	90	136,944	1,522	前年同月	10,439	9,298,714	891
	もずく				塩べにさけ		
石川	36	21,384		千葉	16	28,512	
愛知	8,738	742,957		愛知	144	250,289	
広島	432	83,786		大阪	202	102,257	
山口	14,840	1,937,752		合計	362	381,058	1,053
合計	24,046	2,785,879	116	前年同月	425	321,193	756
前年同月	23,883	2,780,475	116				
					塩あきさけ		
	その他海藻						
				東京	1,180	708,156	
岐阜	585	231,164		合計	1,180	708,156	600
宮城	520	89,230		前年同月	1,135	696,843	614
東京	14	51,446					

単位 数量 = K g , 金額 = 円

産地	数量	金額	平均価格	産地	数量	金額	平均価格
				合計	10,474	4,570,712	436
	塩ます			前年同月	12,041	5,255,472	436
北海道	5,509	5,799,060			すじこ		
東京	71	59,940					
大阪	147	354,884		東京	72	236,866	
合計	5,727	6,213,884	1,085	合計	72	236,866	3,290
前年同月	5,242	5,155,961	984	前年同月	59	31,018	526
	塩さば				いくら		
岐阜	1,343	907,945		北海道	15	120,096	
北海道	158	69,444		青森	125	758,484	
青森	3,146	1,024,053		東京	224	1,401,678	
岩手	320	441,828		合計	364	2,280,258	6,264
宮城	340	73,656		前年同月	414	1,843,344	4,453
茨城	155	87,588					
千葉	4,239	2,709,936			塩かずのこ		
東京	850	523,260					
静岡	582	137,094		北海道	990	456,192	
愛知	70	66,732		東京	30	77,760	
大阪	370	293,760		合計	1,020	533,952	523
島根	270	234,836		前年同月	335	311,472	930
山口	8	9,331					
合計	11,851	6,579,463	555		その他塩蔵品		
前年同月	15,073	7,362,153	488				
				岐阜	293	93,858	
	塩さんま			北海道	604	121,274	
				青森	10	28,620	
千葉	792	653,130		宮城	408	108,994	
愛知	263	243,000		千葉	192	15,552	
合計	1,055	896,130	849	東京	1,057	461,128	
前年同月	5,705	3,524,180	618	神奈川	60	14,256	
				新潟	1,175	207,190	
	塩すけそうこ			富山	118	32,832	
				石川	455	150,390	
北海道	50	16,416		長野	100	35,640	
東京	742	1,107,972		静岡	771	214,974	
愛知	420	338,900		愛知	725	285,637	
山口	1,802	368,919		鳥取	450	38,686	
福岡	7,460	2,738,505		山口	84	22,680	

単位 数量 = K g , 金額 = 円

産地	数量	金額	平均 価格	産地	数量	金額	平均 価格
福岡	701	304,116		静岡	350	92,340	
合計	7,203	2,135,827	297	愛知	33	11,534	
前年同月	7,366	1,898,377	258	三重	362	99,166	
				兵庫	52	40,014	
	開干あじ			島根	30	38,880	
				山口	84	42,919	
茨城	385	130,923		福岡	86	80,503	
千葉	42	24,669		合計	4,081	2,017,378	494
静岡	4,937	1,024,916		前年同月	6,505	2,940,969	452
三重	200	67,608					
大阪	4	2,808			丸干あじ		
兵庫	27	25,920					
島根	890	354,111		大分	10	8,424	
山口	8	5,616		合計	10	8,424	842
合計	6,493	1,636,571	252	前年同月	8	4,082	510
前年同月	7,952	2,160,929	272				
					丸干いわし		
	開干いわし						
				千葉	330	67,067	
大阪	100	70,200		東京	42	41,561	
合計	100	70,200	702	島根	3,864	427,897	
前年同月	136	95,472	702	広島	120	24,516	
				大分	8,672	337,781	
	開干さば			合計	13,028	898,822	69
				前年同月	4,658	812,004	174
茨城	20	16,848					
千葉	132	73,050			丸干さんま		
神奈川	200	52,844					
愛知	101	18,144		宮城	210	35,662	
兵庫	20	8,100		合計	210	35,662	170
島根	80	1,728		前年同月	0	0	0
合計	553	170,714	309				
前年同月	637	209,962	330		ししやも		
	その他開干			北海道	200	21,600	
				茨城	2,080	317,088	
宮城	616	185,352		愛知	40	62,640	
茨城	845	313,578		三重	4,910	703,859	
千葉	1,165	989,524		大阪	11	17,496	
東京	248	66,830		山口	67	65,146	
神奈川	210	56,738		福岡	1,049	202,586	

単位 数量 = K g , 金額 = 円

産地	数量	金額	平均 価格	産地	数量	金額	平均 価格
北海道	160	50,868		青森	80	31,104	
福井	660	394,774		新潟	472	173,972	
合計	820	445,642	543	愛知	4,860	5,703,736	
前年同月	896	508,821	568	三重	2,686	870,408	
				兵庫	26	13,608	
	たづくり			岡山	46	19,872	
				山口	6	2,808	
愛知	4	17,010		合計	8,176	6,815,508	834
合計	4	17,010	4,253	前年同月	9,873	7,093,061	718
前年同月	4	15,552	3,888				
					なると		
	その他素干品						
				岐阜	3	1,242	
東京	18	34,992		静岡	2,040	297,884	
石川	60	20,088		合計	2,043	299,126	146
静岡	690	104,328		前年同月	1,545	363,671	235
愛知	131	70,416					
大阪	25	4,968			はんぺん		
香川	16	27,756					
合計	940	262,548	279	岐阜	1,755	503,198	
前年同月	1,489	378,983	255	青森	50	19,440	
				宮城	82	52,065	
	かまぼこ			茨城	35	36,935	
				新潟	637	343,213	
岐阜	4,222	955,489		静岡	1,326	264,084	
東京	758	450,034		愛知	15,744	3,176,414	
神奈川	195	96,178		三重	24	17,888	
新潟	262	203,787		大阪	3	26,244	
福井	3	583		兵庫	5,288	2,027,360	
静岡	14	13,957		岡山	476	342,277	
愛知	2,831	990,202		山口	573	330,697	
三重	350	132,300		長崎	1,116	887,271	
大阪	57	90,168		合計	27,109	8,027,086	296
兵庫	567	273,183		前年同月	29,006	8,008,954	276
岡山	9	10,303					
山口	9	13,867			ハム・ソーセージ		
合計	9,277	3,230,051	348				
前年同月	10,408	3,427,999	329	岐阜	944	885,108	
				千葉	660	186,277	
	ちくわ			東京	531	167,022	
				静岡	536	260,773	

単位 数量 = K g , 金額 = 円

産地	数量	金額	平均 価格	産地	数量	金額	平均 価格
	その他みりん干品				魚漬物		
北海道	120	14,256		岐阜	842	407,042	
宮城	443	143,767		北海道	1,216	214,445	
千葉	5	4,104		青森	1,744	325,014	
富山	60	11,016		岩手	1,080	291,762	
静岡	935	265,511		宮城	1,881	957,551	
愛知	72	20,218		福島	145	105,219	
鳥取	10	14,256		茨城	60	12,528	
島根	70	23,328		千葉	440	118,800	
山口	481	234,705		東京	1,696	1,119,858	
愛媛	20	8,208		神奈川	911	519,021	
福岡	30	5,346		新潟	877	266,101	
合計	2,246	744,715	332	富山	110	11,664	
前年同月	2,653	778,713	294	石川	20	23,760	
				静岡	3,973	1,017,785	
	味付だこ			愛知	1,312	533,759	
				三重	350	99,326	
茨城	36	10,972		京都	80	25,434	
合計	36	10,972	305	大阪	1,129	337,260	
前年同月	398	124,395	313	兵庫	766	367,838	
				鳥取	10	14,256	
	酢だこ			島根	84	19,246	
				岡山	408	130,896	
茨城	400	112,320		広島	463	109,512	
合計	400	112,320	281	山口	30	48,600	
前年同月	120	36,288	302	愛媛	258	168,156	
				福岡	366	123,057	
	つくだ煮			合計	20,251	7,367,890	364
				前年同月	21,092	7,314,224	347
茨城	1,970	425,520					
千葉	100	31,968			さきいか		
愛知	64	24,840					
三重	846	156,777		兵庫	42	90,720	
兵庫	16	3,456		合計	42	90,720	2,160
広島	120	253,538		前年同月	24	51,840	2,160
香川	378	120,184					
合計	3,494	1,016,283	291		塩から		
前年同月	5,003	1,413,788	283				
				岐阜	108	19,829	

単位 数量 = K g , 金額 = 円

産地	数量	金額	平均価格	産地	数量	金額	平均価格
北海道	1,802	393,650		宮城	512	281,740	
青森	510	116,964		福島	20	12,312	
宮城	730	149,331		千葉	5	4,104	
神奈川	66	15,682		東京	10	22,680	
新潟	8	994		石川	54	15,165	
愛知	120	31,860		静岡	385	104,436	
合計	3,344	728,310	218	愛知	1,907	4,854,816	
前年同月	3,445	761,977	221	三重	639	194,216	
				大阪	20	4,104	
	こぶまき			兵庫	1,898	495,661	
				島根	45	15,147	
富山	1,193	347,330		山口	68	82,166	
合計	1,193	347,330	291	合計	5,888	6,114,897	1,039
前年同月	1,150	327,545	285	前年同月	10,349	8,750,307	846
	味付かずのこ				くじら製品		
岐阜	132	21,449		兵庫	110	26,730	
北海道	68	18,403		山口	100	21,168	
千葉	32	4,148		合計	210	47,898	228
新潟	2,088	566,939		前年同月	400	84,672	212
合計	2,320	610,939	263				
前年同月	1,782	489,986	275		いか製品		
	その他調味加工品			岐阜	742	162,820	
				北海道	1,138	325,255	
岐阜	697	163,588		青森	1,231	731,209	
北海道	1,924	547,844		宮城	3,046	552,573	
岩手	60	25,920		福島	40	49,134	
宮城	476	84,475		茨城	164	184,854	
東京	718	331,666		東京	4	6,912	
神奈川	562	330,855		神奈川	84	18,243	
新潟	384	112,429		新潟	336	119,168	
愛知	349	107,671		福井	80	44,583	
三重	240	141,784		静岡	108	116,478	
合計	5,410	1,846,232	341	愛知	469	457,425	
前年同月	4,838	2,097,002	433	大阪	2,515	568,425	
				兵庫	279	519,695	
	その他焼魚			島根	100	88,905	
				山口	72	44,928	
北海道	325	28,350		徳島	250	80,654	

単位 数量 = K g , 金額 = 円

産地	数量	金額	平均 価格	産地	数量	金額	平均 価格
香川	510	120,420		東京	3,056	1,457,958	
合計	11,168	4,191,681	375	神奈川	68	122,580	
前年同月	12,469	4,458,428	358	静岡	620	356,340	
				愛知	6,737	884,550	
	たら製品			三重	291	219,780	
				大阪	1,229	944,939	
岐阜	5	12,960		兵庫	6,463	2,012,617	
青森	95	27,540		鳥取	20	20,736	
岩手	186	60,264		島根	84	20,606	
富山	55	59,101		香川	930	190,513	
福井	30	22,896		合計	21,202	6,618,609	312
愛知	20	38,880		前年同月	17,003	6,743,355	397
山口	30	97,200					
福岡	3,182	3,269,857			冷えび製品		
合計	3,603	3,588,698	996				
前年同月	4,972	4,816,306	969	岐阜	952	299,959	
				三重	915	665,863	
	魚切身			合計	1,867	965,822	517
				前年同月	1,340	824,385	615
北海道	135	76,599					
宮城	1,140	394,297			その他加工品		
秋田	50	42,217					
茨城	65	11,772		岐阜	98,928	22,614,665	
千葉	1,215	309,420		宮城	136	51,882	
東京	10	6,804		山形	207	67,068	
神奈川	20	3,629		茨城	8,310	3,761,350	
新潟	90	24,192		栃木	98	55,277	
静岡	1,065	179,290		群馬	898	486,580	
愛知	2,564	563,674		埼玉	102	41,310	
三重	452	173,837		千葉	1,344	527,374	
大阪	80	43,200		東京	153	166,158	
兵庫	28	7,862		神奈川	1,472	808,511	
鳥取	20	31,752		新潟	2,668	763,923	
島根	375	27,783		富山	561	230,021	
山口	70	76,572		石川	5,544	1,653,857	
合計	7,379	1,972,900	267	福井	6,661	1,721,864	
前年同月	6,948	1,867,203	269	長野	270	262,635	
				静岡	4,106	2,864,151	
	冷凍食品			愛知	28,233	10,068,617	
				三重	6,913	3,279,942	
岐阜	1,704	387,990		滋賀	45	37,273	

単位 数量 = K g , 金額 = 円

産地	数量	金額	平均 価格	産地	数量	金額	平均 価格
京都	168	116,806		滋賀	495	158,233	
大阪	6,371	2,499,065		京都	248	142,240	
兵庫	2,223	745,955		大阪	13,638	7,726,965	
和歌山	54	59,487		兵庫	20,496	7,395,006	
鳥取	2,460	2,460,812		和歌山	3,310	933,153	
島根	102	96,120		鳥取	3,186	2,615,490	
岡山	652	662,832		島根	6,902	1,492,456	
広島	1,495	543,735		岡山	1,718	1,445,220	
山口	40	19,872		広島	3,065	1,203,925	
徳島	25	15,120		山口	21,616	3,965,386	
香川	329	185,792		徳島	275	95,774	
愛媛	345	86,486		香川	2,199	658,662	
長崎	8	15,369		愛媛	837	613,926	
合計	180,921	56,969,909	315	福岡	13,610	6,835,948	
前年同月	196,322	62,800,293	320	佐賀	37	63,504	
				長崎	1,124	902,640	
	産地別合計			大分	8,817	472,205	
				合計	492,849	181,610,684	368
岐阜	128,981	30,420,564		前年同月	536,368	202,341,264	377
北海道	14,973	9,047,778					
青森	6,991	3,062,428					
岩手	1,781	851,849					
宮城	18,526	9,467,712					
秋田	50	42,217					
山形	207	67,068					
福島	205	166,665					
茨城	16,331	6,794,144					
栃木	98	55,277					
群馬	907	489,885					
埼玉	102	41,310					
千葉	12,357	7,483,411					
東京	15,599	10,751,656					
神奈川	5,564	2,626,257					
新潟	10,631	3,119,642					
富山	2,097	691,964					
石川	6,307	1,913,769					
福井	7,584	2,242,048					
長野	370	298,275					
静岡	23,167	7,677,573					
愛知	97,197	39,100,269					
三重	21,251	8,478,190					