

月 報

2 0 2 1

8

VOL. 602

岐 阜 市 中 央 卸 売 市 場

〒500-8263

岐 阜 市 茜 部 新 所 2 丁 目 5 番 地

電 話 (058) 271-1341

FAX (058) 271-1344

卸 売 業 者 一 覧 表

	卸 売 業 者 名	商 号	資本金	代 表 者 名
青 果 部	岐阜中央青果株式会社		60,000	岡部宏行
水 産 物 部	株式会社 岐阜魚介		80,000	大野悟朗
	岐阜丸魚株式会社		60,000	木村順次

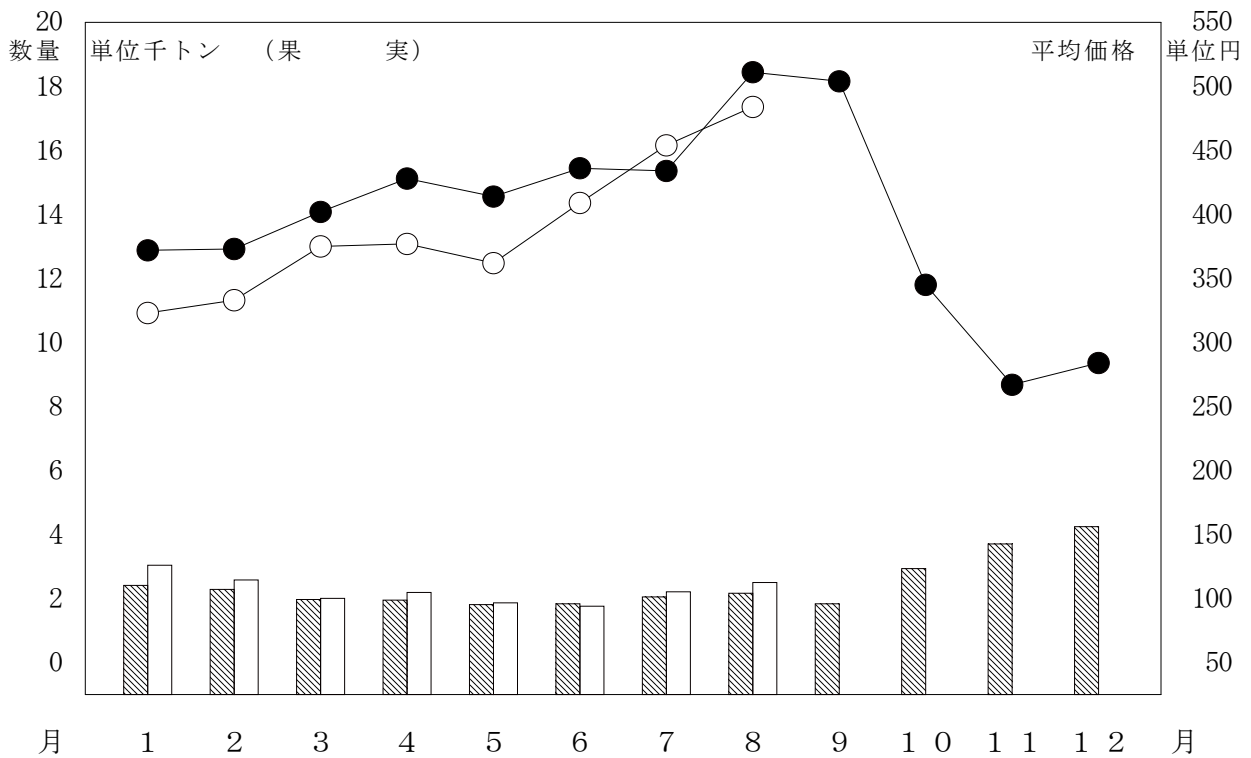
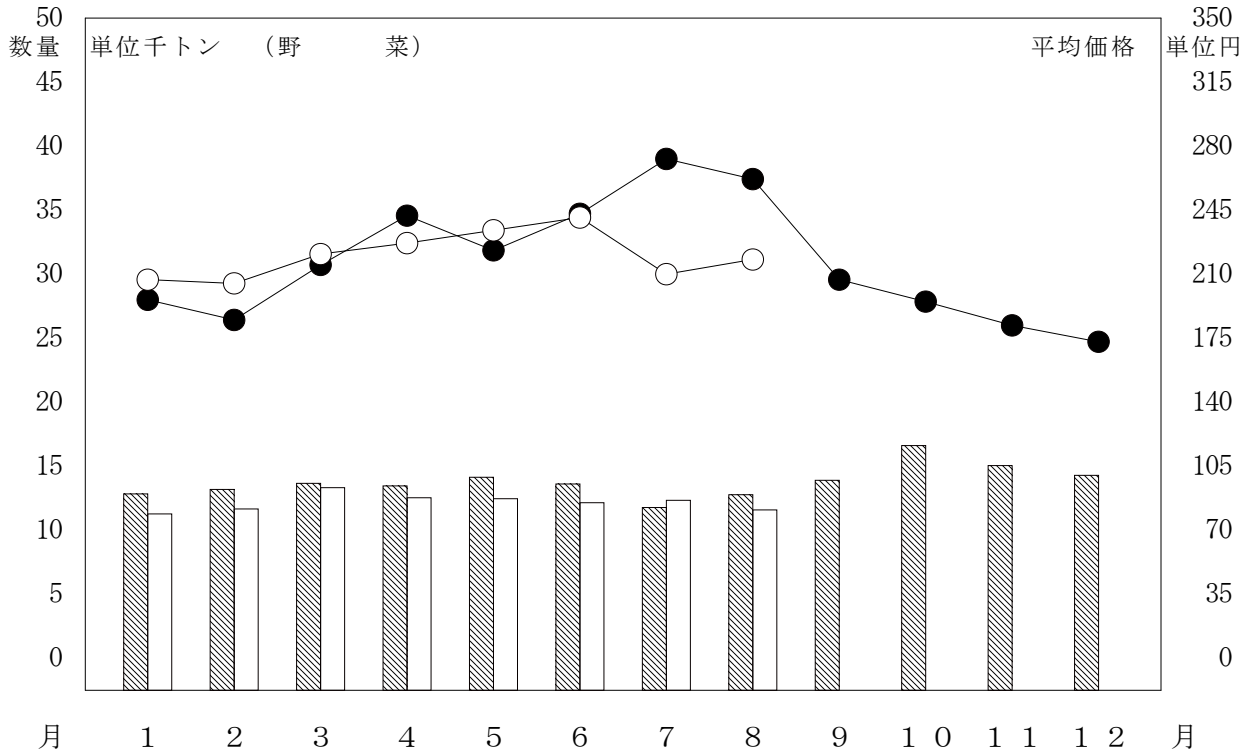
部 類 別 取 扱 高

単位 数量 = K g , 金額 = 円

区 分 部 類 種 別		月 別 比 較								
		本 月 (20 日) (20 日)			前 年 同 月 (21 日) (21 日)			前年同月を100とする指数		
		数 量	金 額	平 均 単 価	数 量	金 額	平 均 単 価	数 量	金 額	
青 果 部	野 菜	11,590,855	2,526,876,312	218	12,782,031	3,353,261,344	262	91	75	
	果 実	2,500,934	1,210,547,813	484	2,165,718	1,106,949,044	511	115	109	
	小 計	14,091,789	3,737,424,125	265	14,947,749	4,460,210,388	298	94	84	
水 産 物 部	鮮 魚	160,177	206,428,994	1,289	179,176	237,570,183	1,326	89	87	
	冷 凍 魚	132,579	150,442,500	1,135	182,252	168,571,146	925	73	89	
	加 工 水 産 物	452,267	163,142,467	361	481,175	180,129,488	374	94	91	
	小 計	745,023	520,013,961	698	842,603	586,270,817	696	88	89	
合 計		14,836,812	4,257,438,086	287	15,790,352	5,046,481,205	320	94	84	

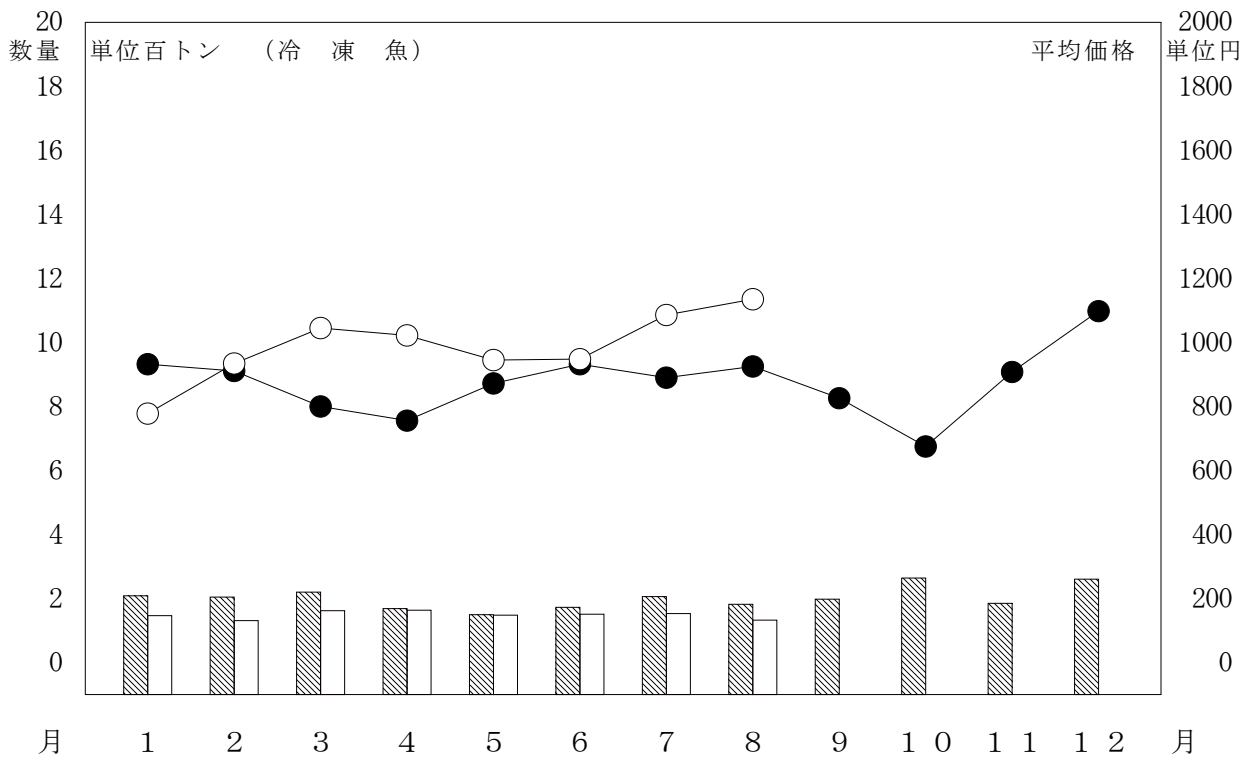
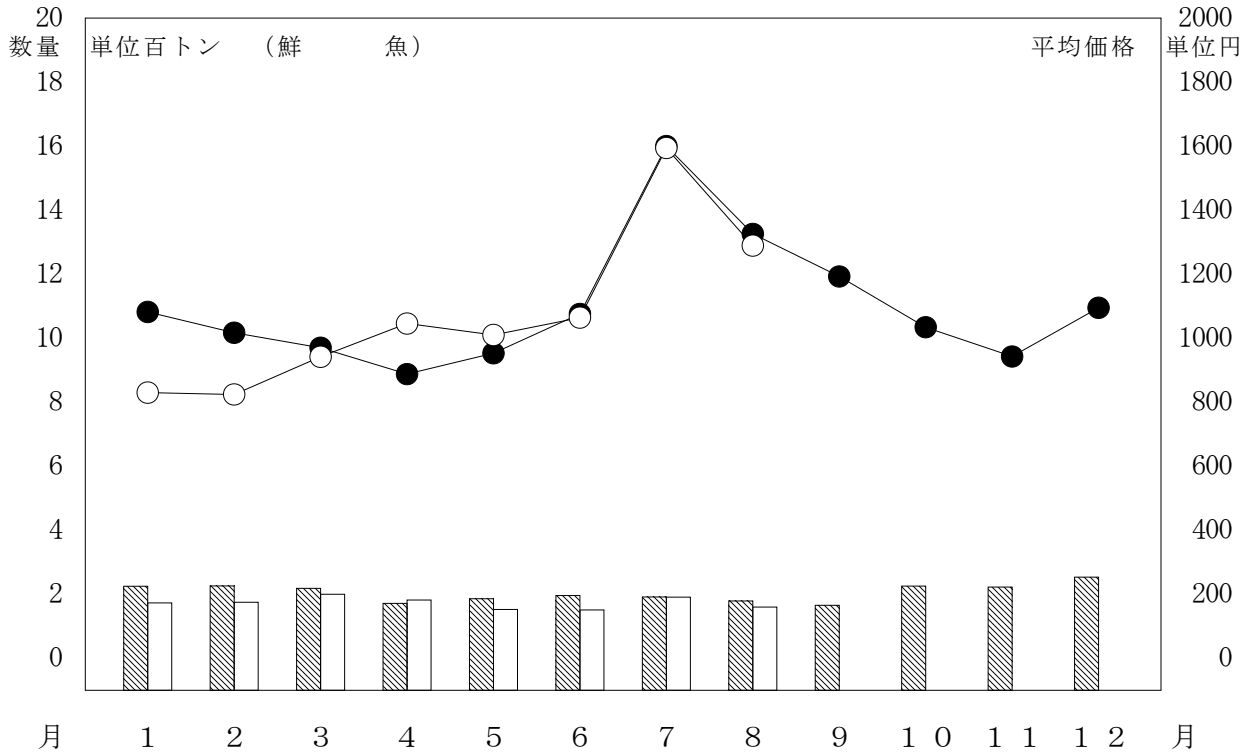
月別取扱数量・金額の動き

令和3年 数量 平均価格
 令和2年 数量 平均価格



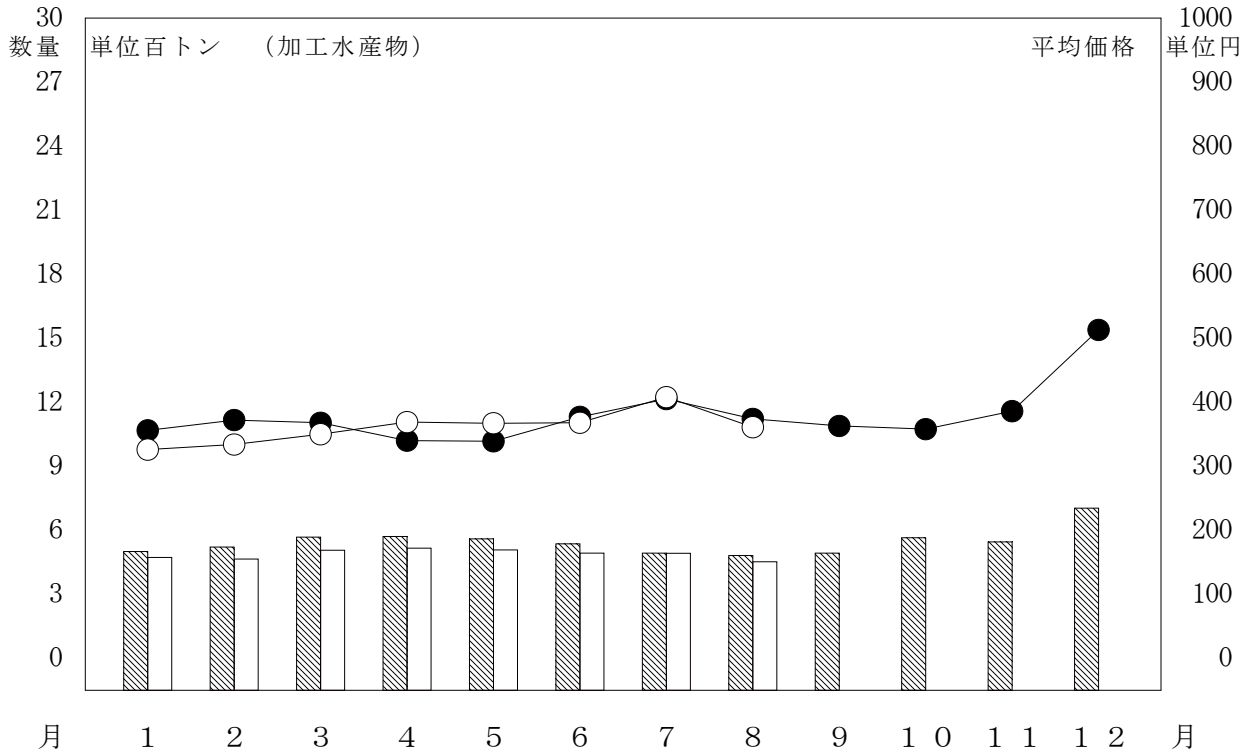
月別取扱数量・金額の動き

令和3年 数量 (白) 平均価格 (白丸)
 令和2年 数量 (斜線) 平均価格 (黒丸)



月別取扱数量・金額の動き

令和3年 数量 (白) 平均価格 (白丸)
 令和2年 数量 (斜線) 平均価格 (黒丸)



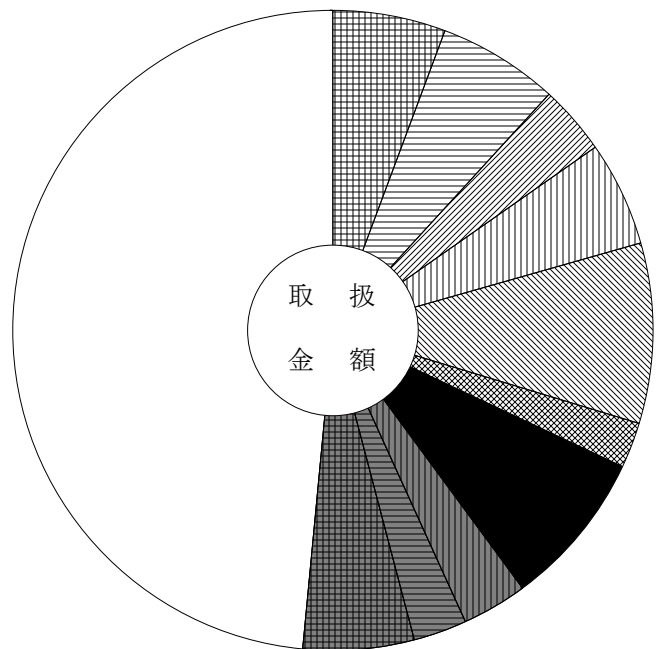
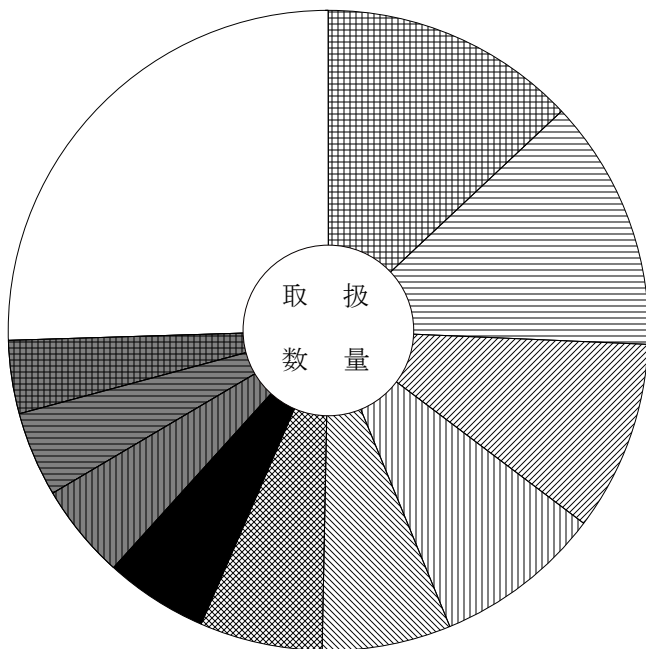
主要品目別対前年対比表 (野菜)

単位 数量 = K g , 金額 = 円 比率 = %

品目	区分	全体比			前年同月			前年同月比			
		数量	金額	平均価格	数量	金額	平均価格	数量	金額		
合 計		11,590,855	2,526,876,312	218	100.0	100.0	12,782,031	3,353,261,344	262	91.0	75.0
だいこん		1,501,122	143,819,982	96	13.0	5.7	1,870,840	205,525,054	110	80.0	70.0
たまねぎ		1,466,944	154,537,022	105	12.7	6.1	1,575,972	161,601,794	103	93.0	96.0
キャベツ		1,116,597	88,724,836	79	9.6	3.5	1,300,426	226,757,882	174	86.0	39.0
人 参		979,870	134,611,470	137	8.5	5.3	1,043,959	159,127,363	152	94.0	85.0
トマト		754,695	229,964,055	305	6.5	9.1	523,933	178,961,880	342	144.0	128.0
白 菜		724,396	58,208,717	80	6.2	2.3	567,221	97,794,540	172	128.0	60.0
な す		604,552	199,248,612	330	5.2	7.9	613,316	249,939,615	408	99.0	80.0
馬鈴薯		553,184	83,899,465	152	4.8	3.3	852,563	128,356,973	151	65.0	65.0
レタス		502,394	68,069,634	135	4.3	2.7	481,224	101,054,873	210	104.0	67.0
胡 瓜		427,430	140,403,302	328	3.7	5.6	511,849	215,315,578	421	84.0	65.0
南 瓜		254,616	60,420,294	237	2.2	2.4	267,319	74,638,542	279	95.0	81.0
白ねぎ		221,316	75,071,934	339	1.9	3.0	167,474	62,076,451	371	132.0	121.0
とうもろこし		172,584	37,943,518	220	1.5	1.5	266,787	68,186,976	256	65.0	56.0
かんしょ		152,135	43,622,723	287	1.3	1.7	146,181	47,944,309	328	104.0	91.0
ピーマン		151,022	49,134,056	325	1.3	1.9	214,345	90,521,801	422	70.0	54.0

品目別数量 11,590,855 K g

品目別金額 2,526,876,312 円



	だいこん	13.0 (5.7)		な す	5.2 (7.9)
	たまねぎ	12.7 (6.1)		馬鈴薯	4.8 (3.3)
	キャベツ	9.6 (3.5)		レタス	4.3 (2.7)
	人 参	8.5 (5.3)		胡 瓜	3.7 (5.6)
	トマト	6.5 (9.1)		そ の 他	25.5 (48.5)
	白 菜	6.2 (2.3)			

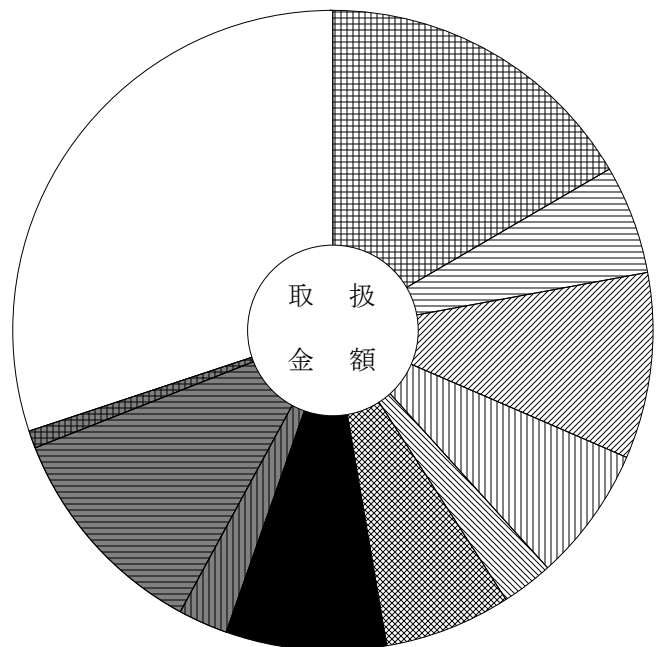
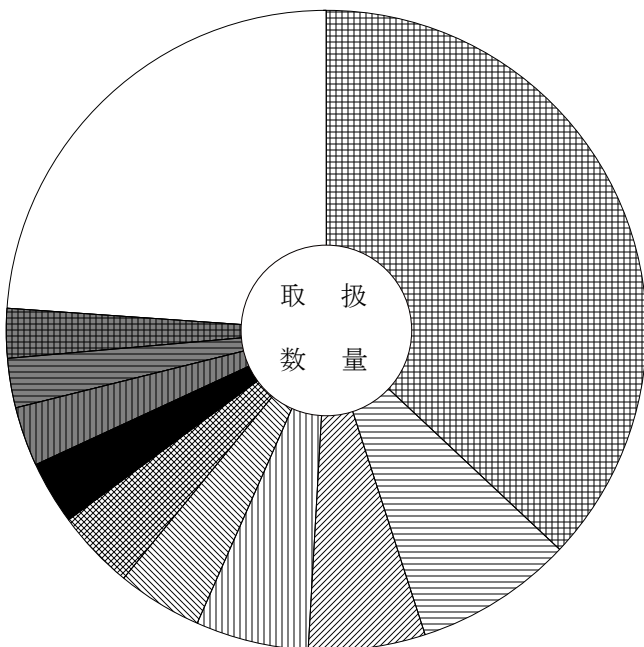
主要品目別対前年対比表 (果 実)

単位 数量 = K g , 金額 = 円 比率 = %

品目	区分	全体比			前年同月			前年同月比			
		数量	金額	平均価格	数量	金額	平均価格	数量	金額		
合 計		2,500,934	1,210,547,813	484	100.0	100.0	2,165,718	1,106,949,044	511	115.0	109.0
すいか		926,556	201,193,469	217	37.0	16.6	736,483	186,626,916	253	126.0	108.0
つがるりんご		199,065	66,634,045	335	8.0	5.5	149,550	64,153,600	429	133.0	104.0
も も		147,389	113,648,908	771	5.9	9.4	106,934	75,339,187	705	138.0	151.0
幸水なし		142,868	81,824,970	573	5.7	6.8	140,108	77,847,232	556	102.0	105.0
ジョナゴールド		108,560	31,773,481	293	4.3	2.6	26,990	19,377,689	718	402.0	164.0
ハウスみかん		99,597	77,789,478	781	4.0	6.4	58,693	46,312,452	789	170.0	168.0
巨峰ぶどう		78,823	97,814,660	1,241	3.2	8.1	71,248	86,530,389	1,214	111.0	113.0
ネット系メロン		76,166	30,092,126	395	3.0	2.5	125,533	42,961,590	342	61.0	70.0
露地ぶどう		62,835	133,977,564	2,132	2.5	11.1	58,572	134,436,813	2,295	107.0	100.0
バナナ		62,322	11,143,969	179	2.5	0.9	65,009	12,671,206	195	96.0	88.0
アールスメロン		61,892	30,980,766	501	2.5	2.6	53,470	28,647,810	536	116.0	108.0
いちじく		41,894	35,893,362	857	1.7	3.0	31,094	27,009,798	869	135.0	133.0
りんご		41,839	13,578,592	325	1.7	1.1	45,227	19,737,641	436	93.0	69.0
デラウェア		40,207	38,927,346	968	1.6	3.2	38,841	40,788,771	1,050	104.0	95.0
豊水なし		38,196	17,910,580	469	1.5	1.5	24,067	11,811,410	491	159.0	152.0

品目別数量 2,500,934 K g

品目別金額 1,210,547,813 円



	すいか	37.0	(16.6)		巨峰ぶどう	3.2	(8.1)
	つがるりんご	8.0	(5.5)		ネット系メロン	3.0	(2.5)
	も も	5.9	(9.4)		露地ぶどう	2.5	(11.1)
	幸水なし	5.7	(6.8)		バナナ	2.5	(0.9)
	ジョナゴールド	4.3	(2.6)		そ の 他	23.9	(30.1)
	ハウスみかん	4.0	(6.4)				

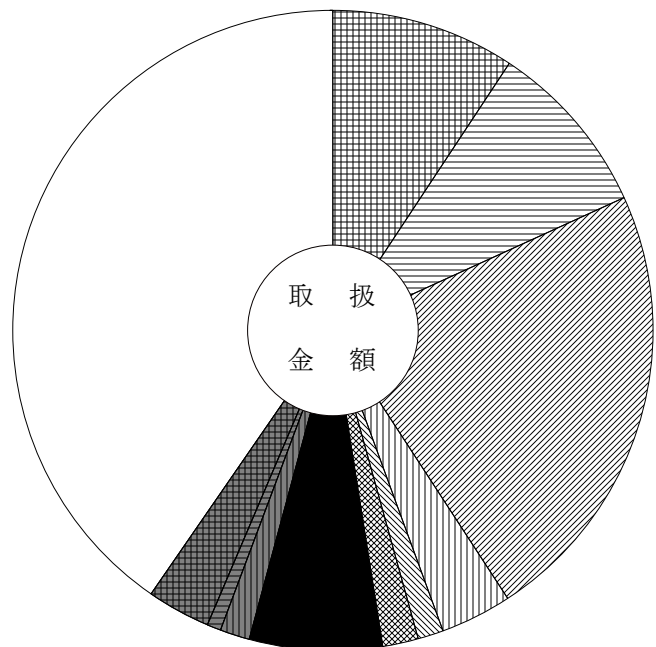
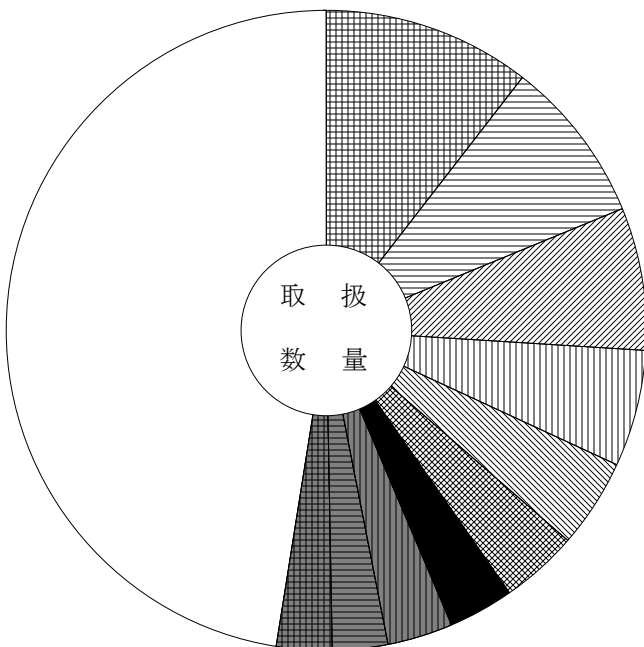
主要品目別対前年対比表（鮮 魚）

単位 数量 = K g , 金額 = 円 比率 = %

品目	区分	全体比			前年同月			前年同月比			
		数量	金額	平均価格	数量	金額	平均価格	数量	金額		
合 計		160,177	206,428,994	1,289	100.0	100.0	179,176	237,570,183	1,326	89.0	87.0
養殖あゆ		16,751	19,162,710	1,144	10.5	9.3	18,153	19,911,430	1,097	92.0	96.0
きわだ		13,272	18,447,764	1,390	8.3	8.9	10,070	13,590,863	1,350	132.0	136.0
うなぎ		11,496	46,710,252	4,063	7.2	22.6	11,213	55,971,840	4,992	103.0	83.0
養殖またい		9,403	7,451,623	792	5.9	3.6	8,967	7,818,856	872	105.0	95.0
わかめ		7,268	2,607,031	359	4.5	1.3	7,642	2,883,953	377	95.0	90.0
かつお		6,203	3,628,215	585	3.9	1.8	6,666	4,666,148	700	93.0	78.0
まぐろ		5,312	13,735,074	2,586	3.3	6.7	7,131	12,975,167	1,820	74.0	106.0
まあじ		5,246	3,159,550	602	3.3	1.5	5,664	3,843,416	679	93.0	82.0
こんぶ		4,460	1,379,357	309	2.8	0.7	1,113	780,226	701	401.0	177.0
サーモン（輸入さけ）		4,425	6,701,873	1,515	2.8	3.2	4,094	6,225,532	1,521	108.0	108.0
ぶり		4,286	6,118,662	1,428	2.7	3.0	5,775	7,118,890	1,233	74.0	86.0
かんぱち		4,211	5,087,333	1,208	2.6	2.5	4,424	6,899,058	1,559	95.0	74.0
さば		3,936	1,679,605	427	2.5	0.8	5,532	1,830,443	331	71.0	92.0
はまち		3,535	2,601,790	736	2.2	1.3	3,342	2,172,176	650	106.0	120.0
まいわし		3,075	685,552	223	1.9	0.3	3,415	901,250	264	90.0	76.0

品目別数量 160,177 K g

品目別金額 206,428,994 円



	養殖あゆ	10.5 (9.3)		まぐろ	3.3 (6.7)
	きわだ	8.3 (8.9)		まあじ	3.3 (1.5)
	うなぎ	7.2 (22.6)		こんぶ	2.8 (0.7)
	養殖またい	5.9 (3.6)		サーモン（輸入さけ）	2.8 (3.2)
	わかめ	4.5 (1.3)		その他	47.5 (40.4)
	かつお	3.9 (1.8)			

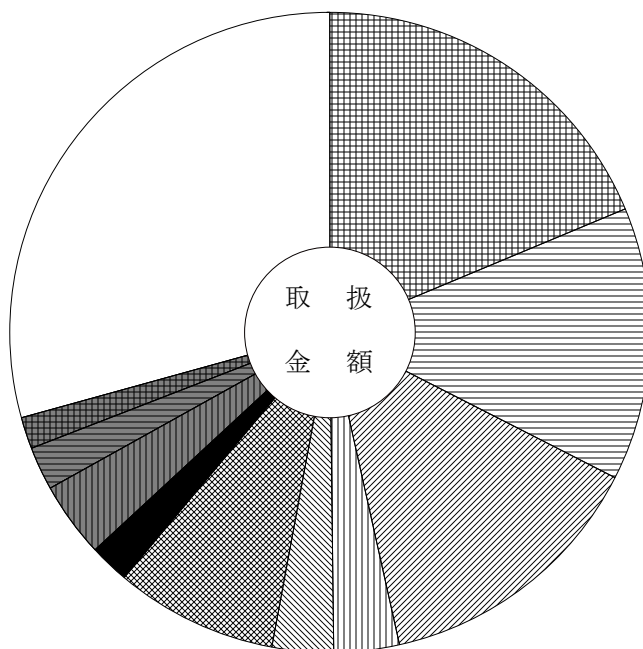
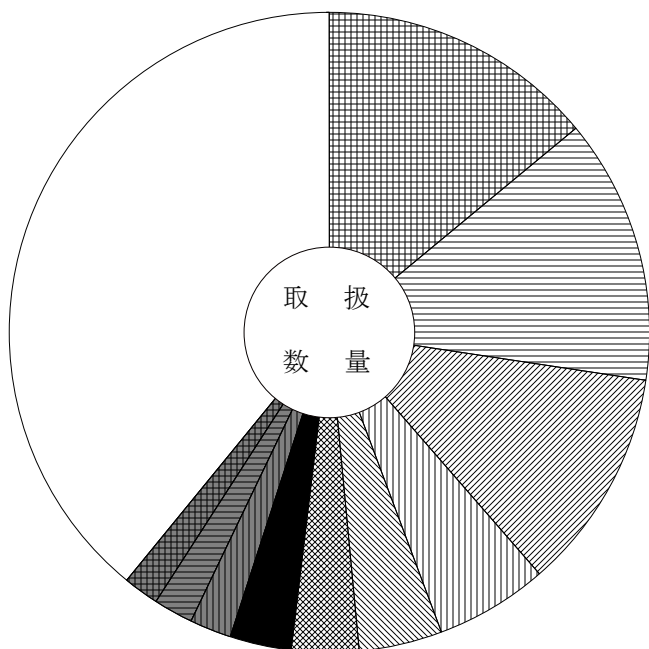
主要品目別対前年対比表 (冷 凍 魚)

単位 数量 = K g , 金額 = 円 比率 = %

品目	区分	全体比			前年同月			前年同月比			
		数量	金額	平均価格	数量	金額	平均価格	数量	金額		
合 計		132,579	150,442,500	1,135	100.0	100.0	182,252	168,571,146	925	73.0	89.0
冷えび		18,538	28,102,610	1,516	14.0	18.7	17,241	28,531,781	1,655	108.0	98.0
冷ぎんさけ		17,805	20,803,714	1,168	13.4	13.8	15,411	16,895,288	1,096	116.0	123.0
冷きわだ		14,886	21,073,865	1,416	11.2	14.0	13,073	16,694,569	1,277	114.0	126.0
冷さば		7,505	4,892,246	652	5.7	3.3	9,083	5,027,424	553	83.0	97.0
冷かれい		5,625	4,707,482	837	4.2	3.1	7,044	6,120,084	869	80.0	77.0
冷ずわいがに		4,464	12,333,578	2,763	3.4	8.2	5,541	12,189,744	2,200	81.0	101.0
冷うなぎ		4,165	3,044,083	731	3.1	2.0	9,668	8,291,165	858	43.0	37.0
冷まぐろ		2,824	5,667,527	2,007	2.1	3.8	4,175	11,467,458	2,747	68.0	49.0
冷しろさけ		2,616	3,305,297	1,263	2.0	2.2	12,400	6,564,742	529	21.0	50.0
冷さわら		2,324	2,352,670	1,012	1.8	1.6	5,056	3,287,711	650	46.0	72.0
冷あかうお		2,041	1,509,343	740	1.5	1.0	2,157	1,637,970	759	95.0	92.0
冷あじ		1,890	1,097,764	581	1.4	0.7	7,107	1,873,721	264	27.0	59.0
冷めばち		1,522	2,419,798	1,590	1.1	1.6	1,111	1,567,814	1,411	137.0	154.0
冷メルルーサ		1,350	1,041,844	772	1.0	0.7	2,996	938,714	313	45.0	111.0
冷めかじき		1,259	1,394,393	1,108	0.9	0.9	824	936,991	1,137	153.0	149.0

品目別数量 132,579 K g

品目別金額 150,442,500 円



	冷えび	14.0 (18.7)		冷うなぎ	3.1 (2.0)
	冷ぎんさけ	13.4 (13.8)		冷まぐろ	2.1 (3.8)
	冷きわだ	11.2 (14.0)		冷しろさけ	2.0 (2.2)
	冷さば	5.7 (3.3)		冷さわら	1.8 (1.6)
	冷かれい	4.2 (3.1)		そ の 他	39.1 (29.3)
	冷ずわいがに	3.4 (8.2)			

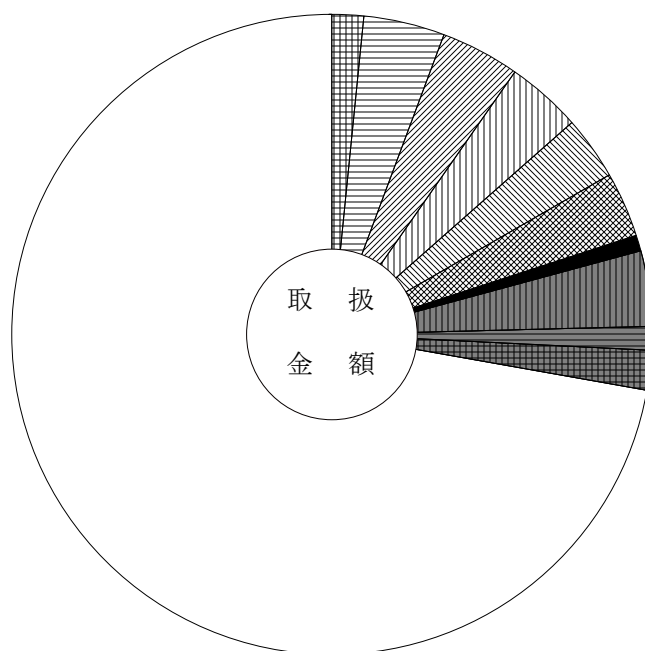
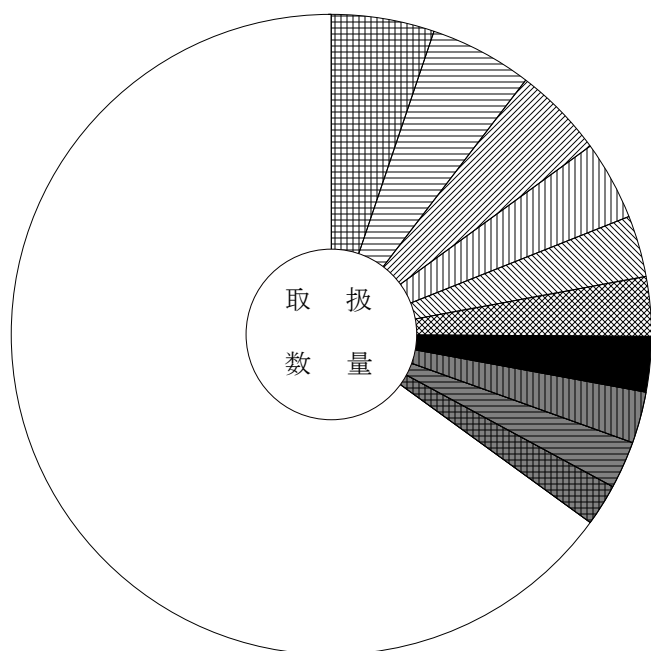
主要品目別対前年対比表 (加工水産物)

単位 数量 = K g , 金額 = 円 比率 = %

品目	区分	全体比			前年同月			前年同月比			
		数量	金額	平均価格	数量	金額	平均価格	数量	金額		
合 計		452,267	163,142,467	361	100.0	100.0	481,175	180,129,488	374	94.0	91.0
もずく		23,529	2,586,008	110	5.2	1.6	24,526	2,727,074	111	96.0	95.0
はんぺん		23,419	6,748,091	288	5.2	4.1	23,818	6,948,315	292	98.0	97.0
冷凍食品		20,600	6,570,717	319	4.6	4.0	21,037	6,783,794	322	98.0	97.0
魚漬物		17,969	6,185,308	344	4.0	3.8	23,749	6,929,434	292	76.0	89.0
塩すけそうこ		14,230	5,280,184	371	3.1	3.2	11,600	4,920,962	424	123.0	107.0
いか製品		13,572	5,351,529	394	3.0	3.3	13,957	5,091,234	365	97.0	105.0
干わかめ		12,630	1,258,416	100	2.8	0.8	12,560	1,223,964	97	101.0	103.0
塩さば		11,721	6,246,072	533	2.6	3.8	12,125	5,997,633	495	97.0	104.0
ししゃも		10,993	1,949,748	177	2.4	1.2	7,777	1,315,851	169	141.0	148.0
かまぼこ		9,404	3,267,140	347	2.1	2.0	8,603	3,053,151	355	109.0	107.0
開干あじ		8,043	2,090,804	260	1.8	1.3	7,285	1,871,481	257	110.0	112.0
塩ぎんさけ		7,632	4,661,302	611	1.7	2.9	3,417	3,118,957	913	223.0	149.0
ちくわ		7,472	6,774,583	907	1.7	4.2	7,698	6,736,150	875	97.0	101.0
しらす干		5,745	4,361,140	759	1.3	2.7	6,935	4,363,868	629	83.0	100.0
魚切身		5,189	1,377,594	265	1.1	0.8	7,292	1,788,018	245	71.0	77.0

品目別数量 452,267 K g

品目別金額 163,142,467 円



	もずく	5.2 (1.6)		干わかめ	2.8 (0.8)
	はんぺん	5.2 (4.1)		塩さば	2.6 (3.8)
	冷凍食品	4.6 (4.0)		ししゃも	2.4 (1.2)
	魚漬物	4.0 (3.8)		かまぼこ	2.1 (2.0)
	塩すけそうこ	3.1 (3.2)		そ の 他	65.0 (72.2)
	いか製品	3.0 (3.3)			

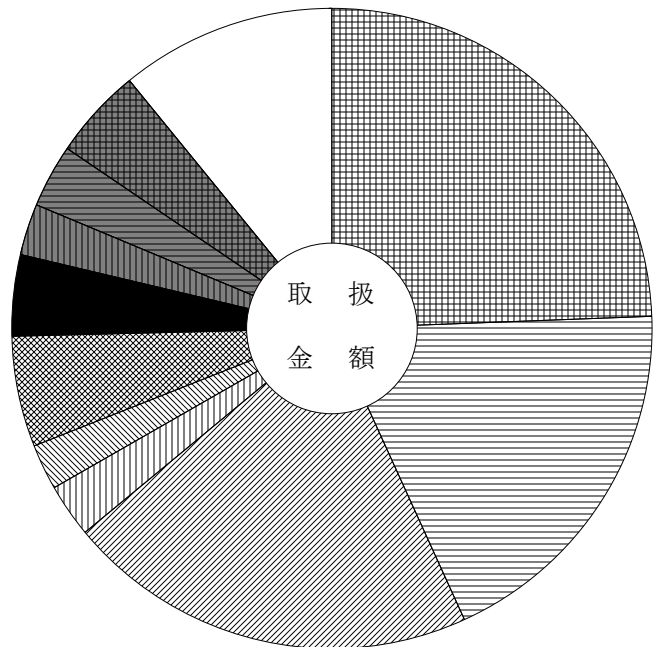
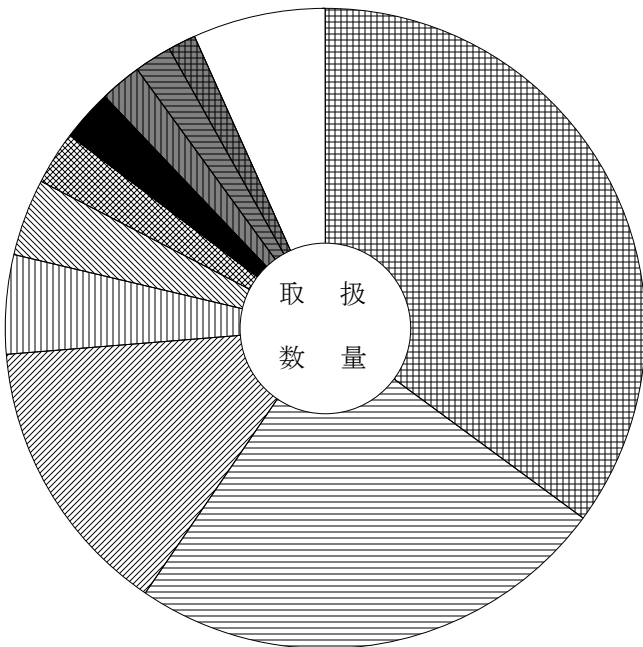
主要産地別対前年対比表 (野菜)

単位 数量 = K g , 金額 = 円 比率 = %

産地	区分			全体比		前年同月		前年同月比	
		数量	金額	数量	金額	数量	金額	数量	金額
合計		11,590,855	2,526,876,312	100.0	100.0	12,782,031	3,353,261,344	91.0	75.0
北海道		4,066,486	615,920,933	35.1	24.4	5,363,019	876,405,234	76.0	70.0
長野		2,822,527	475,671,210	24.4	18.8	2,525,750	684,000,040	112.0	70.0
岐阜		1,642,533	525,638,712	14.2	20.8	1,408,223	543,701,462	117.0	97.0
群馬		575,203	67,281,111	5.0	2.7	829,547	132,823,637	69.0	51.0
兵庫		453,538	57,654,111	3.9	2.3	264,863	32,945,422	171.0	175.0
愛知		313,830	140,536,341	2.7	5.6	289,570	180,796,231	108.0	78.0
山梨		300,377	103,979,247	2.6	4.1	224,182	90,770,954	134.0	115.0
青森		249,197	66,750,356	2.1	2.6	329,893	108,261,070	76.0	62.0
徳島		214,703	80,323,167	1.9	3.2	342,559	149,104,291	63.0	54.0
高知		163,485	117,191,382	1.4	4.6	153,716	141,720,403	106.0	83.0
茨城		156,976	45,025,141	1.4	1.8	157,051	44,073,036	100.0	102.0
富山		132,787	25,403,814	1.1	1.0	141,958	32,592,271	94.0	78.0
宮崎		130,768	40,707,069	1.1	1.6	295,972	107,641,262	44.0	38.0
静岡		64,350	33,429,377	0.6	1.3	57,328	40,623,843	112.0	82.0
鹿児島		50,551	21,809,209	0.4	0.9	77,323	36,300,193	65.0	60.0

産地別数量 11,590,855 K g

産地別金額 2,526,876,312 円



	北海道	35.1 (24.4)		山梨	2.6 (4.1)
	長野	24.4 (18.8)		青森	2.1 (2.6)
	岐阜	14.2 (20.8)		徳島	1.9 (3.2)
	群馬	5.0 (2.7)		高知	1.4 (4.6)
	兵庫	3.9 (2.3)		その他	6.7 (10.9)
	愛知	2.7 (5.6)			

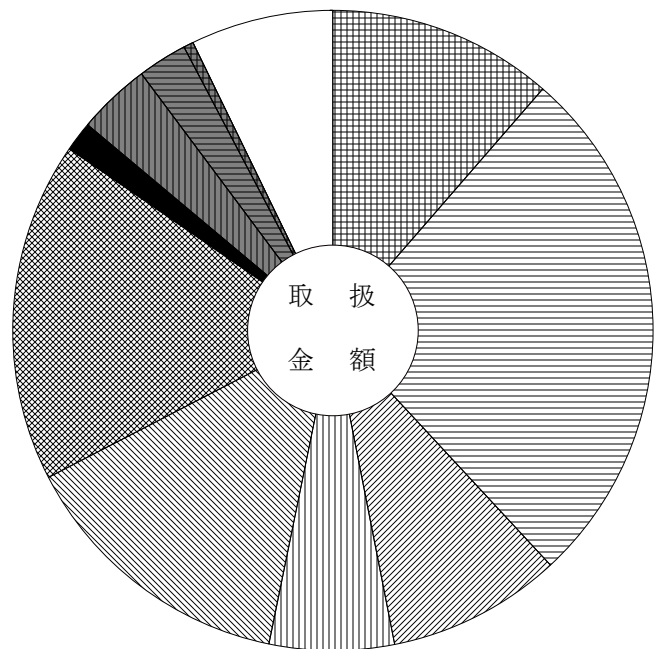
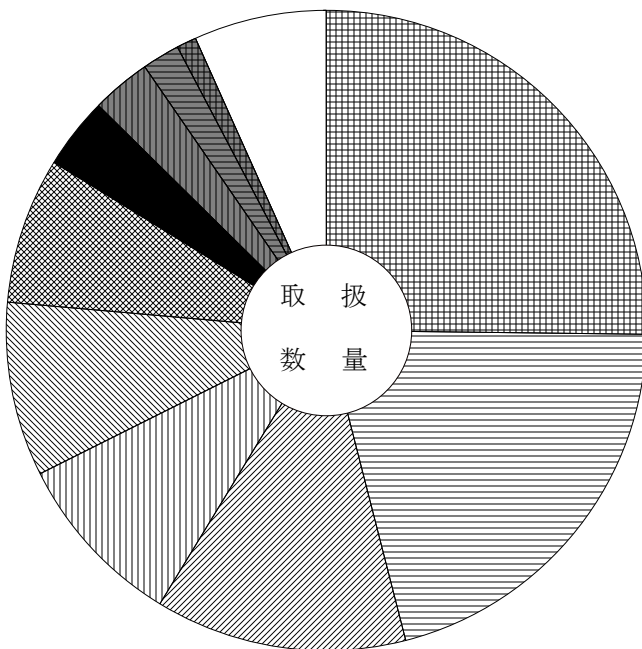
主要産地別対前年対比表 (果 実)

単位 数量 = K g , 金額 = 円 比率 = %

産地	区分			全体比		前年同月		前年同月比	
		数量	金額	数量	金額	数量	金額	数量	金額
合 計		2,500,934	1,210,547,813	100.0	100.0	2,165,718	1,106,949,044	115.0	109.0
秋 田		629,769	137,560,896	25.2	11.4	498,044	128,780,194	126.0	107.0
長 野		519,813	322,768,259	20.8	26.7	419,627	308,943,590	124.0	104.0
青 森		316,744	106,264,523	12.7	8.8	319,196	130,366,892	99.0	82.0
山 形		222,272	75,874,459	8.9	6.3	185,481	60,290,405	120.0	126.0
愛 知		221,221	171,629,600	8.8	14.2	186,629	146,372,682	119.0	117.0
山 梨		185,420	207,938,749	7.4	17.2	151,341	170,509,832	123.0	122.0
フィリピン		90,496	18,031,629	3.6	1.5	102,170	21,941,255	89.0	82.0
岐 阜		75,565	45,228,709	3.0	3.7	66,641	37,722,291	113.0	120.0
熊 本		47,703	30,093,510	1.9	2.5	25,390	14,068,774	188.0	214.0
その他外国		24,121	6,351,804	1.0	0.5	65,373	16,474,354	37.0	39.0
オーストラリア		24,034	6,237,000	1.0	0.5	38,228	11,387,304	63.0	55.0
静 岡		21,683	14,564,664	0.9	1.2	18,707	11,957,220	116.0	122.0
ア メ リ カ		18,559	11,974,801	0.7	1.0	11,543	8,366,909	161.0	143.0
高 知		17,602	12,336,516	0.7	1.0	5,842	4,515,426	301.0	273.0
北 海 道		11,004	5,504,490	0.4	0.5	6,472	3,716,064	170.0	148.0

産地別数量 2,500,934 K g

産地別金額 1,210,547,813 円



	秋 田	25.2 (11.4)		フィリピン	3.6 (1.5)
	長 野	20.8 (26.7)		岐 阜	3.0 (3.7)
	青 森	12.7 (8.8)		熊 本	1.9 (2.5)
	山 形	8.9 (6.3)		そ の 他 外 国	1.0 (0.5)
	愛 知	8.8 (14.2)		そ の 他	6.7 (7.2)
	山 梨	7.4 (17.2)			

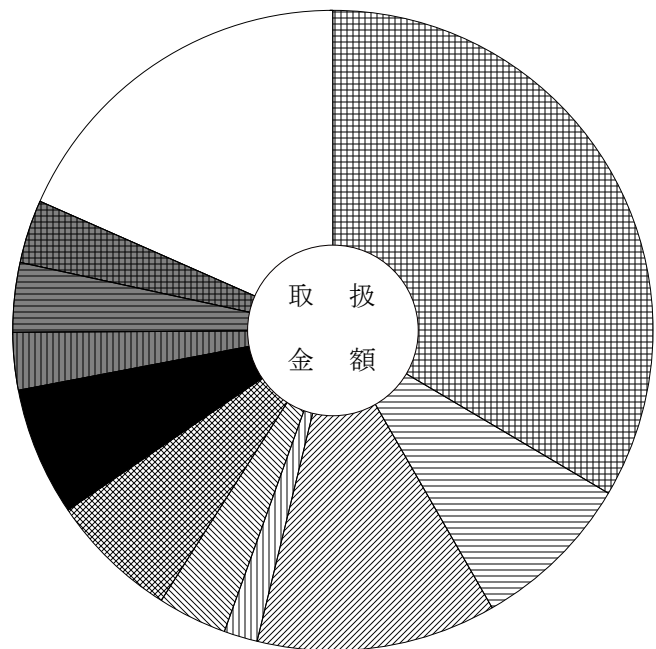
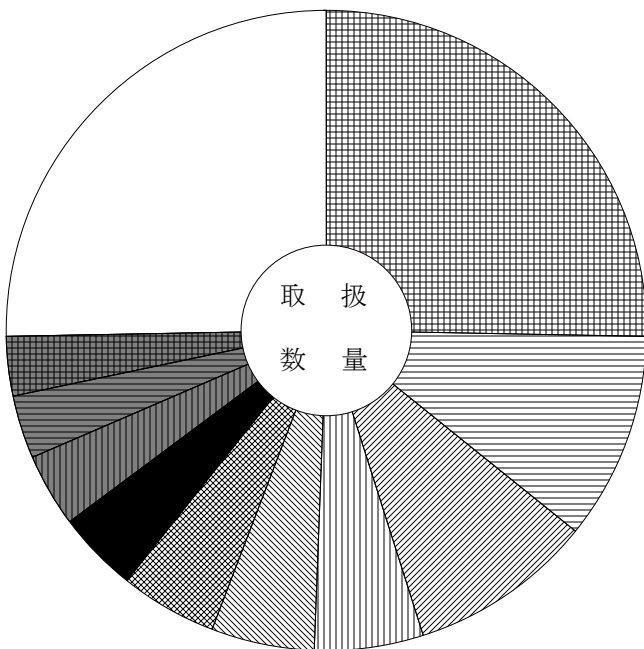
主要産地別対前年対比表 (鮮 魚)

単位 数量 = K g , 金額 = 円 比率 = %

産地	区分			全体比		前年同月		前年同月比	
		数量	金額	数量	金額	数量	金額	数量	金額
合計		160,177	206,428,994	100.0	100.0	179,176	237,570,183	89.0	87.0
愛知		40,601	69,251,363	25.3	33.5	49,269	90,624,642	82.0	76.0
三重		16,768	17,020,497	10.5	8.2	14,311	16,105,840	117.0	106.0
岐阜		14,885	24,997,902	9.3	12.1	18,001	33,665,997	83.0	74.0
山口		8,828	3,480,478	5.5	1.7	9,309	3,489,811	95.0	100.0
北海道		8,275	7,145,981	5.2	3.5	7,004	8,018,318	118.0	89.0
東京		7,845	13,330,260	4.9	6.5	8,405	14,310,875	93.0	93.0
静岡		6,524	13,487,279	4.1	6.5	5,223	7,397,178	125.0	182.0
宮城		5,927	6,065,781	3.7	2.9	8,905	9,433,601	67.0	64.0
和歌山		5,069	7,281,917	3.2	3.5	4,191	5,712,486	121.0	127.0
香川		4,867	6,545,941	3.0	3.2	4,113	5,680,400	118.0	115.0
秋田		4,765	298,880	3.0	0.1	7,950	308,880	60.0	97.0
千葉		4,575	5,646,845	2.9	2.7	7,646	8,769,252	60.0	64.0
沖縄		3,626	5,505,219	2.3	2.7	4,602	6,058,050	79.0	91.0
大阪		3,384	4,266,400	2.1	2.1	3,149	4,222,658	107.0	101.0
兵庫		2,808	2,714,395	1.8	1.3	3,314	4,550,495	85.0	60.0

産地別数量 160,177 K g

産地別金額 206,428,994 円



	愛知	25.3 (33.5)		静岡	4.1 (6.5)
	三重	10.5 (8.2)		宮城	3.7 (2.9)
	岐阜	9.3 (12.1)		和歌山	3.2 (3.5)
	山口	5.5 (1.7)		香川	3.0 (3.2)
	北海道	5.2 (3.5)		その他	25.3 (18.4)
	東京	4.9 (6.5)			

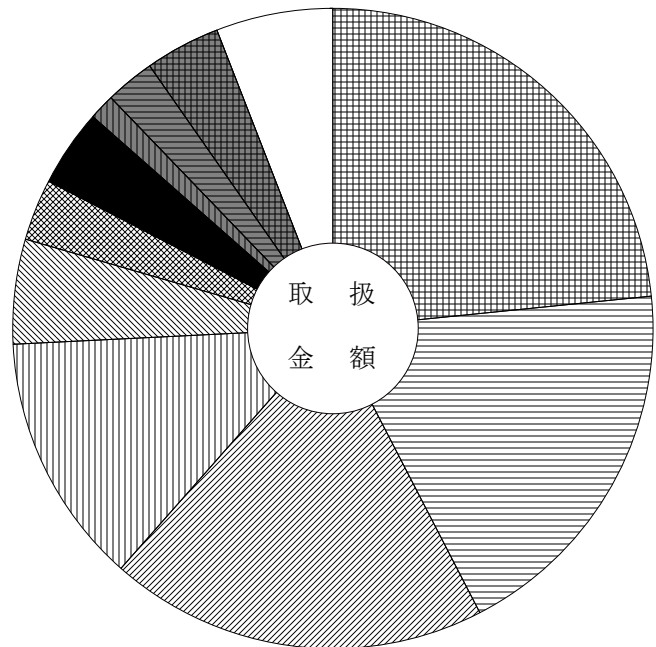
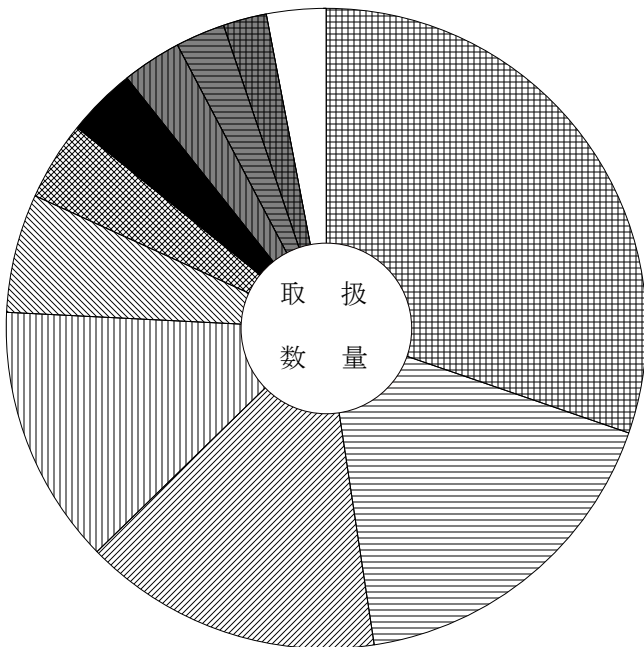
主要産地別対前年対比表 (冷 凍 魚)

単位 数量 = K g , 金額 = 円 比率 = %

産地	区分			全体比		前年同月		前年同月比	
		数量	金額	数量	金額	数量	金額	数量	金額
合 計		132,579	150,442,500	100.0	100.0	182,252	168,571,146	73.0	89.0
愛 知		40,224	35,211,217	30.3	23.4	56,099	38,715,096	72.0	91.0
大 阪		22,984	28,550,370	17.3	19.0	29,874	31,324,421	77.0	91.0
静 岡		20,049	28,806,206	15.1	19.1	20,418	29,825,636	98.0	97.0
東 京		17,383	19,164,406	13.1	12.7	21,345	22,014,051	81.0	87.0
三 重		7,915	7,942,056	6.0	5.3	5,748	4,934,609	138.0	161.0
岐 阜		5,361	4,677,513	4.0	3.1	4,218	3,353,133	127.0	139.0
兵 庫		4,638	5,840,792	3.5	3.9	5,388	4,963,103	86.0	118.0
神 奈 川		4,015	1,958,229	3.0	1.3	10,154	8,309,163	40.0	24.0
石 川		3,255	3,814,614	2.5	2.5	7,370	4,233,589	44.0	90.0
鳥 取		2,933	5,682,821	2.2	3.8	4,479	7,019,651	65.0	81.0
宮 城		1,462	4,737,431	1.1	3.1	3,453	5,688,414	42.0	83.0
山 口		737	1,555,745	0.6	1.0	792	1,169,640	93.0	133.0
香 川		410	88,344	0.3	0.1	410	85,428	100.0	103.0
福 岡		258	587,304	0.2	0.4	456	1,059,048	57.0	55.0
埼 玉		225	315,900	0.2	0.2	580	669,492	39.0	47.0

産地別数量 132,579 K g

産地別金額 150,442,500 円



	愛 知	30.3 (23.4)		兵 庫	3.5 (3.9)
	大 阪	17.3 (19.0)		神 奈 川	3.0 (1.3)
	静 岡	15.1 (19.1)		石 川	2.5 (2.5)
	東 京	13.1 (12.7)		鳥 取	2.2 (3.8)
	三 重	6.0 (5.3)		そ の 他	3.0 (5.9)
	岐 阜	4.0 (3.1)			

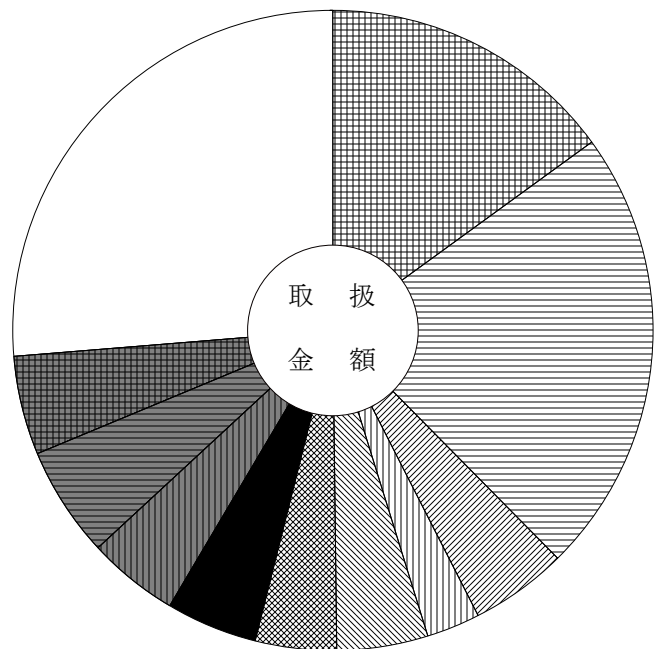
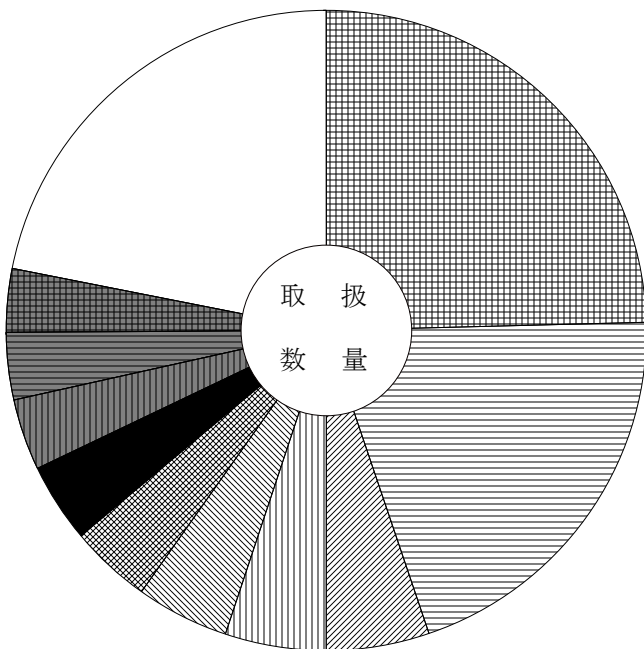
主要産地別対前年対比表 (加工水産物)

単位 数量 = K g , 金額 = 円 比率 = %

産地	区分			全体比		前年同月		前年同月比	
		数量	金額	数量	金額	数量	金額	数量	金額
合計		452,267	163,142,467	100.0	100.0	481,175	180,129,488	94.0	91.0
岐阜		111,464	24,534,957	24.6	15.0	129,091	30,395,244	86.0	81.0
愛知		91,489	36,926,083	20.2	22.6	77,867	37,165,759	117.0	99.0
静岡		23,403	7,938,019	5.2	4.9	25,828	9,165,699	91.0	87.0
山口		23,117	4,425,453	5.1	2.7	24,739	4,233,816	93.0	105.0
三重		21,408	7,572,576	4.7	4.6	25,808	9,154,716	83.0	83.0
兵庫		18,542	6,655,650	4.1	4.1	26,094	7,795,906	71.0	85.0
茨城		18,034	7,428,974	4.0	4.6	19,484	8,108,759	93.0	92.0
福岡		16,494	7,491,627	3.6	4.6	14,587	8,136,595	113.0	92.0
千葉		15,365	9,149,460	3.4	5.6	14,407	9,322,563	107.0	98.0
大阪		14,597	8,099,322	3.2	5.0	14,005	6,824,413	104.0	119.0
宮城		13,871	4,014,573	3.1	2.5	16,136	5,241,827	86.0	77.0
新潟		11,528	3,227,309	2.5	2.0	9,996	2,763,562	115.0	117.0
東京		11,445	10,321,041	2.5	6.3	16,771	11,788,990	68.0	88.0
北海道		10,037	4,425,084	2.2	2.7	10,826	7,636,133	93.0	58.0
青森		8,117	2,965,466	1.8	1.8	8,731	2,922,733	93.0	101.0

産地別数量 452,267 K g

産地別金額 163,142,467 円



	岐阜	24.6 (15.0)		愛知	20.2 (22.6)
	愛知	20.2 (22.6)		静岡	5.2 (4.9)
	静岡	5.2 (4.9)		山口	5.1 (2.7)
	山口	5.1 (2.7)		三重	4.7 (4.6)
	三重	4.7 (4.6)		兵庫	4.1 (4.1)
	兵庫	4.1 (4.1)		茨城	4.0 (4.6)
	茨城	4.0 (4.6)		福岡	3.6 (4.6)
	千葉	3.4 (5.6)		大阪	3.2 (5.0)
	大阪	3.2 (5.0)		その他	21.9 (26.3)

品目別・産地別取扱高表

単位 数量 = K g , 金額 = 円

産地	数量	金額	平均 価格	産地	数量	金額	平均 価格
				前年同月	55,194	29,483,320	534
	だいこん						
					その他根菜類		
岐阜	422,595	52,756,326					
北海道	1,043,322	88,480,350		愛知	242	397,758	
青森	34,635	2,368,386		合計	242	397,758	1,644
群馬	570	214,920		前年同月	281	440,640	1,568
合計	1,501,122	143,819,982	96				
前年同月	1,870,840	205,525,054	110		白菜		
	かぶ			長野	724,396	58,208,717	
				合計	724,396	58,208,717	80
千葉	180	31,957		前年同月	567,221	97,794,540	172
合計	180	31,957	178				
前年同月	766	194,789	254		山東菜		
	人参			岐阜	100	38,880	
				合計	100	38,880	389
北海道	944,580	132,539,112		前年同月	168	72,576	432
青森	24,220	1,259,658					
中国	11,070	812,700			京菜		
合計	979,870	134,611,470	137				
前年同月	1,043,959	159,127,363	152	岐阜	1,769	793,692	
				茨城	29,362	9,456,318	
	ごぼう			静岡	15	23,004	
				愛知	11	7,128	
群馬	74,300	13,153,104		合計	31,157	10,280,142	330
宮崎	2,062	764,348		前年同月	40,723	15,335,217	377
鹿児島	9,570	6,124,755					
中国	1,160	174,096			小松菜		
合計	87,092	20,216,303	232				
前年同月	138,385	28,160,865	203	岐阜	51,166	18,103,418	
				茨城	18,200	5,197,500	
	れんこん			群馬	500	331,533	
				埼玉	720	458,460	
茨城	810	305,597		静岡	7,020	2,485,080	
愛知	61,497	28,701,615		徳島	960	239,220	
徳島	1,466	696,006		合計	78,566	26,815,211	341
佐賀	752	370,548		前年同月	83,698	37,491,774	448
熊本	240	123,120					
合計	64,765	30,196,886	466				

単位 数量 = K g , 金額 = 円

産地	数量	金額	平均価格	産地	数量	金額	平均価格
				富山	2,750	590,760	
	キャベツ			長野	475	102,600	
				静岡	600	518,400	
岐阜	10	324		愛知	60	9,720	
北海道	37,452	2,700,136		徳島	860	182,520	
群馬	441,905	35,403,102		合計	4,969	1,628,640	328
長野	636,700	50,588,658		前年同月	520	176,688	340
愛知	530	32,616					
合計	1,116,597	88,724,836	79	こねぎ			
前年同月	1,300,426	226,757,882	174				
				岐阜	16,431	11,261,743	
	グリーンボール			福井	60	51,840	
				長野	5,136	3,940,164	
長野	76,200	8,569,368		静岡	18,102	14,983,866	
愛知	100	12,960		愛知	2,046	1,227,744	
合計	76,300	8,582,328	112	三重	552	173,340	
前年同月	44,650	7,914,996	177	京都	2	4,320	
				高知	2,010	2,298,467	
	ほうれん草			合計	44,339	33,941,484	765
				前年同月	35,700	42,217,146	1,183
岐阜	59,240	48,027,913					
群馬	75	72,900		ハウスねぎ			
長野	2,460	1,967,868					
合計	61,775	50,068,681	811	北海道	9,927	5,329,800	
前年同月	81,028	67,791,293	837	青森	1,572	608,472	
				合計	11,499	5,938,272	516
	ねぎ			前年同月	10,476	6,399,162	611
岐阜	4,977	1,523,664		白ねぎ			
北海道	44,311	16,783,826					
富山	450	162,108		北海道	51,441	18,240,714	
福井	3,531	1,220,832		青森	995	598,104	
愛知	2,411	1,039,985		岩手	215	33,156	
鳥取	300	108,000		秋田	1,970	1,191,348	
中国	75	8,100		茨城	6,265	1,616,058	
合計	56,055	20,846,515	372	栃木	300	204,120	
前年同月	71,578	28,525,216	399	新潟	275	50,760	
				富山	23,538	9,102,888	
	青ねぎ			福井	36,042	13,223,736	
				長野	54,315	17,092,296	
岐阜	224	224,640		静岡	434	116,640	

単位 数量 = K g , 金額 = 円

産地	数量	金額	平均価格	産地	数量	金額	平均価格
愛知	3,332	1,411,236		長野	20,550	6,686,172	
鳥取	5,769	2,555,982		合計	20,550	6,686,172	325
徳島	327	75,276		前年同月	9,921	4,213,620	425
大分	27,888	8,052,048					
中国	8,210	1,507,572			サラダセルリー		
合計	221,316	75,071,934	339				
前年同月	167,474	62,076,451	371	長野	1	864	
				静岡	63	32,400	
	みつば			合計	64	33,264	520
				前年同月	42	63,504	1,512
岐阜	33	22,032					
静岡	454	524,340			アスパラガス		
愛知	6,951	4,059,396					
合計	7,438	4,605,768	619	岐阜	1,593	1,450,913	
前年同月	7,865	4,662,144	593	長野	8,865	9,040,925	
				高知	780	664,200	
	春菊			熊本	38,018	25,811,147	
				その他外国	15	25,272	
岐阜	205	402,840		合計	49,271	36,992,457	751
合計	205	402,840	1,965	前年同月	30,202	33,809,964	1,119
前年同月	424	331,344	781				
					カリフラワー		
	せり						
				長野	7,692	2,488,320	
愛知	6	7,776		合計	7,692	2,488,320	323
高知	320	503,928		前年同月	7,548	3,111,750	412
合計	326	511,704	1,570				
前年同月	445	553,824	1,245		ブロッコリー		
	にら			北海道	58,711	31,925,913	
				長野	34,159	21,059,385	
岐阜	149	95,850		合計	92,870	52,985,298	571
北海道	3,560	3,623,400		前年同月	143,404	75,901,599	529
富山	1,285	1,106,190					
高知	34,995	19,378,872			レタス		
福岡	400	367,200					
合計	40,389	24,571,512	608	岐阜	6,950	3,522,418	
前年同月	34,077	29,167,344	856	長野	494,817	64,379,600	
				愛知	627	167,616	
	セルリー			合計	502,394	68,069,634	135
				前年同月	481,224	101,054,873	210

単位 数量 = K g , 金額 = 円

産地	数量	金額	平均 価格	産地	数量	金額	平均 価格
				アメリカ	168	126,468	
	サニーレタス			合計	7,733	8,322,646	1,076
				前年同月	10,706	10,676,146	997
長野	59,644	17,131,554					
合計	59,644	17,131,554	287		青梗菜		
前年同月	61,445	26,116,209	425				
				岐阜	1,254	263,574	
	グリーンリーフレタス			長野	168	71,280	
				静岡	22,645	6,597,471	
長野	29,470	7,989,430		愛知	8,080	1,505,833	
合計	29,470	7,989,430	271	合計	32,147	8,438,158	262
前年同月	33,790	13,378,014	396	前年同月	39,031	15,361,075	394
	サラダ菜				その他葉茎菜類		
静岡	2,439	1,101,276		岐阜	5,807	5,486,983	
愛知	1,546	554,688		千葉	20	16,416	
合計	3,985	1,655,964	416	愛知	5,263	4,234,356	
前年同月	4,086	2,388,511	585	三重	368	496,800	
				徳島	208	295,812	
	パセリ			オーストラリア	15	22,032	
				合計	11,681	10,552,399	903
茨城	1	4,860		前年同月	10,206	11,083,884	1,086
新潟	0	22,572					
長野	2,499	3,293,784			レッドキャベツ		
愛知	34	179,226					
三重	3	21,060		群馬	2,060	464,940	
合計	2,537	3,521,502	1,388	長野	5,010	955,800	
前年同月	3,963	5,795,863	1,462	合計	7,070	1,420,740	201
				前年同月	2,780	756,756	272
	新野菜						
					胡瓜		
岐阜	1,269	1,074,276					
北海道	54	80,136		岐阜	5,920	2,495,405	
茨城	17	39,204		北海道	94,652	45,048,150	
群馬	2	22,464		青森	565	222,372	
千葉	151	238,572		岩手	400	215,136	
静岡	160	66,420		福島	2,185	692,280	
愛知	5,274	6,466,234		山梨	47,775	16,163,820	
三重	634	205,416		長野	267,146	71,676,360	
徳島	4	3,456		愛知	1,942	284,955	

単位 数量 = K g , 金額 = 円

産地	数量	金額	平均価格	産地	数量	金額	平均価格
徳島	3,635	686,340		熊本	516	79,380	
長崎	25	15,660		合計	604,552	199,248,612	330
熊本	205	123,336		前年同月	613,316	249,939,615	408
宮崎	2,240	2,074,788					
沖縄	740	704,700			小なす		
合計	427,430	140,403,302	328				
前年同月	511,849	215,315,578	421	高知	834	718,490	
				合計	834	718,490	861
	南瓜			前年同月	955	692,334	725
岐阜	13,170	3,705,912			べいなす		
北海道	165,410	25,823,934					
栃木	5	1,188		愛知	20	691	
長野	68,365	30,512,556		高知	11,496	3,448,193	
愛知	6,360	217,512		合計	11,516	3,448,884	299
岡山	225	41,256		前年同月	11,250	3,814,884	339
高知	11	3,888					
鹿児島	1,070	114,048			トマト		
合計	254,616	60,420,294	237				
前年同月	267,319	74,638,542	279	岐阜	656,447	194,598,764	
				北海道	39,564	22,403,844	
	ほっこり133			青森	58,679	12,956,047	
				静岡	5	5,400	
茨城	11,970	1,409,616		合計	754,695	229,964,055	305
合計	11,970	1,409,616	118	前年同月	523,933	178,961,880	342
前年同月	2,290	724,140	316				
					桃太郎トマト		
	なす						
				岐阜	24,505	6,353,662	
岐阜	72,397	22,512,008		合計	24,505	6,353,662	259
茨城	12,616	4,798,494		前年同月	108,846	34,103,170	313
栃木	550	264,600					
群馬	29,488	7,817,688			ミニトマト		
福井	245	74,088					
山梨	251,710	87,540,135		岐阜	66,648	36,276,045	
長野	6,279	1,607,461		北海道	11,739	7,587,648	
愛知	87,237	21,169,052		青森	44	14,256	
大阪	60	38,016		長野	576	301,406	
岡山	120	43,740		愛知	2,342	1,671,139	
徳島	143,309	53,301,250		合計	81,349	45,850,494	564
愛媛	25	2,700		前年同月	107,081	73,471,469	686

単位 数量 = K g , 金額 = 円

産地	数量	金額	平均価格	産地	数量	金額	平均価格
	ピーマン				ゴールドラッシュ		
岐阜	29,946	13,521,328		岐阜	395	93,442	
北海道	4,291	871,733		北海道	84,390	20,422,649	
岩手	1,791	882,630		合計	84,785	20,516,091	242
長野	52,218	15,333,015		前年同月	154,010	40,967,630	266
愛知	332	43,924					
愛媛	167	65,448			おくら		
高知	37,450	9,663,732					
大分	45	12,960		岐阜	213	30,273	
宮崎	16,327	5,024,788		愛知	367	334,285	
韓国	8,215	3,597,858		徳島	4,809	4,497,552	
その他外国	240	116,640		高知	20,072	15,815,844	
合計	151,022	49,134,056	325	熊本	2,832	1,563,840	
前年同月	214,345	90,521,801	422	宮崎	4,872	2,274,048	
				鹿児島	12,827	8,434,270	
	ししとうがらし			合計	45,992	32,950,112	716
				前年同月	52,442	42,477,295	810
岐阜	7	918					
愛知	67	15,579			その他果菜類		
高知	10,584	12,165,412					
合計	10,658	12,181,909	1,143	岐阜	12,904	1,639,212	
前年同月	10,465	12,916,762	1,234	群馬	20,115	6,341,112	
				富山	1,270	60,372	
	青とうがらし			山梨	880	168,696	
				長野	525	120,852	
岐阜	14,300	9,415,462		愛知	29,210	3,614,118	
愛知	12	3,792		岡山	36,200	2,802,329	
宮崎	442	266,490		徳島	343	108,562	
合計	14,754	9,685,744	656	宮崎	70,861	16,037,849	
前年同月	8,614	6,636,225	770	鹿児島	8,238	2,386,530	
				沖縄	1,416	1,135,728	
	とうもろこし			合計	181,962	34,415,360	189
				前年同月	265,512	74,386,308	280
岐阜	122	605					
北海道	75,949	18,835,697			いんげん		
長野	96,448	19,097,452					
愛知	65	9,764		岐阜	1,012	950,335	
合計	172,584	37,943,518	220	北海道	1,576	2,370,006	
前年同月	266,787	68,186,976	256	群馬	202	133,812	

単位 数量 = K g , 金額 = 円

産地	数量	金額	平均価格	産地	数量	金額	平均価格
				愛知	3	5,832	
	ながいも			合計	78	153,792	1,972
				前年同月	77	120,193	1,561
北海道	17,880	5,786,575					
青森	96,280	32,470,098			ゆり根		
長野	6,000	1,706,400					
鳥取	2,000	639,360		岐阜	30	65	
合計	122,160	40,602,433	332	北海道	16	17,280	
前年同月	135,625	50,419,962	372	合計	46	17,345	377
				前年同月	0	0	0
	やまのいも						
					わさび		
群馬	4,608	2,604,096					
合計	4,608	2,604,096	565	岩手	4	15,466	
前年同月	1,891	1,406,052	744	静岡	28	167,206	
				合計	32	182,672	5,709
	たまねぎ			前年同月	42	305,424	7,272
岐阜	3,882	328,212			しょうが		
北海道	848,020	81,864,594					
富山	91,800	8,950,824		岐阜	423	351,766	
愛知	63,995	5,206,264		愛知	2,992	2,321,168	
兵庫	453,402	57,200,278		和歌山	12,960	6,249,096	
ニュージーランド	1,425	371,250		高知	25,772	15,819,624	
中国	4,420	615,600		熊本	88	107,406	
合計	1,466,944	154,537,022	105	中国	2,093	771,012	
前年同月	1,575,972	161,601,794	103	合計	44,328	25,620,072	578
				前年同月	36,576	25,352,017	693
	にんにく						
					唐辛子		
岐阜	924	753,300					
北海道	400	743,040		岐阜	1	670	
青森	6,344	12,674,124		愛知	1	832	
中国	6,648	2,291,588		合計	2	1,502	751
合計	14,316	16,462,052	1,150	前年同月	15	8,067	538
前年同月	22,704	24,718,220	1,089				
					とうがらし		
	その他土物類						
				岐阜	124	76,615	
茨城	3	4,428		高知	2,619	1,797,336	
静岡	72	143,532		合計	2,743	1,873,951	683

単位 数量 = K g , 金額 = 円

産地	数量	金額	平均価格	産地	数量	金額	平均価格
前年同月	1,445	1,498,014	1,037	千葉	0	2,052	
				新潟	0	27,702	
	め類			長野	2	34,992	
				愛知	108	588,233	
岐阜	2,682	1,785,096		三重	21	203,472	
山梨	12	106,596		福岡	0	7,128	
静岡	239	706,104		佐賀	3	7,992	
愛知	312	3,023,988		沖縄	0	7,344	
三重	92	204,552		合計	198	1,395,344	7,047
広島	12	33,480		前年同月	232	1,533,465	6,610
福岡	283	500,364					
中国	1,149	614,138			その他香辛・つま物野菜		
合計	4,781	6,974,318	1,459				
前年同月	7,071	7,428,228	1,051	岐阜	74	311,850	
				山形	19	48,438	
	しそ			長野	6	1,102	
				静岡	26	80,873	
愛知	365	1,836,648		愛知	950	4,640,228	
合計	365	1,836,648	5,032	兵庫	136	453,833	
前年同月	351	1,616,987	4,607	広島	9	13,475	
				高知	188	140,724	
	おおば			福岡	0	6,772	
				アメリカ	34	33,048	
愛知	11,372	39,604,324		オーストラリア	20	12,096	
高知	132	494,208		その他外国	277	415,152	
合計	11,504	40,098,532	3,486	合計	1,739	6,157,591	3,541
前年同月	19,906	62,555,278	3,143	前年同月	4,264	13,303,096	3,120
	みょうが				生しいたけ		
岐阜	27	18,576		岐阜	21,516	17,614,098	
長野	160	144,720		富山	372	330,966	
高知	14,619	33,301,712		長野	164	217,567	
合計	14,806	33,465,008	2,260	滋賀	390	381,348	
前年同月	24,214	41,491,635	1,714	中国	530	342,576	
				合計	22,972	18,886,555	822
	ハーブ類			前年同月	28,856	25,689,485	890
岐阜	59	409,644			まつ茸		
茨城	2	95,985					
群馬	3	10,800		カナダ	5	41,040	

単位 数量 = K g , 金額 = 円

産地	数量	金額	平均価格	産地	数量	金額	平均価格
中国	1,315	9,757,638		愛知	1	5,400	
合計	1,320	9,798,678	7,423	徳島	4	119,570	
前年同月	2,963	17,108,226	5,774	合計	5	124,970	24,994
				前年同月	27	226,506	8,389
	なめこ						
				カット野菜			
岐阜	3,207	1,072,565					
長野	11,871	4,117,446		岐阜	748	157,467	
合計	15,078	5,190,011	344	大阪	44	54,756	
前年同月	12,321	5,402,376	438	徳島	875	184,248	
				合計	1,667	396,471	238
	えのきだけ			前年同月	3,062	785,323	256
長野	80,620	14,229,830		ゆず類			
愛知	12	5,270					
合計	80,632	14,235,100	177	徳島	4,845	3,267,864	
前年同月	65,007	16,929,112	260	高知	1,203	839,592	
				合計	6,048	4,107,456	679
	しめじ茸			前年同月	6,858	4,795,800	699
新潟	1,021	642,794		ぎんなん			
富山	431	299,430					
福井	34	40,392		愛知	267	420,660	
長野	29,261	6,676,840		合計	267	420,660	1,576
静岡	6,546	2,277,321		前年同月	312	668,169	2,142
京都	27	39,096					
合計	37,320	9,975,873	267	その他野菜			
前年同月	27,865	13,085,601	470				
				岐阜	56,616	7,857,320	
	その他きのこ類			北海道	15	79,200	
				青森	10	8,100	
岐阜	665	355,671		秋田	8	18,144	
新潟	3,052	2,207,975		東京	360	166,320	
長野	5,326	2,241,931		長野	1,088	234,003	
静岡	5,322	3,507,466		静岡	0	8,338	
岡山	1,229	1,957,476		愛知	1,191	1,218,886	
合計	15,594	10,270,519	659	和歌山	48	15,034	
前年同月	13,607	11,066,635	813	鹿児島	120	31,680	
				韓国	100	13,530	
	その他山菜類			中国	500	66,935	
				その他外国	4	22,000	

単位 数量 = K g , 金額 = 円

産地	数量	金額	平均 価格	産地	数量	金額	平均 価格
合計	60,060	9,739,490	162	前年同月	1,068	874,962	819
前年同月	80,241	11,475,989	143				
					産地別合計		
	冷凍野菜						
				岐阜	1,642,533	525,638,712	
福井	5,346	2,886,840		北海道	4,066,486	615,920,933	
徳島	250	218,700		青森	249,197	66,750,356	
合計	5,596	3,105,540	555	岩手	2,410	1,146,388	
前年同月	5,940	3,207,600	540	秋田	4,938	3,144,420	
				山形	2,359	1,968,246	
	乾燥野菜類			福島	2,185	692,280	
				茨城	156,976	45,025,141	
岐阜	85	4,828		栃木	855	469,908	
愛知	225	375,894		群馬	575,203	67,281,111	
三重	112	91,746		埼玉	720	458,460	
徳島	47	115,193		千葉	2,411	921,067	
熊本	9	69,984		東京	360	166,320	
宮崎	157	310,532		新潟	4,348	2,951,803	
中国	1,160	713,135		富山	132,787	25,403,814	
合計	1,795	1,681,312	937	石川	6	12,420	
前年同月	1,891	1,821,809	963	福井	45,258	17,497,728	
				山梨	300,377	103,979,247	
	野菜・ビン／缶詰			長野	2,822,527	475,671,210	
				静岡	64,350	33,429,377	
北海道	981	512,082		愛知	313,830	140,536,341	
千葉	60	103,680		三重	1,782	1,396,386	
長野	109	36,612		滋賀	390	381,348	
和歌山	72	37,908		京都	29	43,416	
高知	400	137,160		大阪	104	92,772	
熊本	222	40,478		兵庫	453,538	57,654,111	
中国	380	220,773		和歌山	13,080	6,302,038	
その他外国	413	130,572		鳥取	8,069	3,303,342	
合計	2,637	1,219,265	462	岡山	37,774	4,844,801	
前年同月	2,405	1,423,296	592	広島	21	46,955	
				徳島	214,703	80,323,167	
	漬物			香川	150	19,440	
				愛媛	1,042	514,188	
愛知	8	6,480		高知	163,485	117,191,382	
宮崎	322	545,054		福岡	683	881,464	
鹿児島	311	205,848		佐賀	755	378,540	
合計	641	757,382	1,182	長崎	25	15,660	

品目別・産地別取扱高表

単位 数量 = K g , 金額 = 円

産地	数量	金額	平均 価格	産地	数量	金額	平均 価格
	ハウスみかん				その他中晩生柑橘		
静岡	4,973	3,339,792		沖縄	2	2,376	
愛知	59,148	53,423,290		メキシコ	390	321,289	
徳島	7,128	3,376,150		オーストラリア	85	17,496	
愛媛	20	26,136		合計	477	341,161	715
高知	15,475	10,799,892		前年同月	365	305,100	836
佐賀	3,893	2,398,756					
長崎	180	114,480			りんご		
熊本	8,780	4,310,982					
合計	99,597	77,789,478	781	青森	18,590	4,248,180	
前年同月	58,693	46,312,452	789	長野	23,189	9,285,052	
				岡山	60	45,360	
	ネーブルオレンジ			合計	41,839	13,578,592	325
				前年同月	45,227	19,737,641	436
アメリカ	85	4,320					
オーストラリア	5,763	863,460			つがるりんご		
合計	5,848	867,780	148				
前年同月	0	0	0	青森	14,640	3,830,976	
				長野	184,425	62,803,069	
	レモン			合計	199,065	66,634,045	335
				前年同月	149,550	64,153,600	429
ニュージーランド	34	0					
その他外国	9,384	3,984,444			ジョナゴールド		
合計	9,418	3,984,444	423				
前年同月	19,720	7,125,948	361	青森	108,560	31,773,481	
				合計	108,560	31,773,481	293
	バレンシアオレンジ			前年同月	26,990	19,377,689	718
アメリカ	7,276	2,071,872			陸奥りんご		
オーストラリア	18,081	5,245,236					
合計	25,357	7,317,108	289	青森	60	64,800	
前年同月	37,859	11,218,392	296	合計	60	64,800	1,080
				前年同月	1,180	786,580	667
	グレープフルーツ						
					ふじりんご		
アメリカ	6,137	1,240,164					
その他外国	6,936	1,381,968		青森	32,590	14,273,318	
合計	13,073	2,622,132	201	ニュージーランド	135	14,040	
前年同月	28,254	5,828,760	206	合計	32,725	14,287,358	437

単位 数量 = K g , 金額 = 円

産地	数量	金額	平均 価格	産地	数量	金額	平均 価格
前年同月	21,890	16,505,721	754	合計	142,868	81,824,970	573
				前年同月	140,108	77,847,232	556
	王林りんご						
					豊水なし		
青森	2,060	747,036					
合計	2,060	747,036	363	岐阜	3,236	1,243,080	
前年同月	1,630	922,320	566	山梨	8,725	4,649,108	
				愛知	20,615	9,287,018	
	なし			徳島	1,160	496,800	
				熊本	4,460	2,234,574	
岐阜	2,025	948,537		合計	38,196	17,910,580	469
栃木	1,500	814,428		前年同月	24,067	11,811,410	491
長野	150	77,544					
愛知	1,205	654,264			西洋なし		
熊本	745	381,024					
合計	5,625	2,875,797	511	山形	3,972	1,394,107	
前年同月	5,043	2,490,182	494	長野	1,495	412,884	
				合計	5,467	1,806,991	331
	長十郎なし			前年同月	1,007	414,979	412
岐阜	119	11,772			かき		
合計	119	11,772	99				
前年同月	124	25,650	207	岐阜	11	3,024	
				合計	11	3,024	275
	幸水なし			前年同月	0	0	0
岐阜	15,800	8,550,036			もも		
福島	5,050	2,133,648					
栃木	2,000	837,972		岐阜	13,665	11,145,600	
千葉	2,000	1,274,940		青森	3,880	3,136,968	
富山	10,910	5,191,560		山梨	18,031	16,218,123	
山梨	28,012	17,342,802		長野	111,813	83,148,217	
長野	29,660	16,547,112		合計	147,389	113,648,908	771
静岡	405	279,936		前年同月	106,934	75,339,187	705
愛知	37,601	23,266,830					
三重	3,620	2,013,012			幸茜		
徳島	1,570	908,820					
福岡	220	166,320		山梨	645	516,164	
佐賀	500	232,200		合計	645	516,164	800
熊本	5,190	2,928,312		前年同月	20	19,440	972
大分	330	151,470					

単位 数量 = K g , 金額 = 円

産地	数量	金額	平均 価格	産地	数量	金額	平均 価格
				アメリカ	95	90,720	
	なつっこ			メキシコ	300	293,652	
				オーストラリア	105	110,808	
岐阜	2,180	1,812,024		合計	11,329	20,442,618	1,804
長野	28,169	21,636,936		前年同月	12,837	23,565,622	1,836
合計	30,349	23,448,960	773				
前年同月	34,444	24,820,280	721		ハウスデラウェア		
	ネクタリン			山形	26,426	23,071,738	
				合計	26,426	23,071,738	873
長野	2,047	1,495,410		前年同月	21,258	17,979,677	846
合計	2,047	1,495,410	731				
前年同月	1,220	866,862	711		ハウス巨峰		
	すもも			山梨	137	270,000	
				長野	4,359	8,157,348	
山梨	14,465	9,204,396		合計	4,496	8,427,348	1,874
長野	4,705	3,234,374		前年同月	2,620	4,385,232	1,674
静岡	120	81,540					
合計	19,290	12,520,310	649		露地ぶどう		
前年同月	9,852	7,008,197	711				
				岐阜	82	67,824	
	サマーエンジェル			山梨	42,736	70,612,128	
				長野	16,366	53,152,200	
長野	1,608	971,569		愛知	3,207	8,371,620	
合計	1,608	971,569	604	岡山	314	1,408,752	
前年同月	80	57,024	713	香川	130	365,040	
				合計	62,835	133,977,564	2,132
	ブルーン			前年同月	58,572	134,436,813	2,295
北海道	60	44,604			デラウェア		
長野	8,211	6,312,297					
合計	8,271	6,356,901	769	岐阜	197	125,712	
前年同月	10,025	8,654,741	863	山形	11,045	8,648,898	
				山梨	6,868	6,645,132	
	ぶどう			長野	21,897	23,328,432	
				愛知	200	179,172	
石川	7	120,960		合計	40,207	38,927,346	968
山梨	6,432	8,077,806		前年同月	38,841	40,788,771	1,050
長野	4,304	11,495,520					
岡山	86	253,152					

単位 数量 = K g , 金額 = 円

産地	数量	金額	平均 価格	産地	数量	金額	平均 価格
				合計	22	18,684	849
	巨峰ぶどう			前年同月	0	0	0
岐阜	145	100,624			いちご		
山梨	49,129	62,374,860					
長野	3,446	3,936,762		岐阜	2,582	5,077,177	
愛知	26,103	31,402,414		青森	39	113,400	
合計	78,823	97,814,660	1,241	長野	350	612,252	
前年同月	71,248	86,530,389	1,214	アメリカ	3,248	7,207,139	
				合計	6,219	13,009,968	2,092
	ピオーネぶどう			前年同月	7,375	13,771,650	1,867
岐阜	53	40,500			アールスメロン		
山梨	9,623	11,283,894					
長野	540	1,007,640		岐阜	25,435	10,438,194	
合計	10,216	12,332,034	1,207	青森	6,160	2,545,776	
前年同月	9,539	12,702,766	1,332	福井	576	310,824	
				長野	3,620	1,886,976	
	サニールージュ			静岡	16,185	10,863,396	
				愛知	7,533	3,318,516	
山梨	617	744,336		三重	256	80,460	
合計	617	744,336	1,206	高知	2,127	1,536,624	
前年同月	465	514,404	1,106	合計	61,892	30,980,766	501
				前年同月	53,470	28,647,810	536
	くり						
					ネット系メロン		
岐阜	3,954	2,716,146					
熊本	27,640	20,060,850		北海道	752	391,284	
合計	31,594	22,776,996	721	青森	75,414	29,700,842	
前年同月	6,886	5,732,732	833	合計	76,166	30,092,126	395
				前年同月	125,533	42,961,590	342
	いちじく						
					非ネット系メロン		
岐阜	2,049	1,580,461					
愛知	39,845	34,312,901		岐阜	82	3,726	
合計	41,894	35,893,362	857	北海道	10,192	5,068,602	
前年同月	31,094	27,009,798	869	青森	8,308	3,429,216	
				愛知	5,583	3,425,652	
	その他穀果類・しょう果類			合計	24,165	11,927,196	494
				前年同月	11,801	5,246,878	445
アメリカ	22	18,684					

単位 数量 = K g , 金額 = 円

産地	数量	金額	平均価格	産地	数量	金額	平均価格
	ハネジュウメロン				パイナップル		
アメリカ	1,480	511,812		沖縄	12	17,280	
メキシコ	260	77,220		フィリピン	33,787	7,004,784	
合計	1,740	589,032	339	合計	33,799	7,022,064	208
前年同月	8,780	2,179,278	248	前年同月	44,456	8,682,066	195
	すいか				キウイフルーツ		
岐阜	773	105,732		ニュージーランド	9,403	6,814,422	
青森	28,189	6,453,886		合計	9,403	6,814,422	725
秋田	617,461	133,151,094		前年同月	14,492	8,704,638	601
山形	180,829	42,759,716					
新潟	7,455	1,459,728			その他の(亜)熱帯性果実		
石川	128	32,184					
福井	2,655	394,308		宮崎	448	1,239,732	
長野	69,209	13,183,505		鹿児島	4	4,104	
愛知	19,857	3,653,316		沖縄	7	27,540	
合計	926,556	201,193,469	217	メキシコ	6,770	2,754,346	
前年同月	736,483	186,626,916	253	その他外国	4	6,480	
				合計	7,233	4,032,202	557
	こだま西瓜			前年同月	16,413	6,114,722	373
岐阜	2,497	787,860			ドラゴンフルーツ		
青森	15,920	5,295,186					
秋田	11,710	4,176,738		その他外国	440	93,420	
長野	160	51,408		合計	440	93,420	212
愛知	216	103,788		前年同月	45	23,328	518
合計	30,503	10,414,980	341				
前年同月	76,216	23,954,108	314		その他の果実		
	バナナ			岐阜	680	470,680	
				愛知	108	230,819	
メキシコ	715	158,003		和歌山	94	20,982	
フィリピン	54,405	10,235,042		広島	144	207,360	
その他外国	7,202	750,924		愛媛	341	244,620	
合計	62,322	11,143,969	179	長崎	1,348	585,118	
前年同月	65,009	12,671,206	195	アメリカ	96	223,691	
				中国	2,704	701,622	
				フィリピン	2,304	791,803	

単位 数量 = K g , 金額 = 円

産地	数量	金額	平均 価格	産地	数量	金額	平均 価格
その他外国	50	20,520		福島	5,050	2,133,648	
合計	7,869	3,497,215	444	栃木	3,500	1,652,400	
前年同月	18,044	8,053,443	446	千葉	2,000	1,274,940	
				新潟	7,455	1,459,728	
	ラズベリー			富山	10,910	5,191,560	
				石川	135	153,144	
アメリカ	100	578,536		福井	3,231	705,132	
合計	100	578,536	5,785	山梨	185,420	207,938,749	
前年同月	97	527,213	5,435	長野	519,813	322,768,259	
				静岡	21,683	14,564,664	
	乾燥果実			愛知	221,221	171,629,600	
				三重	3,876	2,093,472	
長野	18	20,736		和歌山	94	20,982	
アメリカ	20	27,863		岡山	460	1,707,264	
中国	44	77,328		広島	144	207,360	
その他外国	105	114,048		徳島	9,858	4,781,770	
合計	187	239,975	1,283	香川	130	365,040	
前年同月	577	414,481	718	愛媛	361	270,756	
				高知	17,602	12,336,516	
	ほし柿			福岡	220	166,320	
				佐賀	4,393	2,630,956	
中国	25	19,710		長崎	1,528	699,598	
合計	25	19,710	788	熊本	47,703	30,093,510	
前年同月	0	0	0	大分	330	151,470	
				宮崎	448	1,239,732	
	果実・ビン／缶詰			鹿児島	4	4,104	
				沖縄	21	47,196	
青森	2,334	651,458		アメリカ	18,559	11,974,801	
秋田	598	233,064		メキシコ	8,435	3,604,510	
長野	72	11,016		オーストラリア	24,034	6,237,000	
熊本	888	177,768		ニュージーランド	9,572	6,828,462	
合計	3,892	1,073,306	276	中国	2,773	798,660	
前年同月	7,037	2,288,986	325	フィリピン	90,496	18,031,629	
				その他外国	24,121	6,351,804	
	産地別合計			合計	2,500,934	1,210,547,813	484
				前年同月	2,165,718	1,106,949,044	511
岐阜	75,565	45,228,709					
北海道	11,004	5,504,490					
青森	316,744	106,264,523					
秋田	629,769	137,560,896					
山形	222,272	75,874,459					

品目別・産地別取扱高表

単位 数量 = K g , 金額 = 円

産地	数量	金額	平均価格	産地	数量	金額	平均価格
				宮城	65	80,606	
	まぐろ			千葉	374	481,027	
				東京	499	718,929	
岐阜	254	668,024		大阪	75	140,346	
千葉	1,332	2,075,301		合計	1,039	1,490,028	1,434
東京	1,722	4,286,910		前年同月	7,594	10,097,654	1,330
静岡	1,017	3,799,660					
愛知	135	208,430			びんなが		
三重	740	2,404,155					
京都	10	4,860		静岡	20	38,880	
大阪	97	261,900		和歌山	249	331,258	
兵庫	5	25,834		合計	269	370,138	1,376
合計	5,312	13,735,074	2,586	前年同月	21	40,824	1,944
前年同月	7,131	12,975,167	1,820				
					まかじき		
	めじ						
				宮城	40	21,600	
千葉	24	7,970		東京	10	5,400	
愛知	27	15,534		合計	50	27,000	540
三重	60	11,340		前年同月	516	241,218	467
合計	111	34,844	314				
前年同月	95	158,852	1,672		しろかわかじき		
	きわだ			和歌山	399	643,788	
				合計	399	643,788	1,614
岐阜	896	1,711,998		前年同月	586	827,723	1,412
宮城	37	31,536					
千葉	1,893	1,946,300			くろかわかじき		
東京	1,910	3,295,016					
静岡	113	140,880		岐阜	2	4,887	
三重	2,223	1,988,361		千葉	44	23,760	
和歌山	2,182	3,692,482		静岡	374	460,574	
宮崎	1,050	1,906,848		和歌山	1,306	1,059,701	
鹿児島	140	298,620		合計	1,726	1,548,922	897
沖縄	2,828	3,435,723		前年同月	2,402	1,910,844	796
合計	13,272	18,447,764	1,390				
前年同月	10,070	13,590,863	1,350		かつお		
	めばち			岐阜	8	5,171	
				宮城	914	342,927	
岐阜	26	69,120		千葉	84	43,951	

単位 数量 = K g , 金額 = 円

産地	数量	金額	平均価格	産地	数量	金額	平均価格
静岡	2,598	2,027,409		徳島	293	347,928	
愛知	1,990	939,013		香川	1,346	1,397,490	
三重	134	18,226		佐賀	101	24,045	
京都	16	30,996		長崎	78	17,680	
和歌山	425	206,836		合計	3,535	2,601,790	736
高知	34	13,686		前年同月	3,342	2,172,176	650
合計	6,203	3,628,215	585				
前年同月	6,666	4,666,148	700		わかし		
	そうだかつお			北海道	120	26,352	
				愛知	763	316,306	
三重	68	12,528		合計	883	342,658	388
合計	68	12,528	184	前年同月	2,218	821,760	370
前年同月	120	21,060	176				
					かんぱち		
	ぶり						
				岐阜	20	6,680	
岐阜	28	34,771		愛知	804	1,041,940	
北海道	709	143,488		三重	682	963,979	
宮城	24	4,666		徳島	552	724,537	
愛知	1,673	2,370,460		香川	2,134	2,337,669	
三重	12	14,612		福岡	19	12,528	
兵庫	18	25,137		合計	4,211	5,087,333	1,208
香川	1,387	2,810,782		前年同月	4,424	6,899,058	1,559
愛媛	435	714,746					
合計	4,286	6,118,662	1,428		その他ぶり		
前年同月	5,775	7,118,890	1,233				
				三重	63	21,546	
	わらさ			徳島	15	3,014	
				福岡	132	49,680	
三重	14	2,389		合計	210	74,240	354
鳥取	512	127,309		前年同月	220	85,666	389
佐賀	116	31,536					
合計	642	161,234	251		まあじ		
前年同月	245	57,164	233				
				岐阜	111	44,702	
	はまち			宮城	100	29,700	
				福井	335	51,570	
愛知	1,224	477,805		愛知	1,326	982,891	
三重	230	260,268		三重	921	813,763	
京都	263	76,574		佐賀	663	393,444	

単位 数量 = K g , 金額 = 円

産地	数量	金額	平均価格	産地	数量	金額	平均価格
長崎	1,710	811,080		愛知	25	7,830	
熊本	80	32,400		合計	25	7,830	313
合計	5,246	3,159,550	602	前年同月	404	94,608	234
前年同月	5,664	3,843,416	679				
					その他いわし		
	その他あじ						
				京都	0	7,258	
岐阜	4	994		合計	0	7,258	0
福井	118	30,564		前年同月	0	0	0
三重	110	238,189					
愛媛	59	134,838			するめいか		
合計	291	404,585	1,390				
前年同月	470	487,191	1,037	青森	16	8,640	
				愛知	1,357	1,386,180	
	さわら			兵庫	257	56,106	
				福岡	55	53,352	
宮城	48	38,801		合計	1,685	1,504,278	893
福井	60	52,965		前年同月	3,262	2,392,492	733
愛知	277	252,870					
三重	58	85,682			もんこういか		
京都	43	36,660					
合計	486	466,978	961	福井	1	1,555	
前年同月	1,392	1,285,600	924	合計	1	1,555	1,555
				前年同月	0	0	0
	さごし						
					やりいか		
愛知	268	215,180					
愛媛	71	58,320		宮城	130	59,886	
合計	339	273,500	807	福井	109	255,237	
前年同月	162	146,784	906	愛知	26	70,394	
				福岡	45	52,056	
	まいわし			佐賀	116	214,866	
				長崎	133	199,692	
静岡	120	54,432		合計	559	852,131	1,524
愛知	2,875	602,824		前年同月	538	835,920	1,554
鳥取	80	28,296					
合計	3,075	685,552	223		ほたるいか		
前年同月	3,415	901,250	264				
				兵庫	325	87,523	
	うるめいわし			合計	325	87,523	269
				前年同月	0	0	0

単位 数量 = K g , 金額 = 円

産地	数量	金額	平均価格	産地	数量	金額	平均価格
	その他いか				養殖ひらめ		
岐阜	147	296,114		岐阜	4	9,299	
宮城	135	71,442		愛知	7	15,941	
東京	100	199,800		三重	925	1,898,511	
福井	50	36,180		合計	936	1,923,751	2,055
愛知	31	75,951		前年同月	617	1,296,308	2,101
沖縄	796	2,064,960					
合計	1,259	2,744,447	2,180		その他かれい		
前年同月	2,579	4,343,645	1,684				
				宮城	105	75,654	
	まかれい			兵庫	30	9,720	
				合計	135	85,374	632
北海道	65	11,826		前年同月	211	182,893	867
宮城	365	322,866					
愛知	76	211,472			天然またい		
合計	506	546,164	1,079				
前年同月	390	549,551	1,409	愛知	686	782,339	
				兵庫	69	37,322	
	いしかれい			合計	755	819,661	1,086
				前年同月	1,401	1,410,679	1,007
愛知	5	2,819					
合計	5	2,819	564		養殖またい		
前年同月	0	0	0				
				岐阜	34	30,881	
	あかかれい			宮城	50	22,594	
				愛知	1,136	896,997	
北海道	1,913	582,650		三重	7,463	5,896,340	
愛知	135	50,608		愛媛	621	560,876	
合計	2,048	633,258	309	福岡	89	33,675	
前年同月	1,719	743,989	433	大分	10	10,260	
				合計	9,403	7,451,623	792
	天然ひらめ			前年同月	8,967	7,818,856	872
北海道	107	45,198			れんこたい		
千葉	49	127,095					
愛知	374	947,435		石川	53	49,340	
合計	530	1,119,728	2,113	福井	154	104,329	
前年同月	692	1,725,288	2,493	愛知	39	35,192	
				京都	13	12,344	

単位 数量 = K g , 金額 = 円

産地	数量	金額	平均価格	産地	数量	金額	平均価格
福岡	27	20,709		前年同月	741	1,523,482	2,056
合計	286	221,914	776				
前年同月	643	461,818	718		ぎんさけ		
	その他たい			宮城	698	269,871	
				合計	698	269,871	387
福井	12	74,844		前年同月	270	150,887	559
静岡	67	52,595					
愛知	132	154,220			ます		
三重	30	38,799					
兵庫	1,318	468,410		北海道	100	113,400	
福岡	4	10,260		大阪	20	17,928	
合計	1,563	799,128	511	合計	120	131,328	1,094
前年同月	480	557,886	1,162	前年同月	123	123,012	1,000
	めばる				サーモン（輸入さけ）		
北海道	5	1,058		青森	24	5,465	
愛知	20	14,040		宮城	386	771,120	
合計	25	15,098	604	東京	560	777,691	
前年同月	661	286,810	434	愛知	543	744,015	
				京都	570	1,059,890	
	その他めぬけ			大阪	1,718	2,455,720	
				愛媛	624	887,972	
北海道	21	82,296		合計	4,425	6,701,873	1,515
合計	21	82,296	3,919	前年同月	4,094	6,225,532	1,521
前年同月	57	175,012	3,070				
	その他さめ				またら		
				岐阜	12	12,312	
愛知	3	9,072		北海道	375	230,072	
合計	3	9,072	3,024	宮城	171	281,988	
前年同月	40	24,840	621	愛知	55	38,621	
				合計	613	562,993	918
	しろさけ			前年同月	452	460,979	1,020
北海道	177	239,382			その他たら		
宮城	530	863,244					
東京	140	194,940		静岡	37	84,262	
愛知	20	31,050		合計	37	84,262	2,277
合計	867	1,328,616	1,532	前年同月	395	268,456	680

単位 数量 = K g , 金額 = 円

産 地	数 量	金 額	平均 価 格	産 地	数 量	金 額	平均 価 格
	くるまえび				ずわいがに		
東 京	56	483,840		兵 庫	275	783,756	
愛 知	48	428,760		合 計	275	783,756	2,850
合 計	104	912,600	8,775	前年同月	264	719,604	2,726
前年同月	107	752,004	7,028				
					かに身		
	あまえび						
				青 森	40	132,192	
北 海 道	16	40,435		愛 知	132	34,949	
愛 知	0	152		兵 庫	30	45,360	
兵 庫	122	206,889		鳥 取	85	329,465	
鳥 取	12	48,211		合 計	287	541,966	1,888
合 計	150	295,687	1,971	前年同月	268	788,034	2,940
前年同月	187	423,342	2,264				
					その他かに		
	その他えび						
				北 海 道	40	37,584	
岐 阜	243	314,129		合 計	40	37,584	940
北 海 道	10	41,040		前年同月	44	29,484	670
千 葉	34	206,177					
東 京	17	99,663			まふぐ		
富 山	370	598,902					
愛 知	944	1,159,759		愛 知	4	5,173	
三 重	11	14,520		山 口	90	71,442	
広 島	20	12,529		合 計	94	76,615	815
合 計	1,649	2,446,719	1,484	前年同月	150	53,740	358
前年同月	1,787	2,846,805	1,593				
					その他ふぐ		
	わたりがに						
				愛 知	0	-1,555	
愛 知	74	150,358		山 口	23	30,262	
合 計	74	150,358	2,032	合 計	23	28,707	1,248
前年同月	26	72,576	2,791	前年同月	10	76,118	7,612
	けがに				さ ば		
北 海 道	5	29,700		石 川	320	98,820	
合 計	5	29,700	5,940	愛 知	1,783	778,237	
前年同月	20	113,940	5,697	三 重	63	15,822	

単位 数量 = K g , 金額 = 円

産地	数量	金額	平均価格	産地	数量	金額	平均価格
京都	40	15,120					
兵庫	59	71,712			あまたい		
和歌山	100	17,172					
鳥取	375	117,666		石川	30	45,684	
福岡	300	96,552		福井	132	311,379	
佐賀	471	259,254		愛知	17	34,230	
長崎	425	209,250		合計	179	391,293	2,186
合計	3,936	1,679,605	427	前年同月	85	188,434	2,217
前年同月	5,532	1,830,443	331				
					いとより		
	さんま						
				愛知	14	15,174	
北海道	1,227	1,020,738		福岡	13	7,609	
千葉	401	337,716		大分	114	141,453	
愛知	226	216,756		合計	141	164,236	1,165
合計	1,854	1,575,210	850	前年同月	43	50,436	1,173
前年同月	1,542	1,479,972	960				
					きんめたい		
	にしん						
				愛知	10	19,660	
富山	20	6,048		合計	10	19,660	1,966
合計	20	6,048	302	前年同月	48	85,482	1,781
前年同月	40	12,096	302				
					ほうぼう		
	しいら						
				愛知	65	79,954	
富山	182	56,877		合計	65	79,954	1,230
福井	134	40,617		前年同月	14	15,023	1,073
愛知	163	54,381					
三重	135	22,253			こち		
和歌山	194	29,752					
合計	808	203,880	252	愛知	21	31,061	
前年同月	250	64,487	258	福岡	3	1,814	
				合計	24	32,875	1,370
	まながつお			前年同月	143	247,416	1,730
愛知	2	5,130			むつ		
合計	2	5,130	2,565				
前年同月	9	24,311	2,701	三重	72	15,984	
				大阪	33	125,388	
				山口	120	288,079	

単位 数量 = K g , 金額 = 円

産地	数量	金額	平均価格	産地	数量	金額	平均価格
	はも				のり		
愛知	55	84,700		静岡	37	30,348	
兵庫	235	879,702		愛知	30	2,268	
和歌山	142	280,328		三重	25	42,768	
山口	83	131,975		山口	100	6,912	
徳島	1	2,160		熊本	20	14,256	
合計	516	1,378,865	2,672	合計	212	96,552	455
前年同月	574	1,422,919	2,479	前年同月	648	140,086	216
	たちうお				わかめ		
岐阜	2	1,080		愛知	7	5,821	
愛知	19	31,109		大阪	886	792,011	
宮崎	120	181,083		兵庫	30	5,508	
合計	141	213,272	1,513	広島	6	10,950	
前年同月	163	321,590	1,973	山口	6,339	1,792,741	
				合計	7,268	2,607,031	359
	たこ			前年同月	7,642	2,883,953	377
岐阜	3	5,832			こんぶ		
北海道	456	954,283					
宮城	43	123,768		岐阜	18	3,888	
愛知	68	151,878		宮城	56	15,466	
大阪	34	64,977		東京	2,464	488,632	
山口	30	13,608		新潟	282	47,888	
宮崎	7	12,749		三重	677	615,341	
合計	641	1,327,095	2,070	山口	963	208,142	
前年同月	1,055	1,656,022	1,570	合計	4,460	1,379,357	309
				前年同月	1,113	780,226	701
	うに						
					その他鮮魚		
北海道	130	2,387,556					
東京	159	2,558,790		岐阜	25	34,020	
愛知	38	190,620		宮城	1,128	1,165,250	
和歌山	40	966,168		秋田	4,665	294,020	
山口	20	9,936		東京	2	5,897	
合計	387	6,113,070	15,796	新潟	0	13,608	
前年同月	515	8,131,623	15,790	福井	148	172,357	
				長野	99	135,257	

単位 数量 = K g , 金額 = 円

産地	数量	金額	平均 価格	産地	数量	金額	平均 価格
静岡	201	266,032		静岡	28	38,340	
愛知	1,488	1,459,739		愛知	6	19,440	
三重	819	437,875		福岡	30	18,576	
滋賀	123	181,679		合計	64	76,356	1,193
大阪	521	408,130		前年同月	355	466,452	1,314
山口	720	433,875					
愛媛	12	34,344			ほたてかい		
福岡	570	402,749					
佐賀	115	132,030		北海道	32	76,788	
熊本	24	25,920		青森	20	31,104	
大分	100	6,480		宮城	623	463,050	
沖縄	2	4,536		東京	32	23,155	
合計	10,762	5,613,798	522	愛知	726	477,317	
前年同月	13,978	5,243,392	375	合計	1,433	1,071,414	748
				前年同月	354	246,165	695
	その他魚卵						
					セルカキ		
岐阜	30	123,120					
北海道	1,080	194,337		愛知	66	62,856	
愛知	8	1,814		徳島	84	51,354	
合計	1,118	319,271	286	合計	150	114,210	761
前年同月	1,035	673,887	651	前年同月	366	290,007	792
	あさり				しじみ		
北海道	66	60,723		岐阜	219	142,819	
愛知	2,153	1,587,784		茨城	120	108,540	
三重	7	2,052		愛知	78	52,250	
合計	2,226	1,650,559	741	三重	638	556,178	
前年同月	2,923	2,016,947	690	島根	597	405,970	
				合計	1,652	1,265,757	766
	はまぐり			前年同月	1,869	1,607,598	860
千葉	325	391,068			あわび		
愛知	27	46,336					
三重	220	239,483		東京	10	59,400	
合計	572	676,887	1,183	静岡	75	342,565	
前年同月	734	726,937	990	愛知	100	362,701	
				山口	0	4,536	
	あかかい			合計	185	769,202	4,158
				前年同月	270	1,046,876	3,877

単位 数量 = K g , 金額 = 円

産地	数量	金額	平均価格	産地	数量	金額	平均価格
				前年同月	1,346	2,405,917	1,787
	さざえ						
					むきかき		
福井	32	19,008					
愛知	89	102,023		北海道	1,284	252,515	
京都	25	14,904		愛知	140	37,542	
鳥取	55	45,360		京都	85	118,313	
島根	10	8,640		鳥取	10	6,480	
山口	244	296,838		徳島	95	138,780	
長崎	190	239,220		合計	1,614	553,630	343
合計	645	725,993	1,126	前年同月	1,902	789,222	415
前年同月	1,095	1,091,458	997				
					とりかい		
	その他殻付貝						
				愛知	60	58,320	
北海道	83	103,896		長崎	10	64,800	
宮城	28	5,832		合計	70	123,120	1,759
千葉	15	6,480		前年同月	245	278,640	1,137
東京	60	25,920					
福井	59	142,187			その他むき貝		
愛知	241	418,338					
三重	188	94,527		三重	4	3,402	
京都	8	6,264		合計	4	3,402	851
合計	682	803,444	1,178	前年同月	20	7,560	378
前年同月	917	952,150	1,038				
					こい		
	むきあかかい						
				長野	19	19,265	
東京	85	88,560		合計	19	19,265	1,014
静岡	8	10,962		前年同月	21	19,047	907
長崎	12	13,608					
合計	105	113,130	1,077		養殖あゆ		
前年同月	65	93,604	1,440				
				岐阜	9,109	9,984,751	
	むきほたてかい			愛知	5,436	7,217,910	
				滋賀	976	1,024,391	
北海道	134	438,372		和歌山	32	54,432	
宮城	251	1,003,914		徳島	1,198	881,226	
福井	6	7,776		合計	16,751	19,162,710	1,144
愛知	188	205,416		前年同月	18,153	19,911,430	1,097
合計	579	1,655,478	2,859				

単位 数量 = K g , 金額 = 円

産地	数量	金額	平均価格	産地	数量	金額	平均価格
				合計	1,613	3,231,770	2,004
	にじます			前年同月	1,769	4,489,162	2,538
福井	10	3,667		産地別合計			
長野	559	473,817					
静岡	24	19,440		岐阜	14,885	24,997,902	
愛知	19	13,932		北海道	8,275	7,145,981	
合計	612	510,856	835	青森	100	177,401	
前年同月	441	630,170	1,429	宮城	5,927	6,065,781	
				秋田	4,765	298,880	
	うなぎ			茨城	1,700	778,205	
				千葉	4,575	5,646,845	
岐阜	747	3,344,904		東京	7,845	13,330,260	
静岡	1,805	6,120,900		新潟	282	61,496	
愛知	8,931	37,201,086		富山	572	661,827	
徳島	13	43,362		石川	403	193,844	
合計	11,496	46,710,252	4,063	福井	1,362	1,310,715	
前年同月	11,213	55,971,840	4,992	長野	681	634,732	
				静岡	6,524	13,487,279	
	あまご			愛知	40,601	69,251,363	
				三重	16,768	17,020,497	
岐阜	186	234,317		滋賀	1,142	1,290,310	
愛知	14	3,931		京都	1,073	1,383,183	
徳島	396	100,980		大阪	3,384	4,266,400	
合計	596	339,228	569	兵庫	2,808	2,714,395	
前年同月	1,395	552,063	396	和歌山	5,069	7,281,917	
				鳥取	1,129	702,787	
	天然鮎			島根	630	441,443	
				広島	26	23,479	
岐阜	2,729	7,906,788		山口	8,828	3,480,478	
合計	2,729	7,906,788	2,897	徳島	2,667	2,341,120	
前年同月	1,772	9,618,804	5,428	香川	4,867	6,545,941	
				愛媛	1,849	2,412,156	
	その他淡水魚			高知	34	13,686	
				福岡	1,516	1,301,995	
岐阜	27	6,804		佐賀	1,847	1,169,871	
秋田	100	4,860		長崎	2,621	1,683,245	
茨城	907	428,501		熊本	124	72,576	
長野	4	6,393		大分	355	336,485	
愛知	532	2,700,972		宮崎	1,177	2,100,680	
滋賀	43	84,240		鹿児島	140	298,620	

品目別・産地別取扱高表

単位 数量 = K g , 金額 = 円

産地	数量	金額	平均価格	産地	数量	金額	平均価格
	冷まぐる				冷めかじき		
岐阜	610	118,584		静岡	1,239	1,367,393	
東京	369	1,100,564		三重	20	27,000	
静岡	1,567	3,892,962		合計	1,259	1,394,393	1,108
愛知	210	212,112		前年同月	824	936,991	1,137
三重	68	343,305					
合計	2,824	5,667,527	2,007		冷くろかわかじき		
前年同月	4,175	11,467,458	2,747				
				岐阜	38	26,676	
	冷きわだ			静岡	229	202,038	
				合計	267	228,714	857
静岡	14,300	20,048,015		前年同月	961	882,561	918
三重	586	1,025,850					
合計	14,886	21,073,865	1,416		冷するめいか		
前年同月	13,073	16,694,569	1,277				
				岐阜	17	28,944	
	冷めばち			石川	1,039	1,030,752	
				愛知	64	49,140	
神奈川	412	620,438		大阪	24	44,280	
静岡	1,110	1,799,360		合計	1,144	1,153,116	1,008
合計	1,522	2,419,798	1,590	前年同月	729	754,855	1,035
前年同月	1,111	1,567,814	1,411				
					冷もんこういか		
	その他冷まぐる						
				東京	538	1,204,894	
静岡	10	12,420		愛知	60	177,120	
愛知	44	45,468		大阪	644	716,836	
三重	42	129,265		徳島	10	17,280	
合計	96	187,153	1,950	合計	1,252	2,116,130	1,690
前年同月	198	536,446	2,709	前年同月	1,392	2,690,030	1,932
	冷まかじき				その他冷いか		
静岡	436	377,946		岐阜	10	3,780	
宮崎	23	29,290		東京	1,411	978,642	
合計	459	407,236	887	神奈川	28	90,720	
前年同月	52	85,752	1,649	石川	65	52,920	
				愛知	15	22,518	
				三重	10	15,444	

単位 数量 = K g , 金額 = 円

産地	数量	金額	平均価格	産地	数量	金額	平均価格
大阪	1,237	1,449,468		前年同月	1,510	1,924,638	1,275
兵庫	90	135,626					
山口	10	17,820			冷しろさけ		
徳島	35	98,280					
合計	2,911	2,865,218	984	岐阜	258	580,565	
前年同月	3,783	3,045,654	805	石川	40	42,336	
				愛知	1,038	1,442,405	
	冷かれい			大阪	1,200	1,104,084	
				兵庫	40	32,227	
岐阜	450	371,250		福岡	40	103,680	
宮城	20	45,360		合計	2,616	3,305,297	1,263
埼玉	225	315,900		前年同月	12,400	6,564,742	529
石川	500	387,396					
愛知	2,331	2,317,118			冷ぎんさけ		
三重	1,669	920,668					
大阪	420	340,956		石川	470	1,205,550	
兵庫	10	8,834		愛知	4,769	4,842,091	
合計	5,625	4,707,482	837	三重	4,096	4,443,249	
前年同月	7,044	6,120,084	869	大阪	8,470	10,312,824	
				合計	17,805	20,803,714	1,168
	冷またい			前年同月	15,411	16,895,288	1,096
岐阜	1	2,592			冷ます		
東京	20	24,516					
新潟	0	112,752		兵庫	20	19,224	
愛知	60	97,740		合計	20	19,224	961
大阪	10	11,340		前年同月	120	104,868	874
合計	91	248,940	2,736				
前年同月	86	88,938	1,034		冷えび		
	その他冷たい			岐阜	2,119	1,335,009	
				宮城	20	15,725	
大阪	10	23,220		東京	2,986	5,651,370	
合計	10	23,220	2,322	石川	10	17,280	
前年同月	0	0	0	静岡	96	43,546	
				愛知	3,994	6,849,949	
	冷べにさけ			三重	427	254,232	
				大阪	5,377	8,498,034	
愛知	974	1,363,392		兵庫	3,409	5,238,594	
大阪	72	93,312		奈良	100	198,871	
合計	1,046	1,456,704	1,393	合計	18,538	28,102,610	1,516

単位 数量 = K g , 金額 = 円

産地	数量	金額	平均価格	産地	数量	金額	平均価格
前年同月	17,241	28,531,781	1,655	合計	11	6,831	621
				前年同月	30	18,360	612
	冷たらばがに						
				冷あじ			
北海道	10	57,240					
東京	162	1,490,724		岐阜	310	183,708	
愛知	5	25,380		愛知	605	349,380	
鳥取	120	872,640		大阪	805	527,224	
合計	297	2,445,984	8,236	兵庫	170	37,452	
前年同月	690	1,531,440	2,219	合計	1,890	1,097,764	581
				前年同月	7,107	1,873,721	264
	冷ずわいがに						
				冷さわら			
宮城	910	3,785,184					
東京	30	65,880		岐阜	16	12,614	
石川	15	40,500		東京	130	118,800	
愛知	1,395	2,231,042		愛知	1,538	1,595,288	
大阪	972	1,805,652		三重	200	165,888	
鳥取	1,142	4,405,320		大阪	330	303,480	
合計	4,464	12,333,578	2,763	徳島	110	156,600	
前年同月	5,541	12,189,744	2,200	合計	2,324	2,352,670	1,012
				前年同月	5,056	3,287,711	650
	その他冷かに						
				冷またら			
東京	35	28,350					
石川	1,100	1,004,400		岐阜	10	5,076	
愛知	919	316,257		東京	60	42,120	
鳥取	550	166,082		愛知	570	453,816	
合計	2,604	1,515,089	582	合計	640	501,012	783
前年同月	5,574	2,912,364	522	前年同月	510	436,752	856
	冷かつお				冷すけそうたら		
静岡	684	715,132		愛知	140	119,448	
三重	81	118,422		合計	140	119,448	853
合計	765	833,554	1,090	前年同月	90	78,840	876
前年同月	3,492	2,884,734	826				
				冷さば			
	冷ぶり						
				岐阜	10	1,944	
兵庫	11	6,831		青森	90	25,659	

単位 数量 = K g , 金額 = 円

産地	数量	金額	平均価格	産地	数量	金額	平均価格
東京	6,125	4,105,619		愛知	1,430	1,090,476	
愛知	795	407,214		三重	21	12,247	
三重	475	345,006		合計	2,041	1,509,343	740
兵庫	10	6,804		前年同月	2,157	1,637,970	759
合計	7,505	4,892,246	652				
前年同月	9,083	5,027,424	553		冷メルルーサ		
	冷さんま			岐阜	220	166,936	
				東京	200	177,336	
東京	81	101,617		愛知	340	287,280	
愛知	210	139,482		大阪	590	410,292	
合計	291	241,099	829	合計	1,350	1,041,844	772
前年同月	140	81,972	586	前年同月	2,996	938,714	313
	冷にしん				冷すりみ		
愛知	20	4,687		北海道	150	373,248	
合計	20	4,687	234	合計	150	373,248	2,488
前年同月	0	0	0	前年同月	155	383,616	2,475
	冷きす				その他冷凍魚		
岐阜	1	864		岐阜	239	276,479	
東京	380	319,032		宮城	512	891,162	
三重	120	105,300		福島	110	195,955	
大阪	140	109,728		千葉	32	106,353	
合計	641	534,924	835	東京	3,638	1,868,992	
前年同月	656	539,028	822	新潟	0	97,200	
				静岡	378	347,394	
	冷たこ			愛知	16,055	6,436,171	
				三重	100	36,180	
東京	80	28,944		滋賀	60	40,824	
愛知	25	54,000		大阪	1,665	2,134,066	
大阪	33	47,187		兵庫	718	302,280	
合計	138	130,131	943	鳥取	1,121	238,779	
前年同月	221	176,602	799	山口	241	228,641	
				香川	410	88,344	
	冷あかうお			福岡	218	483,624	
				合計	25,497	13,772,444	540
岐阜	10	5,130		前年同月	41,263	19,041,279	461
東京	580	401,490					

単位 数量 = K g , 金額 = 円

産地	数量	金額	平均 価格	産地	数量	金額	平均 価格
				愛知	280	1,013,580	
	冷むきかき			合計	4,165	3,044,083	731
				前年同月	9,668	8,291,165	858
東京	50	68,040					
愛知	4	5,486			産地別合計		
合計	54	73,526	1,362				
前年同月	20	27,000	1,350	岐阜	5,361	4,677,513	
				北海道	160	430,488	
	冷かいばしら			青森	90	25,659	
				宮城	1,462	4,737,431	
岐阜	73	209,844		福島	110	195,955	
石川	6	19,440		埼玉	225	315,900	
愛知	467	1,389,204		千葉	32	106,353	
大阪	50	211,140		東京	17,383	19,164,406	
山口	446	1,244,484		神奈川	4,015	1,958,229	
合計	1,042	3,074,112	2,950	新潟	0	209,952	
前年同月	839	2,186,892	2,607	石川	3,255	3,814,614	
				静岡	20,049	28,806,206	
	その他冷かい			愛知	40,224	35,211,217	
				三重	7,915	7,942,056	
岐阜	69	86,078		滋賀	60	40,824	
東京	198	604,044		大阪	22,984	28,550,370	
石川	10	14,040		兵庫	4,638	5,840,792	
愛知	1,527	1,488,413		奈良	100	198,871	
大阪	935	407,247		鳥取	2,933	5,682,821	
兵庫	160	52,920		山口	737	1,555,745	
山口	40	64,800		徳島	155	272,160	
合計	2,939	2,717,542	925	香川	410	88,344	
前年同月	4,271	3,677,715	861	福岡	258	587,304	
				宮崎	23	29,290	
	冷あゆ			合計	132,579	150,442,500	1,135
				前年同月	182,252	168,571,146	925
岐阜	900	1,261,440					
愛知	340	385,560					
合計	1,240	1,647,000	1,328				
前年同月	2,558	2,418,358	945				
	冷うなぎ						
東京	310	783,432					
神奈川	3,575	1,247,071					

単位 数量 = K g , 金額 = 円

産地	数量	金額	平均価格	産地	数量	金額	平均価格
北海道	50	4,050		北海道	10	3,240	
東京	1,120	777,276		宮城	1	4,428	
合計	1,170	781,326	668	東京	824	1,223,154	
前年同月	770	421,632	548	愛知	578	280,840	
				山口	3,150	633,335	
	塩ます			福岡	9,667	3,135,187	
				合計	14,230	5,280,184	371
北海道	1,878	1,818,504		前年同月	11,600	4,920,962	424
東京	67	72,900					
大阪	215	479,974			すじこ		
合計	2,160	2,371,378	1,098				
前年同月	2,472	2,501,064	1,012	東京	14	23,846	
				合計	14	23,846	1,703
	塩さば			前年同月	41	51,429	1,254
岐阜	1,558	1,008,560			いくら		
北海道	7	3,780					
青森	2,514	820,776		岐阜	108	38,491	
岩手	358	295,920		北海道	40	114,048	
宮城	140	32,562		青森	75	454,961	
茨城	140	84,672		岩手	3	11,664	
千葉	4,655	2,909,196		東京	270	1,896,696	
東京	800	492,480		愛知	10	58,752	
静岡	686	133,077		合計	506	2,574,612	5,088
愛知	50	37,671		前年同月	386	2,741,861	7,103
大阪	385	305,424					
島根	120	104,199			塩かずのこ		
山口	8	9,331					
福岡	300	8,424		岐阜	10	6,048	
合計	11,721	6,246,072	533	北海道	380	218,160	
前年同月	12,125	5,997,633	495	東京	10	25,920	
				合計	400	250,128	625
	塩さんま			前年同月	182	415,152	2,281
千葉	2,260	1,881,120			その他塩蔵品		
愛知	192	165,024					
合計	2,452	2,046,144	834	岐阜	276	118,724	
前年同月	6,993	4,516,785	646	北海道	538	109,775	
				青森	366	41,666	
	塩すけそうこ			宮城	520	139,190	
				千葉	540	111,024	

単位 数量 = K g , 金額 = 円

産地	数量	金額	平均 価格	産地	数量	金額	平均 価格
東京	389	405,022		愛知	20	4,050	
神奈川	10	21,600		島根	80	3,456	
新潟	1,959	290,323		山口	16	4,579	
富山	60	14,256		大分	130	34,474	
石川	986	309,960		合計	561	182,670	326
長野	150	53,082		前年同月	307	177,962	580
静岡	340	99,144					
愛知	620	268,271		その他開干			
鳥取	480	41,472					
山口	125	34,344		北海道	30	30,780	
福岡	596	261,305		宮城	940	311,044	
合計	7,955	2,319,158	292	茨城	804	281,632	
前年同月	6,109	1,650,920	270	千葉	946	814,445	
				東京	180	36,936	
開干あじ				石川	120	42,768	
				静岡	2,486	626,157	
茨城	400	143,046		愛知	88	14,947	
千葉	73	47,219		三重	638	150,845	
静岡	6,500	1,591,153		兵庫	30	28,728	
愛知	24	6,661		島根	10	10,800	
三重	260	70,848		山口	24	6,220	
大阪	12	8,424		福岡	64	63,720	
兵庫	10	9,720		合計	6,360	2,419,022	380
島根	640	182,931		前年同月	5,108	2,678,289	524
山口	4	2,808					
大分	120	27,994		丸干いわし			
合計	8,043	2,090,804	260				
前年同月	7,285	1,871,481	257	千葉	416	76,335	
				東京	45	44,756	
開干いわし				島根	3,456	382,235	
				広島	100	20,196	
大阪	48	33,696		大分	186	203,364	
合計	48	33,696	702	合計	4,203	726,886	173
前年同月	149	98,280	660	前年同月	4,159	737,816	177
開干さば				丸干さんま			
茨城	104	41,990		愛知	48	10,886	
千葉	106	65,231		合計	48	10,886	227
福井	5	4,050		前年同月	0	0	0
静岡	100	24,840					

単位 数量 = K g , 金額 = 円

産地	数量	金額	平均 価格	産地	数量	金額	平均 価格
				島根	446	89,641	
	ししやも			広島	296	31,428	
				山口	745	176,451	
北海道	402	-16,200		福岡	1,019	136,287	
茨城	4,210	687,636		佐賀	18	26,892	
東京	40	7,776		合計	25,048	4,177,991	167
愛知	26	40,716		前年同月	19,865	3,095,854	156
三重	5,104	707,986					
山口	353	327,758			煮干いわし		
福岡	858	194,076					
合計	10,993	1,949,748	177	愛知	6	11,016	
前年同月	7,777	1,315,851	169	合計	6	11,016	1,836
				前年同月	6	11,016	1,836
	その他丸干						
					しらす干		
福井	75	38,070					
兵庫	405	92,502		茨城	24	51,840	
島根	135	9,477		東京	447	468,830	
山口	63	90,202		愛知	1,796	2,258,594	
大分	65	67,809		三重	252	442,152	
合計	743	298,060	401	大阪	454	349,272	
前年同月	1,002	405,013	404	和歌山	2,667	582,714	
				岡山	80	190,080	
	その他塩干品			広島	5	4,050	
				福岡	20	13,608	
岐阜	488	206,065		合計	5,745	4,361,140	759
北海道	48	9,980		前年同月	6,935	4,363,868	629
岩手	9	2,138					
宮城	3,012	522,825			こうなご		
茨城	18	28,026					
東京	80	25,920		茨城	60	11,664	
神奈川	1,185	310,311		合計	60	11,664	194
新潟	1,200	209,805		前年同月	144	141,264	981
石川	186	40,273					
静岡	260	67,133			干かれい		
愛知	10,024	1,330,389					
三重	1,194	287,534		兵庫	200	72,664	
滋賀	528	142,495		島根	70	42,466	
大阪	1,820	180,792		合計	270	115,130	426
兵庫	2,376	338,054		前年同月	560	163,945	293
鳥取	96	15,552					

単位 数量 = K g , 金額 = 円

産地	数量	金額	平均 価格	産地	数量	金額	平均 価格
				三重	300	113,400	
	干するめ			大阪	30	84,834	
				兵庫	933	276,166	
北海道	10	45,360		山口	36	23,587	
東京	10	46,440		合計	9,404	3,267,140	347
愛知	80	82,944		前年同月	8,603	3,053,151	355
合計	100	174,744	1,747				
前年同月	71	172,746	2,433	ちくわ			
	身欠にしん			岐阜	4	2,484	
				青森	120	46,656	
北海道	80	15,444		新潟	720	247,946	
福井	359	262,214		愛知	4,516	5,762,920	
合計	439	277,658	632	三重	2,024	674,401	
前年同月	903	410,477	455	兵庫	30	15,120	
				岡山	58	25,056	
	たづくり			合計	7,472	6,774,583	907
				前年同月	7,698	6,736,150	875
愛知	4	15,120					
合計	4	15,120	3,780	なると			
前年同月	0	0	0				
				静岡	1,539	206,652	
	その他素干品			合計	1,539	206,652	134
				前年同月	1,539	282,527	184
静岡	620	58,407					
愛知	60	32,400		はんぺん			
大阪	490	99,814					
兵庫	40	9,936		岐阜	1,593	464,081	
香川	6	7,776		北海道	192	16,588	
合計	1,216	208,333	171	青森	100	38,880	
前年同月	926	240,300	260	宮城	85	53,198	
				茨城	28	29,548	
	かまぼこ			新潟	480	263,166	
				静岡	237	6,415	
岐阜	4,220	729,599		愛知	14,322	2,896,477	
東京	751	560,491		三重	14	6,958	
神奈川	189	93,220		兵庫	4,690	1,750,148	
新潟	327	261,329		岡山	366	269,674	
福井	3	583		山口	462	276,858	
静岡	347	243,754		長崎	850	676,100	
愛知	2,268	880,177		合計	23,419	6,748,091	288

単位 数量 = K g , 金額 = 円

産地	数量	金額	平均価格	産地	数量	金額	平均価格
前年同月	23,818	6,948,315	292	合計	2,964	5,447,110	1,838
				前年同月	5,036	7,431,038	1,476
	ハム・ソーセージ						
				なまり			
岐阜	894	980,256					
千葉	645	184,636		静岡	50	60,480	
東京	519	143,208		合計	50	60,480	1,210
静岡	571	316,958		前年同月	79	93,906	1,189
愛知	2,309	1,687,416					
大阪	42	90,720		ちりめんかまあげ			
合計	4,980	3,403,194	683				
前年同月	5,326	3,484,769	654	愛知	185	482,814	
				三重	69	147,960	
	その他練製品			大阪	140	180,900	
				兵庫	120	79,056	
岐阜	57	39,820		和歌山	24	44,064	
群馬	9	3,305		合計	538	934,794	1,738
新潟	54	46,771		前年同月	413	831,654	2,014
静岡	33	17,820					
愛知	576	288,696		その他湯煮品			
大阪	18	36,180					
合計	747	432,592	579	岐阜	5	10,260	
前年同月	916	504,948	551	東京	493	844,020	
				愛知	130	133,812	
	むしいか			兵庫	10	22,248	
				岡山	29	43,632	
茨城	159	187,758		合計	667	1,053,972	1,580
兵庫	256	75,342		前年同月	797	1,205,658	1,513
合計	415	263,100	634				
前年同月	598	244,501	409	あじみりん			
	むしたこ			島根	450	45,360	
				山口	16	4,579	
岐阜	930	1,086,480		合計	466	49,939	107
北海道	50	61,560		前年同月	120	12,150	101
宮城	266	488,171					
茨城	434	1,250,802		いわしみりん			
静岡	50	145,800					
愛知	200	220,709		茨城	1,280	89,856	
大阪	1,023	2,170,260		愛媛	64	151,146	
兵庫	11	23,328		合計	1,344	241,002	179

単位 数量 = K g , 金額 = 円

産地	数量	金額	平均 価格	産地	数量	金額	平均 価格
前年同月	1,692	244,566	145	岐阜	425	264,202	
				北海道	219	55,782	
	その他みりん干品			青森	1,842	308,665	
				岩手	660	172,044	
北海道	834	68,233		宮城	2,464	884,891	
宮城	377	120,964		福島	275	201,933	
富山	180	33,696		茨城	241	41,472	
静岡	622	202,959		東京	1,384	937,782	
愛知	106	29,161		神奈川	790	439,210	
島根	155	75,989		新潟	548	191,843	
山口	628	241,486		富山	160	12,960	
合計	2,902	772,488	266	石川	85	20,790	
前年同月	2,667	630,478	236	静岡	3,358	776,044	
				愛知	1,866	835,967	
	味付だこ			三重	951	166,167	
				京都	110	41,580	
岐阜	5	9,450		大阪	585	122,988	
茨城	8	2,592		兵庫	1,163	347,523	
愛知	10	19,980		島根	49	9,396	
合計	23	32,022	1,392	岡山	118	79,704	
前年同月	86	61,884	720	広島	102	36,029	
				山口	148	56,938	
	酢だこ			愛媛	196	79,596	
				福岡	230	101,802	
北海道	84	18,144		合計	17,969	6,185,308	344
茨城	120	36,288		前年同月	23,749	6,929,434	292
合計	204	54,432	267				
前年同月	180	54,432	302		さきいか		
	つくだ煮			兵庫	24	30,456	
				合計	24	30,456	1,269
茨城	2,190	577,584		前年同月	42	89,424	2,129
千葉	180	41,040					
三重	564	106,310			塩から		
広島	112	230,901					
香川	378	96,853		岐阜	144	26,438	
合計	3,424	1,052,688	307	北海道	1,672	379,048	
前年同月	4,724	1,323,077	280	青森	500	115,236	
				宮城	640	131,099	
	魚漬物			愛知	30	23,328	
				合計	2,986	675,149	226

単位 数量 = K g , 金額 = 円

産地	数量	金額	平均価格	産地	数量	金額	平均価格
前年同月	3,418	775,926	227	島根	10	4,698	
				山口	70	38,966	
	こぶまき			愛媛	8	7,522	
				合計	5,380	4,465,985	830
富山	1,070	307,912		前年同月	8,297	10,097,798	1,217
合計	1,070	307,912	288				
前年同月	890	256,156	288		くじら製品		
	味付かずのこ			兵庫	80	18,144	
				山口	60	20,736	
岐阜	66	10,822		合計	140	38,880	278
北海道	133	82,210		前年同月	320	86,130	269
新潟	1,989	568,413					
合計	2,188	661,445	302		いか製品		
前年同月	1,891	498,236	263				
				岐阜	600	149,838	
	その他調味加工品			北海道	1,273	344,289	
				青森	2,590	1,128,906	
岐阜	853	165,002		宮城	3,330	658,293	
北海道	972	309,745		茨城	413	470,936	
岩手	12	5,184		神奈川	84	17,887	
宮城	350	37,850		新潟	643	156,009	
東京	554	435,367		富山	10	20,995	
神奈川	557	301,896		福井	104	57,715	
新潟	966	230,072		静岡	36	38,232	
愛知	120	41,146		愛知	637	719,713	
三重	228	136,338		大阪	2,320	603,549	
合計	4,612	1,662,600	360	兵庫	274	396,380	
前年同月	4,222	1,761,403	417	島根	100	88,905	
				山口	188	131,976	
	その他焼魚			徳島	465	204,556	
				香川	505	163,350	
北海道	575	48,060		合計	13,572	5,351,529	394
宮城	392	294,235		前年同月	13,957	5,091,234	365
福島	10	6,156					
石川	90	25,177			たら製品		
静岡	20	2,376					
愛知	1,332	3,271,385		岐阜	4	10,368	
三重	896	257,310		岩手	30	9,720	
大阪	40	7,722		富山	54	58,788	
兵庫	1,937	502,378		福井	60	46,224	

単位 数量 = K g , 金額 = 円

産地	数量	金額	平均 価格	産地	数量	金額	平均 価格
愛知	70	136,080					
山口	50	166,320			冷えび製品		
福岡	3,740	3,577,218					
合計	4,008	4,004,718	999	岐阜	60	39,312	
前年同月	4,672	4,801,336	1,028	三重	1,510	1,006,754	
				合計	1,570	1,046,066	666
	魚切身			前年同月	1,632	1,171,357	718
北海道	175	74,250			その他加工品		
宮城	885	234,274					
千葉	851	280,260		岐阜	83,593	17,327,954	
東京	70	27,216		宮城	129	32,690	
神奈川	20	3,629		山形	159	51,516	
静岡	1,084	189,885		茨城	7,391	3,401,642	
愛知	808	226,757		栃木	143	73,549	
三重	486	174,139		群馬	737	380,322	
大阪	110	62,100		埼玉	42	17,010	
兵庫	10	25,920		千葉	2,661	567,808	
島根	670	48,924		東京	125	132,526	
山口	20	30,240		神奈川	1,338	812,579	
合計	5,189	1,377,594	265	新潟	2,456	730,786	
前年同月	7,292	1,788,018	245	富山	609	275,661	
				石川	5,787	1,800,943	
	冷凍食品			福井	5,942	1,625,873	
				長野	123	117,370	
岐阜	2,972	462,715		静岡	4,008	2,779,819	
茨城	10	9,990		愛知	24,786	10,109,467	
東京	3,083	1,616,210		三重	6,396	2,805,684	
神奈川	76	134,676		京都	142	93,444	
静岡	368	259,222		大阪	5,385	2,185,811	
愛知	7,776	978,569		兵庫	1,701	613,118	
三重	230	155,196		和歌山	54	59,487	
大阪	1,328	1,015,991		鳥取	2,607	2,846,988	
兵庫	3,773	1,745,431		島根	111	93,018	
鳥取	22	11,210		岡山	547	631,750	
島根	72	16,459		広島	346	240,489	
香川	890	165,048		徳島	165	24,797	
合計	20,600	6,570,717	319	香川	262	139,818	
前年同月	21,037	6,783,794	322	愛媛	205	110,916	
				長崎	3	5,546	
				合計	157,953	50,088,381	317

単位 数量 = K g , 金額 = 円

産地	数量	金額	平均 価格	産地	数量	金額	平均 価格
前年同月	174,928	56,127,045	321	長崎	853	681,646	
				熊本	10	6,480	
	産地別合計			大分	501	333,641	
				合計	452,267	163,142,467	361
岐阜	111,464	24,534,957		前年同月	481,175	180,129,488	374
北海道	10,037	4,425,084					
青森	8,117	2,965,466					
岩手	1,072	496,670					
宮城	13,871	4,014,573					
山形	159	51,516					
福島	285	208,089					
茨城	18,034	7,428,974					
栃木	143	73,549					
群馬	746	383,627					
埼玉	42	17,010					
千葉	15,365	9,149,460					
東京	11,445	10,321,041					
神奈川	4,328	2,342,390					
新潟	11,528	3,227,309					
富山	2,143	724,268					
石川	7,314	2,275,551					
福井	6,669	2,046,393					
長野	273	170,452					
静岡	23,403	7,938,019					
愛知	91,489	36,926,083					
三重	21,408	7,572,576					
滋賀	528	142,495					
京都	252	135,024					
大阪	14,597	8,099,322					
兵庫	18,542	6,655,650					
和歌山	2,745	686,265					
鳥取	3,205	2,915,222					
島根	6,574	1,207,954					
岡山	1,198	1,239,896					
広島	1,134	645,108					
山口	23,117	4,425,453					
徳島	630	229,353					
香川	2,041	572,845					
愛媛	483	351,945					
福岡	16,494	7,491,627					
佐賀	28	29,484					