

月 報

2 0 2 1

9

VOL. 603

岐 阜 市 中 央 卸 売 市 場

〒500-8263

岐 阜 市 茜 部 新 所 2 丁 目 5 番 地

電 話 (058) 271-1341

FAX (058) 271-1344

卸 売 業 者 一 覧 表

	卸 売 業 者 名	商 号	資本金	代 表 者 名
青 果 部	岐阜中央青果株式会社		60,000	岡部宏行
水 産 物 部	株式会社 岐阜魚介		80,000	大野悟朗
	岐阜丸魚株式会社		60,000	木村順次

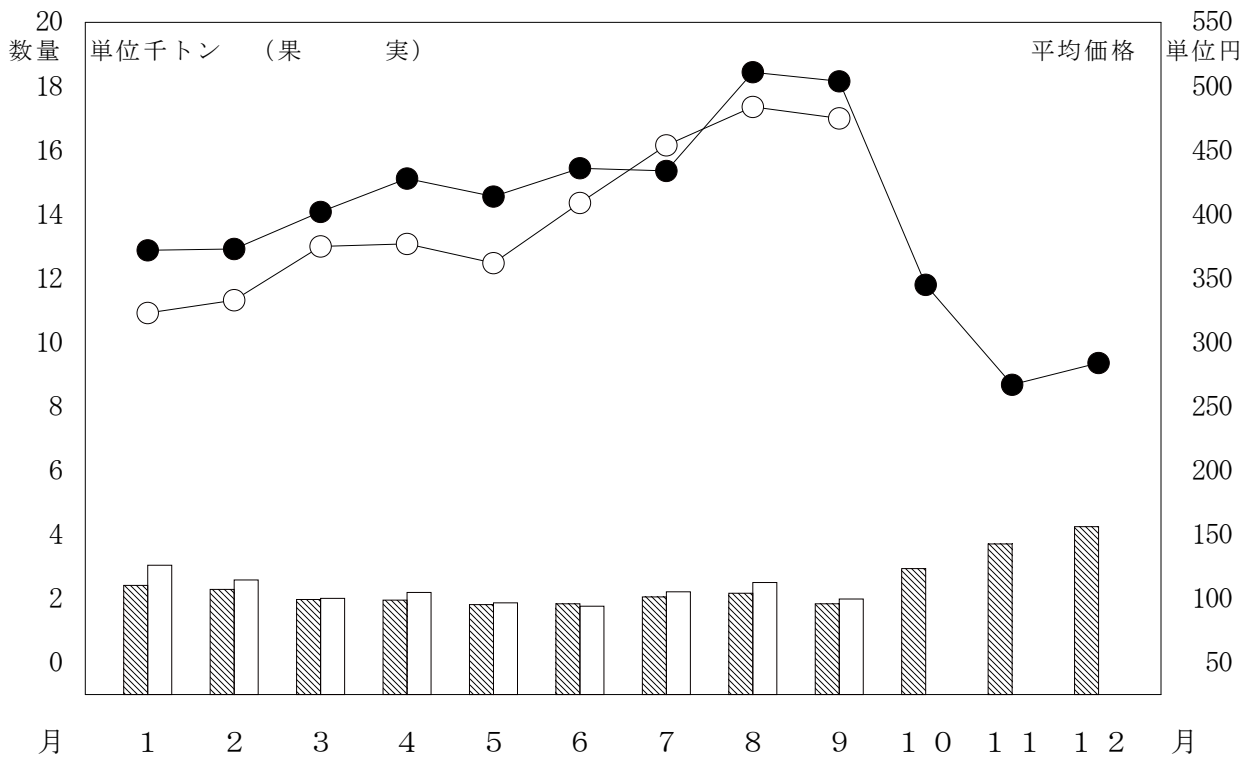
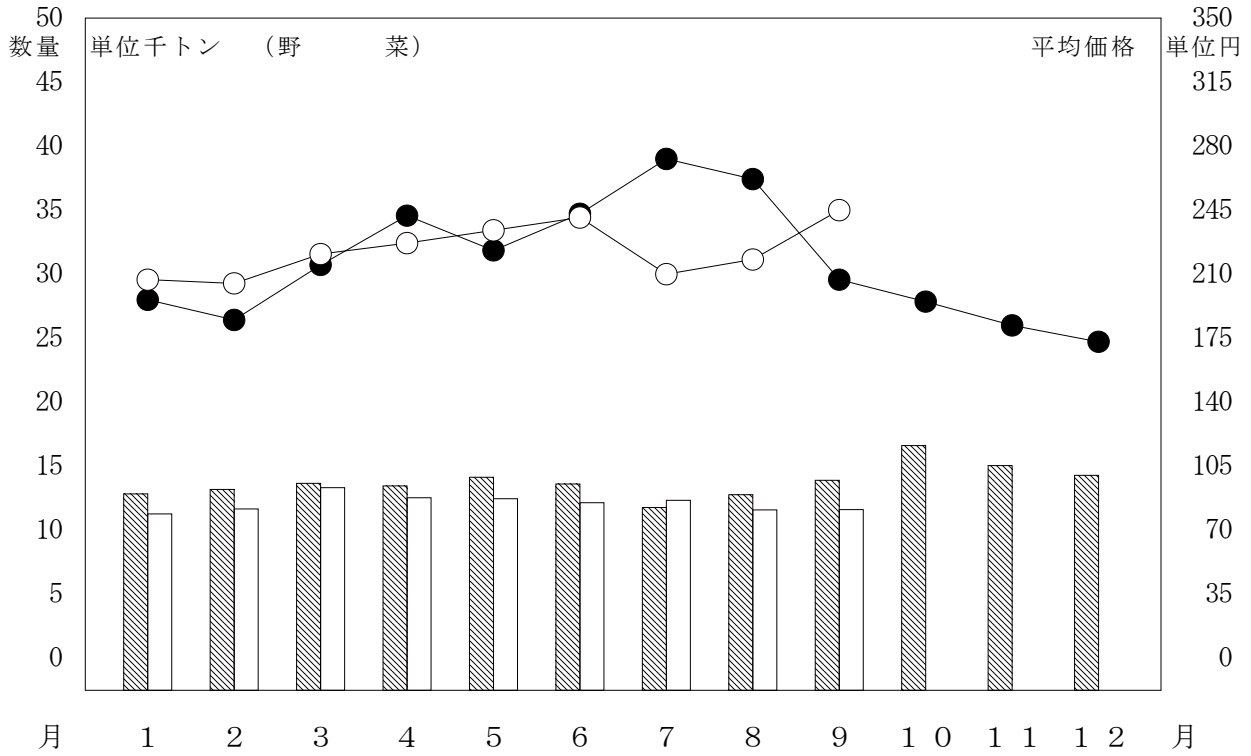
部 類 別 取 扱 高

単位 数量 = K g , 金額 = 円

部 類	区 分 種 別	月 別 比 較								
		本 月 (20 日) (20 日)			前 年 同 月 (20 日) (20 日)			前年同月を100とする指数		
		数 量	金 額	平 均 単 価	数 量	金 額	平 均 単 価	数 量	金 額	
青 果 部	野 菜	11,615,256	2,849,224,764	245	13,905,721	2,877,835,388	207	84	99	
	果 実	1,987,168	944,273,159	475	1,838,998	925,950,239	504	108	102	
	小 計	13,602,424	3,793,497,923	279	15,744,719	3,803,785,627	242	86	100	
水 産 物 部	鮮 魚	147,500	164,543,910	1,116	165,589	197,572,483	1,193	89	83	
	冷 凍 魚	143,349	153,090,098	1,068	197,851	163,349,336	826	72	94	
	加 工 水 産 物	491,853	165,488,243	336	492,526	178,692,248	363	100	93	
	小 計	782,702	483,122,251	617	855,966	539,614,067	630	91	90	
合 計		14,385,126	4,276,620,174	297	16,600,685	4,343,399,694	262	87	98	

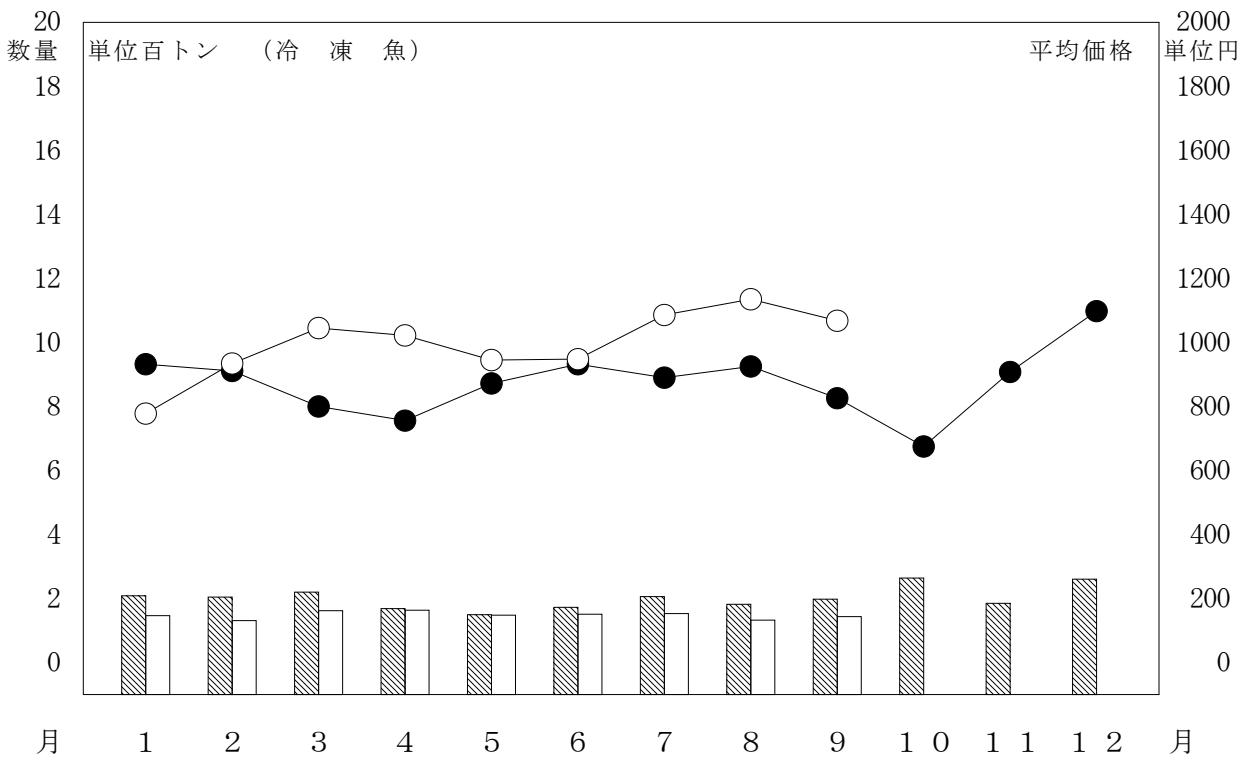
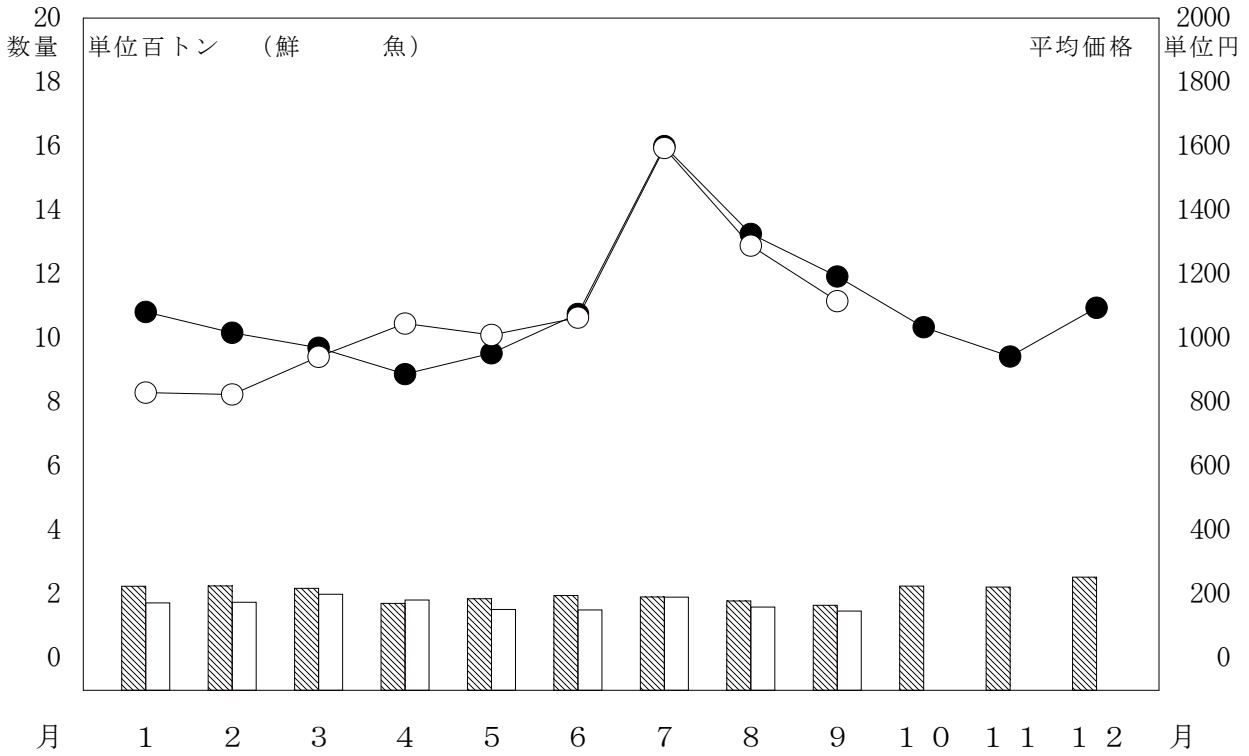
月別取扱数量・金額の動き

令和3年 数量 ○ ○ 平均価格
 令和2年 数量 ● ● 平均価格



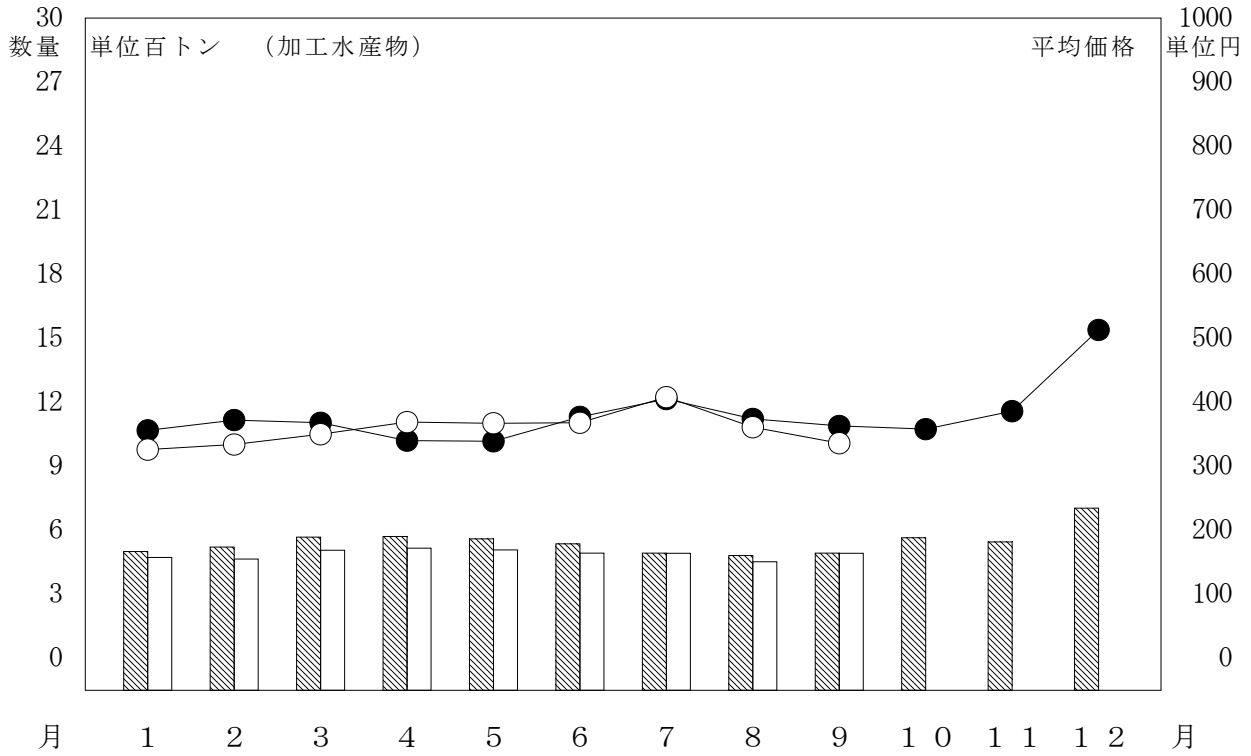
月別取扱数量・金額の動き

令和3年 数量 (白) 平均価格 (白丸)
 令和2年 数量 (斜線) 平均価格 (黒丸)



月別取扱数量・金額の動き

令和3年 数量 (白) 平均価格 (白丸)
 令和2年 数量 (斜線) 平均価格 (黒丸)



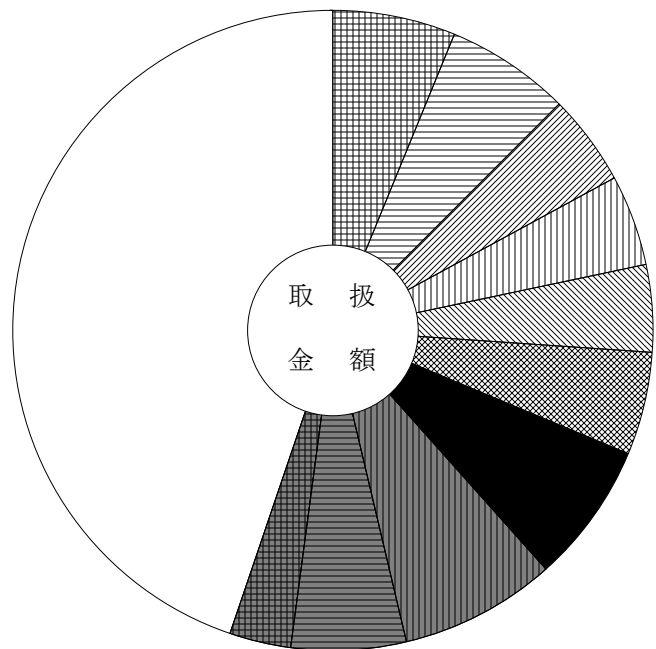
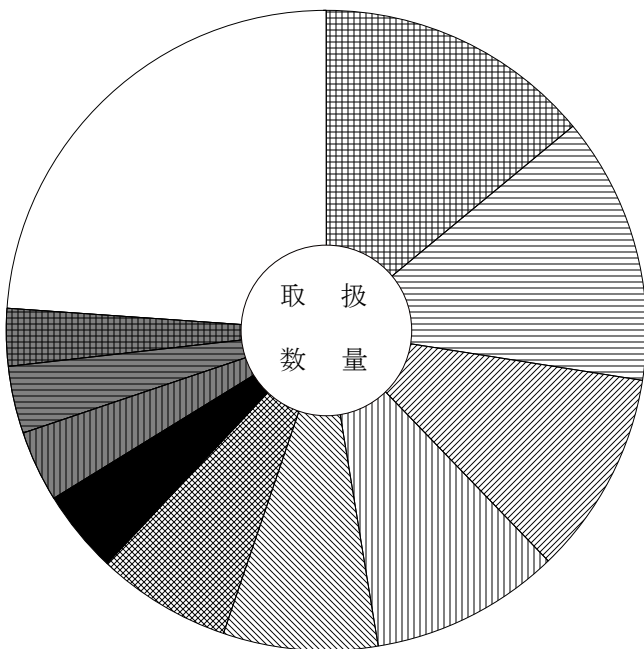
主要品目別対前年対比表 (野菜)

単位 数量 = K g , 金額 = 円 比率 = %

品目	区分	全体比			前年同月			前年同月比			
		数量	金額	平均価格	数量	金額	平均価格	数量	金額		
合 計		11,615,256	2,849,224,764	245	100.0	100.0	13,905,721	2,877,835,388	207	84.0	99.0
たまねぎ		1,630,880	177,977,302	109	14.0	6.2	2,007,340	164,171,077	82	81.0	108.0
だいこん		1,568,648	179,915,807	115	13.5	6.3	2,007,564	220,117,500	110	78.0	82.0
人 参		1,198,420	129,706,483	108	10.3	4.6	1,034,705	117,235,451	113	116.0	111.0
キャベツ		1,111,220	130,464,350	117	9.6	4.6	1,330,106	160,363,453	121	84.0	81.0
白 菜		910,335	126,430,902	139	7.8	4.4	1,215,210	102,609,313	84	75.0	123.0
馬鈴薯		787,379	147,045,953	187	6.8	5.2	1,091,613	111,675,261	102	72.0	132.0
胡 瓜		482,106	203,550,431	422	4.2	7.1	526,018	210,676,356	401	92.0	97.0
トマト		420,483	226,266,837	538	3.6	7.9	395,351	155,112,162	392	106.0	146.0
な す		394,205	166,058,838	421	3.4	5.8	446,477	166,582,769	373	88.0	100.0
レタス		335,688	86,939,397	259	2.9	3.1	701,194	76,405,543	109	48.0	114.0
白ねぎ		281,056	97,312,532	346	2.4	3.4	229,915	81,170,434	353	122.0	120.0
南 瓜		257,174	57,229,055	223	2.2	2.0	365,777	65,064,682	178	70.0	88.0
かんしょ		207,999	60,478,408	291	1.8	2.1	167,346	41,962,417	251	124.0	144.0
ごぼう		196,553	43,831,420	223	1.7	1.5	181,885	37,796,057	208	108.0	116.0
れんこん		129,470	50,256,862	388	1.1	1.8	118,876	45,130,792	380	109.0	111.0

品目別数量 11,615,256 K g

品目別金額 2,849,224,764 円



	たまねぎ	14.0 (6.2)		胡 瓜	4.2 (7.1)
	だいこん	13.5 (6.3)		トマト	3.6 (7.9)
	人 参	10.3 (4.6)		な す	3.4 (5.8)
	キャベツ	9.6 (4.6)		レタス	2.9 (3.1)
	白 菜	7.8 (4.4)		そ の 他	23.9 (44.8)
	馬鈴薯	6.8 (5.2)			

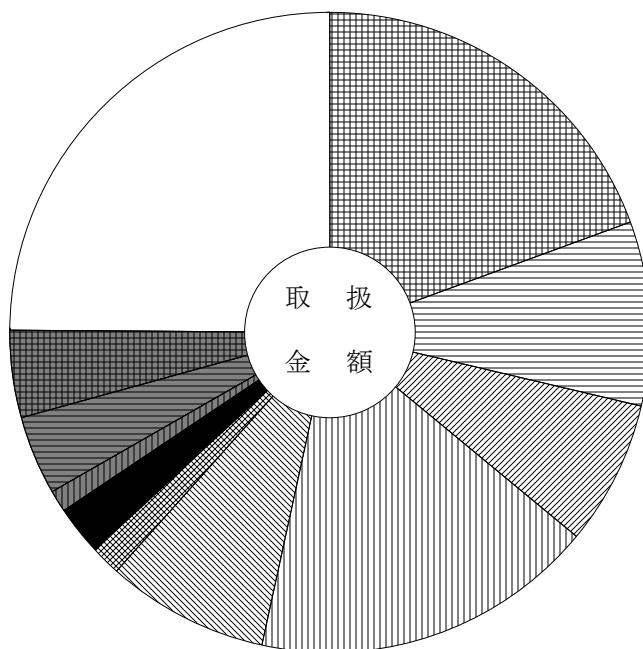
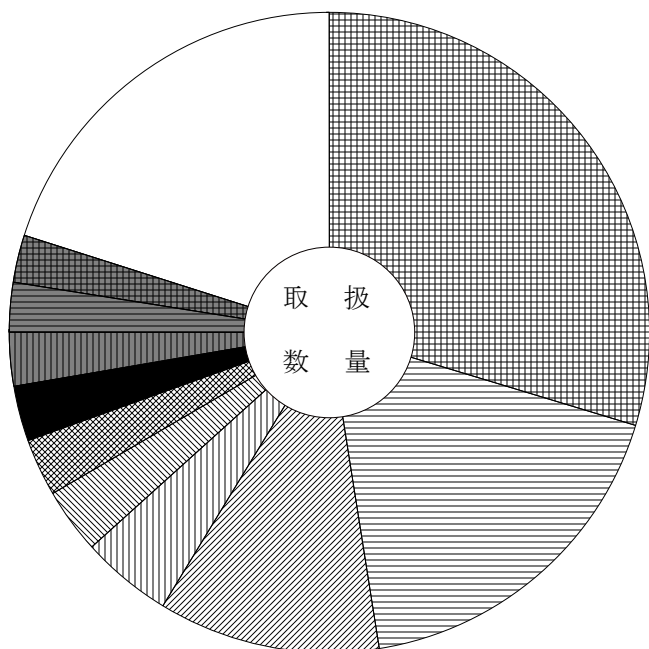
主要品目別対前年対比表 (果 実)

単位 数量 = K g , 金額 = 円 比率 = %

品目	区分	全体比			前年同月			前年同月比			
		数量	金額	平均価格	数量	金額	平均価格	数量	金額		
合 計		1,987,168	944,273,159	475	100.0	100.0	1,838,998	925,950,239	504	108.0	102.0
つがるりんご		589,759	183,572,336	311	29.7	19.4	604,969	188,409,910	311	97.0	97.0
極早生温州みかん		353,437	88,268,562	250	17.8	9.3	269,358	80,101,926	297	131.0	110.0
りんご		222,354	68,859,459	310	11.2	7.3	141,175	46,299,546	328	158.0	149.0
露地ぶどう		90,849	164,232,944	1,808	4.6	17.4	90,348	155,985,663	1,726	101.0	105.0
巨峰ぶどう		65,139	77,757,937	1,194	3.3	8.2	73,609	83,322,692	1,132	88.0	93.0
すいか		57,048	14,212,260	249	2.9	1.5	39,257	12,196,332	311	145.0	117.0
豊水なし		56,101	23,493,132	419	2.8	2.5	60,816	32,440,954	533	92.0	72.0
バナナ		54,470	10,754,042	197	2.7	1.1	60,141	12,167,303	202	91.0	88.0
いちじく		50,055	37,756,130	754	2.5	4.0	21,347	20,796,383	974	234.0	182.0
くり		48,147	41,814,193	868	2.4	4.4	51,821	36,477,809	704	93.0	115.0
アールスメロン		39,989	21,129,423	528	2.0	2.2	32,279	18,986,562	588	124.0	111.0
平核無がき		35,657	14,466,924	406	1.8	1.5	10,116	4,447,235	440	352.0	325.0
パイナップル		32,270	6,648,480	206	1.6	0.7	37,896	7,447,798	197	85.0	89.0
な し		29,303	14,906,490	509	1.5	1.6	21,553	12,609,367	585	136.0	118.0
ぶどう		28,274	43,631,028	1,543	1.4	4.6	34,019	45,824,908	1,347	83.0	95.0

品目別数量 1,987,168 K g

品目別金額 944,273,159 円



つがるりんご	29.7 (19.4)	豊水なし	2.8 (2.5)
極早生温州みかん	17.8 (9.3)	バナナ	2.7 (1.1)
りんご	11.2 (7.3)	いちじく	2.5 (4.0)
露地ぶどう	4.6 (17.4)	くり	2.4 (4.4)
巨峰ぶどう	3.3 (8.2)	その他	20.1 (24.9)
すいか	2.9 (1.5)		

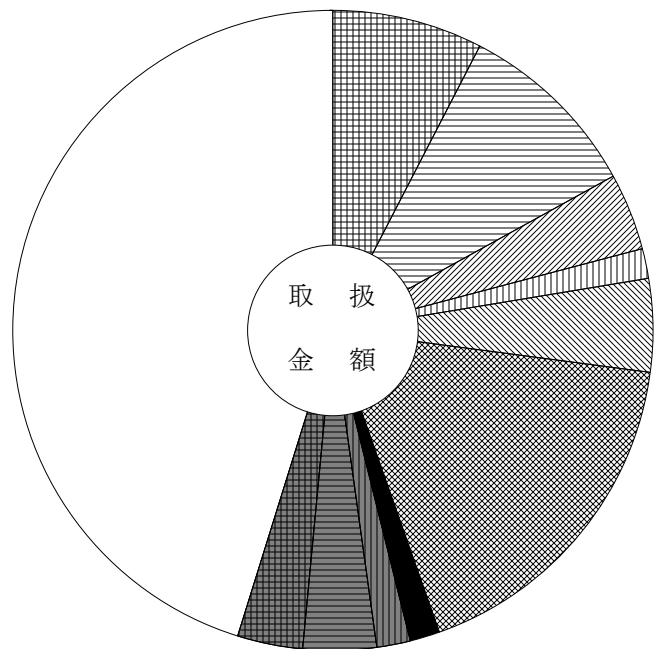
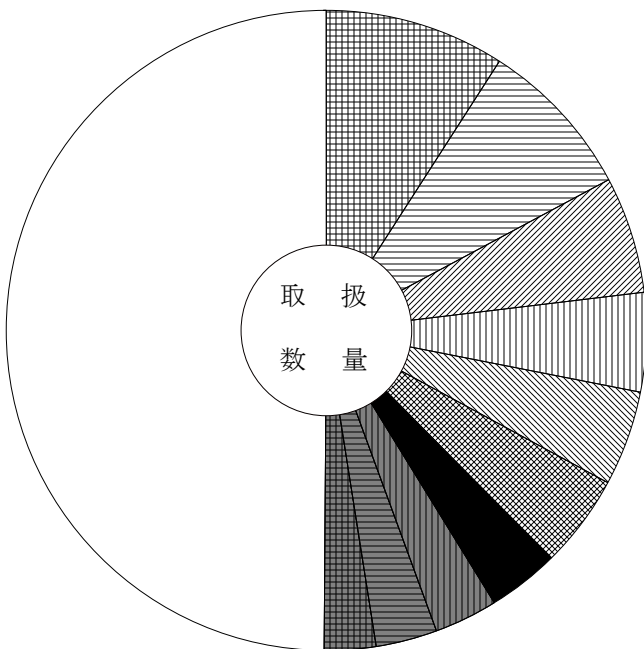
主要品目別対前年対比表（鮮 魚）

単位 数量 = K g , 金額 = 円 比率 = %

品目	区分	全体比			前年同月			前年同月比			
		数量	金額	平均価格	数量	金額	平均価格	数量	金額		
合 計		147,500	164,543,910	1,116	100.0	100.0	165,589	197,572,483	1,193	89.0	83.0
養殖あゆ		13,469	12,470,922	926	9.1	7.6	14,703	16,338,315	1,111	92.0	76.0
きわだ		12,017	15,403,821	1,282	8.1	9.4	10,479	14,181,204	1,353	115.0	109.0
養殖またい		8,653	6,376,297	737	5.9	3.9	9,128	7,416,138	812	95.0	86.0
わかめ		7,430	2,506,379	337	5.0	1.5	7,083	2,704,521	382	105.0	93.0
さんま		7,147	7,680,641	1,075	4.8	4.7	3,639	5,509,215	1,514	196.0	139.0
うなぎ		6,993	28,756,329	4,112	4.7	17.5	6,694	27,494,060	4,107	104.0	105.0
まあじ		5,331	2,503,174	470	3.6	1.5	4,550	3,016,502	663	117.0	83.0
かつお		4,683	2,839,318	606	3.2	1.7	5,444	3,961,380	728	86.0	72.0
ぶり		4,617	6,114,977	1,324	3.1	3.7	6,775	7,763,259	1,146	68.0	79.0
サーモン（輸入さけ）		3,795	5,351,534	1,410	2.6	3.3	3,616	5,391,475	1,491	105.0	99.0
めばち		3,659	5,940,545	1,624	2.5	3.6	10,484	15,377,072	1,467	35.0	39.0
さば		3,210	1,543,304	481	2.2	0.9	4,814	1,883,571	391	67.0	82.0
こんぶ		3,182	1,186,095	373	2.2	0.7	2,779	1,148,755	413	115.0	103.0
はまち		2,859	1,857,922	650	1.9	1.1	3,054	2,080,547	681	94.0	89.0
しろさけ		2,719	3,548,880	1,305	1.8	2.2	2,901	3,497,543	1,206	94.0	101.0

品目別数量 147,500 K g

品目別金額 164,543,910 円



	養殖あゆ	9.1 (7.6)		まあじ	3.6 (1.5)
	きわだ	8.1 (9.4)		かつお	3.2 (1.7)
	養殖またい	5.9 (3.9)		ぶり	3.1 (3.7)
	わかめ	5.0 (1.5)		サーモン（輸入さけ）	2.6 (3.3)
	さんま	4.8 (4.7)		その他	49.9 (45.2)
	うなぎ	4.7 (17.5)			

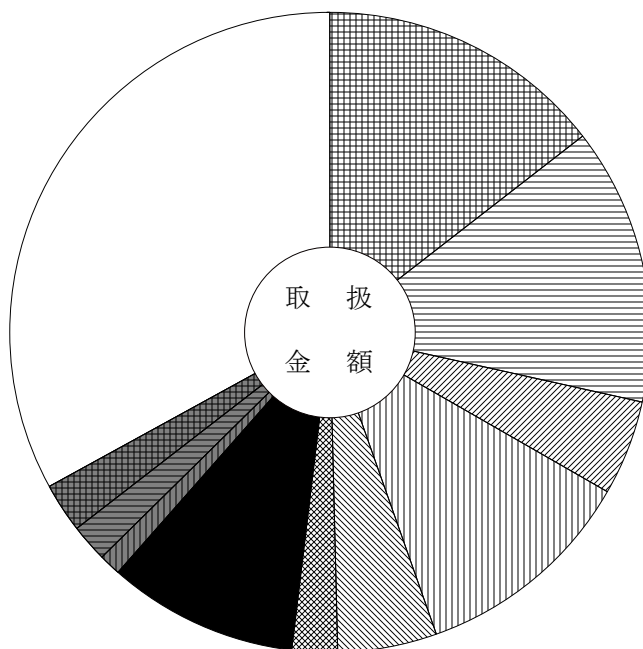
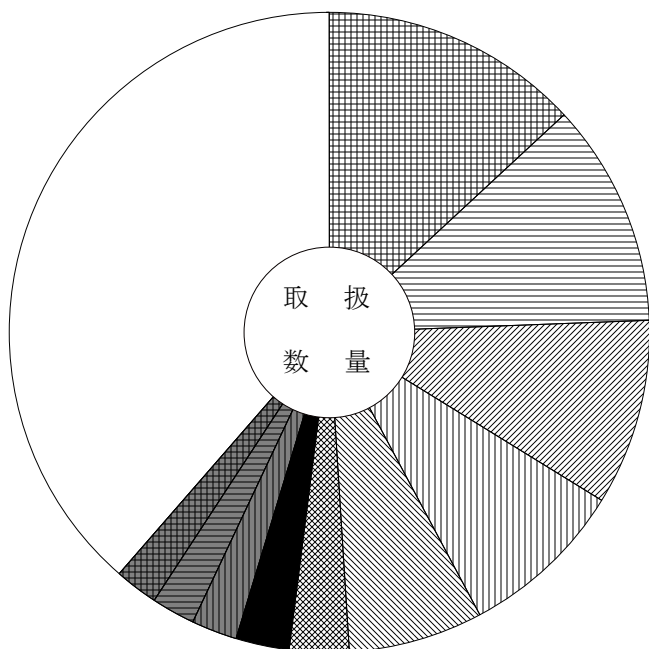
主要品目別対前年対比表 (冷 凍 魚)

単位 数量 = K g , 金額 = 円 比率 = %

品目	区分	数量	金額	平均 価格	全体比		前年同月			前年同月比	
					数量	金額	数量	金額	平均 価格	数量	金額
合 計		143,349	153,090,098	1,068	100.0	100.0	197,851	163,349,336	826	72.0	94.0
冷ぎんさけ		18,778	22,127,892	1,178	13.1	14.5	12,072	13,509,251	1,119	156.0	164.0
冷えび		16,245	21,368,514	1,315	11.3	14.0	16,691	26,528,354	1,589	97.0	81.0
冷さば		13,546	7,291,998	538	9.4	4.8	13,666	6,494,180	475	99.0	112.0
冷きわだ		12,060	17,336,315	1,438	8.4	11.3	12,877	16,403,345	1,274	94.0	106.0
冷しろさけ		9,774	7,600,968	778	6.8	5.0	12,020	5,031,973	419	81.0	151.0
冷かれい		4,243	3,462,824	816	3.0	2.3	6,826	5,879,918	861	62.0	59.0
冷ずわいがに		3,874	14,623,902	3,775	2.7	9.6	7,258	14,197,745	1,956	53.0	103.0
冷あじ		3,285	1,747,331	532	2.3	1.1	10,223	2,629,457	257	32.0	66.0
冷さわら		3,132	2,886,996	922	2.2	1.9	4,552	3,261,100	716	69.0	89.0
冷さんま		3,090	3,849,056	1,246	2.2	2.5	3,482	1,406,915	404	89.0	274.0
冷うなぎ		3,027	2,267,325	749	2.1	1.5	3,946	3,564,000	903	77.0	64.0
冷かつお		2,705	2,345,120	867	1.9	1.5	9,615	6,431,477	669	28.0	36.0
冷あかうお		2,494	1,823,331	731	1.7	1.2	3,024	1,810,090	599	82.0	101.0
冷まぐろ		1,773	4,999,418	2,820	1.2	3.3	4,233	10,934,833	2,583	42.0	46.0
冷メルルーサ		1,670	1,181,833	708	1.2	0.8	3,720	1,424,185	383	45.0	83.0

品目別数量 143,349 K g

品目別金額 153,090,098 円



	冷ぎんさけ	13.1 (14.5)		冷ずわいがに	2.7 (9.6)
	冷えび	11.3 (14.0)		冷あじ	2.3 (1.1)
	冷さば	9.4 (4.8)		冷さわら	2.2 (1.9)
	冷きわだ	8.4 (11.3)		冷さんま	2.2 (2.5)
	冷しろさけ	6.8 (5.0)		そ の 他	38.6 (33.0)
	冷かれい	3.0 (2.3)			

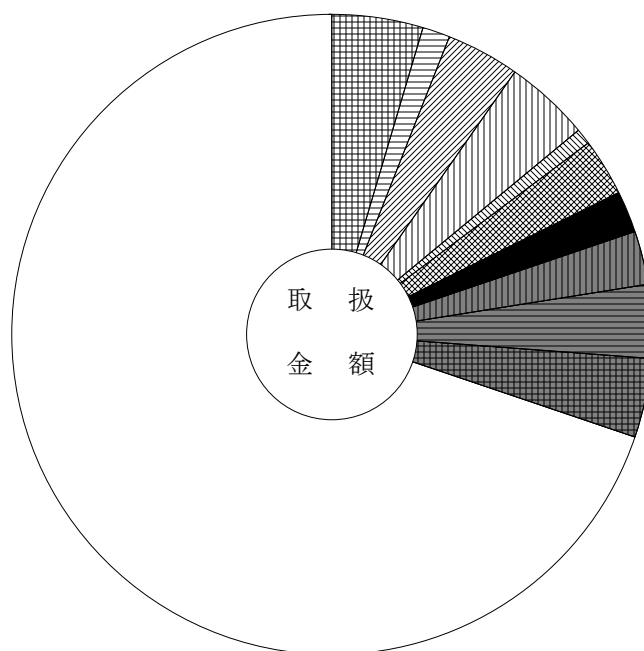
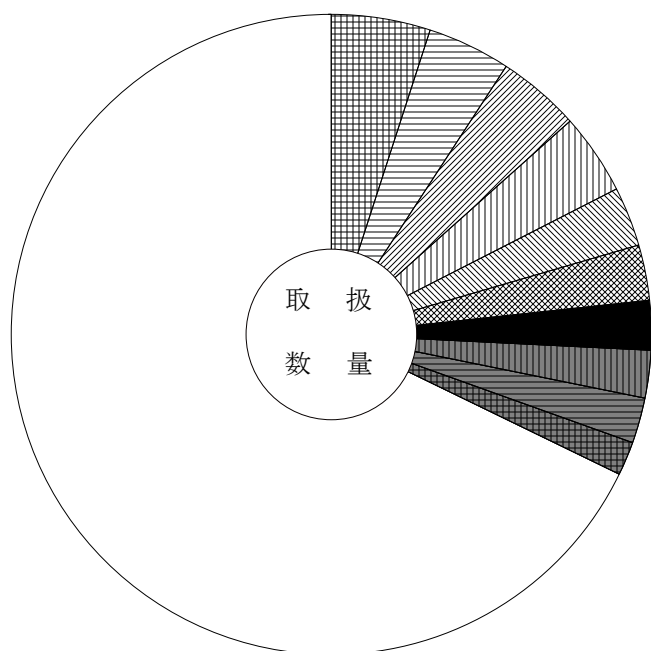
主要品目別対前年対比表 (加工水産物)

単位 数量 = K g , 金額 = 円 比率 = %

品目	区分	全体比			前年同月			前年同月比			
		数量	金額	平均価格	数量	金額	平均価格	数量	金額		
合 計		491,853	165,488,243	336	100.0	100.0	492,526	178,692,248	363	100.0	93.0
はんぺん		24,469	7,558,976	309	5.0	4.6	27,034	7,971,202	295	91.0	95.0
もずく		20,565	2,241,325	109	4.2	1.4	21,333	2,388,980	112	96.0	94.0
冷凍食品		20,489	6,190,554	302	4.2	3.7	20,751	6,583,329	317	99.0	94.0
魚漬物		20,189	7,155,084	354	4.1	4.3	22,834	7,518,050	329	88.0	95.0
干わかめ		14,760	1,391,688	94	3.0	0.8	12,851	1,203,606	94	115.0	116.0
いか製品		13,867	4,830,945	348	2.8	2.9	10,464	4,007,013	383	133.0	121.0
かまぼこ		12,346	3,487,838	283	2.5	2.1	11,325	3,496,917	309	109.0	100.0
塩すけそうこ		11,818	4,511,099	382	2.4	2.7	10,974	4,951,930	451	108.0	91.0
塩さば		11,396	6,128,862	538	2.3	3.7	12,834	6,552,141	511	89.0	94.0
ちくわ		8,234	6,590,302	800	1.7	4.0	9,710	7,188,931	740	85.0	92.0
ししゃも		7,950	1,431,319	180	1.6	0.9	7,566	1,222,099	162	105.0	117.0
開干あじ		6,666	1,845,265	277	1.4	1.1	6,654	1,509,383	227	100.0	122.0
魚切身		5,950	1,520,381	256	1.2	0.9	7,135	2,225,071	312	83.0	68.0
しらす干		5,779	4,748,858	822	1.2	2.9	6,697	4,856,065	725	86.0	98.0
塩さんま		4,910	4,168,086	849	1.0	2.5	10,221	7,728,044	756	48.0	54.0

品目別数量 491,853 K g

品目別金額 165,488,243 円



はんぺん	5.0 (4.6)	かまぼこ	2.5 (2.1)
もずく	4.2 (1.4)	塩すけそうこ	2.4 (2.7)
冷凍食品	4.2 (3.7)	塩さば	2.3 (3.7)
魚漬物	4.1 (4.3)	ちくわ	1.7 (4.0)
干わかめ	3.0 (0.8)	その他	67.8 (69.8)
いか製品	2.8 (2.9)		

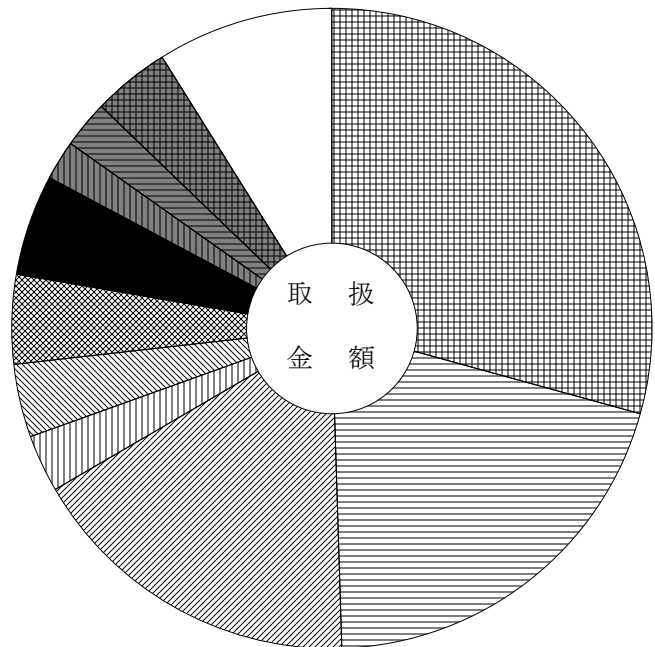
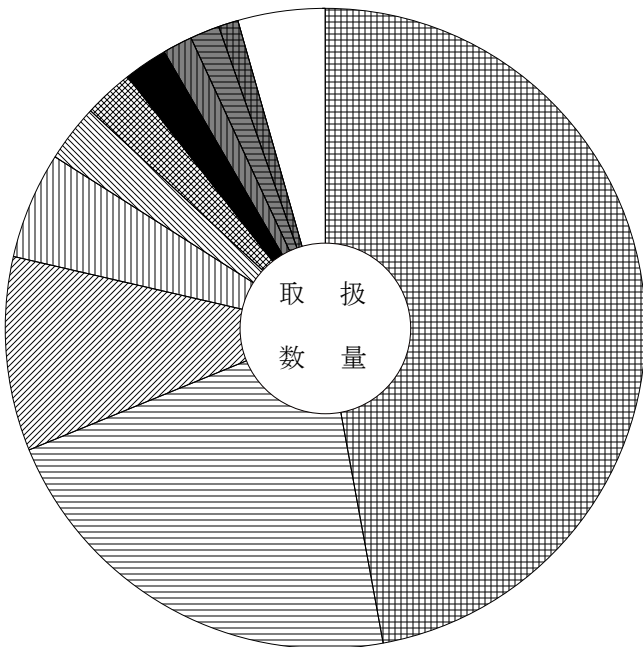
主要産地別対前年対比表 (野菜)

単位 数量 = K g , 金額 = 円 比率 = %

産地	区分			全体比		前年同月		前年同月比	
		数量	金額	数量	金額	数量	金額	数量	金額
合計		11,615,256	2,849,224,764	100.0	100.0	13,905,721	2,877,835,388	84.0	99.0
北海道		5,466,829	834,839,700	47.1	29.3	6,235,463	797,020,569	88.0	105.0
長野		2,521,614	575,324,898	21.7	20.2	3,265,440	556,513,735	77.0	103.0
岐阜		1,139,696	487,343,604	9.8	17.1	1,390,186	507,506,225	82.0	96.0
群馬		627,051	81,225,153	5.4	2.9	828,231	109,289,828	76.0	74.0
青森		339,024	105,831,596	2.9	3.7	509,427	127,855,549	67.0	83.0
山梨		295,777	128,540,563	2.5	4.5	284,121	105,307,614	104.0	122.0
愛知		252,774	145,058,051	2.2	5.1	265,066	161,501,355	95.0	90.0
茨城		176,338	56,965,636	1.5	2.0	174,284	53,636,267	101.0	106.0
徳島		172,877	67,075,827	1.5	2.4	185,632	69,650,280	93.0	96.0
高知		119,247	110,742,777	1.0	3.9	110,246	99,336,976	108.0	111.0
宮崎		84,462	30,195,083	0.7	1.1	53,733	21,228,355	157.0	142.0
熊本		72,812	46,911,733	0.6	1.6	81,882	50,663,599	89.0	93.0
静岡		70,443	46,650,011	0.6	1.6	62,132	41,572,157	113.0	112.0
富山		45,349	19,245,860	0.4	0.7	112,451	22,009,664	40.0	87.0
鹿児島		42,037	22,895,525	0.4	0.8	43,715	19,574,028	96.0	117.0

産地別数量 11,615,256 K g

産地別金額 2,849,224,764 円



	北海道	47.1 (29.3)		愛知	2.2 (5.1)
	長野	21.7 (20.2)		茨城	1.5 (2.0)
	岐阜	9.8 (17.1)		徳島	1.5 (2.4)
	群馬	5.4 (2.9)		高知	1.0 (3.9)
	青森	2.9 (3.7)		その他	4.4 (8.9)
	山梨	2.5 (4.5)			

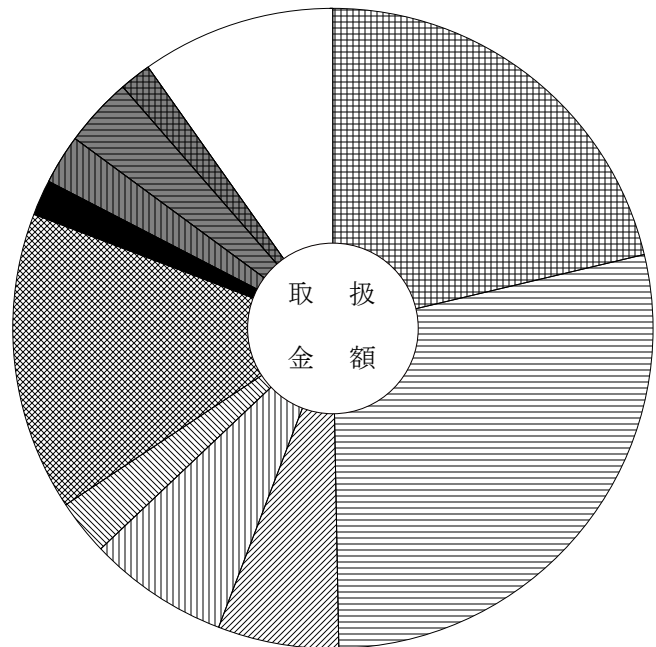
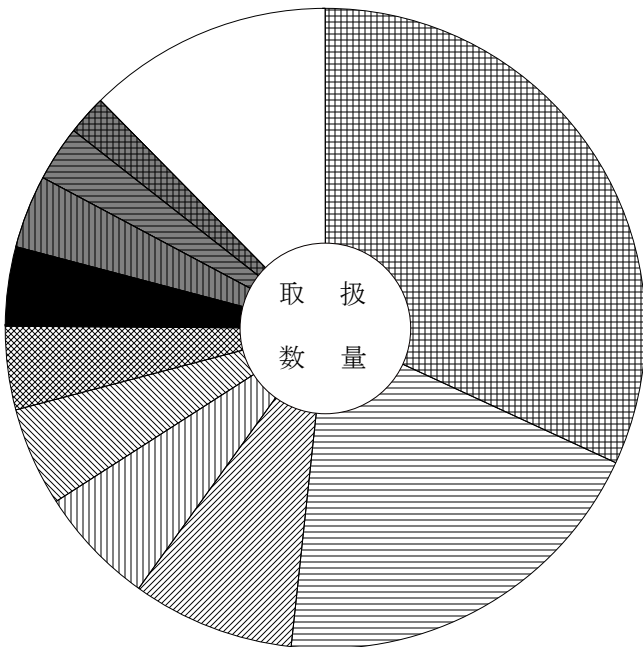
主要産地別対前年対比表 (果 実)

単位 数量 = K g , 金額 = 円 比率 = %

産地	区分			全体比		前年同月		前年同月比	
		数量	金額	数量	金額	数量	金額	数量	金額
合 計		1,987,168	944,273,159	100.0	100.0	1,838,998	925,950,239	108.0	102.0
青 森		634,576	200,871,729	31.9	21.3	462,116	150,319,912	137.0	134.0
長 野		393,725	268,228,813	19.8	28.4	547,246	354,913,431	72.0	76.0
熊 本		163,123	57,798,928	8.2	6.1	108,239	45,780,252	151.0	126.0
愛 知		119,837	66,886,448	6.0	7.1	68,082	45,184,932	176.0	148.0
宮 崎		99,824	26,786,538	5.0	2.8	132,889	40,285,578	75.0	66.0
山 梨		83,721	142,380,764	4.2	15.1	77,971	122,013,465	107.0	117.0
フィリピン		79,219	16,791,350	4.0	1.8	84,206	17,381,063	94.0	97.0
三 重		74,170	23,567,544	3.7	2.5	50,233	19,214,496	148.0	123.0
岐 阜		55,212	32,580,845	2.8	3.5	36,390	24,221,559	152.0	135.0
和 歌 山		39,752	15,349,662	2.0	1.6	10,546	4,575,539	377.0	335.0
福 井		33,584	16,493,091	1.7	1.7	16,768	9,224,766	200.0	179.0
鳥 取		31,373	8,741,466	1.6	0.9	8,940	2,905,092	351.0	301.0
鹿 児 島		30,890	6,115,122	1.6	0.6	16,541	3,518,575	187.0	174.0
愛 媛		21,706	4,615,488	1.1	0.5	7,176	1,905,952	302.0	242.0
アメリカ		20,975	13,096,197	1.1	1.4	12,588	11,136,253	167.0	118.0

産地別数量 1,987,168 K g

産地別金額 944,273,159 円



	青 森	31.9 (21.3)		フィリピン	4.0 (1.8)
	長 野	19.8 (28.4)		三 重	3.7 (2.5)
	熊 本	8.2 (6.1)		岐 阜	2.8 (3.5)
	愛 知	6.0 (7.1)		和 歌 山	2.0 (1.6)
	宮 崎	5.0 (2.8)		そ の 他	12.4 (9.8)
	山 梨	4.2 (15.1)			

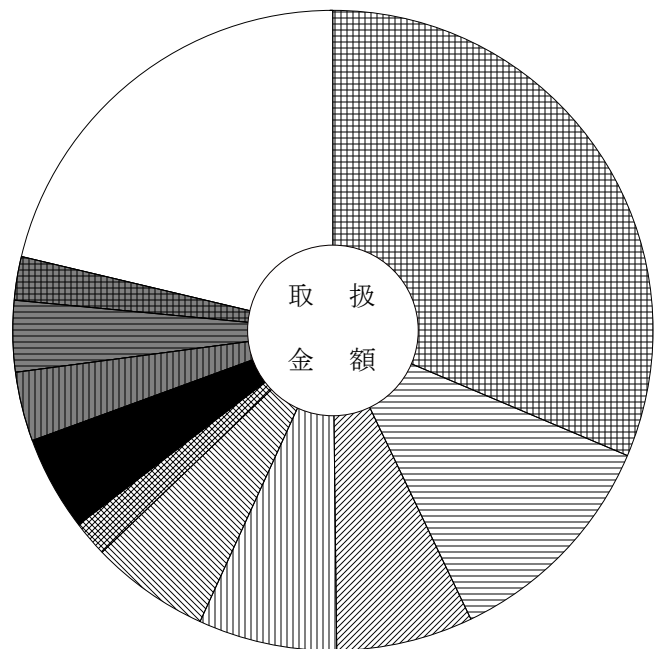
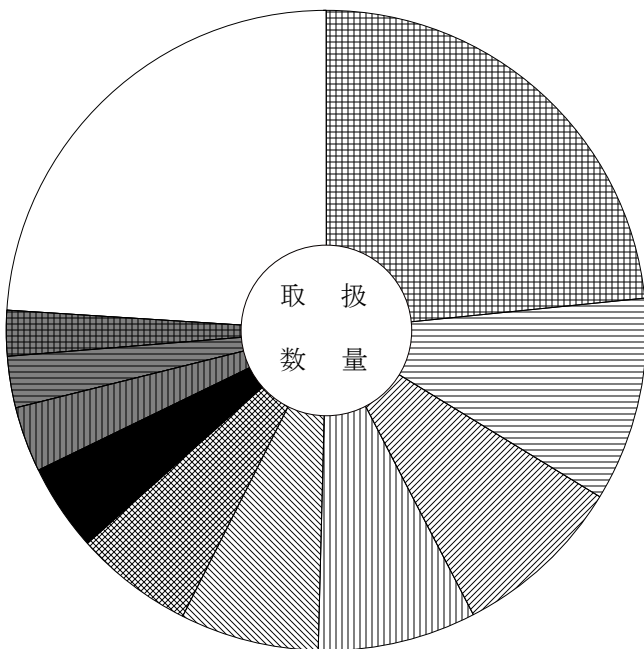
主要産地別対前年対比表 (鮮 魚)

単位 数量 = K g , 金額 = 円 比率 = %

産地	区分			全体比		前年同月		前年同月比	
		数量	金額	数量	金額	数量	金額	数量	金額
合計		147,500	164,543,910	100.0	100.0	165,589	197,572,483	89.0	83.0
愛知		34,542	51,698,936	23.4	31.4	44,484	59,320,725	78.0	87.0
岐阜		15,158	18,945,818	10.3	11.5	17,142	26,576,498	88.0	71.0
北海道		12,829	11,326,274	8.7	6.9	9,822	10,219,169	131.0	111.0
三重		11,840	11,588,075	8.0	7.0	13,614	15,807,864	87.0	73.0
宮城		10,367	9,898,436	7.0	6.0	10,815	11,795,623	96.0	84.0
山口		8,892	3,006,208	6.0	1.8	8,744	3,474,898	102.0	87.0
千葉		6,455	7,945,744	4.4	4.8	7,086	10,887,349	91.0	73.0
和歌山		4,857	5,797,187	3.3	3.5	3,464	4,765,583	140.0	122.0
静岡		3,791	5,971,711	2.6	3.6	4,419	5,925,673	86.0	101.0
大阪		3,385	3,557,541	2.3	2.2	2,849	4,784,318	119.0	74.0
香川		3,237	5,265,914	2.2	3.2	3,513	4,804,451	92.0	110.0
東京		3,172	6,112,636	2.2	3.7	9,015	12,216,027	35.0	50.0
鳥取		2,751	1,206,679	1.9	0.7	1,000	1,271,653	275.0	95.0
兵庫		2,547	1,914,437	1.7	1.2	2,556	3,059,149	100.0	63.0
沖縄		2,157	3,540,764	1.5	2.2	3,066	4,251,706	70.0	83.0

産地別数量 147,500 K g

産地別金額 164,543,910 円



	愛知	23.4 (31.4)		千葉	4.4 (4.8)
	岐阜	10.3 (11.5)		和歌山	3.3 (3.5)
	北海道	8.7 (6.9)		静岡	2.6 (3.6)
	三重	8.0 (7.0)		大阪	2.3 (2.2)
	宮城	7.0 (6.0)		その他	24.0 (21.3)
	山口	6.0 (1.8)			

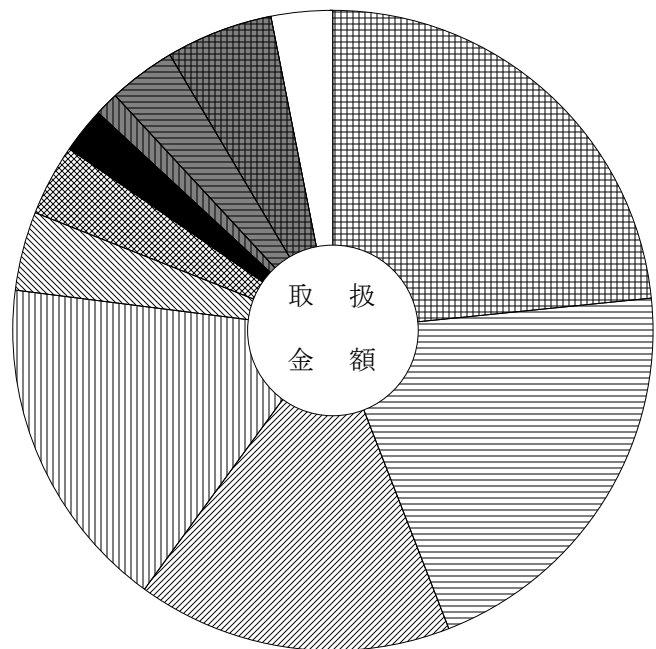
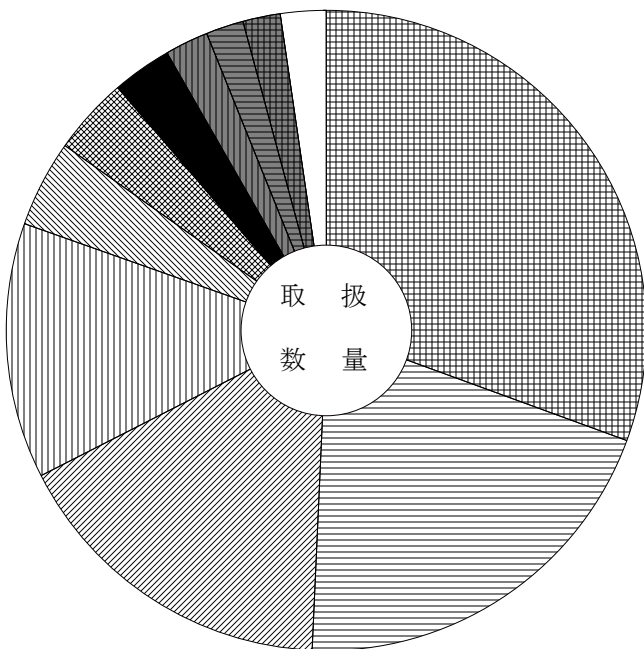
主要産地別対前年対比表 (冷 凍 魚)

単位 数量 = K g , 金額 = 円 比率 = %

産地	区分			全体比		前年同月		前年同月比	
		数量	金額	数量	金額	数量	金額	数量	金額
合 計		143,349	153,090,098	100.0	100.0	197,851	163,349,336	72.0	94.0
愛 知		43,873	35,884,346	30.6	23.4	59,135	37,325,239	74.0	96.0
大 阪		28,841	31,701,420	20.1	20.7	28,451	25,724,779	101.0	123.0
東 京		24,154	24,334,495	16.8	15.9	30,467	25,721,680	79.0	95.0
静 岡		18,454	26,074,284	12.9	17.0	23,938	31,747,263	77.0	82.0
兵 庫		6,306	6,146,763	4.4	4.0	10,276	6,325,817	61.0	97.0
三 重		5,598	5,456,791	3.9	3.6	5,782	5,380,505	97.0	101.0
岐 阜		4,370	3,536,154	3.0	2.3	13,033	3,874,198	34.0	91.0
神 奈 川		3,106	1,876,553	2.2	1.2	4,383	3,774,487	71.0	50.0
鳥 取		2,772	5,130,901	1.9	3.4	3,673	5,573,720	75.0	92.0
宮 城		2,667	8,285,455	1.9	5.4	3,745	6,853,324	71.0	121.0
石 川		1,055	971,374	0.7	0.6	5,800	2,511,756	18.0	39.0
山 口		698	1,571,972	0.5	1.0	864	1,272,899	81.0	123.0
香 川		335	79,488	0.2	0.1	350	76,075	96.0	104.0
福 岡		275	565,142	0.2	0.4	270	1,301,400	102.0	43.0
北 海 道		265	556,914	0.2	0.4	420	914,274	63.0	61.0

産地別数量 143,349 K g

産地別金額 153,090,098 円



	愛 知	30.6 (23.4)		岐 阜	3.0 (2.3)
	大 阪	20.1 (20.7)		神 奈 川	2.2 (1.2)
	東 京	16.8 (15.9)		鳥 取	1.9 (3.4)
	静 岡	12.9 (17.0)		宮 城	1.9 (5.4)
	兵 庫	4.4 (4.0)		そ の 他	2.3 (3.1)
	三 重	3.9 (3.6)			

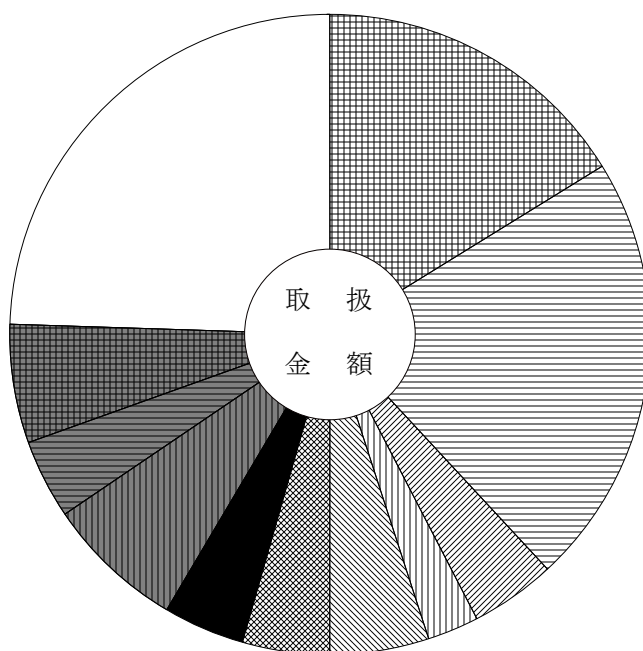
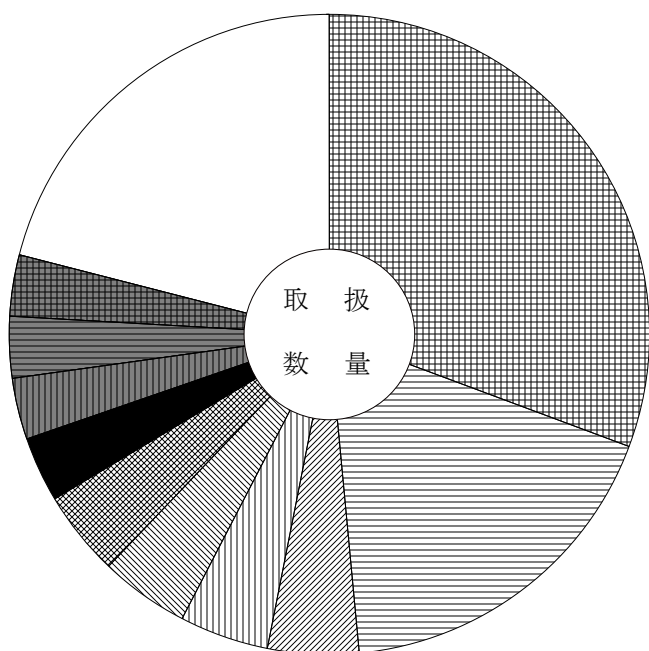
主要産地別対前年対比表 (加工水産物)

単位 数量 = K g , 金額 = 円 比率 = %

産地	区分	全体比		前年同月		前年同月比			
		数量	金額	数量	金額	数量	金額		
合計		491,853	165,488,243	100.0	100.0	492,526	178,692,248	100.0	93.0
岐阜		151,036	26,804,996	30.7	16.2	140,250	30,352,878	108.0	88.0
愛知		87,472	36,162,110	17.8	21.9	80,756	36,429,738	108.0	99.0
兵庫		22,694	7,175,322	4.6	4.3	27,084	7,347,383	84.0	98.0
山口		22,329	4,279,459	4.5	2.6	22,360	3,932,033	100.0	109.0
三重		22,236	8,214,543	4.5	5.0	23,091	8,729,927	96.0	94.0
静岡		21,043	7,214,148	4.3	4.4	26,769	9,992,414	79.0	72.0
茨城		16,377	6,711,578	3.3	4.1	17,471	8,070,218	94.0	83.0
東京		15,422	11,557,845	3.1	7.0	19,231	13,287,455	80.0	87.0
福岡		15,279	6,547,546	3.1	4.0	14,233	7,997,462	107.0	82.0
千葉		15,073	9,858,175	3.1	6.0	14,169	9,095,327	106.0	108.0
大阪		14,972	8,345,124	3.0	5.0	11,744	6,573,757	127.0	127.0
宮城		13,823	3,851,323	2.8	2.3	12,251	4,389,782	113.0	88.0
新潟		10,582	3,093,071	2.2	1.9	9,194	2,647,702	115.0	117.0
北海道		8,973	3,868,541	1.8	2.3	14,831	6,960,956	61.0	56.0
青森		8,208	2,983,572	1.7	1.8	7,301	2,642,319	112.0	113.0

産地別数量 491,853 K g

産地別金額 165,488,243 円



	岐阜	30.7 (16.2)		茨城	3.3 (4.1)
	愛知	17.8 (21.9)		東京	3.1 (7.0)
	兵庫	4.6 (4.3)		福岡	3.1 (4.0)
	山口	4.5 (2.6)		千葉	3.1 (6.0)
	三重	4.5 (5.0)		その他	21.0 (24.5)
	静岡	4.3 (4.4)			

品目別・産地別取扱高表

単位 数量 = K g , 金額 = 円

産地	数量	金額	平均 価格	産地	数量	金額	平均 価格
				合計	129,470	50,256,862	388
	だいこん			前年同月	118,876	45,130,792	380
岐阜	300,440	45,395,262			その他根菜類		
北海道	1,170,936	122,708,218					
青森	86,915	10,276,956		長野	22	36,288	
群馬	422	172,627		愛知	179	307,800	
新潟	9,935	1,362,744		合計	201	344,088	1,712
合計	1,568,648	179,915,807	115	前年同月	239	379,512	1,588
前年同月	2,007,564	220,117,500	110				
					白菜		
	かぶ						
				岐阜	20	2,700	
埼玉	630	168,750		長野	910,315	126,428,202	
千葉	657	172,573		合計	910,335	126,430,902	139
合計	1,287	341,323	265	前年同月	1,215,210	102,609,313	84
前年同月	517	149,180	289				
					山東菜		
	人参						
				岐阜	274	158,760	
岐阜	2,000	256,176		合計	274	158,760	579
北海道	1,187,110	128,711,047		前年同月	251	105,818	422
中国	9,310	739,260					
合計	1,198,420	129,706,483	108		京菜		
前年同月	1,034,705	117,235,451	113				
				岐阜	2,111	983,664	
	ごぼう			茨城	27,990	12,392,487	
				静岡	13	21,060	
青森	87,308	22,638,040		愛知	16	10,368	
群馬	96,960	13,517,496		合計	30,130	13,407,579	445
宮崎	525	214,812		前年同月	35,695	12,430,255	348
鹿児島	10,020	7,206,084					
中国	1,740	254,988			小松菜		
合計	196,553	43,831,420	223				
前年同月	181,885	37,796,057	208	岐阜	64,592	35,270,425	
				茨城	13,195	7,083,774	
	れんこん			群馬	100	42,525	
				埼玉	1,602	867,780	
岐阜	1,510	551,167		静岡	6,260	3,407,130	
茨城	9,475	3,514,124		和歌山	1,456	797,904	
愛知	118,485	46,191,571		徳島	102	44,712	

単位 数量 = K g , 金額 = 円

産地	数量	金額	平均価格	産地	数量	金額	平均価格
合計	87,307	47,514,250	544	前年同月	67,134	24,038,915	358
前年同月	103,374	48,796,115	472				
					青ねぎ		
	つまみ菜						
				岐阜	80	21,600	
岐阜	50	19,958		富山	2,015	457,920	
合計	50	19,958	399	静岡	600	518,400	
前年同月	2,418	635,701	263	徳島	400	126,900	
				合計	3,095	1,124,820	363
	キャベツ			前年同月	1,000	356,400	356
北海道	34,760	2,478,464			こねぎ		
茨城	12,840	1,800,954					
群馬	507,375	56,710,854		岐阜	10,571	8,596,854	
長野	556,245	69,474,078		長野	2,085	2,328,264	
合計	1,111,220	130,464,350	117	静岡	12,519	13,738,734	
前年同月	1,330,106	160,363,453	121	愛知	1,738	1,082,052	
				広島	300	358,020	
	グリーンボール			高知	1,050	1,393,200	
				合計	28,263	27,497,124	973
長野	56,250	7,598,232		前年同月	30,462	29,494,098	968
合計	56,250	7,598,232	135				
前年同月	55,570	6,871,230	124		ハウスねぎ		
	ほうれん草			北海道	5,370	3,192,264	
				青森	6,198	2,420,928	
岐阜	66,760	59,429,257		高知	30	39,204	
茨城	1,975	1,522,935		合計	11,598	5,652,396	487
長野	1,794	1,562,004		前年同月	16,968	9,376,776	553
合計	70,529	62,514,196	886				
前年同月	67,134	69,558,541	1,036		白ねぎ		
	ねぎ			岐阜	78	33,372	
				北海道	61,820	22,913,086	
岐阜	1,336	422,237		青森	1,560	691,794	
北海道	74,105	27,041,240		岩手	2,455	947,538	
福井	2,208	639,900		宮城	2,058	678,186	
長野	1,180	362,070		秋田	1,805	836,811	
愛知	5,199	2,333,554		富山	27,693	11,049,912	
中国	45	7,290		福井	33,756	11,714,706	
合計	84,073	30,806,291	366	長野	136,653	44,025,380	

単位 数量 = K g , 金額 = 円

産地	数量	金額	平均 価格	産地	数量	金額	平均 価格
静岡	675	316,008		高知	28,400	27,210,060	
愛知	1,114	566,568		福岡	250	270,000	
鳥取	4,140	2,115,180		合計	31,720	30,817,800	972
徳島	648	141,718		前年同月	42,956	32,390,388	754
中国	6,601	1,282,273					
合計	281,056	97,312,532	346		セルリー		
前年同月	229,915	81,170,434	353				
				岐阜	10	864	
	あさつき			北海道	80	32,184	
				長野	16,165	5,908,140	
愛知	70	49,140		合計	16,255	5,941,188	365
合計	70	49,140	702	前年同月	14,134	5,894,424	417
前年同月	14	12,312	879				
					サラダセルリー		
	みつば						
				静岡	24	28,512	
岐阜	57	33,696		合計	24	28,512	1,188
静岡	476	523,530		前年同月	40	60,480	1,512
愛知	6,494	4,500,414					
合計	7,027	5,057,640	720		アスパラガス		
前年同月	8,285	6,564,240	792				
				岐阜	561	597,393	
	春菊			長野	3,075	3,720,392	
				高知	120	125,820	
岐阜	238	372,924		熊本	17,406	20,994,865	
愛知	528	584,658		メキシコ	65	74,412	
福岡	30	78,192		その他外国	5	8,478	
合計	796	1,035,774	1,301	合計	21,232	25,521,360	1,202
前年同月	452	394,956	874	前年同月	31,784	30,689,973	966
	せり				カリフラワー		
愛知	8	8,640		岐阜	400	66,204	
高知	404	643,464		長野	6,396	2,042,982	
合計	412	652,104	1,583	愛知	1,816	325,512	
前年同月	195	259,848	1,333	合計	8,612	2,434,698	283
				前年同月	6,420	2,306,448	359
	にら						
					ブロッコリー		
北海道	1,475	1,855,980					
富山	1,595	1,481,760		北海道	76,026	39,989,289	

単位 数量 = K g , 金額 = 円

産地	数量	金額	平均価格	産地	数量	金額	平均価格
長野	48,380	30,576,928					
合計	124,406	70,566,217	567		新野菜		
前年同月	132,268	76,457,400	578				
				岐阜	1,272	1,053,864	
	レタス			茨城	7	22,896	
				群馬	1	15,552	
岐阜	6,778	3,435,114		千葉	88	112,320	
茨城	2,300	307,800		富山	25	14,904	
長野	320,817	81,370,656		静岡	100	43,200	
愛知	5,793	1,825,827		愛知	5,980	4,861,412	
合計	335,688	86,939,397	259	三重	932	301,968	
前年同月	701,194	76,405,543	109	徳島	12	9,720	
				アメリカ	116	88,560	
	サニーレタス			合計	8,533	6,524,396	765
				前年同月	6,985	6,141,262	879
長野	48,994	20,703,535					
合計	48,994	20,703,535	423		青梗菜		
前年同月	70,502	18,624,562	264				
				岐阜	1,657	489,024	
	グリーンリーフレタス			茨城	40	22,680	
				長野	1,170	448,200	
長野	24,854	10,489,068		静岡	21,517	10,489,099	
合計	24,854	10,489,068	422	愛知	7,576	2,835,594	
前年同月	38,232	7,507,890	196	合計	31,960	14,284,597	447
				前年同月	28,614	14,803,886	517
	サラダ菜						
					その他葉茎菜類		
静岡	2,921	1,485,378					
愛知	1,216	524,232		岐阜	5,460	5,542,193	
合計	4,137	2,009,610	486	千葉	15	25,920	
前年同月	3,704	1,730,972	467	愛知	1,766	1,601,964	
				徳島	199	268,164	
	パセリ			オーストラリア	10	14,688	
				その他外国	4	7,344	
新潟	0	20,520		合計	7,454	7,460,273	1,001
長野	1,533	2,092,554		前年同月	9,051	8,668,847	958
愛知	308	591,192					
三重	4	23,085			レッドキャベツ		
合計	1,845	2,727,351	1,478				
前年同月	2,665	5,311,143	1,993	群馬	810	117,720	
				長野	2,700	460,998	

単位 数量 = K g , 金額 = 円

産地	数量	金額	平均価格	産地	数量	金額	平均価格
愛知	700	219,780		愛知	43,167	12,381,061	
合計	4,210	798,498	190	徳島	98,875	39,881,859	
前年同月	4,960	1,368,144	276	愛媛	425	219,240	
				熊本	25,320	15,519,816	
	胡瓜			合計	394,205	166,058,838	421
				前年同月	446,477	166,582,769	373
岐阜	85,925	33,346,566					
北海道	135,845	64,955,304			小なす		
岩手	750	366,660					
宮城	575	326,160		高知	753	689,461	
茨城	565	160,434		合計	753	689,461	916
群馬	5,275	1,954,584		前年同月	1,007	668,119	663
埼玉	620	201,312					
山梨	124,349	50,949,875			べいなす		
長野	124,461	49,322,196					
愛知	66	30,360		岐阜	5	540	
徳島	220	59,400		高知	6,881	2,955,517	
宮崎	3,455	1,877,580		合計	6,886	2,956,057	429
合計	482,106	203,550,431	422	前年同月	9,444	2,982,690	316
前年同月	526,018	210,676,356	401				
					トマト		
	南瓜						
				岐阜	349,068	175,307,285	
岐阜	14,910	5,027,724		北海道	30,841	30,245,184	
北海道	191,210	28,879,632		青森	39,990	20,335,612	
長野	50,900	23,252,903		茨城	320	211,248	
宮崎	154	68,796		熊本	264	167,508	
合計	257,174	57,229,055	223	合計	420,483	226,266,837	538
前年同月	365,777	65,064,682	178	前年同月	395,351	155,112,162	392
	なす				桃太郎トマト		
岐阜	36,149	12,977,086		岐阜	10,340	5,531,804	
岩手	360	199,800		合計	10,340	5,531,804	535
山形	175	130,410		前年同月	104,155	37,252,667	358
福島	600	356,400					
茨城	3,341	1,207,170			ミニトマト		
栃木	2,928	1,367,928					
群馬	5,834	3,313,894		岐阜	14,195	10,169,928	
山梨	169,585	76,513,496		北海道	6,318	6,931,872	
長野	7,446	1,990,678		長野	156	111,672	

単位 数量 = K g , 金額 = 円

産地	数量	金額	平均 価格	産地	数量	金額	平均 価格
愛知	7,979	9,652,574		合計	30,318	6,881,066	227
熊本	450	588,060		前年同月	74,577	15,628,705	210
合計	29,098	27,454,106	944				
前年同月	88,475	58,127,991	657		ゴールドラッシュ		
	ピーマン			北海道	46,860	10,984,312	
				合計	46,860	10,984,312	234
岐阜	23,670	13,283,116		前年同月	112,030	22,872,115	204
北海道	2,748	1,685,448					
青森	767	412,020			おくら		
岩手	4,454	2,325,294					
福島	857	442,800		岐阜	56	30,595	
茨城	723	390,852		愛知	34	28,299	
長野	36,177	15,068,088		徳島	3,861	4,050,000	
愛知	119	40,308		高知	12,947	12,581,784	
高知	22,671	11,410,848		宮崎	3,008	1,718,496	
宮崎	8,275	4,438,358		鹿児島	10,481	8,727,005	
韓国	3,980	2,875,824		合計	30,387	27,136,179	893
その他外国	385	293,166		前年同月	11,880	16,260,446	1,369
合計	104,826	52,666,122	502				
前年同月	129,144	70,178,666	543		その他果菜類		
	ししとうがらし			岐阜	1,400	497,518	
				群馬	4,992	2,376,324	
岐阜	0	97		富山	1,180	76,356	
愛知	2	1,296		山梨	1,070	224,748	
高知	12,745	16,367,940		長野	863	182,250	
合計	12,747	16,369,333	1,284	愛知	21,922	4,436,046	
前年同月	9,712	11,435,474	1,177	岡山	2,100	306,720	
				宮崎	24,398	7,554,125	
	青とうがらし			鹿児島	7,000	2,852,172	
				合計	64,925	18,506,259	285
岐阜	3,700	2,649,680		前年同月	65,182	21,954,392	337
愛知	15	6,101					
合計	3,715	2,655,781	715		いんげん		
前年同月	2,485	2,009,043	808				
				岐阜	5,457	5,055,112	
	とうもろこし			北海道	3,630	5,693,708	
				福島	300	243,000	
北海道	27,538	6,370,551		山梨	766	798,444	
長野	2,780	510,515		長野	24,731	27,244,942	

単位 数量 = K g , 金額 = 円

産地	数量	金額	平均 価格	産地	数量	金額	平均 価格
愛知	71	70,254		愛知	76	31,745	
徳島	53	22,464		合計	3,246	3,007,751	927
鹿児島	348	397,440		前年同月	4,530	4,512,669	996
合計	35,356	39,525,364	1,118				
前年同月	24,752	34,361,969	1,388		その他豆科野菜		
	豌豆			愛知	4	9,213	
				合計	4	9,213	2,303
岐阜	20	45,468		前年同月	58	44,377	765
北海道	508	1,386,654					
青森	476	1,519,775			かんしょ		
長野	416	1,031,724					
合計	1,420	3,983,621	2,805	岐阜	400	20,909	
前年同月	2,174	7,328,307	3,371	茨城	103,565	28,205,945	
				千葉	3,670	1,061,370	
	ピース			愛知	113	8,424	
				徳島	57,145	18,048,042	
岐阜	118	257,580		熊本	25,060	8,356,338	
青森	6	12,960		宮崎	4,625	1,452,708	
その他外国	369	460,944		鹿児島	13,421	3,324,672	
合計	493	731,484	1,484	合計	207,999	60,478,408	291
前年同月	343	761,308	2,220	前年同月	167,346	41,962,417	251
	えだまめ				馬鈴薯		
岐阜	26,376	19,891,761		北海道	787,370	147,044,333	
北海道	240	75,600		愛知	9	1,620	
秋田	900	546,480		合計	787,379	147,045,953	187
山形	940	586,224		前年同月	1,091,613	111,675,261	102
群馬	70	75,816					
富山	12,184	5,600,600			里芋		
長野	2,639	1,061,479					
静岡	120	57,672		岐阜	873	230,051	
愛知	11	7,020		静岡	12,554	6,231,276	
徳島	136	39,312		愛知	315	49,475	
合計	43,616	27,941,964	641	愛媛	27,610	10,049,454	
前年同月	58,959	45,201,246	767	熊本	4,200	1,129,140	
				宮崎	39,435	11,795,868	
	ささげ			中国	1,450	305,370	
				合計	86,437	29,790,634	345
岐阜	3,170	2,976,006		前年同月	71,426	24,112,222	338

単位 数量 = K g , 金額 = 円

産地	数量	金額	平均価格	産地	数量	金額	平均価格
	ながいも				ゆり根		
岐阜	40	9,504		北海道	483	550,584	
北海道	11,340	3,671,568		合計	483	550,584	1,140
青森	110,240	36,446,923		前年同月	894	951,912	1,065
合計	121,620	40,127,995	330				
前年同月	140,910	50,140,209	356		わさび		
	やまのいも			静岡	24	145,336	
				合計	24	145,336	6,056
群馬	5,084	2,796,001		前年同月	40	313,092	7,827
合計	5,084	2,796,001	550				
前年同月	2,364	1,814,022	767		しょうが		
	たまねぎ			岐阜	339	280,474	
				群馬	120	110,160	
北海道	1,607,160	173,155,968		愛知	835	454,628	
兵庫	17,665	3,780,000		和歌山	760	331,560	
ニュージーランド	1,175	366,442		高知	11,865	8,019,432	
中国	4,880	674,892		熊本	109	132,678	
合計	1,630,880	177,977,302	109	中国	1,979	730,620	
前年同月	2,007,340	164,171,077	82	合計	16,007	10,059,552	628
				前年同月	19,837	12,232,481	617
	にんにく				唐辛子		
岐阜	85	109,512					
北海道	2,560	4,078,080		愛知	3	2,322	
青森	5,544	11,057,688		合計	3	2,322	774
中国	5,982	2,092,565		前年同月	27	19,888	737
合計	14,171	17,337,845	1,223				
前年同月	15,202	16,680,514	1,097		とうがらし		
	その他土物類			岐阜	244	163,047	
				高知	1,991	1,664,172	
岐阜	9	594		合計	2,235	1,827,219	818
静岡	91	160,596		前年同月	1,886	1,903,565	1,009
合計	100	161,190	1,612				
前年同月	95	190,080	2,001		め類		
				岐阜	2,678	1,775,450	

単位 数量 = K g , 金額 = 円

産地	数量	金額	平均価格	産地	数量	金額	平均価格
山梨	7	54,000		合計	162	1,152,279	7,113
静岡	235	695,520		前年同月	175	1,410,771	8,062
愛知	266	2,061,092					
三重	95	210,384			その他香辛・つま物野菜		
広島	35	94,500					
福岡	248	372,060		岐阜	46	156,384	
中国	1,210	642,131		秋田	4	13,057	
合計	4,774	5,905,137	1,237	山形	43	124,740	
前年同月	6,589	6,323,989	960	群馬	4	6,048	
				静岡	20	62,210	
	しそ			愛知	880	3,529,866	
				兵庫	158	545,545	
愛知	270	1,302,804		広島	8	11,920	
合計	270	1,302,804	4,825	高知	268	161,784	
前年同月	345	1,683,558	4,880	アメリカ	20	7,776	
				オーストラリア	25	15,120	
	おおば			その他外国	202	335,664	
				合計	1,678	4,970,114	2,962
愛知	11,886	36,442,127		前年同月	3,408	11,352,950	3,331
高知	132	403,056					
合計	12,018	36,845,183	3,066		生しいたけ		
前年同月	15,436	49,851,440	3,230				
				岐阜	23,489	22,616,973	
	みょうが			富山	291	289,332	
				長野	268	412,279	
岐阜	26	12,961		滋賀	2,958	1,628,424	
長野	2,225	1,222,614		中国	860	549,504	
高知	18,132	26,567,653		合計	27,866	25,496,512	915
合計	20,383	27,803,228	1,364	前年同月	33,074	31,836,176	963
前年同月	9,281	21,016,158	2,264				
					まつ茸		
	ハーブ類						
				岐阜	12	369,432	
岐阜	46	317,412		長野	25	944,975	
茨城	2	122,337		カナダ	459	3,998,160	
群馬	4	15,552		中国	1,813	15,847,920	
新潟	0	24,624		合計	2,309	21,160,487	9,164
長野	0	43,092		前年同月	4,249	29,697,086	6,989
愛知	94	472,284					
三重	13	135,000			なめこ		
沖縄	3	21,978					

単位 数量 = K g , 金額 = 円

産地	数量	金額	平均価格	産地	数量	金額	平均価格
岐阜	3,277	1,701,950					
長野	11,007	4,447,764			カット野菜		
合計	14,284	6,149,714	431				
前年同月	13,075	5,545,475	424	岐阜	852	167,856	
				大阪	39	50,598	
	えのきだけ			徳島	430	114,156	
				合計	1,321	332,610	252
長野	81,928	24,582,251		前年同月	1,563	495,363	317
静岡	360	113,400					
合計	82,288	24,695,651	300		ゆず類		
前年同月	91,107	20,638,930	227				
				愛知	6	1,674	
	しめじ茸			徳島	10,671	4,115,674	
				高知	858	509,382	
新潟	1,639	1,238,803		鹿児島	370	122,904	
富山	366	275,076		合計	11,905	4,749,634	399
福井	30	35,640		前年同月	6,610	4,703,379	712
長野	30,804	11,090,807					
静岡	5,383	3,133,719			ぎんなん		
京都	38	65,880					
合計	38,260	15,839,925	414	岐阜	574	363,560	
前年同月	40,436	17,157,934	424	愛知	3,711	3,426,115	
				合計	4,285	3,789,675	884
	その他きのこ類			前年同月	4,014	6,127,432	1,527
岐阜	767	447,552			その他野菜		
千葉	70	127,772					
新潟	4,547	4,014,444		岐阜	64,744	8,692,865	
長野	5,597	3,063,447		北海道	10	52,800	
静岡	6,551	5,479,231		青森	20	18,900	
和歌山	4	5,184		秋田	8	18,144	
岡山	1,255	1,964,095		東京	360	166,320	
合計	18,791	15,101,725	804	長野	518	73,183	
前年同月	14,657	11,770,614	803	愛知	1,660	1,731,795	
				和歌山	204	63,892	
	その他山菜類			福岡	16	15,163	
				中国	400	53,735	
愛知	1	14,580		その他外国	5	27,500	
徳島	5	48,730		合計	67,945	10,914,297	161
合計	6	63,310	10,552	前年同月	89,829	12,211,445	136
前年同月	5	159,880	31,976				

単位 数量 = K g , 金額 = 円

産地	数量	金額	平均 価格	産地	数量	金額	平均 価格
				青森	339,024	105,831,596	
	冷凍野菜			岩手	8,019	3,839,292	
				宮城	2,633	1,004,346	
福井	2,871	1,550,340		秋田	2,717	1,414,492	
徳島	120	104,976		山形	1,158	841,374	
合計	2,991	1,655,316	553	福島	1,757	1,042,200	
前年同月	6,237	3,367,980	540	茨城	176,338	56,965,636	
				栃木	2,928	1,367,928	
	乾燥野菜類			群馬	627,051	81,225,153	
				埼玉	2,852	1,237,842	
岐阜	3	5,368		千葉	4,600	1,672,755	
愛知	263	436,590		東京	360	166,320	
熊本	3	23,328		新潟	16,121	6,661,135	
宮崎	216	421,448		富山	45,349	19,245,860	
中国	2,073	1,185,095		福井	38,865	13,940,586	
合計	2,558	2,071,829	810	山梨	295,777	128,540,563	
前年同月	2,148	1,986,389	925	長野	2,521,614	575,324,898	
				静岡	70,443	46,650,011	
	野菜・ビン／缶詰			愛知	252,774	145,058,051	
				三重	1,044	670,437	
北海道	486	156,330		滋賀	2,958	1,628,424	
千葉	100	172,800		京都	38	65,880	
長野	45	40,068		大阪	39	50,598	
中国	377	235,874		兵庫	17,823	4,325,545	
その他外国	630	198,936		和歌山	2,424	1,198,540	
合計	1,638	804,008	491	鳥取	4,140	2,115,180	
前年同月	3,841	1,182,847	308	岡山	3,355	2,270,815	
				広島	343	464,440	
	漬物			徳島	172,877	67,075,827	
				愛媛	28,035	10,268,694	
岐阜	378	121,176		高知	119,247	110,742,777	
愛知	10	8,100		福岡	544	735,415	
宮崎	371	652,892		熊本	72,812	46,911,733	
鹿児島	397	265,248		宮崎	84,462	30,195,083	
合計	1,156	1,047,416	906	鹿児島	42,037	22,895,525	
前年同月	1,472	1,012,542	688	沖縄	3	21,978	
				アメリカ	136	96,336	
	産地別合計			カナダ	459	3,998,160	
				メキシコ	65	74,412	
岐阜	1,139,696	487,343,604		オーストラリア	35	29,808	
北海道	5,466,829	834,839,700		ニュージーランド	1,175	366,442	

品目別・産地別取扱高表

単位 数量 = K g , 金額 = 円

産地	数量	金額	平均 価格	産地	数量	金額	平均 価格
				合計	9,261	3,930,012	424
	ハウスみかん			前年同月	20,439	7,484,076	366
愛知	18,275	12,697,722		バレンシアオレンジ			
徳島	85	24,408					
高知	1,510	670,788		アメリカ	6,035	1,719,792	
佐賀	989	463,309		オーストラリア	13,508	3,917,808	
熊本	105	53,244		合計	19,543	5,637,600	288
合計	20,964	13,909,471	663	前年同月	38,879	11,630,088	299
前年同月	15,140	11,399,022	753				
				グレープフルーツ			
	極早生温州みかん						
				アメリカ	7,956	1,588,032	
静岡	520	168,480		その他外国	2,108	346,788	
三重	73,900	23,436,324		合計	10,064	1,934,820	192
和歌山	3,990	851,472		前年同月	20,672	4,371,192	211
愛媛	21,530	4,492,800					
熊本	122,817	26,434,026		その他中晩生柑橘			
宮崎	99,790	26,770,338					
鹿児島	30,890	6,115,122		メキシコ	260	212,112	
合計	353,437	88,268,562	250	オーストラリア	425	87,481	
前年同月	269,358	80,101,926	297	合計	685	299,593	437
				前年同月	390	332,964	854
	早生温州みかん						
				りんご			
三重	270	131,220					
合計	270	131,220	486	岐阜	270	85,536	
前年同月	0	0	0	青森	157,025	46,023,475	
				長野	64,859	22,680,248	
	ネーブルオレンジ			愛知	200	70,200	
				合計	222,354	68,859,459	310
オーストラリア	6,528	1,113,588		前年同月	141,175	46,299,546	328
合計	6,528	1,113,588	171				
前年同月	0	0	0	つがるりんご			
	レモン			岐阜	3,858	1,070,624	
				青森	461,051	145,195,574	
佐賀	1,720	866,376		長野	123,850	36,917,338	
長崎	520	331,128		静岡	1,000	388,800	
ニュージーランド	34	4,320		合計	589,759	183,572,336	311
その他外国	6,987	2,728,188		前年同月	604,969	188,409,910	311

単位 数量 = K g , 金額 = 円

産地	数量	金額	平均価格	産地	数量	金額	平均価格
				富山	740	247,752	
	ジョナゴールド			長野	3,702	1,723,572	
				合計	8,267	3,183,624	385
青森	2,280	565,661		前年同月	4,939	2,772,684	561
合計	2,280	565,661	248				
前年同月	0	0	0	豊水なし			
	千秋りんご			岐阜	4,602	1,849,392	
				茨城	290	122,688	
長野	170	47,628		富山	2,020	799,740	
合計	170	47,628	280	長野	44,154	18,799,560	
前年同月	215	46,440	216	愛知	4,655	1,787,940	
				徳島	380	133,812	
	ふじりんご			合計	56,101	23,493,132	419
				前年同月	60,816	32,440,954	533
青森	760	279,974					
ニュージューランド	2,670	377,028		新高なし			
合計	3,430	657,002	192				
前年同月	0	0	0	岐阜	820	265,680	
				富山	660	262,872	
	なし			愛知	10,880	3,848,646	
				和歌山	105	31,266	
岐阜	1,965	914,220		熊本	3,895	1,193,400	
福島	60	20,088		合計	16,360	5,601,864	342
長野	11,378	6,481,080		前年同月	11,920	5,037,012	423
愛知	11,885	5,846,100					
鳥取	165	129,006		二十世紀なし			
熊本	3,850	1,515,996					
合計	29,303	14,906,490	509	長野	4,230	1,876,284	
前年同月	21,553	12,609,367	585	合計	4,230	1,876,284	444
				前年同月	9,180	4,507,380	491
	長十郎なし						
				西洋なし			
岐阜	28	2,214					
合計	28	2,214	79	岐阜	150	48,384	
前年同月	468	104,868	224	山形	3,702	1,370,866	
				長野	610	184,248	
	幸水なし			合計	4,462	1,603,498	359
				前年同月	11,572	4,115,049	356
岐阜	1,355	464,724					
福島	2,470	747,576					

単位 数量 = K g , 金額 = 円

産地	数量	金額	平均価格	産地	数量	金額	平均価格
	かき				ネクタリン		
岐阜	10,181	2,120,580		長野	141	90,126	
合計	10,181	2,120,580	208	アメリカ	25	0	
前年同月	1,515	353,268	233	合計	166	90,126	543
				前年同月	336	278,424	829
	松本早生がき						
					すもも		
岐阜	753	96,120					
合計	753	96,120	128	長野	5,071	3,797,130	
前年同月	0	0	0	合計	5,071	3,797,130	749
				前年同月	4,391	3,527,755	803
	西村早生かき						
					プルーン		
岐阜	4,229	451,764					
合計	4,229	451,764	107	北海道	208	158,652	
前年同月	3,138	365,148	116	青森	4,601	3,064,187	
				長野	3,412	2,736,288	
	平核無がき			合計	8,221	5,959,127	725
				前年同月	20,970	15,815,272	754
和歌山	35,657	14,466,924					
合計	35,657	14,466,924	406		ぶどう		
前年同月	10,116	4,447,235	440				
				岐阜	69	39,528	
	もも			山梨	2,584	3,934,008	
				長野	24,811	38,896,956	
岐阜	1,505	1,263,924		アメリカ	810	760,536	
青森	6,441	4,888,188		合計	28,274	43,631,028	1,543
山梨	288	243,864		前年同月	34,019	45,824,908	1,347
長野	17,814	13,231,783					
合計	26,048	19,627,759	754		ハウスデラウェア		
前年同月	26,304	20,236,403	769				
				山形	2,150	1,541,549	
	幸茜			合計	2,150	1,541,549	717
				前年同月	2,122	1,494,828	704
山梨	70	59,076					
長野	750	396,252			ハウス巨峰		
合計	820	455,328	555				
前年同月	15	12,420	828	長野	275	400,680	
				合計	275	400,680	1,457

単位 数量 = K g , 金額 = 円

産地	数量	金額	平均 価格	産地	数量	金額	平均 価格
前年同月	0	0	0	合計	736	827,712	1,125
				前年同月	442	375,840	850
	露地ぶどう						
				甲斐路ぶどう			
山梨	72,500	128,853,980					
長野	17,944	34,430,508		山梨	280	279,720	
愛知	349	759,240		合計	280	279,720	999
岡山	56	189,216		前年同月	1,590	1,843,560	1,159
合計	90,849	164,232,944	1,808				
前年同月	90,348	155,985,663	1,726	くり			
	デラウェア			岐阜	15,139	12,381,186	
				茨城	973	858,438	
山形	180	105,948		熊本	32,000	28,498,969	
長野	2,367	2,666,736		韓国	35	75,600	
愛知	90	100,440		合計	48,147	41,814,193	868
合計	2,637	2,873,124	1,090	前年同月	51,821	36,477,809	704
前年同月	7,167	7,767,619	1,084				
				いちじく			
	巨峰ぶどう						
				岐阜	5,891	4,434,415	
岐阜	263	175,608		愛知	44,164	33,321,715	
山梨	2,253	2,159,136		合計	50,055	37,756,130	754
長野	60,190	73,027,224		前年同月	21,347	20,796,383	974
愛知	2,378	2,330,629					
岡山	55	65,340		その他穀果類・しょう果類			
合計	65,139	77,757,937	1,194				
前年同月	73,609	83,322,692	1,132	アメリカ	2	3,024	
				合計	2	3,024	1,512
	ピオーネぶどう			前年同月	1	2,592	2,592
岐阜	36	24,235		いちご			
山形	3,925	4,282,740					
山梨	5,746	6,850,980		岐阜	2,581	6,203,995	
長野	6,511	8,589,348		青森	36	135,000	
合計	16,218	19,747,303	1,218	長野	118	246,996	
前年同月	21,470	26,314,945	1,226	アメリカ	3,276	7,213,998	
				合計	6,011	13,799,989	2,296
	サニールージュ			前年同月	6,016	11,805,389	1,962
長野	736	827,712					

単位 数量 = K g , 金額 = 円

産地	数量	金額	平均価格	産地	数量	金額	平均価格
	アールスメロン				こだま西瓜		
岐阜	144	65,340		岐阜	740	219,024	
福井	33,584	16,493,091		合計	740	219,024	296
静岡	3,689	3,499,092		前年同月	580	223,074	385
愛知	1,675	663,444					
高知	897	408,456			バナナ		
合計	39,989	21,129,423	528				
前年同月	32,279	18,986,562	588	メキシコ	3,731	571,654	
				フィリピン	45,422	9,606,316	
	ネット系メロン			その他外国	5,317	576,072	
				合計	54,470	10,754,042	197
北海道	4,344	2,181,276		前年同月	60,141	12,167,303	202
合計	4,344	2,181,276	502				
前年同月	2,248	1,289,628	574		パイナップル		
	非ネット系メロン			フィリピン	32,270	6,648,480	
				合計	32,270	6,648,480	206
北海道	4,040	1,810,609		前年同月	37,896	7,447,798	197
青森	360	144,180					
愛知	6	324			キウイフルーツ		
合計	4,406	1,955,113	444				
前年同月	4,364	2,606,688	597	ニュージーランド	8,178	5,908,237	
				合計	8,178	5,908,237	722
	ハネジュウメロン			前年同月	11,754	7,000,765	596
アメリカ	2,550	852,768			その他の(亜)熱帯性果実		
メキシコ	390	136,080					
合計	2,940	988,848	336	沖縄	8	24,192	
前年同月	6,561	2,023,218	308	カナダ	4	16,330	
				メキシコ	7,230	2,882,454	
	すいか			その他外国	15	2,916	
				合計	7,257	2,925,892	403
長野	560	139,752		前年同月	16,420	5,530,422	337
愛知	25,280	5,460,048					
鳥取	31,208	8,612,460			ドラゴンフルーツ		
合計	57,048	14,212,260	249				
前年同月	39,257	12,196,332	311	その他外国	1,255	301,266	
				合計	1,255	301,266	240
				前年同月	45	23,328	518

単位 数量 = K g , 金額 = 円

産地	数量	金額	平均 価格	産地	数量	金額	平均 価格
				長野	54	20,628	
	その他の果実			熊本	456	103,293	
				宮崎	34	16,200	
岐阜	633	404,352		合計	2,688	763,347	284
北海道	320	44,928		前年同月	2,590	941,632	364
広島	126	165,888					
愛媛	176	122,688		産地別合計			
長崎	1,563	590,197					
アメリカ	128	309,422		岐阜	55,212	32,580,845	
メキシコ	60	125,712		北海道	8,912	4,195,465	
中国	7,117	1,648,512		青森	634,576	200,871,729	
フィリピン	1,527	536,554		秋田	122	47,736	
合計	11,650	3,948,253	339	山形	9,957	7,301,103	
前年同月	14,258	5,087,926	357	福島	2,530	767,664	
				茨城	1,263	981,126	
	ラズベリー			富山	3,420	1,310,364	
				福井	33,584	16,493,091	
アメリカ	87	508,550		山梨	83,721	142,380,764	
合計	87	508,550	5,845	長野	393,725	268,228,813	
前年同月	105	544,322	5,184	静岡	5,209	4,056,372	
				愛知	119,837	66,886,448	
	乾燥果実			三重	74,170	23,567,544	
				和歌山	39,752	15,349,662	
長野	18	20,736		鳥取	31,373	8,741,466	
アメリカ	106	140,075		岡山	111	254,556	
中国	20	12,312		広島	126	165,888	
台湾	120	193,428		徳島	465	158,220	
その他外国	117	98,928		愛媛	21,706	4,615,488	
合計	381	465,479	1,222	高知	2,407	1,079,244	
前年同月	1,023	645,709	631	佐賀	2,709	1,329,685	
				長崎	2,083	921,325	
	ほし柿			熊本	163,123	57,798,928	
				宮崎	99,824	26,786,538	
中国	50	39,420		鹿児島	30,890	6,115,122	
合計	50	39,420	788	沖縄	8	24,192	
前年同月	100	75,060	751	アメリカ	20,975	13,096,197	
				カナダ	4	16,330	
	果実・ビン／缶詰			メキシコ	11,671	3,928,012	
				オーストラリア	20,461	5,118,877	
青森	2,022	575,490		ニュージーランド	10,882	6,289,585	
秋田	122	47,736		韓国	35	75,600	

品目別・産地別取扱高表

単位 数量 = K g , 金額 = 円

産地	数量	金額	平均価格	産地	数量	金額	平均価格
				千葉	1,844	2,753,114	
	まぐろ			東京	675	817,819	
				大阪	81	170,478	
岐阜	109	295,974		兵庫	88	112,941	
宮城	132	214,528		沖縄	49	106,488	
千葉	550	1,027,648		合計	3,659	5,940,545	1,624
東京	657	2,337,222		前年同月	10,484	15,377,072	1,467
静岡	478	1,790,057					
愛知	6	32,659			びんなが		
三重	346	1,137,747					
兵庫	12	61,171		静岡	20	38,880	
合計	2,290	6,897,006	3,012	和歌山	233	299,154	
前年同月	2,769	7,903,124	2,854	沖縄	23	26,092	
				合計	276	364,126	1,319
	めじ			前年同月	21	40,824	1,944
愛知	18	13,986			まかじき		
合計	18	13,986	777				
前年同月	277	203,507	735	宮城	219	165,780	
				東京	20	17,280	
	きわだ			和歌山	117	40,716	
				合計	356	223,776	629
岐阜	780	1,475,734		前年同月	559	473,958	848
宮城	772	858,563					
千葉	3,308	3,415,208			しろかわかじき		
東京	143	244,350					
静岡	104	140,466		和歌山	290	469,638	
愛知	833	852,854		合計	290	469,638	1,619
三重	537	686,718		前年同月	423	665,550	1,573
兵庫	98	134,811					
和歌山	1,942	2,820,085			くろかわかじき		
宮崎	1,419	2,248,776					
鹿児島	557	567,216		岐阜	3	7,819	
沖縄	1,524	1,959,040		静岡	331	393,177	
合計	12,017	15,403,821	1,282	和歌山	1,009	726,003	
前年同月	10,479	14,181,204	1,353	合計	1,343	1,126,999	839
				前年同月	1,321	1,263,424	956
	めばち						
					かつお		
岐阜	356	854,453					
宮城	566	1,125,252		宮城	1,105	453,755	

単位 数量 = K g , 金額 = 円

産地	数量	金額	平均 価格	産地	数量	金額	平均 価格
千葉	29	9,807		鳥取	797	157,965	
静岡	2,002	1,626,540		徳島	142	202,651	
愛知	1,154	530,613		香川	880	1,131,159	
京都	16	31,104		福岡	110	38,016	
和歌山	287	167,908		合計	2,859	1,857,922	650
鳥取	90	19,591		前年同月	3,054	2,080,547	681
合計	4,683	2,839,318	606				
前年同月	5,444	3,961,380	728		わかし		
	そうだかつお			北海道	75	19,046	
				宮城	465	134,266	
三重	64	11,124		愛知	612	268,103	
合計	64	11,124	174	合計	1,152	421,415	366
前年同月	0	0	0	前年同月	1,697	571,186	337
	ぶり				かんぱち		
北海道	616	134,721		岐阜	21	34,203	
石川	49	10,778		愛知	612	767,380	
愛知	1,604	2,104,657		三重	533	738,150	
三重	29	38,724		徳島	294	370,776	
鳥取	411	161,120		香川	1,092	1,502,959	
香川	1,265	2,631,796		福岡	11	6,827	
愛媛	643	1,033,181		合計	2,563	3,420,295	1,334
合計	4,617	6,114,977	1,324	前年同月	3,308	4,835,004	1,462
前年同月	6,775	7,763,259	1,146				
					その他ぶり		
	わらさ						
				徳島	58	19,542	
石川	459	94,749		合計	58	19,542	337
愛知	52	11,362		前年同月	804	197,946	246
三重	6	1,004					
鳥取	741	228,212			まあじ		
合計	1,258	335,327	267				
前年同月	0	0	0	岐阜	107	26,622	
				岩手	200	60,480	
	はまち			宮城	65	6,696	
				富山	480	35,370	
愛知	615	268,634		福井	200	27,670	
三重	8	1,572		愛知	1,340	910,830	
京都	307	57,925		三重	147	236,166	

単位 数量 = K g , 金額 = 円

産地	数量	金額	平均価格	産地	数量	金額	平均価格
鳥取	204	75,924		愛知	2,235	498,204	
島根	40	3,456		合計	2,385	525,528	220
佐賀	1,018	513,216		前年同月	3,209	856,386	267
長崎	1,530	606,744					
合計	5,331	2,503,174	470		うるめいわし		
前年同月	4,550	3,016,502	663				
				愛知	230	80,946	
	その他あじ			合計	230	80,946	352
				前年同月	0	0	0
岐阜	5	5,962					
福井	92	23,004			その他いわし		
愛知	40	28,080					
三重	75	178,716		京都	0	7,258	
愛媛	43	74,580		合計	0	7,258	0
合計	255	310,342	1,217	前年同月	0	0	0
前年同月	205	217,406	1,061				
					するめいか		
	さわら						
				青森	8	4,320	
福井	24	22,846		石川	180	154,980	
愛知	243	195,928		愛知	1,469	1,686,420	
三重	71	117,703		兵庫	340	70,416	
大阪	3	1,685		島根	65	54,540	
山口	76	63,585		合計	2,062	1,970,676	956
愛媛	28	18,209		前年同月	2,472	2,016,630	816
福岡	324	268,942					
佐賀	29	26,450			もんこういか		
合計	798	715,348	896				
前年同月	1,775	1,781,666	1,004	福井	2	2,506	
				合計	2	2,506	1,253
	さごし			前年同月	0	0	0
愛知	323	122,701			やりいか		
京都	44	21,384					
愛媛	134	95,272		宮城	1,220	505,332	
合計	501	239,357	478	福井	113	189,200	
前年同月	893	293,079	328	愛知	212	176,288	
				愛媛	24	12,960	
	まいわし			福岡	60	73,548	
				佐賀	64	125,064	
宮城	150	27,324		長崎	20	25,056	

単位 数量 = K g , 金額 = 円

産地	数量	金額	平均価格	産地	数量	金額	平均価格
合計	1,713	1,107,448	646	合計	536	800,992	1,494
前年同月	675	817,020	1,210	前年同月	490	1,378,970	2,814
	ほたるいか				養殖ひらめ		
兵庫	5	11,923		三重	587	1,295,356	
合計	5	11,923	2,385	合計	587	1,295,356	2,207
前年同月	5	11,923	2,385	前年同月	534	1,138,935	2,133
	その他いか				その他かれい		
岐阜	122	288,619		宮城	82	57,834	
宮城	270	112,104		合計	82	57,834	705
東京	70	139,590		前年同月	73	71,874	985
福井	143	84,683					
愛知	41	102,141			天然またい		
沖縄	561	1,449,144					
合計	1,207	2,176,281	1,803	愛知	1,079	1,145,616	
前年同月	1,700	2,756,322	1,621	三重	2	1,021	
				兵庫	9	6,571	
	まかれい			和歌山	5	9,371	
				合計	1,095	1,162,579	1,062
北海道	65	17,912		前年同月	1,374	1,478,892	1,076
宮城	215	279,882					
愛知	23	39,248			養殖またい		
合計	303	337,042	1,112				
前年同月	233	305,457	1,311	岐阜	5	5,249	
				宮城	75	12,798	
	あかかれい			愛知	1,171	846,194	
				三重	6,553	4,956,445	
北海道	1,515	432,476		京都	9	4,752	
愛知	237	118,617		和歌山	180	56,073	
合計	1,752	551,093	315	愛媛	422	387,516	
前年同月	1,309	474,454	362	福岡	210	76,944	
				大分	28	30,326	
	天然ひらめ			合計	8,653	6,376,297	737
				前年同月	9,128	7,416,138	812
北海道	247	102,719					
千葉	3	9,687			れんこたい		
愛知	281	679,480					
兵庫	5	9,106		石川	219	91,773	

単位 数量 = K g , 金額 = 円

産地	数量	金額	平均価格	産地	数量	金額	平均価格
福井	199	106,034		前年同月	180	256,090	1,423
愛知	53	47,141					
三重	39	22,975			しろさけ		
京都	27	16,643					
和歌山	49	11,362		北海道	255	302,978	
鳥取	92	35,726		宮城	2,375	3,129,138	
島根	29	19,591		東京	50	65,880	
福岡	153	61,944		愛知	39	50,884	
合計	860	413,189	480	合計	2,719	3,548,880	1,305
前年同月	626	390,468	624	前年同月	2,901	3,497,543	1,206
	その他たい				ぎんさけ		
岩手	10	3,780		北海道	66	97,988	
宮城	6	1,809		宮城	1,288	732,597	
石川	76	16,632		合計	1,354	830,585	613
福井	6	32,076		前年同月	265	110,700	418
静岡	94	73,042					
愛知	100	68,348			ます		
三重	17	21,735					
大阪	11	2,511		北海道	54	72,177	
兵庫	944	339,444		大阪	80	71,712	
和歌山	26	11,664		合計	134	143,889	1,074
合計	1,290	571,041	443	前年同月	131	113,935	870
前年同月	610	715,081	1,172				
					サーモン（輸入さけ）		
	めばる						
				宮城	221	474,768	
北海道	5	1,350		東京	351	465,451	
岩手	8	10,454		愛知	589	694,433	
愛知	11	15,552		京都	658	1,201,554	
合計	24	27,356	1,140	大阪	1,606	2,022,389	
前年同月	346	95,202	275	愛媛	370	492,939	
				合計	3,795	5,351,534	1,410
	その他めぬけ			前年同月	3,616	5,391,475	1,491
北海道	13	31,277			またら		
岩手	10	2,160					
宮城	54	61,344		北海道	725	500,828	
愛知	17	41,661		宮城	123	232,200	
合計	94	136,442	1,452	愛知	185	177,855	

単位 数量 = K g , 金額 = 円

産地	数量	金額	平均 価格	産地	数量	金額	平均 価格
	その他ふぐ				とびうお		
大阪	60	11,664		鹿児島	139	29,700	
山口	51	50,781		合計	139	29,700	214
合計	111	62,445	563	前年同月	25	5,400	216
前年同月	54	331,463	6,138				
					しいら		
	さば						
				岐阜	212	55,981	
岐阜	5	2,916		富山	755	271,205	
宮城	24	4,277		福井	138	37,917	
石川	140	43,848		愛知	479	135,037	
愛知	1,756	943,569		三重	61	5,180	
三重	56	8,208		和歌山	59	11,730	
京都	7	5,940		合計	1,704	517,050	303
兵庫	20	23,760		前年同月	1,495	360,677	241
和歌山	175	63,072					
鳥取	200	75,060			ぼら		
福岡	320	143,586					
佐賀	442	172,908		愛知	4	2,495	
長崎	65	56,160		合計	4	2,495	624
合計	3,210	1,543,304	481	前年同月	2	1,247	624
前年同月	4,814	1,883,571	391				
					まながつお		
	さんま						
				愛知	4	11,081	
岐阜	15	12,204		合計	4	11,081	2,770
北海道	4,775	5,449,976		前年同月	7	20,590	2,941
千葉	288	247,968					
愛知	2,069	1,970,493			あまたい		
合計	7,147	7,680,641	1,075				
前年同月	3,639	5,509,215	1,514	石川	16	23,943	
				福井	7	26,072	
	にしん			愛知	33	56,981	
				合計	56	106,996	1,911
富山	143	16,675		前年同月	90	255,911	2,843
合計	143	16,675	117				
前年同月	20	6,048	302		いとより		
				福井	4	3,305	

単位 数量 = K g , 金額 = 円

産地	数量	金額	平均価格	産地	数量	金額	平均価格
愛知	45	30,165		合計	6	1,879	313
大分	74	76,065		前年同月	14	22,209	1,586
合計	123	109,535	891				
前年同月	25	30,758	1,230		むつ		
	きんめたい			愛知	7	24,365	
				三重	56	12,096	
愛知	11	17,518		大阪	5	15,660	
合計	11	17,518	1,593	和歌山	10	1,728	
前年同月	10	21,287	2,129	島根	4	12,096	
				山口	27	70,308	
	ほうぼう			宮崎	5	25,056	
				合計	114	161,309	1,415
愛知	43	52,703		前年同月	93	283,176	3,045
島根	30	24,937					
合計	73	77,640	1,064		きす		
前年同月	23	26,385	1,147				
				三重	7	11,621	
	こち			鳥取	50	20,844	
				合計	57	32,465	570
愛知	11	20,834		前年同月	3	8,275	2,758
福岡	4	2,333					
合計	15	23,167	1,544		かます		
前年同月	53	48,444	914				
				福井	5	7,906	
	あんこう			愛知	113	147,069	
				福岡	210	87,589	
愛知	6	1,944		佐賀	56	36,180	
合計	6	1,944	324	熊本	36	41,904	
前年同月	97	104,734	1,080	大分	157	215,082	
				合計	577	535,730	928
	はたはた			前年同月	371	398,430	1,074
石川	20	13,500			いさき		
鳥取	20	18,252					
合計	40	31,752	794	愛知	90	87,737	
前年同月	256	130,734	511	三重	81	110,532	
				島根	66	72,004	
	あいなめ			愛媛	21	15,768	
				佐賀	88	62,316	
宮城	6	1,879		合計	346	348,357	1,007

単位 数量 = K g , 金額 = 円

産地	数量	金額	平均価格	産地	数量	金額	平均価格
前年同月	125	174,994	1,400	兵庫	40	12,096	
				山口	60	104,976	
	すずき			徳島	20	44,280	
				福岡	229	510,277	
愛知	84	106,250		長崎	60	105,192	
大阪	64	29,760		大分	40	68,256	
島根	24	16,708		合計	461	886,765	1,924
合計	172	152,718	888	前年同月	699	1,313,542	1,879
前年同月	302	291,746	966				
					はも		
	しらうお						
				愛知	29	42,922	
茨城	779	267,948		兵庫	64	194,486	
合計	779	267,948	344	和歌山	42	53,199	
前年同月	1,420	387,504	273	山口	1	2,938	
				合計	136	293,545	2,158
	かわはぎ			前年同月	341	538,678	1,580
愛知	90	103,814			たちうお		
島根	42	32,567					
福岡	13	10,368		岐阜	4	1,080	
合計	145	146,749	1,012	宮城	4	1,944	
前年同月	192	171,690	894	愛知	15	18,317	
				和歌山	340	92,880	
	ほっけ			合計	363	114,221	315
				前年同月	91	201,696	2,216
北海道	165	43,314					
石川	348	135,432			たこ		
合計	513	178,746	348				
前年同月	413	148,553	360	北海道	359	866,441	
				宮城	20	51,840	
	はた			愛知	48	79,304	
				山口	60	36,288	
愛知	35	98,921		合計	487	1,033,873	2,123
合計	35	98,921	2,826	前年同月	777	1,409,832	1,814
前年同月	285	262,548	921				
					うに		
	あなご						
				北海道	87	1,339,308	
愛知	2	6,480		東京	77	1,416,172	
三重	10	35,208		愛知	10	37,530	

単位 数量 = K g , 金額 = 円

産地	数量	金額	平均 価格	産地	数量	金額	平均 価格
和歌山	45	882,252		千葉	74	16,027	
合計	219	3,675,262	16,782	東京	20	16,200	
前年同月	371	5,312,628	14,320	新潟	0	2,765	
				福井	173	188,514	
	のり			長野	44	73,999	
				静岡	189	137,506	
静岡	51	21,384		愛知	942	922,346	
愛知	30	2,430		三重	782	389,937	
三重	25	35,284		滋賀	105	138,779	
熊本	20	14,256		大阪	710	578,554	
合計	126	73,354	582	山口	746	442,644	
前年同月	394	106,503	270	愛媛	43	305,208	
				高知	46	109,966	
	わかめ			福岡	486	330,908	
				佐賀	105	101,898	
愛知	9	8,100		熊本	26	29,808	
大阪	765	653,128		大分	9	9,072	
兵庫	120	23,004		合計	5,435	4,117,240	758
広島	9	17,416		前年同月	8,834	5,511,343	624
山口	6,527	1,804,731					
合計	7,430	2,506,379	337		さけこ		
前年同月	7,083	2,704,521	382				
				北海道	31	235,008	
	こんぶ			合計	31	235,008	7,581
				前年同月	4	17,280	4,320
宮城	66	20,866					
東京	960	184,378			しらこ		
新潟	318	53,883					
愛知	46	29,938		愛知	60	18,986	
三重	721	672,786		合計	60	18,986	316
山口	1,071	224,244		前年同月	62	32,843	530
合計	3,182	1,186,095	373				
前年同月	2,779	1,148,755	413		その他魚卵		
	その他鮮魚			岐阜	21	86,184	
				北海道	1,026	279,194	
岐阜	89	108,378		東京	9	32,400	
北海道	9	1,274		愛知	26	14,320	
岩手	24	7,776		合計	1,082	412,098	381
宮城	163	175,981		前年同月	1,401	1,008,996	720
秋田	650	29,700					

単位 数量 = K g , 金額 = 円

産地	数量	金額	平均価格	産地	数量	金額	平均価格
	あさり				しじみ		
岐阜	2	1,620		岐阜	116	75,362	
北海道	290	267,030		茨城	112	98,874	
東京	20	24,300		愛知	6	6,804	
愛知	1,868	1,358,489		三重	693	619,596	
合計	2,180	1,651,439	758	島根	504	339,594	
前年同月	2,551	1,971,319	773	合計	1,431	1,140,230	797
				前年同月	1,628	1,408,333	865
	はまぐり						
					あわび		
千葉	296	301,590					
三重	143	136,868		静岡	52	247,482	
合計	439	438,458	999	愛知	96	332,487	
前年同月	848	900,560	1,062	山口	5	35,667	
				合計	153	615,636	4,024
	あかかい			前年同月	241	1,211,914	5,029
千葉	40	52,272			さざえ		
静岡	25	37,800					
愛知	2	9,180		愛知	27	29,808	
福岡	4	4,536		鳥取	30	27,540	
合計	71	103,788	1,462	山口	45	57,780	
前年同月	342	456,656	1,335	長崎	40	48,330	
				合計	142	163,458	1,151
	ほたてかい			前年同月	470	568,781	1,210
青森	10	15,552			その他殻付貝		
宮城	153	143,586					
東京	16	11,232		北海道	86	103,086	
愛知	64	91,476		東京	20	8,640	
合計	243	261,846	1,078	福井	49	95,526	
前年同月	363	237,369	654	愛知	132	153,306	
				三重	191	105,603	
	セルカキ			広島	5	3,510	
				合計	483	469,671	972
山口	10	6,480		前年同月	1,128	1,009,137	895
徳島	66	24,948					
合計	76	31,428	414		むきあかかい		
前年同月	617	321,614	521				

単位 数量 = K g , 金額 = 円

産地	数量	金額	平均価格	産地	数量	金額	平均価格
東京	48	45,522		岐阜	1	108	
静岡	5	3,888		長野	403	341,928	
合計	53	49,410	932	愛知	5	2,700	
前年同月	105	186,030	1,772	合計	409	344,736	843
				前年同月	302	460,426	1,525
	むきほたてかい						
					うなぎ		
北海道	166	570,942					
宮城	162	625,914		岐阜	667	2,779,899	
福井	6	7,776		静岡	405	1,386,990	
愛知	95	125,280		愛知	5,920	24,585,984	
合計	429	1,329,912	3,100	徳島	1	3,456	
前年同月	1,535	2,380,883	1,551	合計	6,993	28,756,329	4,112
				前年同月	6,694	27,494,060	4,107
	むきかき						
					あまご		
北海道	1,835	360,914					
愛知	25	7,560		岐阜	283	349,876	
兵庫	350	240,840		長野	1	1,315	
徳島	5	4,752		合計	284	351,191	1,237
合計	2,215	614,066	277	前年同月	1,188	468,060	394
前年同月	2,272	645,052	284				
					天然鮎		
	こい						
				岐阜	2,087	3,930,120	
長野	20	20,864		合計	2,087	3,930,120	1,883
合計	20	20,864	1,043	前年同月	1,955	6,533,568	3,342
前年同月	20	18,140	907				
					その他淡水魚		
	養殖あゆ						
				岐阜	2	1,296	
岐阜	9,852	8,228,034		青森	36	29,376	
愛知	2,724	3,635,928		茨城	652	329,304	
滋賀	90	155,520		愛知	253	1,537,380	
和歌山	48	80,352		滋賀	44	93,312	
徳島	755	371,088		合計	987	1,990,668	2,017
合計	13,469	12,470,922	926	前年同月	1,122	1,620,079	1,444
前年同月	14,703	16,338,315	1,111				
					産地別合計		
	にじます						
				岐阜	15,158	18,945,818	

単位 数量 = K g , 金額 = 円

産 地	数 量	金 額	平均 価 格	産 地	数 量	金 額	平均 価 格
北海道	12,829	11,326,274					
青 森	60	88,992					
岩 手	252	84,650					
宮 城	10,367	9,898,436					
秋 田	650	29,700					
茨 城	1,543	696,126					
千 葉	6,455	7,945,744					
東 京	3,172	6,112,636					
新 潟	318	56,648					
富 山	1,619	634,040					
石 川	1,961	970,871					
福 井	1,161	855,035					
長 野	468	438,106					
静 岡	3,791	5,971,711					
愛 知	34,542	51,698,936					
三 重	11,840	11,588,075					
滋 賀	239	387,611					
京 都	1,068	1,346,560					
大 阪	3,385	3,557,541					
兵 庫	2,547	1,914,437					
和 歌 山	4,857	5,797,187					
鳥 取	2,751	1,206,679					
島 根	804	575,493					
広 島	30	30,863					
山 口	8,892	3,006,208					
徳 島	1,341	1,041,493					
香 川	3,237	5,265,914					
愛 媛	1,728	2,435,633					
高 知	55	147,118					
福 岡	2,135	1,622,838					
佐 賀	1,842	1,114,172					
長 崎	1,715	841,482					
熊 本	82	85,968					
大 分	309	402,603					
宮 崎	1,444	2,284,632					
鹿 児 島	696	596,916					
沖 縄	2,157	3,540,764					
合 計	147,500	164,543,910	1,116				
前 年 同 月	165,589	197,572,483	1,193				

品目別・産地別取扱高表

単位 数量 = K g , 金額 = 円

産地	数量	金額	平均価格	産地	数量	金額	平均価格
	冷まぐろ				冷めかじき		
東京	325	1,202,472		静岡	1,058	1,208,476	
静岡	1,157	3,165,130		三重	30	40,500	
愛知	190	178,848		合計	1,088	1,248,976	1,148
三重	96	450,700		前年同月	832	911,347	1,095
京都	5	2,268					
合計	1,773	4,999,418	2,820		冷くろかわかじき		
前年同月	4,233	10,934,833	2,583				
				岐阜	5	5,159	
	冷きわだ			静岡	225	208,195	
				合計	230	213,354	928
静岡	12,048	17,312,512		前年同月	674	604,889	897
三重	12	23,803					
合計	12,060	17,336,315	1,438		冷するめいか		
前年同月	12,877	16,403,345	1,274				
				岐阜	17	28,944	
	冷めばち			石川	606	601,776	
				愛知	30	16,200	
神奈川	451	627,560		合計	653	646,920	991
静岡	1,050	1,776,957		前年同月	332	346,356	1,043
合計	1,501	2,404,517	1,602				
前年同月	954	1,397,536	1,465		冷もんこういか		
	その他冷まぐろ			東京	715	1,143,276	
				大阪	236	353,682	
東京	8	34,992		合計	951	1,496,958	1,574
静岡	20	25,920		前年同月	1,262	2,394,659	1,898
愛知	46	48,611					
三重	28	89,727			その他冷いか		
合計	102	199,250	1,953				
前年同月	128	323,708	2,529	岐阜	48	8,856	
				宮城	20	12,636	
	冷まかじき			東京	2,053	1,511,460	
				神奈川	28	89,640	
静岡	294	243,108		石川	75	63,180	
和歌山	19	30,942		愛知	195	101,423	
合計	313	274,050	876	大阪	794	1,085,724	
前年同月	0	0	0	兵庫	250	222,738	
				山口	10	15,660	

単位 数量 = K g , 金額 = 円

産地	数量	金額	平均価格	産地	数量	金額	平均価格
徳島	27	88,776		東京	10	20,520	
合計	3,500	3,200,093	914	愛知	1,953	1,788,926	
前年同月	4,011	3,391,546	846	大阪	6,600	4,812,048	
				兵庫	850	509,458	
	冷かれい			福岡	85	220,320	
				合計	9,774	7,600,968	778
岐阜	315	257,526		前年同月	12,020	5,031,973	419
宮城	60	55,080					
埼玉	205	287,820			冷ぎんさけ		
石川	250	78,538					
愛知	2,220	1,901,264		宮城	12	29,808	
三重	893	614,756		東京	7	22,680	
大阪	300	267,840		愛知	3,721	3,854,517	
合計	4,243	3,462,824	816	三重	3,276	3,307,329	
前年同月	6,826	5,879,918	861	大阪	11,762	14,913,558	
				合計	18,778	22,127,892	1,178
	冷またい			前年同月	12,072	13,509,251	1,119
東京	1	12,420			冷えび		
新潟	0	56,376					
愛知	70	113,940		岐阜	2,676	1,748,607	
大阪	30	34,020		宮城	50	27,389	
合計	101	216,756	2,146	東京	1,768	3,370,950	
前年同月	70	84,240	1,203	愛知	4,806	5,484,002	
				三重	231	136,404	
	その他冷たい			大阪	3,059	5,733,504	
				兵庫	3,655	4,867,658	
大阪	50	106,380		合計	16,245	21,368,514	1,315
合計	50	106,380	2,128	前年同月	16,691	26,528,354	1,589
前年同月	80	161,460	2,018				
					冷たらばがに		
	冷べにさけ						
				北海道	30	171,720	
愛知	1,012	1,383,264		東京	135	1,562,706	
大阪	104	139,968		鳥取	30	362,880	
合計	1,116	1,523,232	1,365	合計	195	2,097,306	10,755
前年同月	1,755	2,257,008	1,286	前年同月	510	1,820,880	3,570
	冷しろさけ				冷ずわいがに		
岐阜	276	249,696		宮城	1,780	7,034,688	

単位 数量 = K g , 金額 = 円

産地	数量	金額	平均価格	産地	数量	金額	平均価格
東京	340	879,228		岐阜	30	15,255	
愛知	550	2,241,378		東京	210	192,240	
大阪	28	133,488		愛知	2,340	2,141,165	
鳥取	1,176	4,335,120		三重	242	194,356	
合計	3,874	14,623,902	3,775	大阪	190	172,260	
前年同月	7,258	14,197,745	1,956	徳島	120	171,720	
				合計	3,132	2,886,996	922
	その他冷かに			前年同月	4,552	3,261,100	716
東京	12	8,424		冷またら			
石川	100	150,120					
愛知	663	222,091		東京	50	36,072	
鳥取	470	198,157		愛知	1,040	816,588	
合計	1,245	578,792	465	兵庫	10	8,932	
前年同月	6,503	2,496,603	384	合計	1,100	861,592	783
				前年同月	890	587,844	660
	冷かつお						
				冷すけそうたら			
岐阜	10	92,880					
宮城	404	365,383		愛知	111	74,088	
静岡	2,254	1,831,075		合計	111	74,088	667
三重	37	55,782		前年同月	70	49,680	710
合計	2,705	2,345,120	867				
前年同月	9,615	6,431,477	669	冷さば			
	冷ぶり			岐阜	290	118,800	
				青森	60	17,106	
愛知	31	18,414		東京	10,141	5,757,438	
合計	31	18,414	594	愛知	1,575	737,910	
前年同月	20	11,880	594	三重	535	393,174	
				大阪	860	208,008	
	冷あじ			兵庫	85	59,562	
				合計	13,546	7,291,998	538
愛知	1,105	608,850		前年同月	13,666	6,494,180	475
大阪	1,960	1,090,012					
兵庫	220	48,469		冷さんま			
合計	3,285	1,747,331	532				
前年同月	10,223	2,629,457	257	東京	2,940	3,750,603	
				兵庫	150	98,453	
	冷さわら			合計	3,090	3,849,056	1,246
				前年同月	3,482	1,406,915	404

単位 数量 = K g , 金額 = 円

産地	数量	金額	平均価格	産地	数量	金額	平均価格
	冷きす				冷すりみ		
東京	210	178,848		北海道	115	312,660	
愛知	100	11,059		合計	115	312,660	2,719
三重	120	97,632		前年同月	200	508,842	2,544
大阪	50	39,420					
福岡	48	23,846			その他冷凍魚		
合計	528	350,805	664				
前年同月	578	387,072	670	岐阜	319	398,112	
				北海道	120	72,534	
	冷たこ			宮城	341	760,471	
				福島	66	117,573	
東京	80	28,944		千葉	24	108,875	
愛知	70	122,040		東京	3,586	2,859,418	
大阪	171	300,996		静岡	348	302,911	
合計	321	451,980	1,408	愛知	17,306	8,318,243	
前年同月	279	347,155	1,244	三重	56	28,134	
				滋賀	40	27,216	
	冷あかうお			大阪	1,731	1,598,106	
				兵庫	716	255,299	
岐阜	10	10,368		鳥取	1,096	234,744	
東京	860	559,656		山口	214	130,442	
愛知	1,547	1,204,146		香川	335	79,488	
三重	42	24,494		福岡	142	320,976	
大阪	25	17,550		合計	26,440	15,612,542	590
兵庫	10	7,117		前年同月	48,127	18,797,598	391
合計	2,494	1,823,331	731				
前年同月	3,024	1,810,090	599		冷むきかき		
	冷メルルーサ			東京	80	112,860	
				愛知	40	38,102	
岐阜	20	16,200		合計	120	150,962	1,258
東京	250	221,832		前年同月	200	233,604	1,168
愛知	1,230	827,064					
大阪	160	108,864			冷かいばしら		
兵庫	10	7,873					
合計	1,670	1,181,833	708	岐阜	130	306,180	
前年同月	3,720	1,424,185	383	石川	24	77,760	
				愛知	600	1,871,748	
				山口	419	1,362,960	

単位 数量 = K g , 金額 = 円

産地	数量	金額	平均価格	産地	数量	金額	平均価格
合計	1,173	3,618,648	3,085	北海道	265	556,914	
前年同月	819	2,167,506	2,647	青森	60	17,106	
				宮城	2,667	8,285,455	
	その他冷かい			福島	66	117,573	
				埼玉	205	287,820	
岐阜	50	64,111		千葉	24	108,875	
東京	73	113,184		東京	24,154	24,334,495	
山梨	14	9,374		神奈川	3,106	1,876,553	
愛知	932	1,012,079		新潟	0	56,376	
大阪	721	583,535		石川	1,055	971,374	
兵庫	340	44,464		山梨	14	9,374	
山口	55	62,910		静岡	18,454	26,074,284	
合計	2,185	1,889,657	865	愛知	43,873	35,884,346	
前年同月	2,936	2,206,862	752	三重	5,598	5,456,791	
				滋賀	40	27,216	
	冷あゆ			京都	5	2,268	
				大阪	28,841	31,701,420	
岐阜	174	215,460		兵庫	6,306	6,146,763	
愛知	280	372,546		和歌山	19	30,942	
合計	454	588,006	1,295	鳥取	2,772	5,130,901	
前年同月	1,306	1,805,004	1,382	山口	698	1,571,972	
				徳島	147	260,496	
	冷うなぎ			香川	335	79,488	
				福岡	275	565,142	
東京	300	754,272		合計	143,349	153,090,098	1,068
神奈川	2,627	1,159,353		前年同月	197,851	163,349,336	826
愛知	90	336,960					
兵庫	10	16,740					
合計	3,027	2,267,325	749				
前年同月	3,946	3,564,000	903				
	その他冷淡水魚						
愛知	20	38,880					
大阪	10	2,457					
合計	30	41,337	1,378				
前年同月	50	24,678	494				
	産地別合計						
岐阜	4,370	3,536,154					

品目別・産地別取扱高表

単位 数量 = K g , 金額 = 円

産地	数量	金額	平均価格	産地	数量	金額	平均価格
				宮城	205	37,367	
	干こんぶ			神奈川	45	93,852	
				静岡	74	47,628	
岐阜	176	49,283		愛知	285	141,146	
北海道	80	25,920		三重	280	106,812	
東京	2,834	539,258		兵庫	716	242,255	
新潟	142	33,405		山口	2,790	350,711	
愛知	10	13,824		香川	79	8,532	
広島	115	85,104		愛媛	10	10,368	
福岡	90	14,580		合計	4,562	1,059,667	232
合計	3,447	761,374	221	前年同月	4,986	1,405,784	282
前年同月	1,658	407,061	246				
					塩しろさけ		
	干わかめ						
				岐阜	3	4,212	
岐阜	14,320	1,273,536		北海道	378	599,940	
東京	120	37,692		愛知	90	30,240	
静岡	10	3,240		合計	471	634,392	1,347
愛知	290	72,360		前年同月	532	654,615	1,230
佐賀	20	4,860					
合計	14,760	1,391,688	94		塩ぎんさけ		
前年同月	12,851	1,203,606	94				
				岐阜	350	294,948	
	干ひじき			千葉	1,656	1,748,044	
				愛知	2,200	1,768,716	
三重	33	133,704		合計	4,206	3,811,708	906
合計	33	133,704	4,052	前年同月	4,660	3,811,548	818
前年同月	24	95,148	3,965				
					塩べにさけ		
	もずく						
				岐阜	2	3,791	
石川	24	14,256		愛知	157	259,587	
愛知	7,010	587,501		大阪	126	65,190	
広島	8	1,555		合計	285	328,568	1,153
山口	13,523	1,638,013		前年同月	507	496,984	980
合計	20,565	2,241,325	109				
前年同月	21,333	2,388,980	112		塩あきさけ		
	その他海藻			北海道	50	4,050	
				東京	1,410	771,336	
岐阜	78	20,996		合計	1,460	775,386	531

単位 数量 = K g , 金額 = 円

産地	数量	金額	平均価格	産地	数量	金額	平均価格
前年同月	2,395	1,937,655	809				
					塩すけそうこ		
	塩ます						
				北海道	60	43,848	
北海道	1,205	1,029,240		東京	836	1,214,352	
大阪	192	449,108		愛知	340	113,960	
合計	1,397	1,478,348	1,058	山口	1,498	303,577	
前年同月	581	427,248	735	福岡	9,084	2,835,362	
				合計	11,818	4,511,099	382
	塩さば			前年同月	10,974	4,951,930	451
岐阜	1,855	1,084,428			すじこ		
青森	2,391	802,317					
岩手	380	331,560		東京	60	17,043	
宮城	70	15,876		合計	60	17,043	284
千葉	4,297	2,675,268		前年同月	65	92,923	1,430
東京	950	584,820					
静岡	472	128,863			いくら		
愛知	50	51,062					
大阪	355	282,528		岐阜	108	38,491	
島根	90	78,926		北海道	71	165,715	
山口	6	6,220		青森	89	540,108	
福岡	480	86,994		岩手	38	240,192	
合計	11,396	6,128,862	538	東京	322	2,130,084	
前年同月	12,834	6,552,141	511	合計	628	3,114,590	4,960
				前年同月	374	1,970,244	5,268
	塩さんま						
					塩かずのこ		
千葉	3,932	3,249,180					
愛知	808	728,136		北海道	828	240,667	
山口	170	190,770		東京	49	176,256	
合計	4,910	4,168,086	849	合計	877	416,923	475
前年同月	10,221	7,728,044	756	前年同月	120	300,132	2,501
	塩にしん				その他塩蔵品		
北海道	10	11,016		岐阜	349	113,826	
合計	10	11,016	1,102	北海道	474	85,181	
前年同月	10	11,016	1,102	青森	165	42,282	
				宮城	414	112,416	
				千葉	510	76,464	

単位 数量 = K g , 金額 = 円

産地	数量	金額	平均価格	産地	数量	金額	平均価格
東京	553	582,768		前年同月	230	121,738	529
新潟	962	178,375					
富山	150	28,350		その他開干			
石川	545	180,090					
長野	100	35,640		宮城	896	279,730	
静岡	408	120,787		茨城	994	324,287	
愛知	718	335,426		千葉	1,556	1,084,330	
鳥取	1,080	93,312		福井	30	3,240	
広島	100	65,880		静岡	2,010	515,592	
山口	148	41,861		愛知	12	2,592	
福岡	189	123,294		三重	772	132,485	
合計	6,865	2,215,952	323	兵庫	130	49,788	
前年同月	6,623	1,850,447	279	山口	257	73,581	
				福岡	8	7,862	
	開干あじ			合計	6,665	2,473,487	371
				前年同月	6,907	2,941,598	426
茨城	300	109,971					
千葉	19	15,379		丸干いわし			
静岡	4,937	1,239,584					
三重	374	180,198		千葉	506	93,830	
大阪	4	2,808		東京	39	38,364	
兵庫	37	19,440		富山	40	24,883	
島根	950	265,530		島根	3,408	374,458	
山口	45	12,355		広島	100	20,304	
合計	6,666	1,845,265	277	大分	213	240,127	
前年同月	6,654	1,509,383	227	合計	4,306	791,966	184
				前年同月	6,435	655,357	102
	開干いわし						
				丸干さんま			
大阪	60	40,824					
合計	60	40,824	680	宮城	45	7,290	
前年同月	196	137,592	702	合計	45	7,290	162
				前年同月	0	0	0
	開干さば						
				ししやも			
茨城	189	63,568					
千葉	81	43,048		茨城	2,380	386,964	
静岡	300	62,370		愛知	20	31,320	
愛知	420	25,704		三重	4,485	606,781	
山口	29	7,862		大阪	10	9,331	
合計	1,019	202,552	199	山口	470	273,673	

単位 数量 = K g , 金額 = 円

産地	数量	金額	平均価格	産地	数量	金額	平均価格
福岡	585	123,250		合計	8	8,208	1,026
合計	7,950	1,431,319	180	前年同月	0	0	0
前年同月	7,566	1,222,099	162				
					しらす干		
	その他丸干						
				茨城	48	92,016	
福井	45	22,842		東京	336	344,154	
兵庫	360	82,215		愛知	983	1,388,037	
山口	3	2,722		三重	615	916,639	
大分	100	104,325		大阪	1,582	1,306,800	
合計	508	212,104	418	和歌山	2,071	469,098	
前年同月	1,135	565,053	498	岡山	85	201,960	
				広島	49	17,194	
	その他塩干品			福岡	10	12,960	
				合計	5,779	4,748,858	822
岐阜	849	573,297		前年同月	6,697	4,856,065	725
北海道	66	12,832					
岩手	36	7,970			こうなご		
宮城	2,198	474,680					
東京	64	7,776		茨城	120	23,328	
神奈川	1,230	316,791		合計	120	23,328	194
新潟	945	190,272		前年同月	150	29,160	194
石川	210	34,182					
静岡	200	30,197			ひらこ煮干		
愛知	7,721	954,757					
三重	1,720	305,154		山口	50	37,800	
滋賀	378	102,060		合計	50	37,800	756
大阪	800	90,720		前年同月	0	0	0
兵庫	2,772	423,926					
鳥取	192	31,104			干かれい		
島根	882	196,691					
広島	460	70,373		兵庫	170	66,313	
山口	795	184,151		島根	200	79,142	
福岡	750	104,460		合計	370	145,455	393
佐賀	49	65,016		前年同月	410	142,584	348
合計	22,317	4,176,409	187				
前年同月	14,789	2,675,543	181		干するめ		
	煮干いわし			北海道	30	88,992	
				東京	50	218,160	
愛知	8	8,208		愛知	80	75,384	

単位 数量 = K g , 金額 = 円

産地	数量	金額	平均 価格	産地	数量	金額	平均 価格
合計	160	382,536	2,391	三重	2,234	712,556	
前年同月	151	461,538	3,057	兵庫	15	7,279	
				岡山	20	8,640	
	身欠にしん			合計	8,234	6,590,302	800
				前年同月	9,710	7,188,931	740
北海道	60	16,740					
福井	653	397,313			なると		
合計	713	414,053	581				
前年同月	715	381,317	533	岐阜	3	1,242	
				静岡	2,367	278,696	
	その他素干品			合計	2,370	279,938	118
				前年同月	1,986	371,740	187
石川	30	10,238					
静岡	800	88,128			はんぺん		
愛知	95	102,816					
大阪	250	51,084		岐阜	1,532	617,544	
兵庫	40	9,936		青森	122	44,816	
香川	32	51,084		宮城	112	69,204	
合計	1,247	313,286	251	茨城	28	29,548	
前年同月	1,081	286,546	265	新潟	621	369,543	
				福井	15	6,739	
	かまぼこ			静岡	55	32,739	
				愛知	16,892	3,703,140	
岐阜	6,671	762,886		三重	14	6,958	
東京	967	709,947		兵庫	3,077	1,293,573	
神奈川	195	96,178		島根	108	13,414	
新潟	193	187,155		岡山	488	325,260	
静岡	316	216,835		山口	590	369,101	
愛知	2,968	1,050,329		香川	9	17,301	
三重	352	133,056		長崎	806	660,096	
大阪	78	136,091		合計	24,469	7,558,976	309
兵庫	606	195,361		前年同月	27,034	7,971,202	295
合計	12,346	3,487,838	283				
前年同月	11,325	3,496,917	309		ハム・ソーセージ		
	ちくわ			岐阜	504	735,880	
				千葉	549	150,713	
岐阜	5	3,230		東京	721	291,384	
青森	70	27,216		静岡	681	190,241	
新潟	831	275,147		愛知	1,996	1,484,766	
愛知	5,059	5,556,234		大阪	40	84,240	

単位 数量 = K g , 金額 = 円

産地	数量	金額	平均価格	産地	数量	金額	平均価格
合計	4,491	2,937,224	654				
前年同月	6,557	3,640,793	555		ちりめんかまあげ		
	その他練製品			愛知	160	442,098	
				三重	15	31,860	
群馬	9	3,305		大阪	61	69,012	
新潟	143	115,942		兵庫	352	75,687	
静岡	18	9,720		和歌山	26	60,480	
愛知	667	331,613		広島	30	6,156	
大阪	9	22,334		合計	644	685,293	1,064
兵庫	21	6,052		前年同月	635	880,751	1,387
合計	867	488,966	564				
前年同月	724	431,881	597		かつおぶし		
	むしいか			愛媛	71	86,055	
				合計	71	86,055	1,212
茨城	174	203,472		前年同月	40	43,200	1,080
兵庫	320	96,768					
合計	494	300,240	608		その他湯煮品		
前年同月	224	169,452	756				
				岐阜	3	6,156	
	むしたこ			東京	400	695,520	
				愛知	98	100,818	
岐阜	690	821,340		兵庫	20	44,496	
北海道	20	23,760		岡山	1	2,214	
宮城	200	393,131		合計	522	849,204	1,627
茨城	301	923,886		前年同月	899	1,342,386	1,493
東京	20	33,480					
静岡	55	143,888			あじみりん		
愛知	130	144,072					
大阪	611	1,238,490		愛知	48	15,552	
合計	2,027	3,722,047	1,836	島根	90	17,496	
前年同月	5,255	7,599,161	1,446	山口	125	37,206	
				合計	263	70,254	267
	なまり			前年同月	30	2,268	76
静岡	50	60,480			いわしみりん		
合計	50	60,480	1,210				
前年同月	79	93,906	1,189	茨城	1,120	78,624	
				千葉	70	7,560	
				愛媛	74	174,960	

単位 数量 = K g , 金額 = 円

産地	数量	金額	平均 価格	産地	数量	金額	平均 価格
北海道	1,792	373,831		福島	20	12,312	
青森	580	124,848		石川	200	49,087	
宮城	1,040	206,679		愛知	831	1,450,278	
神奈川	54	12,830		三重	1,073	285,303	
新潟	24	1,296		大阪	100	18,058	
愛知	20	15,552		兵庫	2,145	497,037	
合計	3,510	735,036	209	島根	10	756	
前年同月	3,120	758,192	243	山口	60	73,353	
				合計	5,310	2,669,738	503
	こぶまき			前年同月	7,336	4,928,419	672
富山	1,358	395,390			くじら製品		
合計	1,358	395,390	291				
前年同月	992	281,482	284	兵庫	100	24,138	
				山口	40	7,776	
	味付かずのこ			合計	140	31,914	228
				前年同月	450	162,486	361
岐阜	36	11,146					
北海道	231	305,898			いか製品		
新潟	1,785	580,618					
合計	2,052	897,662	437	岐阜	714	175,091	
前年同月	1,756	489,890	279	北海道	1,027	282,670	
				青森	2,982	1,111,615	
	その他調味加工品			宮城	3,462	685,585	
				福島	10	15,984	
岐阜	671	135,346		茨城	387	438,093	
北海道	906	318,720		東京	40	43,200	
岩手	36	15,552		神奈川	96	19,961	
宮城	256	29,243		新潟	324	88,132	
東京	636	265,485		富山	12	27,216	
神奈川	426	247,102		福井	16	8,640	
新潟	534	126,337		静岡	30	30,780	
愛知	104	37,993		愛知	683	535,053	
三重	132	76,270		大阪	2,360	530,842	
合計	3,701	1,252,048	338	兵庫	262	395,020	
前年同月	4,280	1,776,542	415	島根	50	44,583	
				山口	172	117,828	
	その他焼魚			徳島	280	94,352	
				香川	960	186,300	
北海道	325	27,270		合計	13,867	4,830,945	348
宮城	546	256,284		前年同月	10,464	4,007,013	383

単位 数量 = K g , 金額 = 円

産地	数量	金額	平均 価格	産地	数量	金額	平均 価格
				兵庫	6,649	1,852,957	
	たら製品			鳥取	286	22,355	
				島根	96	20,272	
岐阜	6	15,552		香川	800	165,242	
岩手	30	9,331		合計	20,489	6,190,554	302
富山	54	61,512		前年同月	20,751	6,583,329	317
福井	30	22,896					
愛知	50	97,200		冷えび製品			
山口	35	110,160					
福岡	3,501	3,037,675		岐阜	596	199,324	
合計	3,706	3,354,326	905	三重	1,642	1,001,850	
前年同月	4,424	4,620,195	1,044	合計	2,238	1,201,174	537
				前年同月	1,382	843,804	611
	魚切身						
				その他加工品			
岐阜	10	8,100					
北海道	165	62,370		岐阜	118,999	18,826,430	
青森	15	972		宮城	190	57,086	
宮城	593	194,433		山形	171	51,516	
茨城	285	60,588		福島	362	281,880	
千葉	583	163,296		茨城	7,417	3,326,684	
東京	40	32,508		栃木	132	68,202	
静岡	666	112,546		群馬	832	457,248	
愛知	2,128	483,797		埼玉	54	21,870	
三重	683	209,196		千葉	1,264	529,117	
大阪	240	129,600		東京	149	149,180	
島根	532	48,978		神奈川	1,328	735,470	
山口	10	13,997		新潟	2,542	670,761	
合計	5,950	1,520,381	256	富山	700	315,960	
前年同月	7,135	2,225,071	312	石川	5,237	1,360,897	
				福井	5,240	1,433,960	
	冷凍食品			長野	195	196,398	
				静岡	3,701	2,626,246	
岐阜	1,519	360,861		愛知	26,216	12,268,596	
東京	2,886	1,461,078		三重	6,077	2,921,788	
神奈川	52	99,792		滋賀	230	144,072	
新潟	840	36,288		京都	128	85,506	
静岡	530	419,771		大阪	6,196	2,790,208	
愛知	5,516	756,456		兵庫	3,698	1,349,966	
三重	150	99,641		和歌山	54	59,487	
大阪	1,165	895,841		鳥取	3,079	3,073,388	

単位 数量 = K g , 金額 = 円

産地	数量	金額	平均 価格	産地	数量	金額	平均 価格
島根	489	167,237		島根	7,420	1,452,612	
岡山	632	566,452		岡山	1,639	1,231,372	
広島	381	244,528		広島	1,495	861,249	
山口	50	24,840		山口	22,329	4,279,459	
徳島	65	10,800		徳島	345	105,152	
香川	225	107,275		香川	3,206	717,809	
愛媛	405	222,134		愛媛	1,200	719,787	
長崎	1	2,138		福岡	15,279	6,547,546	
合計	196,439	55,147,320	281	佐賀	69	69,876	
前年同月	190,501	56,586,871	297	長崎	807	662,234	
				大分	313	344,452	
	産地別合計			合計	491,853	165,488,243	336
				前年同月	492,526	178,692,248	363
岐阜	151,036	26,804,996					
北海道	8,973	3,868,541					
青森	8,208	2,983,572					
岩手	880	698,241					
宮城	13,823	3,851,323					
山形	171	51,516					
福島	567	438,237					
茨城	16,377	6,711,578					
栃木	132	68,202					
群馬	841	460,553					
埼玉	54	21,870					
千葉	15,073	9,858,175					
東京	15,422	11,557,845					
神奈川	3,987	1,945,879					
新潟	10,582	3,093,071					
富山	2,844	911,199					
石川	6,276	1,683,580					
福井	6,089	1,902,110					
長野	295	232,038					
静岡	21,043	7,214,148					
愛知	87,472	36,162,110					
三重	22,236	8,214,543					
滋賀	608	246,132					
京都	278	142,206					
大阪	14,972	8,345,124					
兵庫	22,694	7,175,322					
和歌山	2,151	589,065					
鳥取	4,667	3,265,519					