

# 月 報

2 0 2 2

1 0

VOL. 616

岐阜市中央卸売市場

〒500-8263

岐阜市茜部新所2丁目5番地

電 話 (058) 271-1341

FAX (058) 271-1344

## 卸 売 業 者 一 覧 表

	卸 売 業 者 名	商 号	資本金	代 表 者 名
青 果 部	岐阜中央青果株式会社		60,000	岡部宏行
水 産 物 部	株式会社 岐阜魚介		80,000	大野悟朗
	岐阜丸魚株式会社		60,000	木村順次

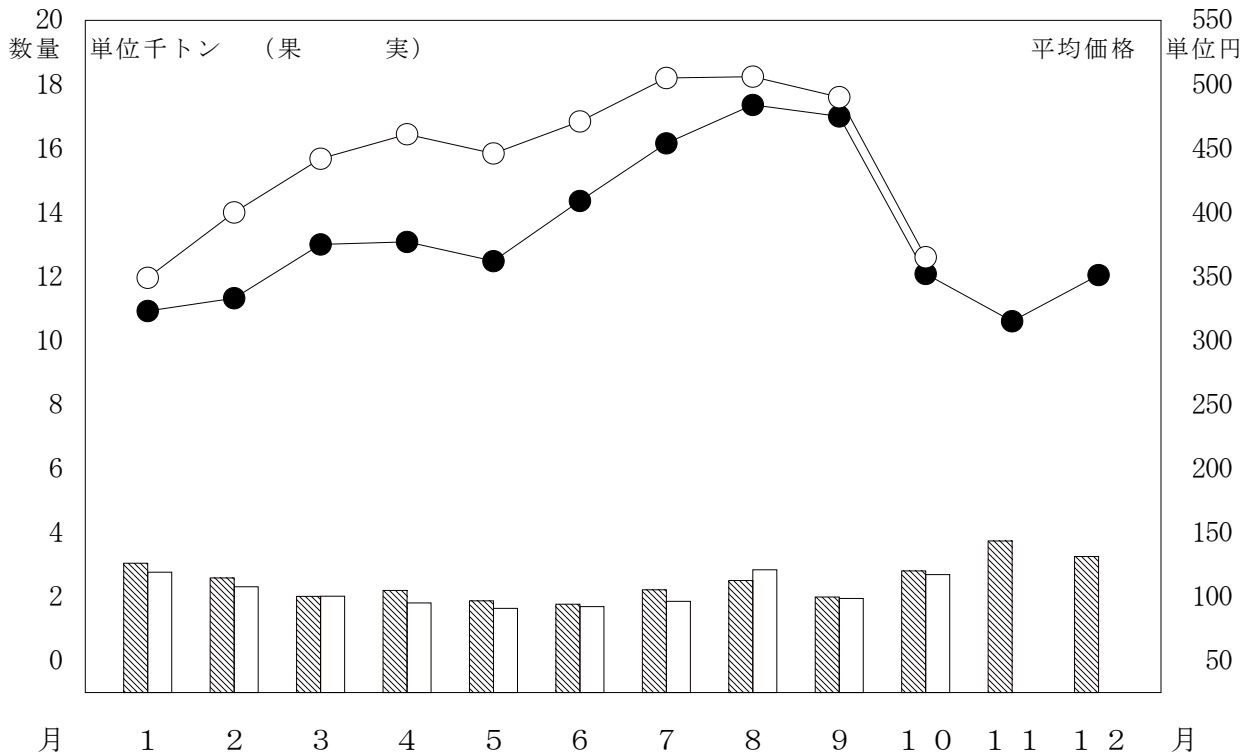
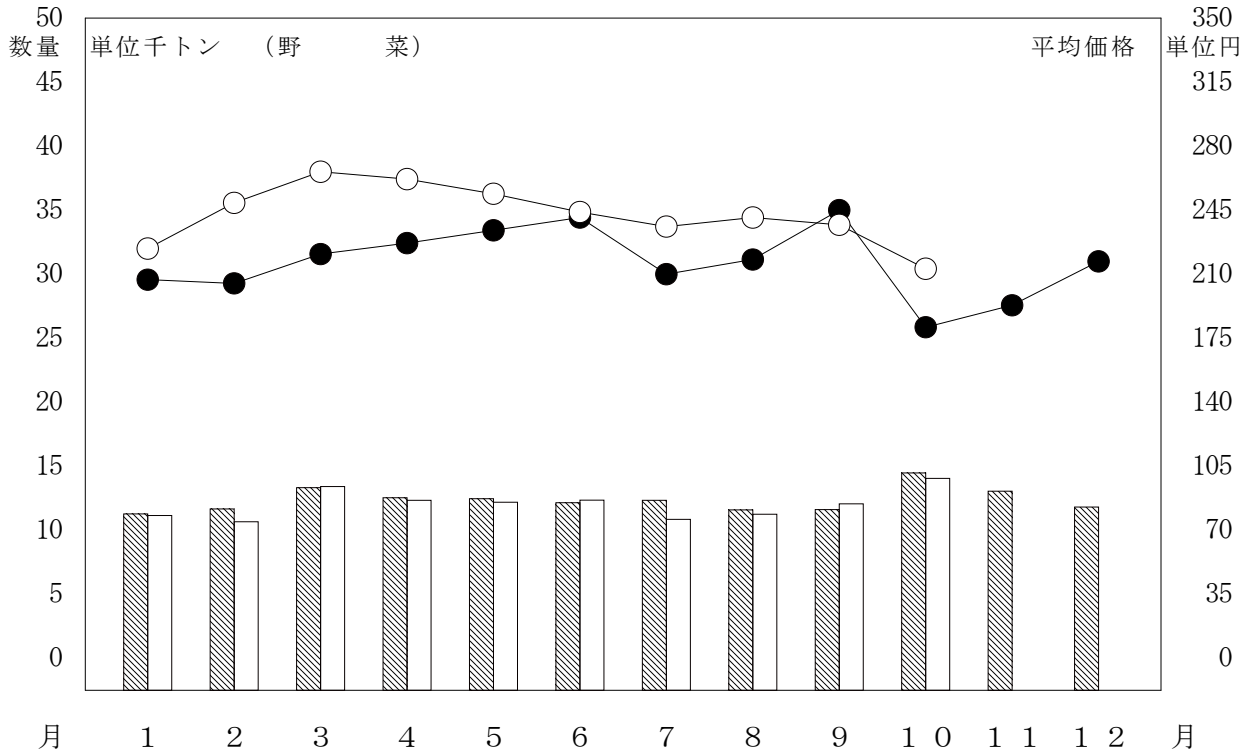
# 部 類 別 取 扱 高

単位 数量 = K g , 金額 = 円

区 分 部 類 種 別		月 別 比 較								
		本 月 ( 22 日 ) ( 22 日 )			前 年 同 月 ( 22 日 ) ( 22 日 )			前年同月を100とする指数		
		数 量	金 額	平 均 単 価	数 量	金 額	平 均 単 価	数 量	金 額	
青 果 部	野 菜	14,047,786	2,997,018,757	213	14,479,561	2,623,466,512	181	97	114	
	果 実	2,684,858	978,659,799	365	2,801,563	985,626,321	352	96	99	
	小 計	16,732,644	3,975,678,556	238	17,281,124	3,609,092,833	209	97	110	
水 産 物 部	鮮 魚	144,364	195,380,872	1,353	189,777	213,052,214	1,123	76	92	
	冷 凍 魚	143,550	188,991,506	1,317	164,044	180,785,814	1,102	88	105	
	加 工 水 産 物	479,140	190,877,496	398	510,598	189,285,578	371	94	101	
	小 計	767,054	575,249,874	750	864,419	583,123,606	675	89	99	
合 計		17,499,698	4,550,928,430	260	18,145,543	4,192,216,439	231	96	109	

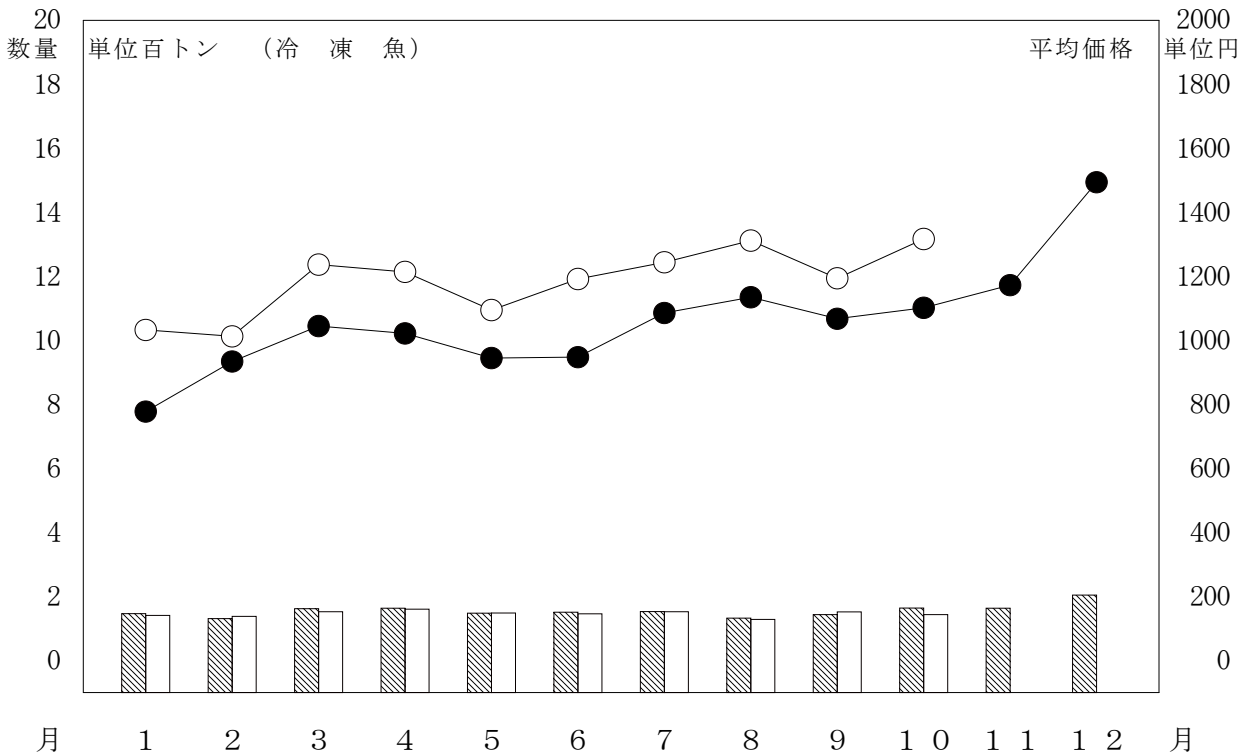
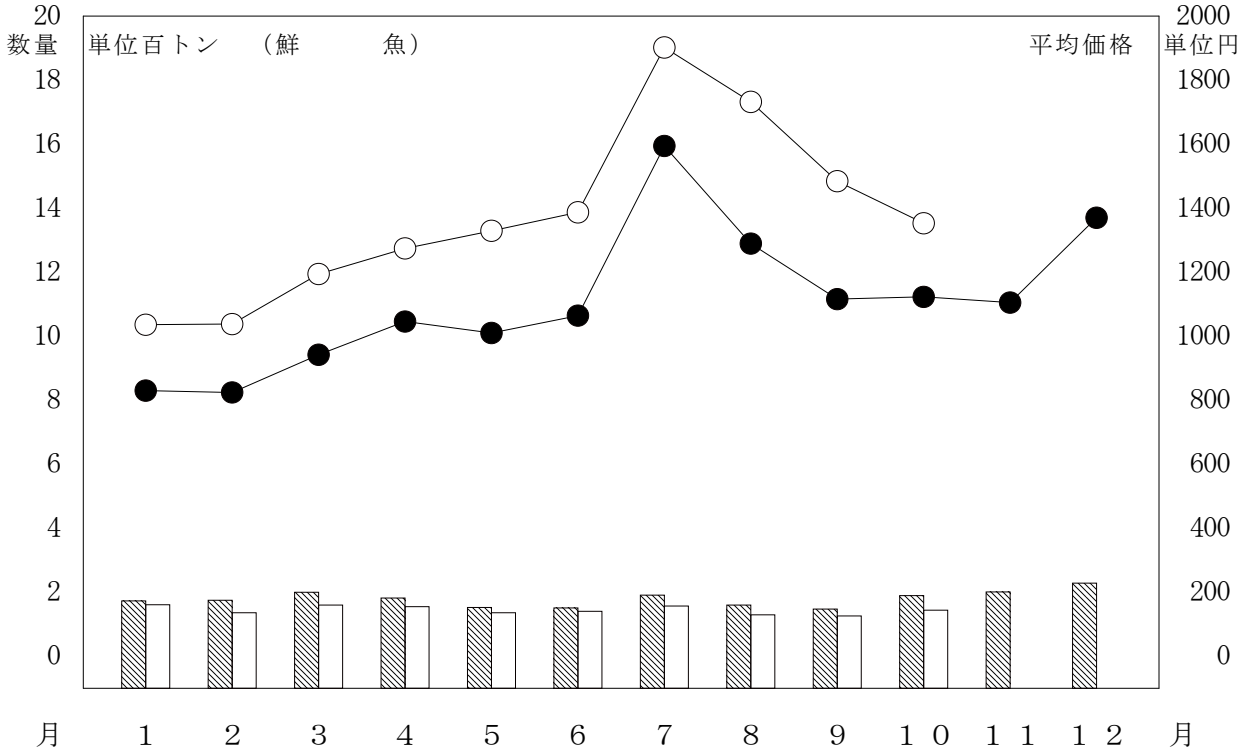
# 月別取扱数量・金額の動き

令和4年 数量 (白) 平均価格 (白丸)  
 令和3年 数量 (斜線) 平均価格 (黒丸)



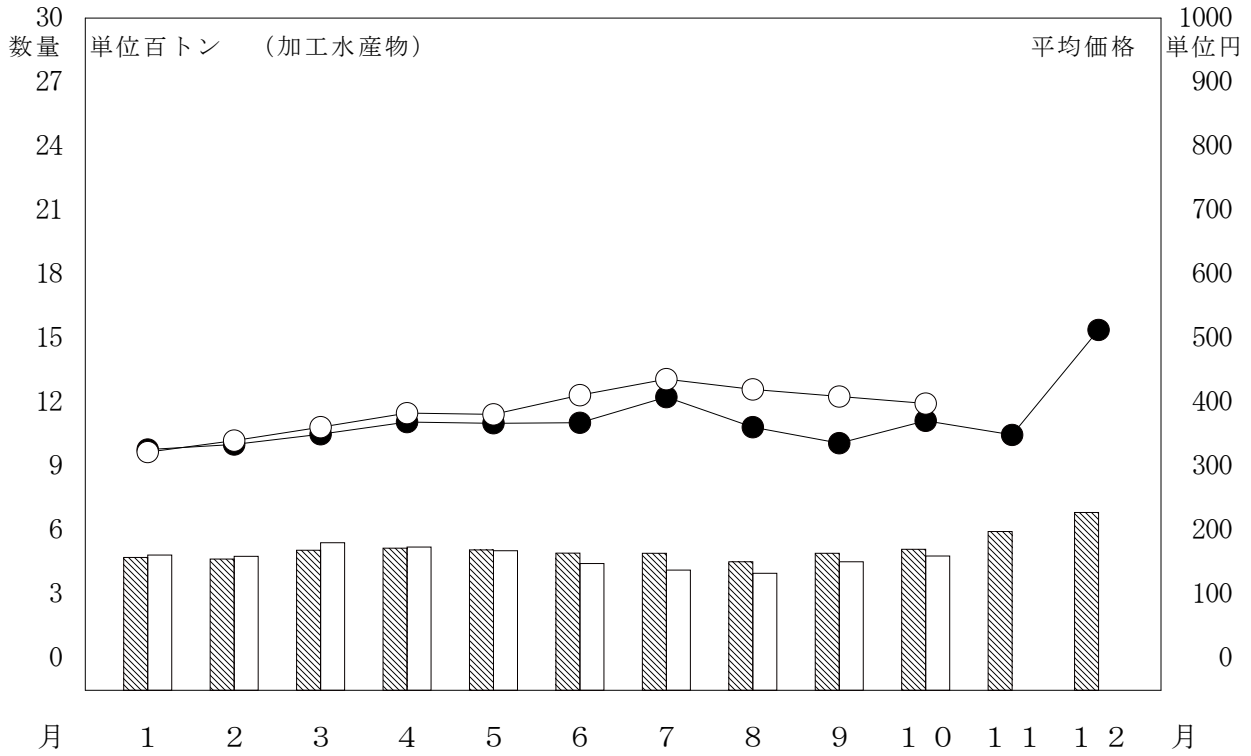
# 月別取扱数量・金額の動き

令和4年 数量 (白線) 平均価格 (白丸)  
 令和3年 数量 (斜線) 平均価格 (黒丸)



# 月別取扱数量・金額の動き

令和4年 数量 (白) 平均価格 (白丸)  
 令和3年 数量 (斜線) 平均価格 (黒丸)



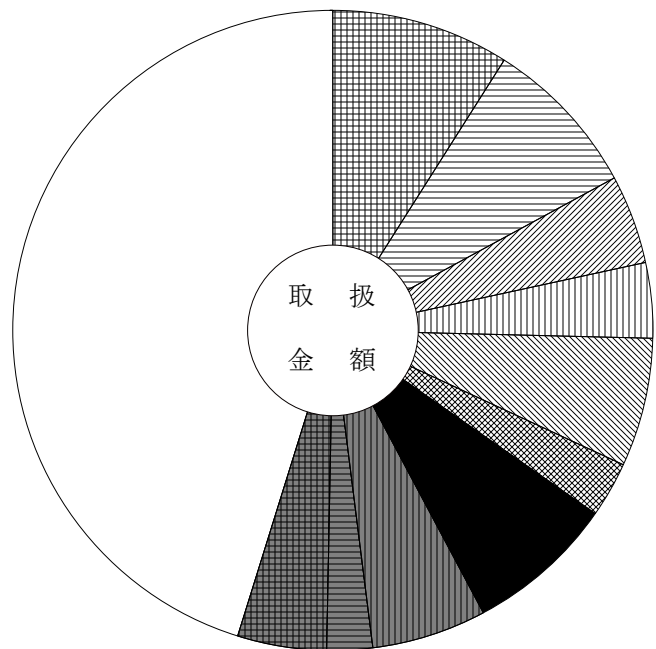
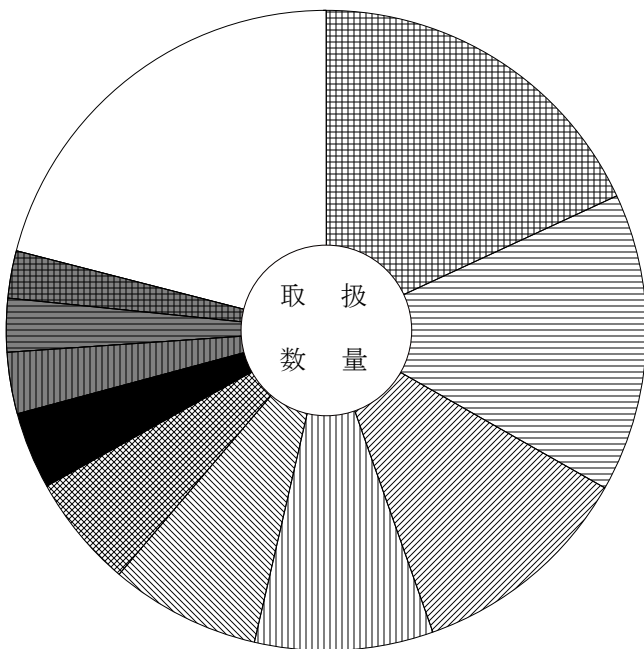
# 主要品目別対前年対比表 (野菜)

単位 数量 = K g , 金額 = 円 比率 = %

品目	区分	数量	金額	平均 価格	全体比		前年同月			前年同月比	
					数量	金額	数量	金額	平均 価格	数量	金額
合 計		14,047,786	2,997,018,757	213	100.0	100.0	14,479,561	2,623,466,512	181	97.0	114.0
だいこん		2,543,383	268,857,845	106	18.1	9.0	2,090,151	202,070,047	97	122.0	133.0
たまねぎ		2,119,757	241,483,637	114	15.1	8.1	1,867,435	216,464,529	116	114.0	112.0
白 菜		1,605,220	135,431,514	84	11.4	4.5	1,972,391	106,277,206	54	81.0	127.0
キャベツ		1,265,190	113,606,517	90	9.0	3.8	1,210,751	102,439,664	85	104.0	111.0
人 参		1,070,764	194,595,328	182	7.6	6.5	1,228,660	100,133,939	81	87.0	194.0
馬鈴薯		806,176	84,652,376	105	5.7	2.8	641,291	115,645,806	180	126.0	73.0
胡 瓜		544,851	225,145,035	413	3.9	7.5	495,583	141,859,879	286	110.0	159.0
な す		442,005	172,495,802	390	3.1	5.8	534,131	148,480,607	278	83.0	116.0
レタス		375,620	68,999,120	184	2.7	2.3	619,020	61,413,584	99	61.0	112.0
白ねぎ		339,221	133,630,246	394	2.4	4.5	388,941	114,882,172	295	87.0	116.0
トマト		274,663	154,011,851	561	2.0	5.1	360,952	133,805,757	371	76.0	115.0
かんしょ		194,264	54,302,446	280	1.4	1.8	179,343	50,100,384	279	108.0	108.0
南 瓜		192,443	36,065,543	187	1.4	1.2	272,513	43,382,776	159	71.0	83.0
ブロッコリー		139,511	75,407,215	541	1.0	2.5	157,149	70,691,563	450	89.0	107.0
えのきだけ		138,667	33,077,978	239	1.0	1.1	154,265	29,854,017	194	90.0	111.0

品目別数量 14,047,786 K g

品目別金額 2,997,018,757 円



	だいこん	18.1 ( 9.0)		胡 瓜	3.9 ( 7.5)
	たまねぎ	15.1 ( 8.1)		な す	3.1 ( 5.8)
	白 菜	11.4 ( 4.5)		レタス	2.7 ( 2.3)
	キャベツ	9.0 ( 3.8)		白ねぎ	2.4 ( 4.5)
	人 参	7.6 ( 6.5)		そ の 他	21.0 ( 45.2)
	馬鈴薯	5.7 ( 2.8)			

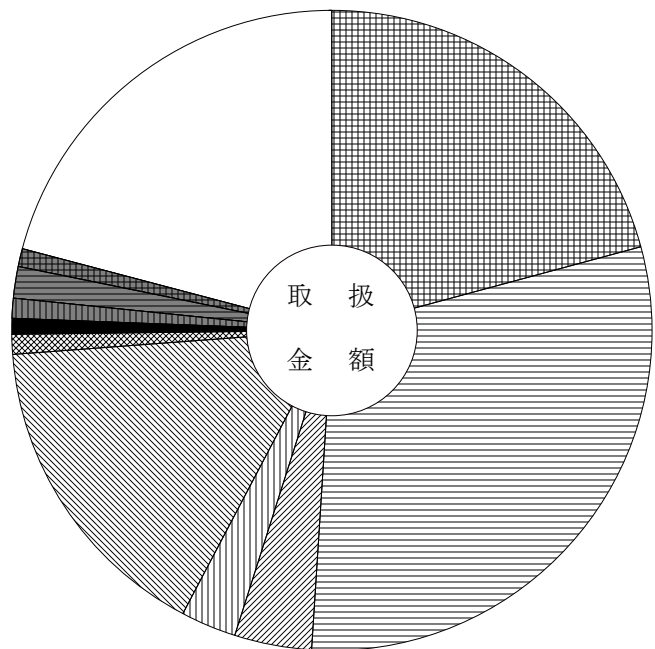
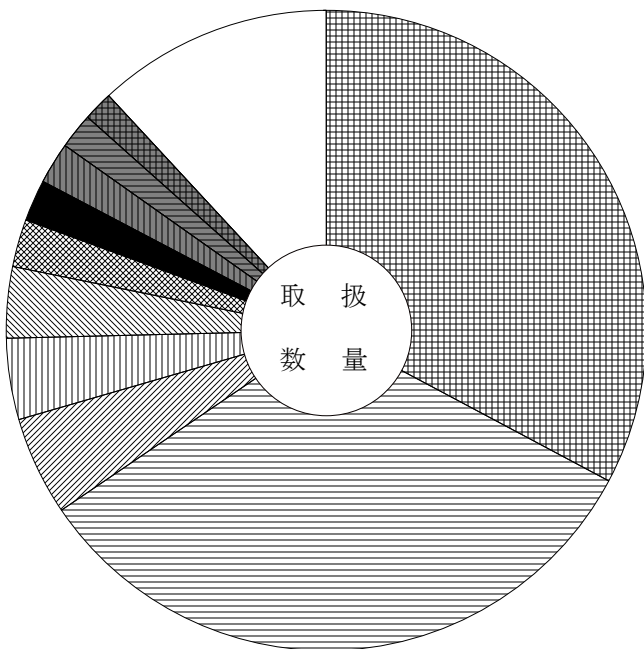
# 主要品目別対前年対比表 (果 実)

単位 数量 = K g , 金額 = 円 比率 = %

品目	区分	数量	金額	平均 価格	全体比		前年同月			前年同月比	
					数量	金額	数量	金額	平均 価格	数量	金額
合 計		2,684,858	978,659,799	365	100.0	100.0	2,801,563	985,626,321	352	96.0	99.0
極早生温州みかん		880,222	203,891,763	232	32.8	20.8	995,233	199,264,309	200	88.0	102.0
りんご		878,795	295,908,464	337	32.7	30.2	975,947	342,402,499	351	90.0	86.0
平核無がき		133,831	38,427,361	287	5.0	3.9	80,138	23,079,523	288	167.0	166.0
つがるりんご		109,847	27,187,931	248	4.1	2.8	78,968	19,092,073	242	139.0	142.0
露地ぶどう		96,214	157,724,874	1,639	3.6	16.1	79,384	151,062,246	1,903	121.0	104.0
松本早生がき		64,145	9,356,342	146	2.4	1.0	63,401	10,842,876	171	101.0	86.0
富有がき		57,156	7,934,706	139	2.1	0.8	60,149	11,537,208	192	95.0	69.0
か き		56,410	9,347,314	166	2.1	1.0	47,019	9,591,308	204	120.0	97.0
すいか		49,300	15,252,894	309	1.8	1.6	35,374	12,845,736	363	139.0	119.0
バナナ		40,807	9,041,069	222	1.5	0.9	56,407	11,121,534	197	72.0	81.0
な し		38,970	17,797,644	457	1.5	1.8	11,898	6,426,648	540	328.0	277.0
パイナップル		36,200	7,557,028	209	1.3	0.8	35,401	7,102,016	201	102.0	106.0
西洋なし		30,511	12,740,964	418	1.1	1.3	12,980	6,015,168	463	235.0	212.0
巨峰ぶどう		29,802	39,024,342	1,309	1.1	4.0	33,102	44,854,020	1,355	90.0	87.0
アールスメロン		21,819	13,968,612	640	0.8	1.4	18,222	13,078,800	718	120.0	107.0

品目別数量 2,684,858 K g

品目別金額 978,659,799 円



	極早生温州みかん	32.8 ( 20.8)		富有がき	2.1 ( 0.8)
	りんご	32.7 ( 30.2)		か き	2.1 ( 1.0)
	平核無がき	5.0 ( 3.9)		すいか	1.8 ( 1.6)
	つがるりんご	4.1 ( 2.8)		バナナ	1.5 ( 0.9)
	露地ぶどう	3.6 ( 16.1)		そ の 他	11.9 ( 20.9)
	松本早生がき	2.4 ( 1.0)			



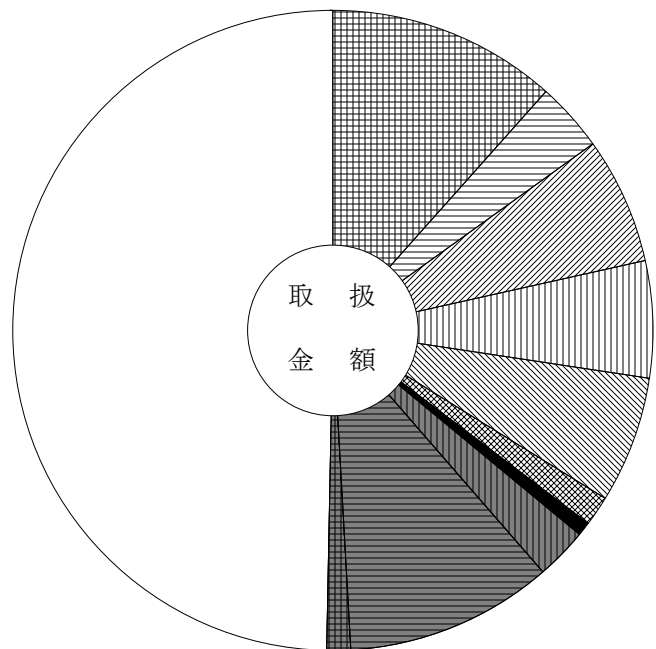
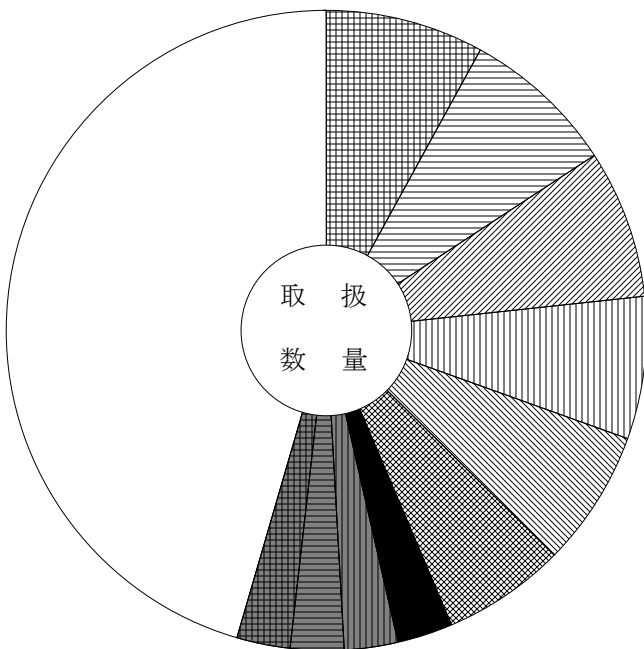
# 主要品目別対前年対比表（鮮 魚）

単位 数量 = K g , 金額 = 円 比率 = %

品目	区分	全体比			前年同月			前年同月比			
		数量	金額	平均価格	数量	金額	平均価格	数量	金額		
合 計		144,364	195,380,872	1,353	100.0	100.0	189,777	213,052,214	1,123	76.0	92.0
きわだ		11,613	22,750,536	1,959	8.0	11.6	12,568	19,326,713	1,538	92.0	118.0
むきかき		11,229	6,768,502	603	7.8	3.5	15,469	7,793,367	504	73.0	87.0
養殖またい		10,833	12,493,055	1,153	7.5	6.4	10,249	8,260,522	806	106.0	151.0
さんま		10,427	11,490,876	1,102	7.2	5.9	11,863	13,001,228	1,096	88.0	88.0
養殖あゆ		9,903	12,462,498	1,258	6.9	6.4	17,280	13,159,692	762	57.0	95.0
わかめ		8,915	2,964,560	333	6.2	1.5	7,607	2,596,303	341	117.0	114.0
こんぶ		4,055	1,346,379	332	2.8	0.7	3,345	1,292,538	386	121.0	104.0
ぶり		3,959	5,028,028	1,270	2.7	2.6	5,706	8,451,225	1,481	69.0	59.0
うなぎ		3,863	20,559,407	5,322	2.7	10.5	6,722	27,554,464	4,099	57.0	75.0
まあじ		3,831	2,401,717	627	2.7	1.2	4,240	2,580,633	609	90.0	93.0
サーモン（輸入さけ）		3,444	7,415,687	2,153	2.4	3.8	4,694	7,222,675	1,539	73.0	103.0
さば		2,955	1,632,667	553	2.0	0.8	3,250	1,515,386	466	91.0	108.0
かんぱち		2,901	4,791,435	1,652	2.0	2.5	3,366	4,461,267	1,325	86.0	107.0
しろさけ		2,349	3,032,773	1,291	1.6	1.6	2,823	3,397,373	1,203	83.0	89.0
まいわし		2,253	960,648	426	1.6	0.5	2,602	684,331	263	87.0	140.0

品目別数量 144,364 K g

品目別金額 195,380,872 円



	きわだ	8.0 ( 11.6)		こんぶ	2.8 ( 0.7)
	むきかき	7.8 ( 3.5)		ぶり	2.7 ( 2.6)
	養殖またい	7.5 ( 6.4)		うなぎ	2.7 ( 10.5)
	さんま	7.2 ( 5.9)		まあじ	2.7 ( 1.2)
	養殖あゆ	6.9 ( 6.4)		そ の 他	45.5 ( 49.7)
	わかめ	6.2 ( 1.5)			

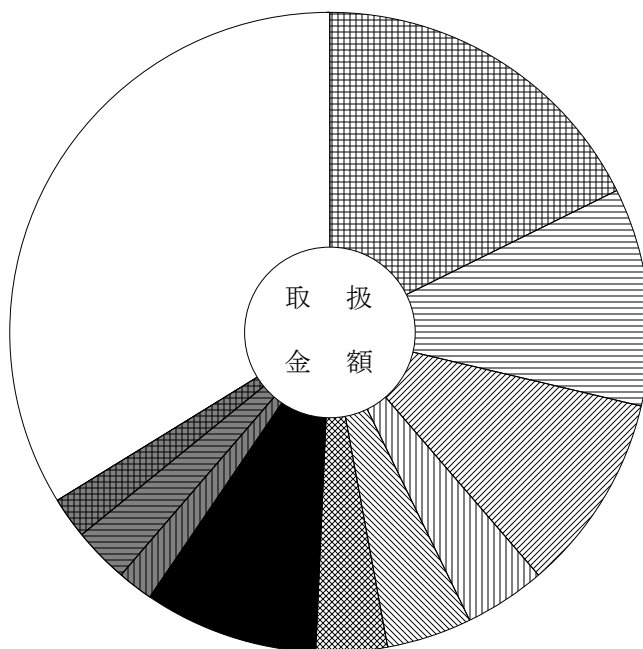
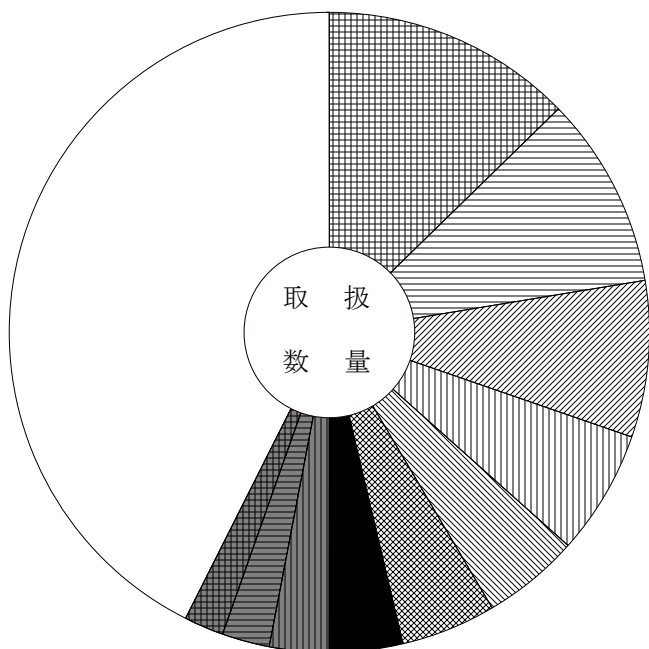
# 主要品目別対前年対比表 (冷 凍 魚)

単位 数量 = K g , 金額 = 円 比率 = %

品目	区分	全体比			前年同月			前年同月比			
		数量	金額	平均価格	数量	金額	平均価格	数量	金額		
合 計		143,550	188,991,506	1,317	100.0	100.0	164,044	180,785,814	1,102	88.0	105.0
冷えび		18,229	33,435,466	1,834	12.7	17.7	19,885	30,159,570	1,517	92.0	111.0
冷ぎんさけ		13,914	20,876,025	1,500	9.7	11.0	18,301	19,887,123	1,087	76.0	105.0
冷きわだ		11,403	18,931,619	1,660	7.9	10.0	13,661	19,909,541	1,457	83.0	95.0
冷さば		9,046	7,682,439	849	6.3	4.1	13,108	8,762,937	669	69.0	88.0
冷しろさけ		7,057	8,071,548	1,144	4.9	4.3	9,847	7,992,015	812	72.0	101.0
冷かれい		6,823	6,791,056	995	4.8	3.6	4,467	3,890,612	871	153.0	175.0
冷ずわいがに		5,367	16,598,577	3,093	3.7	8.8	3,782	15,960,713	4,220	142.0	104.0
冷うなぎ		4,312	3,340,980	775	3.0	1.8	2,855	2,895,480	1,014	151.0	115.0
冷さんま		3,490	5,375,555	1,540	2.4	2.8	3,260	4,246,664	1,303	107.0	127.0
冷あゆ		2,926	3,964,032	1,355	2.0	2.1	2,726	2,244,996	824	107.0	177.0
冷あかうお		2,822	2,307,183	818	2.0	1.2	2,488	1,869,869	752	113.0	123.0
冷さわら		2,800	3,426,040	1,224	2.0	1.8	3,441	3,403,832	989	81.0	101.0
冷めばち		2,621	5,950,643	2,270	1.8	3.1	2,196	3,929,946	1,790	119.0	151.0
冷まぐろ		1,999	4,696,381	2,349	1.4	2.5	2,052	5,423,287	2,643	97.0	87.0
冷メルルーサ		1,850	1,420,362	768	1.3	0.8	1,660	1,232,820	743	111.0	115.0

品目別数量 143,550 K g

品目別金額 188,991,506 円



	冷えび	12.7 ( 17.7)		冷ずわいがに	3.7 ( 8.8)
	冷ぎんさけ	9.7 ( 11.0)		冷うなぎ	3.0 ( 1.8)
	冷きわだ	7.9 ( 10.0)		冷さんま	2.4 ( 2.8)
	冷さば	6.3 ( 4.1)		冷あゆ	2.0 ( 2.1)
	冷しろさけ	4.9 ( 4.3)		そ の 他	42.6 ( 33.8)
	冷かれい	4.8 ( 3.6)			

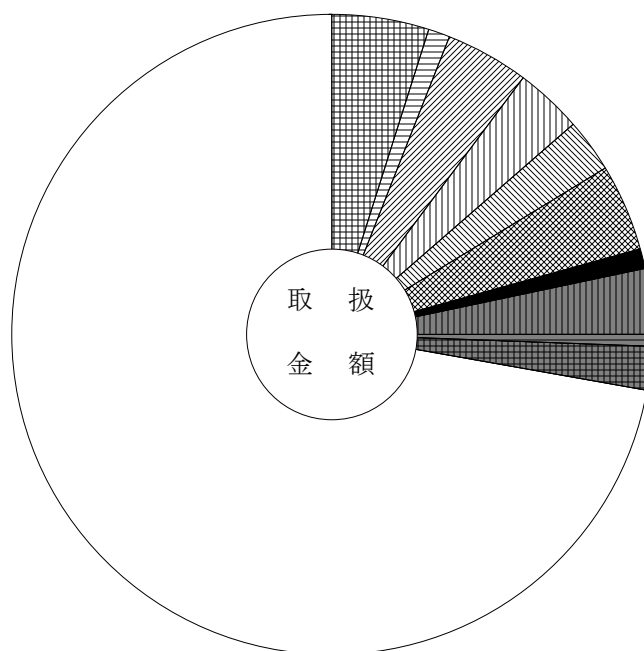
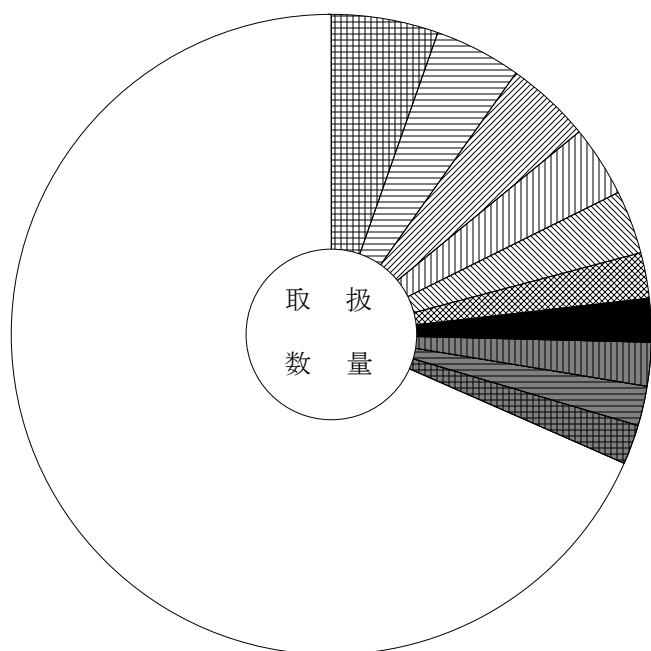
# 主要品目別対前年対比表 (加工水産物)

単位 数量 = K g , 金額 = 円 比率 = %

品目	区分	数量	金額	平均 価格	全体比		前年同月			前年同月比	
					数量	金額	数量	金額	平均 価格	数量	金額
合 計		479,140	190,877,496	398	100.0	100.0	510,598	189,285,578	371	94.0	101.0
はんぺん		25,739	9,437,609	367	5.4	4.9	29,251	9,148,643	313	88.0	103.0
もずく		21,313	2,142,926	101	4.4	1.1	19,477	2,165,144	111	109.0	99.0
冷凍食品		20,551	8,078,039	393	4.3	4.2	23,897	6,741,729	282	86.0	120.0
魚漬物		17,341	6,553,510	378	3.6	3.4	17,180	6,500,098	378	101.0	101.0
かまぼこ		15,190	5,230,536	344	3.2	2.7	11,861	4,310,596	363	128.0	121.0
ちくわ		10,844	8,350,827	770	2.3	4.4	9,711	7,838,645	807	112.0	107.0
ししゃも		10,568	1,842,051	174	2.2	1.0	10,893	1,941,564	178	97.0	95.0
塩さば		10,346	6,264,333	605	2.2	3.3	11,509	6,095,246	530	90.0	103.0
干わかめ		9,720	1,067,699	110	2.0	0.6	12,710	1,217,214	96	76.0	88.0
いか製品		9,466	4,130,957	436	2.0	2.2	10,937	4,754,258	435	87.0	87.0
塩すけそうこ		9,139	5,423,071	593	1.9	2.8	14,066	5,268,654	375	65.0	103.0
開干あじ		7,249	1,987,751	274	1.5	1.0	6,890	1,633,404	237	105.0	122.0
塩ぎんさけ		6,362	8,401,758	1,321	1.3	4.4	5,556	4,230,317	761	115.0	199.0
ハム・ソーセージ		5,568	3,375,907	606	1.2	1.8	4,913	3,280,381	668	113.0	103.0
丸干いわし		5,389	901,585	167	1.1	0.5	4,767	813,891	171	113.0	111.0

品目別数量 479,140 K g

品目別金額 190,877,496 円



	はんぺん	5.4 ( 4.9)		ししゃも	2.2 ( 1.0)
	もずく	4.4 ( 1.1)		塩さば	2.2 ( 3.3)
	冷凍食品	4.3 ( 4.2)		干わかめ	2.0 ( 0.6)
	魚漬物	3.6 ( 3.4)		いか製品	2.0 ( 2.2)
	かまぼこ	3.2 ( 2.7)		その他	68.4 ( 72.2)
	ちくわ	2.3 ( 4.4)			

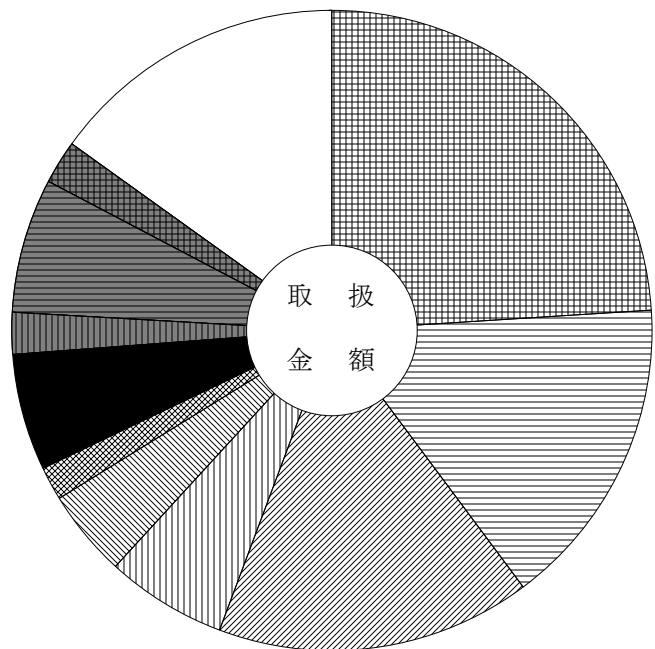
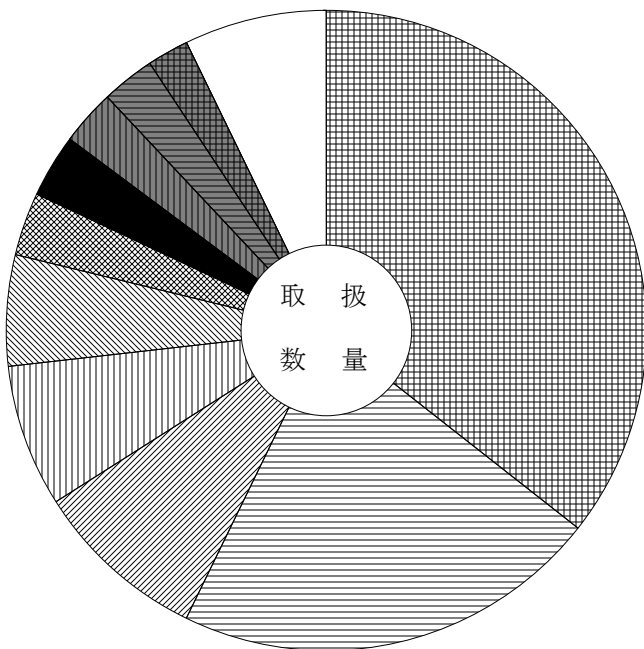
# 主要産地別対前年対比表 (野菜)

単位 数量 = K g , 金額 = 円 比率 = %

産地	区分			全体比		前年同月		前年同月比	
		数量	金額	数量	金額	数量	金額	数量	金額
合計		14,047,786	2,997,018,757	100.0	100.0	14,479,561	2,623,466,512	97.0	114.0
北海道		5,006,664	718,312,057	35.6	24.0	4,851,149	646,390,310	103.0	111.0
長野		3,029,576	474,352,438	21.6	15.8	3,606,691	379,146,436	84.0	125.0
岐阜		1,233,614	477,160,992	8.8	15.9	1,510,668	455,200,920	82.0	105.0
青森		1,015,977	181,480,556	7.2	6.1	754,048	154,498,774	135.0	117.0
茨城		788,115	133,224,498	5.6	4.4	684,226	94,253,187	115.0	141.0
新潟		453,640	51,391,970	3.2	1.7	504,900	50,020,875	90.0	103.0
愛知		450,564	176,129,403	3.2	5.9	461,933	177,371,465	98.0	99.0
群馬		393,547	62,337,600	2.8	2.1	362,454	37,278,339	109.0	167.0
熊本		381,890	204,379,844	2.7	6.8	468,342	183,555,034	82.0	111.0
静岡		301,046	66,926,873	2.1	2.2	151,277	46,761,903	199.0	143.0
山梨		191,764	63,662,663	1.4	2.1	189,918	39,461,181	101.0	161.0
徳島		136,680	53,813,437	1.0	1.8	191,446	54,878,138	71.0	98.0
高知		109,627	88,044,723	0.8	2.9	152,997	90,227,429	72.0	98.0
富山		75,895	27,561,675	0.5	0.9	83,356	28,544,443	91.0	97.0
宮崎		73,877	33,205,061	0.5	1.1	84,922	29,237,612	87.0	114.0

産地別数量 14,047,786 K g

産地別金額 2,997,018,757 円



	北海道	35.6 ( 24.0)		愛知	3.2 ( 5.9)
	長野	21.6 ( 15.8)		群馬	2.8 ( 2.1)
	岐阜	8.8 ( 15.9)		熊本	2.7 ( 6.8)
	青森	7.2 ( 6.1)		静岡	2.1 ( 2.2)
	茨城	5.6 ( 4.4)		その他	7.2 ( 15.1)
	新潟	3.2 ( 1.7)			

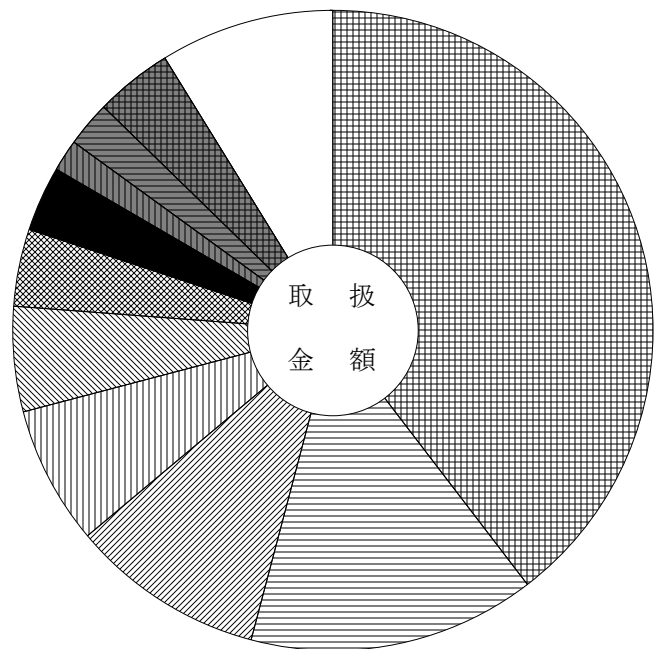
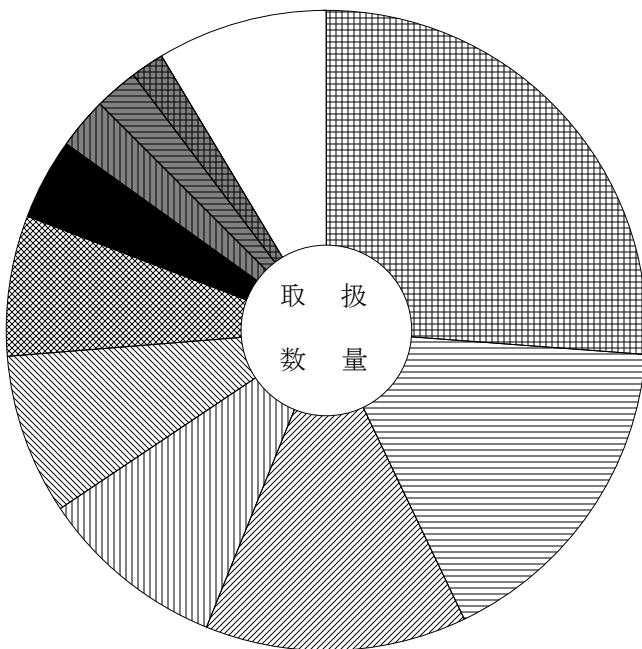
# 主要産地別対前年対比表 (果 実)

単位 数量 = K g , 金額 = 円 比率 = %

産地	区分			全体比		前年同月		前年同月比	
		数量	金額	数量	金額	数量	金額	数量	金額
合 計		2,684,858	978,659,799	100.0	100.0	2,801,563	985,626,321	96.0	99.0
長 野		704,096	387,570,131	26.2	39.6	573,741	351,928,211	123.0	110.0
青 森		448,430	141,727,216	16.7	14.5	614,188	203,873,786	73.0	70.0
和 歌 山		353,184	96,327,759	13.2	9.8	321,257	78,507,402	110.0	123.0
熊 本		254,134	68,650,132	9.5	7.0	254,353	52,311,087	100.0	131.0
静 岡		217,058	51,765,830	8.1	5.3	362,237	67,095,144	60.0	77.0
岐 阜		191,470	38,594,995	7.1	3.9	185,586	44,982,579	103.0	86.0
三 重		110,138	32,735,016	4.1	3.3	123,143	31,385,070	89.0	104.0
フ ィ リ ピ ン		71,037	15,661,191	2.6	1.6	89,870	18,615,589	79.0	84.0
愛 知		59,021	22,111,578	2.2	2.3	56,258	25,456,311	105.0	87.0
山 形		46,096	38,339,038	1.7	3.9	20,965	20,021,904	220.0	191.0
佐 賀		38,103	7,234,898	1.4	0.7	9,353	3,281,192	407.0	220.0
徳 島		37,700	6,549,984	1.4	0.7	14,522	2,911,248	260.0	225.0
愛 媛		37,304	7,389,554	1.4	0.8	36,519	4,970,646	102.0	149.0
そ の 他 外 国		25,393	7,205,132	0.9	0.7	17,433	4,588,800	146.0	157.0
オーストラリア		21,386	6,570,504	0.8	0.7	14,149	3,567,078	151.0	184.0

産地別数量 2,684,858 K g

産地別金額 978,659,799 円



	長 野	26.2 ( 39.6)		青 森	16.7 ( 14.5)
	和 歌 山	13.2 ( 9.8)		熊 本	9.5 ( 7.0)
	静 岡	8.1 ( 5.3)		岐 阜	7.1 ( 3.9)
	三 重	4.1 ( 3.3)		フ ィ リ ピ ン	2.6 ( 1.6)
	愛 知	2.2 ( 2.3)		山 形	1.7 ( 3.9)
	そ の 他	8.6 ( 8.8)			

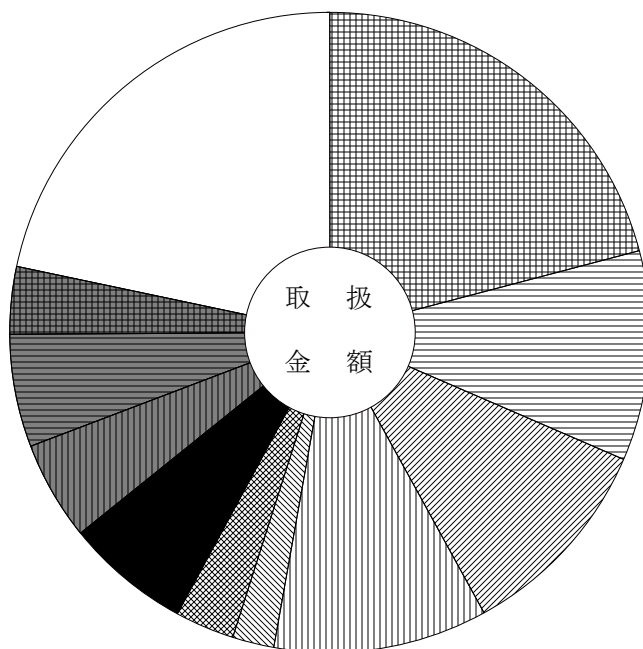
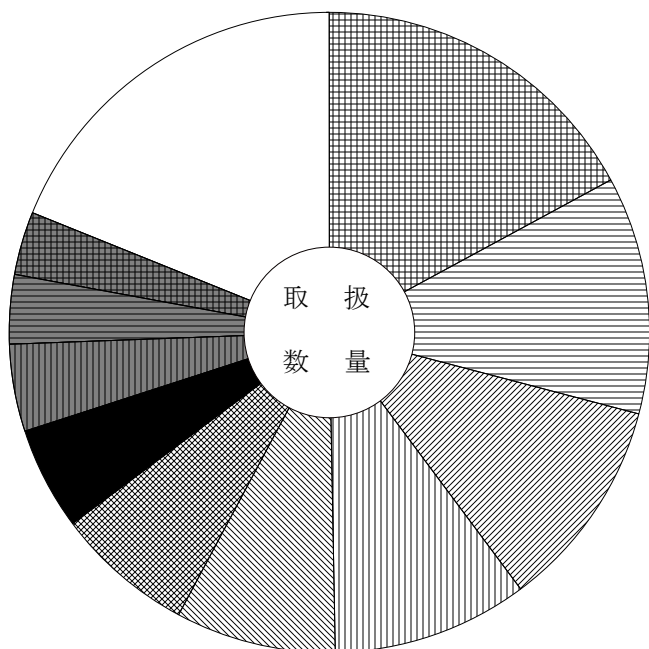
# 主要産地別対前年対比表 (鮮 魚)

単位 数量 = K g , 金額 = 円 比率 = %

産地	区分			全体比		前年同月		前年同月比	
		数量	金額	数量	金額	数量	金額	数量	金額
合計		144,364	195,380,872	100.0	100.0	189,777	213,052,214	76.0	92.0
愛知		24,721	40,806,409	17.1	20.9	39,928	56,711,397	62.0	72.0
北海道		17,314	20,711,049	12.0	10.6	21,160	21,184,021	82.0	98.0
三重		15,455	20,419,493	10.7	10.5	14,165	14,570,493	109.0	140.0
岐阜		14,351	21,066,105	9.9	10.8	21,737	21,335,513	66.0	99.0
山口		11,748	4,025,202	8.1	2.1	9,320	4,026,244	126.0	100.0
広島		10,118	5,786,618	7.0	3.0	10,565	5,690,574	96.0	102.0
東京		7,510	12,331,115	5.2	6.3	5,313	10,035,972	141.0	123.0
宮城		6,374	9,770,430	4.4	5.0	13,356	12,485,084	48.0	78.0
千葉		5,045	11,155,050	3.5	5.7	5,864	8,805,255	86.0	127.0
和歌山		4,600	6,546,008	3.2	3.4	3,971	3,149,827	116.0	208.0
静岡		2,801	6,848,158	1.9	3.5	4,538	7,849,943	62.0	87.0
沖縄		2,744	5,514,074	1.9	2.8	2,715	4,494,025	101.0	123.0
大阪		2,574	4,541,400	1.8	2.3	3,408	4,040,215	76.0	112.0
佐賀		2,038	1,516,619	1.4	0.8	1,792	1,077,895	114.0	141.0
石川		1,932	1,279,622	1.3	0.7	1,625	741,217	119.0	173.0

産地別数量 144,364 K g

産地別金額 195,380,872 円



	愛知	17.1 ( 20.9)		東京	5.2 ( 6.3)
	北海道	12.0 ( 10.6)		宮城	4.4 ( 5.0)
	三重	10.7 ( 10.5)		千葉	3.5 ( 5.7)
	岐阜	9.9 ( 10.8)		和歌山	3.2 ( 3.4)
	山口	8.1 ( 2.1)		その他	18.9 ( 21.7)
	広島	7.0 ( 3.0)			

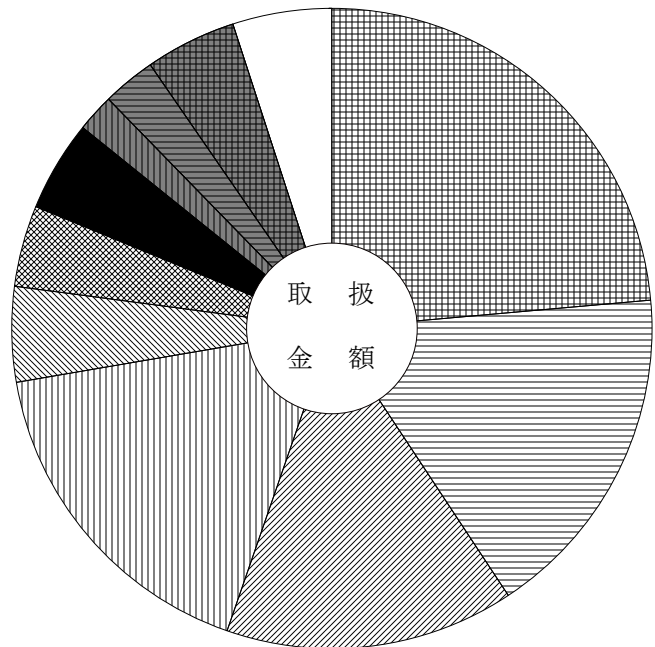
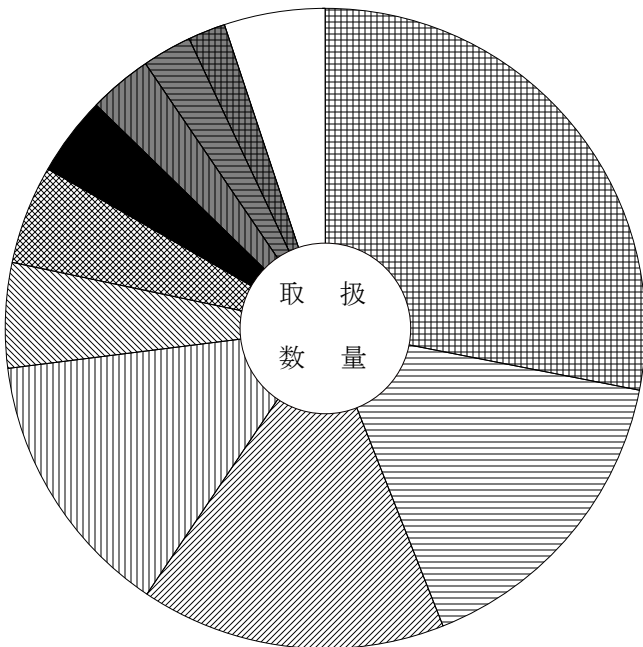
# 主要産地別対前年対比表 (冷 凍 魚)

単位 数量 = K g , 金額 = 円 比率 = %

産地	区分			全体比		前年同月		前年同月比	
		数量	金額	数量	金額	数量	金額	数量	金額
合 計		143,550	188,991,506	100.0	100.0	164,044	180,785,814	88.0	105.0
愛 知		40,409	44,581,145	28.1	23.6	46,002	39,413,515	88.0	113.0
大 阪		22,780	32,227,670	15.9	17.1	36,681	36,013,913	62.0	89.0
東 京		22,118	27,632,930	15.4	14.6	26,772	29,822,116	83.0	93.0
静 岡		19,572	32,206,344	13.6	17.0	22,418	32,044,530	87.0	101.0
三 重		7,597	9,022,845	5.3	4.8	4,224	4,947,667	180.0	182.0
岐 阜		7,130	7,739,379	5.0	4.1	5,873	4,938,345	121.0	157.0
兵 庫		5,747	8,669,837	4.0	4.6	7,026	7,723,591	82.0	112.0
神 奈 川		4,650	3,548,416	3.2	1.9	3,107	2,954,534	150.0	120.0
鳥 取		3,633	5,184,247	2.5	2.7	4,633	10,056,699	78.0	52.0
宮 城		2,751	8,722,517	1.9	4.6	1,724	5,217,612	160.0	167.0
石 川		2,605	2,642,220	1.8	1.4	1,351	1,164,575	193.0	227.0
山 口		2,356	2,377,405	1.6	1.3	1,191	2,124,372	198.0	112.0
北 海 道		520	1,977,082	0.4	1.0	835	1,172,774	62.0	169.0
福 岡		270	666,360	0.2	0.4	472	1,122,120	57.0	59.0
埼 玉		250	432,432	0.2	0.2	225	212,382	111.0	204.0

産地別数量 143,550 K g

産地別金額 188,991,506 円



	愛 知	28.1 ( 23.6)		兵 庫	4.0 ( 4.6)
	大 阪	15.9 ( 17.1)		神 奈 川	3.2 ( 1.9)
	東 京	15.4 ( 14.6)		鳥 取	2.5 ( 2.7)
	静 岡	13.6 ( 17.0)		宮 城	1.9 ( 4.6)
	三 重	5.3 ( 4.8)		そ の 他	5.1 ( 5.0)
	岐 阜	5.0 ( 4.1)			

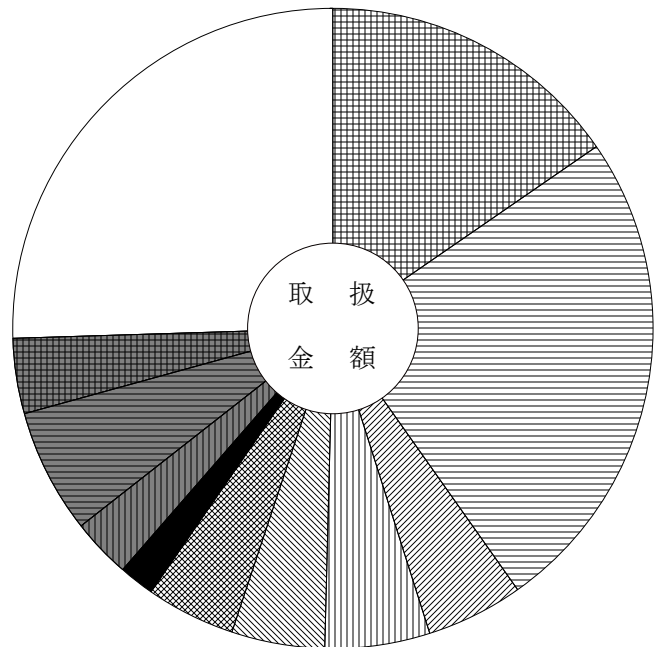
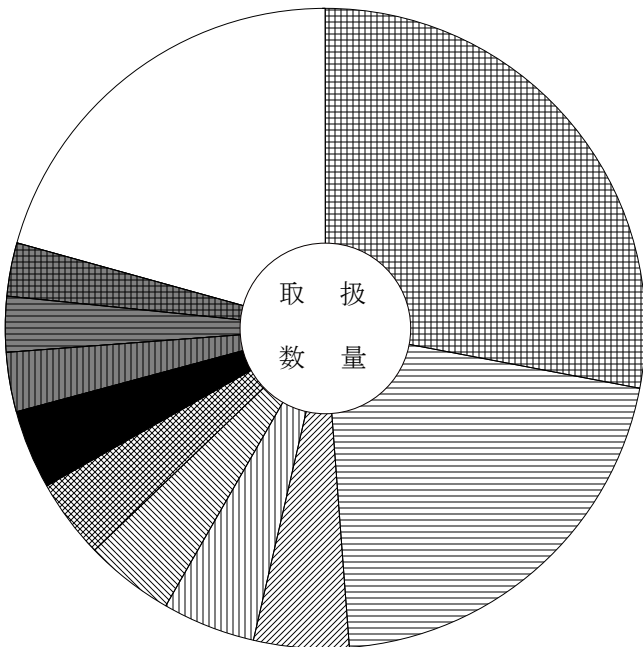
# 主要産地別対前年対比表 (加工水産物)

単位 数量 = K g , 金額 = 円 比率 = %

産地	区分			全体比		前年同月		前年同月比	
		数量	金額	数量	金額	数量	金額	数量	金額
合計		479,140	190,877,496	100.0	100.0	510,598	189,285,578	94.0	101.0
岐阜		134,393	29,305,470	28.0	15.4	145,499	27,917,177	92.0	105.0
愛知		99,857	47,373,970	20.8	24.8	99,964	41,849,483	100.0	113.0
三重		23,083	9,421,259	4.8	4.9	24,941	10,906,011	93.0	86.0
茨城		22,711	10,021,574	4.7	5.3	19,093	7,825,814	119.0	128.0
静岡		21,406	8,994,566	4.5	4.7	23,892	8,212,184	90.0	110.0
兵庫		19,308	8,653,463	4.0	4.5	20,008	7,479,501	97.0	116.0
山口		19,145	3,516,062	4.0	1.8	21,721	4,244,659	88.0	83.0
北海道		14,186	5,727,707	3.0	3.0	11,448	8,185,926	124.0	70.0
東京		13,550	12,050,286	2.8	6.3	17,286	13,942,549	78.0	86.0
福岡		12,825	7,281,611	2.7	3.8	16,255	7,204,124	79.0	101.0
千葉		12,057	8,172,315	2.5	4.3	13,312	8,232,545	91.0	99.0
新潟		11,364	3,922,101	2.4	2.1	11,463	3,537,837	99.0	111.0
宮城		11,155	3,582,059	2.3	1.9	11,678	3,878,196	96.0	92.0
島根		10,602	2,102,227	2.2	1.1	11,054	1,885,994	96.0	111.0
大阪		10,008	7,480,047	2.1	3.9	15,327	9,948,637	65.0	75.0

産地別数量 479,140 K g

産地別金額 190,877,496 円



	岐阜	28.0 ( 15.4)		山口	4.0 ( 1.8)
	愛知	20.8 ( 24.8)		北海道	3.0 ( 3.0)
	三重	4.8 ( 4.9)		東京	2.8 ( 6.3)
	茨城	4.7 ( 5.3)		福岡	2.7 ( 3.8)
	静岡	4.5 ( 4.7)		その他	20.7 ( 25.5)
	兵庫	4.0 ( 4.5)			



# 品目別・産地別取扱高表

単位 数量 = K g , 金額 = 円

産地	数量	金額	平均価格	産地	数量	金額	平均価格
				群馬	20,100	2,598,372	
	だいこん			鹿児島	9,216	6,310,159	
				中国	2,200	365,850	
岐阜	310,105	47,618,172		合計	130,304	32,971,665	253
北海道	743,735	78,411,996		前年同月	211,700	38,867,709	184
青森	659,570	66,085,092					
栃木	2	2,376		たけのこ			
群馬	1,853	737,424					
千葉	30,930	2,282,094		高知	72	96,660	
新潟	443,050	44,053,416		合計	72	96,660	1,343
石川	49,141	5,577,228		前年同月	138	185,760	1,346
静岡	219,255	16,274,736					
愛知	85,742	7,815,311		れんこん			
合計	2,543,383	268,857,845	106				
前年同月	2,090,151	202,070,047	97	岐阜	625	166,363	
				茨城	22,920	6,735,733	
	かぶ			静岡	5	432	
				愛知	105,252	34,340,614	
岐阜	27,199	3,897,603		合計	128,802	41,243,142	320
青森	750	65,448		前年同月	148,320	47,901,818	323
埼玉	1,491	466,560					
千葉	271	73,591		その他根菜類			
愛知	174	28,188					
三重	270	31,493		長野	343	666,036	
合計	30,155	4,562,883	151	愛知	253	330,426	
前年同月	35,841	4,545,622	127	合計	596	996,462	1,672
				前年同月	641	1,011,366	1,578
	人参						
				白菜			
岐阜	165	23,058					
北海道	965,724	179,022,052		茨城	45,735	3,848,202	
青森	94,105	14,326,416		群馬	5	1,674	
中国	10,770	1,223,802		長野	1,556,255	131,325,894	
合計	1,070,764	194,595,328	182	三重	3,225	255,744	
前年同月	1,228,660	100,133,939	81	合計	1,605,220	135,431,514	84
				前年同月	1,972,391	106,277,206	54
	ごぼう						
				山東菜			
岐阜	68	21,708					
北海道	12,530	2,663,388		岐阜	246	132,095	
青森	86,190	21,012,188		合計	246	132,095	537

単位 数量 = K g , 金額 = 円

産地	数量	金額	平均価格	産地	数量	金額	平均価格
前年同月	437	185,781	425	前年同月	1,210,751	102,439,664	85
	京 菜				グリーンボール		
岐阜	4,363	2,726,649		茨城	7,040	482,112	
茨城	24,450	9,921,204		長野	78,300	8,042,922	
埼玉	60	29,700		合計	85,340	8,525,034	100
静岡	28	45,360		前年同月	63,070	6,470,226	103
愛知	18	11,664					
徳島	60	24,516			ほうれん草		
合計	28,979	12,759,093	440				
前年同月	31,626	10,316,809	326	岐阜	62,383	44,123,162	
				茨城	1,150	746,550	
	漬 菜			栃木	250	248,400	
				群馬	14,120	8,511,491	
茨城	3	3,780		埼玉	972	955,476	
合計	3	3,780	1,260	長野	7,561	5,789,254	
前年同月	0	0	0	静岡	3,613	2,510,082	
				愛知	185	119,880	
	小松菜			徳島	177	141,912	
				合計	90,411	63,146,207	698
岐阜	63,029	24,672,395		前年同月	134,666	80,605,842	599
茨城	38,276	11,432,605					
静岡	13,160	5,738,234			ねぎ		
愛知	1	983					
合計	114,466	41,844,217	366	岐阜	5,055	2,692,872	
前年同月	122,180	33,670,878	276	北海道	51,550	19,441,328	
				青森	1,104	531,684	
	つまみ菜			群馬	20	15,120	
				富山	3,420	616,496	
岐阜	135	47,540		福井	1,110	475,524	
合計	135	47,540	352	長野	4,399	1,562,517	
前年同月	202	50,191	248	愛知	6,693	3,365,658	
				合計	73,351	28,701,199	391
	キャベツ			前年同月	99,057	32,131,280	324
茨城	356,880	33,624,634			青ねぎ		
群馬	302,720	26,642,746					
長野	543,790	47,579,810		富山	1,380	330,588	
愛知	61,800	5,759,327		静岡	660	570,240	
合計	1,265,190	113,606,517	90	鳥取	90	111,780	

単位 数量 = K g , 金額 = 円

産地	数量	金額	平均 価格	産地	数量	金額	平均 価格
徳島	480	160,056		鳥取	12,477	5,672,106	
合計	2,610	1,172,664	449	中国	5,328	2,034,288	
前年同月	4,704	1,558,602	331	合計	339,221	133,630,246	394
				前年同月	388,941	114,882,172	295
	こねぎ						
					ふき		
岐阜	12,243	9,567,558					
北海道	1,050	433,134		愛知	3,540	1,247,238	
富山	288	151,740		徳島	387	244,459	
福井	240	264,060		合計	3,927	1,491,697	380
静岡	17,262	18,280,728		前年同月	8,157	2,588,297	317
愛知	1,042	726,268					
三重	352	215,676			みつば		
高知	2,652	3,325,212					
合計	35,129	32,964,376	938	静岡	459	518,940	
前年同月	30,317	22,428,360	740	愛知	7,209	5,986,980	
				合計	7,668	6,505,920	848
	ハウスねぎ			前年同月	9,545	6,177,762	647
北海道	996	641,736			春菊		
青森	1,410	544,752					
合計	2,406	1,186,488	493	岐阜	3,365	3,430,728	
前年同月	6,084	2,648,700	435	愛知	3,009	2,585,865	
				合計	6,374	6,016,593	944
	白ねぎ			前年同月	5,872	3,841,240	654
岐阜	885	431,946			せり		
北海道	45,155	18,496,566					
青森	1,350	746,064		高知	318	735,696	
岩手	800	406,080		合計	318	735,696	2,314
宮城	5,880	3,059,154		前年同月	371	653,940	1,763
秋田	110	46,386					
山形	1,030	558,576			にら		
福島	180	101,088					
茨城	393	196,614		岐阜	1	281	
新潟	870	247,536		富山	2,055	1,961,010	
富山	56,957	22,580,737		愛知	5	572	
福井	28,283	11,208,348		岡山	1	6,642	
長野	178,609	67,366,641		高知	39,685	30,685,122	
静岡	288	136,944		宮崎	1,310	1,059,750	
愛知	626	341,172		合計	43,057	33,713,377	783

単位 数量 = K g , 金額 = 円

産地	数量	金額	平均 価格	産地	数量	金額	平均 価格
前年同月	40,585	26,623,350	656	北海道	41,580	23,550,584	
				石川	60	37,800	
	セルリー			長野	55,318	31,626,406	
				愛知	8,915	2,965,766	
長野	28,060	7,584,462		鳥取	120	71,280	
愛知	220	54,432		徳島	27,288	14,719,590	
合計	28,280	7,638,894	270	長崎	2,060	1,031,400	
前年同月	31,700	6,511,374	205	合計	139,511	75,407,215	541
				前年同月	157,149	70,691,563	450
	サラダセルリー						
					レタス		
静岡	26	38,664					
合計	26	38,664	1,487	岐阜	7,744	3,939,708	
前年同月	26	30,888	1,188	北海道	2,000	397,440	
				茨城	181,784	33,311,261	
	アスパラガス			栃木	830	186,408	
				長野	167,780	27,544,536	
岐阜	26	22,680		愛知	8,282	1,720,263	
山形	15	19,440		徳島	7,200	1,899,504	
長野	1,612	1,820,991		合計	375,620	68,999,120	184
愛媛	20	21,600		前年同月	619,020	61,413,584	99
高知	45	38,340					
福岡	15	19,440			サニーレタス		
佐賀	205	258,120					
熊本	436	449,496		茨城	19,279	7,596,936	
メキシコ	1,763	2,039,198		山梨	195	50,544	
その他外国	10	18,252		長野	34,073	12,132,450	
合計	4,147	4,707,557	1,135	愛知	500	72,144	
前年同月	5,597	6,102,853	1,090	徳島	315	187,272	
				福岡	303	163,080	
	カリフラワー			合計	54,665	20,202,426	370
				前年同月	65,090	12,739,842	196
長野	3,786	1,028,916					
愛知	8,688	1,362,420			グリーンリーフレタス		
徳島	5,052	1,476,900					
合計	17,526	3,868,236	221	茨城	5,292	1,783,296	
前年同月	22,323	4,248,580	190	長野	10,937	3,460,514	
				徳島	782	348,408	
	ブロッコリー			福岡	120	58,320	
				合計	17,131	5,650,538	330
岐阜	4,170	1,404,389		前年同月	27,388	4,422,168	161

単位 数量 = K g , 金額 = 円

産地	数量	金額	平均価格	産地	数量	金額	平均価格
	サラダ菜				青梗菜		
静岡	2,438	1,196,532		岐阜	1,981	464,670	
愛知	1,528	586,764		長野	1,519	472,176	
合計	3,966	1,783,296	450	静岡	26,565	11,268,017	
前年同月	5,109	1,950,804	382	愛知	6,975	2,352,942	
				福岡	100	54,000	
	パセリ			合計	37,140	14,611,805	393
				前年同月	48,284	13,724,317	284
北海道	20	91,800					
茨城	0	1,539			その他葉茎菜類		
新潟	0	9,234					
長野	1,384	4,393,440		岐阜	514	526,608	
静岡	118	370,224		千葉	88	97,200	
愛知	378	1,311,930		長野	188	70,740	
三重	0	16,902		愛知	40	8,197	
合計	1,900	6,195,069	3,261	徳島	131	220,018	
前年同月	2,559	3,839,535	1,500	アメリカ	33	22,896	
				その他外国	4	17,280	
	その他洋菜類			合計	998	962,939	965
				前年同月	1,430	1,395,263	976
長野	15,600	1,078,272					
徳島	66	23,112			菜の花		
合計	15,666	1,101,384	70				
前年同月	0	0	0	岐阜	178	133,056	
				愛知	85	40,360	
	新野菜			三重	189	186,192	
				合計	452	359,608	796
岐阜	1,654	995,544		前年同月	169	62,564	370
茨城	10	47,865					
群馬	1	15,379			レッドキャベツ		
千葉	112	133,920					
富山	465	271,512		茨城	350	37,260	
愛知	6,272	4,069,764		長野	7,280	888,408	
三重	1,218	394,632		合計	7,630	925,668	121
アメリカ	200	205,200		前年同月	6,700	1,839,483	275
中国	110	47,520					
合計	10,042	6,181,336	616		胡瓜		
前年同月	11,266	5,648,620	501				
				岐阜	311,001	130,343,553	

単位 数量 = K g , 金額 = 円

産地	数量	金額	平均価格	産地	数量	金額	平均価格
北海道	7,525	3,757,104		茨城	780	319,032	
宮城	450	212,868		群馬	28,050	8,718,948	
秋田	435	183,600		山梨	90,191	24,722,291	
山形	275	152,280		長野	1,205	318,492	
茨城	465	222,048		愛知	42,433	13,768,077	
栃木	3,225	1,512,270		岡山	254	134,190	
群馬	18,260	7,859,592		徳島	41,028	13,677,736	
埼玉	5,940	2,575,908		高知	10,790	4,326,264	
千葉	50	24,840		熊本	205,606	100,227,431	
福井	305	137,484		合計	442,005	172,495,802	390
山梨	101,100	38,784,528		前年同月	534,131	148,480,607	278
長野	57,249	20,745,666					
愛知	1,251	529,470			小なす		
鳥取	315	156,492					
島根	315	176,904		高知	319	394,523	
広島	175	87,156		合計	319	394,523	1,237
愛媛	195	94,068		前年同月	996	791,629	795
高知	2,490	1,312,308					
福岡	10	5,400			べいなす		
佐賀	1,130	558,252					
熊本	1,500	457,488		高知	2,303	1,046,520	
宮崎	31,190	15,255,756		合計	2,303	1,046,520	454
合計	544,851	225,145,035	413	前年同月	9,962	2,682,959	269
前年同月	495,583	141,859,879	286				
					トマト		
	南瓜						
				岐阜	193,387	101,245,582	
岐阜	522	117,569		北海道	19,305	15,831,414	
北海道	164,388	20,979,162		青森	20,676	10,108,552	
山形	630	234,036		愛知	3,138	1,670,630	
群馬	300	204,120		徳島	13	15,984	
長野	19,790	10,126,416		熊本	38,144	25,139,689	
高知	846	596,916		合計	274,663	154,011,851	561
宮崎	5,967	3,807,324		前年同月	360,952	133,805,757	371
合計	192,443	36,065,543	187				
前年同月	272,513	43,382,776	159		桃太郎トマト		
	なす			岐阜	51,700	28,557,684	
				熊本	33,048	18,519,516	
岐阜	21,188	6,117,453		合計	84,748	47,077,200	555
福島	480	165,888		前年同月	145,690	50,361,869	346

単位 数量 = K g , 金額 = 円

産地	数量	金額	平均価格	産地	数量	金額	平均価格
				岐阜	551	365,441	
	ミニトマト			愛知	5	1,307	
				高知	19	30,132	
岐阜	7,301	6,042,842		合計	575	396,880	690
北海道	3,138	3,183,944		前年同月	1,447	944,105	652
茨城	909	810,648					
千葉	276	213,840			とうもろこし		
長野	12	12,528					
愛知	18,058	16,460,928		愛知	6	3,240	
長崎	240	247,018		合計	6	3,240	540
熊本	45,930	42,663,996		前年同月	4	162	41
大分	558	459,756					
合計	76,422	70,095,500	917		おくら		
前年同月	85,061	66,551,913	782				
				岐阜	19	6,538	
	ピーマン			愛知	1	1,900	
				徳島	154	35,640	
岐阜	6,932	4,494,674		高知	218	49,248	
青森	60	25,920		鹿児島	7,415	5,435,667	
岩手	7,301	3,484,620		沖縄	1	1,188	
茨城	9,992	4,092,660		フィリピン	240	237,492	
長野	19,656	8,143,921		その他外国	647	691,524	
愛知	58	20,756		合計	8,695	6,459,197	743
高知	21,945	10,693,577		前年同月	18,928	13,480,343	712
宮崎	12,225	6,770,850					
鹿児島	3,780	2,222,640			その他果菜類		
韓国	4,785	3,641,220					
合計	86,734	43,590,838	503	岐阜	204	19,937	
前年同月	131,636	43,174,930	328	茨城	84	49,464	
				群馬	663	423,792	
	ししとうがらし			富山	100	5,184	
				山梨	245	41,256	
岐阜	11	3,478		長野	1,395	316,386	
愛知	3	1,922		愛知	37,552	3,919,050	
和歌山	944	1,085,238		長崎	2,265	1,391,958	
高知	5,831	9,330,854		熊本	618	428,112	
合計	6,789	10,421,492	1,535	宮崎	5,733	1,093,166	
前年同月	15,490	16,741,214	1,081	鹿児島	4,237	2,446,243	
				沖縄	1,926	1,539,648	
	青とうがらし			合計	55,022	11,674,196	212
				前年同月	35,016	10,167,462	290

単位 数量 = K g , 金額 = 円

産地	数量	金額	平均価格	産地	数量	金額	平均価格
				合計	14,625	12,828,282	877
	いんげん			前年同月	27,001	19,839,895	735
岐阜	5,147	5,072,933			ささげ		
北海道	8,708	5,778,918					
青森	84	125,496		岐阜	18	6,166	
山梨	30	45,468		愛知	4	5,022	
長野	24,181	18,261,223		合計	22	11,188	509
愛知	855	907,912		前年同月	90	62,673	696
熊本	40	44,280					
鹿児島	6,787	9,312,926			その他豆科野菜		
沖縄	10	14,796					
合計	45,842	39,563,952	863	岐阜	5	2,452	
前年同月	39,444	36,420,465	923	愛知	100	93,441	
				合計	105	95,893	913
	豌豆			前年同月	99	42,974	434
北海道	35	118,800			かんしょ		
青森	1,656	6,546,528					
和歌山	716	1,290,708		岐阜	439	47,845	
徳島	112	216,432		北海道	835	227,988	
合計	2,519	8,172,468	3,244	茨城	72,250	17,730,448	
前年同月	2,879	5,515,290	1,916	千葉	12,495	3,849,930	
				愛知	1,632	374,382	
	ピース			徳島	51,103	15,815,974	
				熊本	19,210	6,170,256	
岐阜	1,151	2,337,120		宮崎	16,885	4,220,856	
青森	1,305	3,180,816		鹿児島	19,415	5,864,767	
長野	8	15,228		合計	194,264	54,302,446	280
広島	40	66,960		前年同月	179,343	50,100,384	279
鹿児島	143	265,464					
合計	2,647	5,865,588	2,216		馬鈴薯		
前年同月	1,942	3,052,458	1,572				
				北海道	804,660	84,499,675	
	えだまめ			青森	1,500	145,800	
				千葉	5	3,888	
岐阜	14,042	12,429,189		愛知	11	3,013	
秋田	85	73,440		合計	806,176	84,652,376	105
山形	50	36,720		前年同月	641,291	115,645,806	180
富山	400	256,176					
愛知	48	32,757					



単位 数量 = K g , 金額 = 円

産地	数量	金額	平均価格	産地	数量	金額	平均価格
				合計	2,119,757	241,483,637	114
	インカのめざめ			前年同月	1,867,435	216,464,529	116
北海道	13,200	2,249,424			にんにく		
合計	13,200	2,249,424	170				
前年同月	10,200	1,841,616	181	岐阜	126	57,888	
				北海道	7,290	7,859,160	
	里芋			青森	12,387	17,699,300	
				愛知	1	65	
岐阜	1,116	175,046		中国	5,724	2,021,827	
千葉	1,185	176,634		合計	25,528	27,638,240	1,083
福井	21,770	7,182,540		前年同月	19,706	34,923,854	1,772
静岡	522	327,942					
愛知	1,858	343,785			その他土物類		
愛媛	48,771	14,121,432					
熊本	37,242	10,099,598		群馬	10	7,560	
中国	1,100	332,640		静岡	211	266,328	
合計	113,564	32,759,617	288	愛知	5	1,264	
前年同月	131,437	35,932,523	273	合計	226	275,152	1,217
				前年同月	250	345,847	1,383
	ながいも						
					ゆり根		
北海道	2,100	477,360					
青森	133,830	40,336,500		北海道	10,581	10,171,856	
合計	135,930	40,813,860	300	愛知	405	360,180	
前年同月	167,710	50,196,716	299	合計	10,986	10,532,036	959
				前年同月	4,400	3,774,902	858
	やまのいも						
					わさび		
群馬	1,364	1,063,044					
合計	1,364	1,063,044	779	静岡	30	373,680	
前年同月	5,176	2,676,035	517	合計	30	373,680	12,456
				前年同月	22	196,560	8,935
	たまねぎ						
					しょうが		
北海道	2,097,842	238,857,228					
富山	10,400	921,024		岐阜	4	497	
京都	5,100	550,800		千葉	129	74,250	
兵庫	310	53,568		愛知	542	257,500	
ニュージーランド	725	261,900		高知	10,359	7,362,749	
中国	5,380	839,117		熊本	110	132,678	

単位 数量 = K g , 金額 = 円

産地	数量	金額	平均 価格	産地	数量	金額	平均 価格
中国	2,005	717,768		高知	48	164,160	
合計	13,149	8,545,442	650	合計	11,943	36,499,950	3,056
前年同月	10,769	7,553,000	701	前年同月	11,690	31,430,354	2,689
	唐辛子				みょうが		
京都	2	2,916		岐阜	11	2,474	
合計	2	2,916	1,458	長野	25	24,516	
前年同月	0	0	0	高知	8,142	14,265,826	
				合計	8,178	14,292,816	1,748
	とうがらし			前年同月	6,256	9,430,603	1,507
岐阜	248	152,647			ハーブ類		
高知	2,084	1,687,937					
合計	2,332	1,840,584	789	岐阜	89	621,108	
前年同月	4,907	2,568,349	523	茨城	0	39,663	
				群馬	1	2,700	
	め類			千葉	0	11,286	
				新潟	0	22,572	
岐阜	2,299	1,660,275		長野	10	130,680	
群馬	10	16,200		愛知	151	789,178	
山梨	3	18,576		三重	1	50,112	
静岡	263	784,728		沖縄	10	44,388	
愛知	287	3,385,865		合計	262	1,711,687	6,533
三重	74	164,484		前年同月	191	1,341,117	7,022
広島	16	43,200					
福岡	356	660,960			その他香辛・つま物野菜		
中国	395	426,384					
合計	3,703	7,160,672	1,934	山形	64	160,812	
前年同月	4,487	6,259,516	1,395	茨城	0	6,480	
				栃木	0	6,480	
	しそ			神奈川	126	44,172	
				新潟	1,900	58,860	
愛知	432	2,402,244		静岡	26	96,031	
合計	432	2,402,244	5,561	愛知	865	5,313,210	
前年同月	363	1,867,212	5,144	兵庫	128	422,578	
				鳥取	61	85,752	
	おおば			広島	4	19,440	
				高知	56	73,440	
岐阜	110	287,280		アメリカ	5	89,100	
愛知	11,785	36,048,510		オーストラリア	50	43,200	

単位 数量 = K g , 金額 = 円

産地	数量	金額	平均価格	産地	数量	金額	平均価格
その他外国	278	504,252		福井	38	45,144	
合計	3,563	6,923,807	1,943	長野	47,809	18,329,131	
前年同月	2,009	6,261,878	3,117	静岡	15,032	7,337,013	
				三重	3,112	1,160,513	
	生しいたけ			京都	48	91,260	
				福岡	34	17,280	
岐阜	11,195	11,625,076		合計	67,558	28,235,323	418
群馬	6,070	5,519,438		前年同月	46,971	19,491,455	415
富山	418	444,528					
長野	194	423,376			その他きのこ類		
滋賀	9,645	11,450,915					
中国	1,230	873,288		岐阜	1,291	872,261	
合計	28,752	30,336,621	1,055	千葉	334	487,899	
前年同月	28,558	30,068,139	1,053	新潟	6,335	5,745,370	
				富山	12	22,680	
	まつ茸			長野	9,098	4,634,464	
				静岡	1,085	792,018	
岐阜	27	1,059,730		三重	22,003	13,575,924	
長野	7	318,028		岡山	1,330	1,874,390	
アメリカ	452	3,258,468		福岡	76	52,056	
カナダ	2,088	11,458,584		合計	41,564	28,057,062	675
中国	713	8,658,360		前年同月	23,751	19,694,464	829
合計	3,287	24,753,170	7,531				
前年同月	2,668	24,623,185	9,229		その他山菜類		
	なめこ			愛知	0	12,852	
				徳島	2	115,500	
岐阜	5,759	2,511,485		合計	2	128,352	64,176
長野	12,105	4,934,952		前年同月	35	158,692	4,534
合計	17,864	7,446,437	417				
前年同月	15,279	6,297,068	412		カット野菜		
	えのきだけ			岐阜	841	156,189	
				大阪	45	53,568	
長野	138,667	33,077,978		徳島	550	145,800	
合計	138,667	33,077,978	239	合計	1,436	355,557	248
前年同月	154,265	29,854,017	194	前年同月	2,113	523,879	248
	しめじ茸				ゆず類		
新潟	1,485	1,254,982		愛知	5	475	

単位 数量 = K g , 金額 = 円

産地	数量	金額	平均 価格	産地	数量	金額	平均 価格
和歌山	196	126,360		愛知	208	337,057	
徳島	1,758	4,321,296		熊本	6	47,304	
高知	1,340	1,776,103		宮崎	188	369,609	
大分	32	47,952		鹿児島	20	56,160	
鹿児島	362	134,784		中国	2,600	1,600,808	
合計	3,693	6,406,970	1,735	合計	3,121	2,677,428	858
前年同月	5,506	3,849,007	699	前年同月	4,766	3,224,388	677
	ぎんなん				野菜・ビン／缶詰		
岐阜	2,477	1,727,212		北海道	1,800	936,360	
愛知	10,093	10,804,818		千葉	52	89,856	
合計	12,570	12,532,030	997	長野	35	11,664	
前年同月	13,062	9,272,456	710	和歌山	31	11,664	
				高知	65	53,136	
	その他野菜			中国	373	254,189	
				その他外国	413	149,742	
岐阜	88,252	11,943,885		合計	2,769	1,506,611	544
北海道	917	233,640		前年同月	4,484	2,028,309	452
秋田	8	18,144					
長野	1,336	93,404			漬物		
愛知	1,320	1,057,265					
滋賀	200	66,960		愛知	20	16,200	
和歌山	456	142,817		宮崎	379	627,750	
徳島	22	23,328		鹿児島	388	264,060	
中国	285	117,162		合計	787	908,010	1,154
その他外国	11	22,000		前年同月	1,144	1,088,337	951
合計	92,807	13,718,605	148				
前年同月	79,480	12,547,337	158		産地別合計		
	冷凍野菜			岐阜	1,233,614	477,160,992	
				北海道	5,006,664	718,312,057	
福井	4,158	2,367,792		青森	1,015,977	181,480,556	
合計	4,158	2,367,792	569	岩手	8,101	3,890,700	
前年同月	2,651	1,647,540	621	宮城	6,330	3,272,022	
				秋田	638	321,570	
	乾燥野菜類			山形	2,064	1,161,864	
				福島	660	266,976	
岐阜	17	58,698		茨城	788,115	133,224,498	
茨城	73	184,464		栃木	4,307	1,955,934	
千葉	9	23,328		群馬	393,547	62,337,600	

単位 数量 = K g , 金額 = 円

産地	数量	金額	平均 価格	産地	数量	金額	平均 価格
埼玉	8,463	4,027,644		合計	14,047,786	2,997,018,757	213
千葉	45,936	7,542,556		前年同月	14,479,561	2,623,466,512	181
神奈川	126	44,172					
新潟	453,640	51,391,970					
富山	75,895	27,561,675					
石川	49,201	5,615,028					
福井	55,904	21,680,892					
山梨	191,764	63,662,663					
長野	3,029,576	474,352,438					
静岡	301,046	66,926,873					
愛知	450,564	176,129,403					
三重	30,444	16,051,672					
滋賀	9,845	11,517,875					
京都	5,150	644,976					
大阪	45	53,568					
兵庫	438	476,146					
和歌山	2,343	2,656,787					
鳥取	13,063	6,097,410					
島根	315	176,904					
岡山	1,585	2,015,222					
広島	235	216,756					
徳島	136,680	53,813,437					
愛媛	48,986	14,237,100					
高知	109,627	88,044,723					
福岡	1,014	1,030,536					
佐賀	1,335	816,372					
長崎	4,565	2,670,376					
熊本	381,890	204,379,844					
大分	590	507,708					
宮崎	73,877	33,205,061					
鹿児島	51,763	32,312,870					
沖縄	1,947	1,600,020					
アメリカ	690	3,575,664					
カナダ	2,088	11,458,584					
メキシコ	1,763	2,039,198					
オーストラリア	50	43,200					
ニュージーランド*	725	261,900					
韓国	4,785	3,641,220					
中国	38,213	19,513,003					
フィリピン	240	237,492					
その他外国	1,363	1,403,050					

# 品目別・産地別取扱高表

単位 数量 = K g , 金額 = 円

産地	数量	金額	平均 価格	産地	数量	金額	平均 価格
	ハウスみかん				ネーブルオレンジ		
佐賀	200	100,764		オーストラリア	4,386	567,000	
合計	200	100,764	504	合計	4,386	567,000	129
前年同月	0	0	0	前年同月	6,987	1,431,108	205
	極早生温州みかん				レモン		
岐阜	836	102,600		和歌山	445	177,984	
岩手	160	22,032		佐賀	3,340	1,391,148	
静岡	213,008	46,779,930		熊本	660	314,874	
愛知	36,130	8,598,809		宮崎	2,370	736,560	
三重	110,138	32,735,016		アメリカ	510	197,100	
奈良	400	129,600		その他外国	10,778	4,260,492	
和歌山	213,143	55,910,282		合計	18,103	7,078,158	391
徳島	37,700	6,549,984		前年同月	17,329	5,952,690	344
愛媛	37,230	7,335,900					
佐賀	32,570	4,823,280			バレンシアオレンジ		
長崎	150	48,600					
熊本	191,037	39,273,098		オーストラリア	17,000	6,003,504	
宮崎	6,920	1,423,116		合計	17,000	6,003,504	353
鹿児島	800	159,516		前年同月	16,118	5,082,102	315
合計	880,222	203,891,763	232				
前年同月	995,233	199,264,309	200		グレープフルーツ		
	早生温州みかん				その他外国		
				その他外国	9,061	1,840,644	
				合計	9,061	1,840,644	203
愛知	7,560	2,390,137		前年同月	9,010	1,713,150	190
合計	7,560	2,390,137	316				
前年同月	16,545	4,790,880	290		その他中晩生柑橘		
	普通温州みかん				和歌山		
				和歌山	1,035	375,408	
				佐賀	175	34,992	
岐阜	30	6,480		メキシコ	275	294,624	
和歌山	6,220	1,651,752		合計	1,485	705,024	475
宮崎	1,700	339,336		前年同月	470	335,167	713
合計	7,950	1,997,568	251				
前年同月	2,740	523,152	191		りんご		
				岐阜	2,402	840,067	

単位 数量 = K g , 金額 = 円

産地	数量	金額	平均価格	産地	数量	金額	平均価格
青森	333,305	112,758,971		鳥取	430	141,804	
長野	542,888	182,233,826		熊本	1,440	520,236	
静岡	200	75,600		合計	38,970	17,797,644	457
合計	878,795	295,908,464	337	前年同月	11,898	6,426,648	540
前年同月	975,947	342,402,499	351				
					豊水なし		
	つがるりんご						
				長野	330	126,360	
岐阜	2,275	782,784		合計	330	126,360	383
青森	107,007	26,264,099		前年同月	313	128,995	412
長野	565	141,048					
合計	109,847	27,187,931	248		新高なし		
前年同月	78,968	19,092,073	242				
				岐阜	35	10,098	
	ジョナゴールド			富山	2,070	729,000	
				長野	175	68,040	
岐阜	45	14,580		愛知	3,508	1,100,628	
青森	3,060	1,173,420		和歌山	110	30,888	
合計	3,105	1,188,000	383	熊本	435	142,452	
前年同月	12,145	3,773,304	311	合計	6,333	2,081,106	329
				前年同月	6,155	2,351,052	382
	スターキングデリシャス						
					西洋なし		
青森	880	237,600					
合計	880	237,600	270	青森	1,660	579,636	
前年同月	2,150	598,752	278	山形	26,235	10,915,570	
				長野	2,616	1,245,758	
	千秋りんご			合計	30,511	12,740,964	418
				前年同月	12,980	6,015,168	463
青森	1,000	245,268					
長野	800	212,868			かき		
合計	1,800	458,136	255				
前年同月	422	104,393	247	岐阜	56,060	9,315,670	
				愛知	335	26,460	
	なし			和歌山	15	5,184	
				合計	56,410	9,347,314	166
茨城	180	75,816		前年同月	47,019	9,591,308	204
栃木	980	483,084					
新潟	100	55,296			富有かき		
長野	35,700	16,473,996					
愛知	140	47,412		岐阜	57,156	7,934,706	

単位 数量 = K g , 金額 = 円

産地	数量	金額	平均 価格	産地	数量	金額	平均 価格
合計	57,156	7,934,706	139	長野	1,871	4,428,000	
前年同月	60,149	11,537,208	192	アメリカ	314	253,800	
				メキシコ	83	64,800	
	松本早生がき			合計	2,620	5,476,140	2,090
				前年同月	6,251	8,224,470	1,316
岐阜	64,145	9,356,342					
合計	64,145	9,356,342	146		ハウス巨峰		
前年同月	63,401	10,842,876	171				
				長野	16	21,600	
	西村早生かき			合計	16	21,600	1,350
				前年同月	14	23,760	1,697
岐阜	248	29,916					
合計	248	29,916	121		露地ぶどう		
前年同月	1,228	91,908	75				
				山形	14,514	21,582,072	
	平核無がき			山梨	6,463	10,162,476	
				長野	75,230	125,974,332	
岐阜	1,475	220,860		愛知	7	5,994	
山梨	140	30,240		合計	96,214	157,724,874	1,639
和歌山	132,216	38,176,261		前年同月	79,384	151,062,246	1,903
合計	133,831	38,427,361	287				
前年同月	80,138	23,079,523	288		デラウェア		
	もも			長野	688	554,904	
				合計	688	554,904	807
山梨	200	129,600		前年同月	0	0	0
長野	500	248,400					
合計	700	378,000	540		巨峰ぶどう		
前年同月	0	0	0				
				山梨	128	117,288	
	プルーン			長野	29,674	38,907,054	
				合計	29,802	39,024,342	1,309
北海道	384	255,852		前年同月	33,102	44,854,020	1,355
青森	60	35,640					
合計	444	291,492	657		ピオーネぶどう		
前年同月	926	687,766	743				
				山形	5,262	5,758,776	
	ぶどう			山梨	171	218,160	
				長野	12,481	16,427,664	
山形	85	82,620		合計	17,914	22,404,600	1,251
山梨	267	646,920		前年同月	14,626	20,037,456	1,370



単位 数量 = K g , 金額 = 円

産地	数量	金額	平均価格	産地	数量	金額	平均価格
				石川	1,600	983,556	
	サニールージュ			福井	12,716	6,266,700	
				静岡	3,794	4,252,500	
長野	20	21,600		高知	1,601	1,327,968	
合計	20	21,600	1,080	熊本	1,748	948,348	
前年同月	9	9,720	1,080	合計	21,819	13,968,612	640
				前年同月	18,222	13,078,800	718
	くり						
				ネット系メロン			
岐阜	2,159	2,534,410					
茨城	790	948,780		北海道	1,352	857,628	
熊本	9,504	11,851,002		合計	1,352	857,628	634
韓国	95	246,240		前年同月	3,992	2,358,288	591
合計	12,548	15,580,432	1,242				
前年同月	5,557	4,991,048	898	非ネット系メロン			
	いちじく			岐阜	32	810	
				北海道	1,888	1,192,644	
岐阜	2,601	2,262,913		熊本	912	596,160	
愛知	9,261	9,535,410		合計	2,832	1,789,614	632
合計	11,862	11,798,323	995	前年同月	1,432	873,720	610
前年同月	21,510	19,829,915	922				
				ハネジュウメロン			
	その他穀果類・しょう果類						
				アメリカ	1,650	747,144	
アメリカ	14	16,524		合計	1,650	747,144	453
合計	14	16,524	1,180	前年同月	920	304,884	331
前年同月	15	21,816	1,454				
				すいか			
	いちご						
				岐阜	39	2,052	
岐阜	1,516	4,915,297		愛知	2,080	406,728	
長野	272	387,481		高知	720	536,112	
アメリカ	2,732	7,553,384		熊本	46,461	14,308,002	
その他外国	40	142,884		合計	49,300	15,252,894	309
合計	4,560	12,999,046	2,851	前年同月	35,374	12,845,736	363
前年同月	6,611	14,581,487	2,206				
				こだま西瓜			
	アールスメロン						
				熊本	1,528	592,596	
茨城	360	189,540		合計	1,528	592,596	388

単位 数量 = K g , 金額 = 円

産地	数量	金額	平均価格	産地	数量	金額	平均価格
前年同月	2,532	991,548	392	岐阜	308	234,360	
				静岡	56	657,800	
	バナナ			広島	49	119,232	
				愛媛	14	8,294	
メキシコ	1,131	354,441		長崎	1,078	502,850	
フィリピン	34,385	7,897,020		熊本	1	17,050	
その他外国	5,291	789,608		メキシコ	229	623,376	
合計	40,807	9,041,069	222	韓国	1,530	190,944	
前年同月	56,407	11,121,534	197	中国	2,511	1,241,352	
				フィリピン	452	207,143	
	パイナップル			その他外国	45	22,680	
				合計	6,273	3,825,081	610
フィリピン	36,200	7,557,028		前年同月	38,061	5,254,748	138
合計	36,200	7,557,028	209				
前年同月	35,401	7,102,016	201		ラズベリー		
	キウイフルーツ			東京	5	31,558	
				アメリカ	110	726,474	
岐阜	108	31,050		合計	115	758,032	6,592
山梨	762	513,000		前年同月	94	552,095	5,873
佐賀	1,818	884,714					
ニュージーランド	8,406	5,775,268			乾燥果実		
合計	11,094	7,204,032	649				
前年同月	10,778	7,041,914	653	アメリカ	0	5,184	
				中国	20	14,040	
	その他の(亜)熱帯性果実			台湾	80	145,260	
				その他外国	131	123,336	
カナダ	4	16,330		合計	231	287,820	1,246
メキシコ	3,630	2,342,412		前年同月	233	270,193	1,160
その他外国	5	8,100					
合計	3,639	2,366,842	650		ほし柿		
前年同月	5,379	2,688,660	500				
				中国	50	44,280	
	ドラゴンフルーツ			合計	50	44,280	886
				前年同月	178	122,688	689
その他外国	42	17,388					
合計	42	17,388	414		果実・ビン/缶詰		
前年同月	1,695	400,032	236				
				青森	1,458	432,582	
	その他の果実			長野	270	97,200	
				愛媛	60	45,360	

単位 数量 = K g , 金額 = 円

産地	数量	金額	平均 価格	産地	数量	金額	平均 価格
熊本	408	86,314		中国	2,581	1,299,672	
合計	2,196	661,456	301	台湾	80	145,260	
前年同月	2,515	669,508	266	フィリピン	71,037	15,661,191	
				その他外国	25,393	7,205,132	
	産地別合計			合計	2,684,858	978,659,799	365
				前年同月	2,801,563	985,626,321	352
岐阜	191,470	38,594,995					
北海道	3,624	2,306,124					
青森	448,430	141,727,216					
岩手	160	22,032					
山形	46,096	38,339,038					
茨城	1,330	1,214,136					
栃木	980	483,084					
東京	5	31,558					
新潟	100	55,296					
富山	2,070	729,000					
石川	1,600	983,556					
福井	12,716	6,266,700					
山梨	8,131	11,817,684					
長野	704,096	387,570,131					
静岡	217,058	51,765,830					
愛知	59,021	22,111,578					
三重	110,138	32,735,016					
奈良	400	129,600					
和歌山	353,184	96,327,759					
鳥取	430	141,804					
広島	49	119,232					
徳島	37,700	6,549,984					
愛媛	37,304	7,389,554					
高知	2,321	1,864,080					
佐賀	38,103	7,234,898					
長崎	1,228	551,450					
熊本	254,134	68,650,132					
宮崎	10,990	2,499,012					
鹿児島	800	159,516					
アメリカ	5,330	9,499,610					
カナダ	4	16,330					
メキシコ	5,348	3,679,653					
オーストラリア	21,386	6,570,504					
ニュージーランド	8,406	5,775,268					
韓国	1,625	437,184					

# 品目別・産地別取扱高表

単位 数量 = K g , 金額 = 円

産地	数量	金額	平均価格	産地	数量	金額	平均価格
				前年同月	6,777	10,657,647	1,573
	まぐろ						
					びんなが		
千葉	458	1,675,933					
東京	596	2,940,354		静岡	130	186,732	
静岡	492	1,731,317		合計	130	186,732	1,436
三重	412	1,329,551		前年同月	278	388,669	1,398
兵庫	8	58,212					
合計	1,966	7,735,367	3,935		まかじき		
前年同月	2,305	8,499,649	3,687				
				宮城	509	521,854	
	めじ			東京	1,363	1,647,432	
				京都	30	6,480	
岩手	12	21,692		合計	1,902	2,175,766	1,144
宮城	20	27,940		前年同月	951	677,991	713
愛知	35	19,440					
合計	67	69,072	1,031		めかじき		
前年同月	643	166,848	259				
				宮城	17	25,250	
	きわだ			静岡	60	32,400	
				合計	77	57,650	749
岐阜	884	2,976,189		前年同月	0	0	0
宮城	256	504,252					
千葉	2,820	5,265,324			しろかわかじき		
東京	1,064	2,100,222					
和歌山	2,328	4,000,732		和歌山	583	1,079,169	
高知	1,727	3,523,527		合計	583	1,079,169	1,851
宮崎	479	1,080,594		前年同月	972	1,080,184	1,111
鹿児島	241	271,512					
沖縄	1,814	3,028,184			くろかわかじき		
合計	11,613	22,750,536	1,959				
前年同月	12,568	19,326,713	1,538	静岡	269	400,629	
				和歌山	1,227	908,901	
	めばち			合計	1,496	1,309,530	875
				前年同月	1,748	1,204,248	689
岐阜	114	456,732					
宮城	504	1,313,615			かつお		
千葉	1,050	3,072,481					
東京	302	892,091		宮城	23	11,988	
和歌山	103	308,880		千葉	123	89,214	
合計	2,073	6,043,799	2,915	静岡	420	437,497	

単位 数量 = K g , 金額 = 円

産地	数量	金額	平均価格	産地	数量	金額	平均価格
愛知	716	759,112					
三重	9	3,931			はまち		
和歌山	4	5,702					
合計	1,295	1,307,444	1,010	岐阜	81	13,586	
前年同月	4,736	3,262,056	689	愛知	920	635,009	
				三重	3	1,469	
	そうだかつお			徳島	124	204,597	
				香川	205	414,223	
三重	32	6,588		合計	1,333	1,268,884	952
和歌山	35	6,048		前年同月	3,286	2,273,487	692
福岡	34	34,884					
合計	101	47,520	470		わかし		
前年同月	239	32,908	138				
				宮城	100	35,921	
	はかつお			福井	9	3,240	
				愛知	432	294,790	
愛知	154	78,253		合計	541	333,951	617
合計	154	78,253	508	前年同月	2,172	820,463	378
前年同月	109	48,940	449				
					かんぱち		
	ぶり						
				岩手	121	53,082	
北海道	1,632	1,058,163		福井	332	171,337	
愛知	867	720,240		愛知	436	705,174	
兵庫	21	37,065		三重	1,446	2,726,535	
徳島	15	26,730		徳島	124	229,790	
香川	795	2,040,690		香川	442	905,517	
愛媛	629	1,145,140		合計	2,901	4,791,435	1,652
合計	3,959	5,028,028	1,270	前年同月	3,366	4,461,267	1,325
前年同月	5,706	8,451,225	1,481				
					まあじ		
	わらさ						
				岐阜	235	62,110	
石川	80	13,041		愛知	1,232	904,784	
福井	4	1,296		三重	157	250,194	
三重	4	745		和歌山	150	51,840	
佐賀	167	42,916		鳥取	668	394,534	
合計	255	57,998	227	福岡	16	21,600	
前年同月	327	26,085	80	佐賀	757	376,758	
				長崎	616	339,897	
				合計	3,831	2,401,717	627

単位 数量 = K g , 金額 = 円

産地	数量	金額	平均価格	産地	数量	金額	平均価格
前年同月	4,240	2,580,633	609				
					うるめいわし		
	その他あじ						
				愛知	40	14,493	
福井	38	10,260		合計	40	14,493	362
愛知	2	5,465		前年同月	0	0	0
三重	96	252,829					
合計	136	268,554	1,975		その他いわし		
前年同月	197	362,319	1,839				
				京都	0	30,521	
	さわら			合計	0	30,521	0
				前年同月	0	0	0
岐阜	12	26,115					
富山	66	109,031			するめいか		
福井	27	40,208					
静岡	12	20,736		青森	24	15,552	
愛知	309	376,705		東京	18	5,365	
三重	44	115,543		石川	455	359,964	
京都	53	75,265		愛知	981	1,147,736	
山口	15	11,340		京都	11	15,584	
福岡	171	180,830		福岡	75	88,020	
佐賀	60	66,895		合計	1,564	1,632,221	1,044
合計	769	1,022,668	1,330	前年同月	2,450	2,335,921	953
前年同月	1,375	1,325,955	964				
					もんこういか		
	さごし						
				福井	5	6,010	
愛知	240	106,617		愛知	12	11,988	
京都	55	28,010		京都	21	24,030	
佐賀	15	8,586		和歌山	6	11,502	
合計	310	143,213	462	合計	44	53,530	1,217
前年同月	854	311,051	364	前年同月	29	35,851	1,236
	まいわし				やりいか		
北海道	82	86,940		岩手	218	205,697	
宮城	20	41,904		愛知	565	574,138	
静岡	60	27,216		兵庫	28	34,344	
愛知	2,091	804,588		福岡	210	411,804	
合計	2,253	960,648	426	佐賀	80	192,348	
前年同月	2,602	684,331	263	合計	1,101	1,418,331	1,288

単位 数量 = K g , 金額 = 円

産地	数量	金額	平均価格	産地	数量	金額	平均価格
前年同月	1,809	748,008	413	前年同月	1,101	1,595,648	1,449
	その他いか				養殖ひらめ		
岐阜	300	794,880		愛知	5	15,444	
岩手	64	42,660		三重	664	1,482,060	
東京	50	99,900		合計	669	1,497,504	2,238
愛知	124	233,782		前年同月	736	1,649,806	2,242
京都	26	60,987					
沖縄	930	2,485,890			その他かれい		
合計	1,494	3,718,099	2,489				
前年同月	1,121	2,694,941	2,404	宮城	408	389,448	
				愛知	11	10,951	
	まかれい			兵庫	60	21,384	
				合計	479	421,783	881
福島	24	20,164		前年同月	54	42,606	789
愛知	10	16,956					
合計	34	37,120	1,092		天然またい		
前年同月	245	299,377	1,222				
				愛知	399	848,473	
	いしかれい			三重	2	994	
				合計	401	849,467	2,118
愛知	1	2,430		前年同月	1,571	1,701,641	1,083
合計	1	2,430	2,430				
前年同月	0	0	0		養殖またい		
	あかかれい			岐阜	86	92,952	
				宮城	72	27,216	
北海道	522	397,581		愛知	760	837,688	
愛知	170	91,378		三重	9,915	11,535,199	
合計	692	488,959	707	合計	10,833	12,493,055	1,153
前年同月	1,746	533,790	306	前年同月	10,249	8,260,522	806
	天然ひらめ				れんこたい		
北海道	63	51,197		石川	144	48,168	
岩手	5	5,940		福井	68	39,501	
宮城	7	8,208		愛知	124	65,176	
千葉	5	17,107		三重	241	74,006	
愛知	371	1,119,378		京都	42	19,716	
合計	451	1,201,830	2,665	福岡	10	7,290	

単位 数量 = K g , 金額 = 円

産地	数量	金額	平均 価格	産地	数量	金額	平均 価格
合計	629	253,857	404	合計	41	138,715	3,383
前年同月	545	255,181	468	前年同月	21	64,638	3,078
	その他たい				しろさけ		
岩手	74	41,418		北海道	263	225,097	
福島	11	7,452		宮城	1,900	2,720,250	
東京	173	307,962		愛知	50	43,200	
石川	28	6,048		広島	136	44,226	
福井	10	42,768		合計	2,349	3,032,773	1,291
静岡	58	60,646		前年同月	2,823	3,397,373	1,203
愛知	116	101,364					
三重	46	5,610			ぎんさけ		
合計	516	573,268	1,111				
前年同月	468	296,534	634	宮城	408	154,224	
				大阪	48	10,368	
	めばる			合計	456	164,592	361
				前年同月	417	218,358	524
北海道	190	113,681					
岩手	12	15,682			ます		
愛知	104	86,054					
合計	306	215,417	704	大阪	20	25,920	
前年同月	151	107,244	710	合計	20	25,920	1,296
				前年同月	470	534,211	1,137
	かさご						
					サーモン（輸入さけ）		
愛知	8	8,208					
合計	8	8,208	1,026	宮城	537	1,194,372	
前年同月	28	8,251	295	東京	468	1,037,292	
				愛知	112	249,192	
	やがら			三重	219	422,226	
				京都	271	802,440	
愛知	1	292		大阪	1,644	3,295,439	
京都	3	842		愛媛	193	414,726	
合計	4	1,134	284	合計	3,444	7,415,687	2,153
前年同月	4	2,786	697	前年同月	4,694	7,222,675	1,539
	その他めぬけ				またら		
北海道	16	57,985		岐阜	74	30,487	
愛知	25	80,730		北海道	998	1,218,780	



単位 数量 = K g , 金額 = 円

産地	数量	金額	平均 価格	産地	数量	金額	平均 価格
宮城	150	217,620		合計	1,308	1,908,992	1,459
合計	1,222	1,466,887	1,200	前年同月	1,492	2,122,447	1,423
前年同月	3,448	1,825,314	529				
					わたりがに		
	すけそうたら						
				宮城	117	64,179	
北海道	140	30,240		愛知	2	4,514	
合計	140	30,240	216	佐賀	168	349,920	
前年同月	0	0	0	合計	287	418,613	1,459
				前年同月	520	546,398	1,051
	その他たら						
					けがに		
静岡	49	133,887					
合計	49	133,887	2,732	北海道	1	12,960	
前年同月	181	204,832	1,132	合計	1	12,960	12,960
				前年同月	0	0	0
	くるまえび						
					ずわいがに		
東京	76	646,964					
愛知	12	94,500		北海道	48	136,080	
合計	88	741,464	8,426	青森	12	88,128	
前年同月	102	843,048	8,265	愛知	21	22,680	
				大阪	10	38,340	
	あまえび			兵庫	48	19,440	
				合計	139	304,668	2,192
北海道	6	16,038		前年同月	962	982,671	1,021
石川	495	599,346					
兵庫	95	163,812			かに身		
合計	596	779,196	1,307				
前年同月	554	688,103	1,242	青森	12	188,460	
				東京	16	26,784	
	その他えび			愛知	1	2,970	
				兵庫	121	320,760	
岐阜	139	217,674		鳥取	120	588,804	
千葉	8	47,984		合計	270	1,127,778	4,177
東京	59	187,428		前年同月	490	1,204,833	2,459
富山	368	466,959					
愛知	682	888,776			その他かに		
京都	16	31,320					
広島	28	17,540		岐阜	1,202	846,396	
高知	8	51,311		北海道	4	4,320	

単位 数量 = K g , 金額 = 円

産地	数量	金額	平均 価格	産地	数量	金額	平均 価格
秋田	17	27,216		合計	10,427	11,490,876	1,102
愛知	8	18,360		前年同月	11,863	13,001,228	1,096
合計	1,231	896,292	728				
前年同月	852	673,488	790		にしん		
	まふぐ			富山	95	34,722	
				合計	95	34,722	365
福島	37	199,789		前年同月	20	6,048	302
愛知	140	584,716					
山口	194	193,698			しいら		
合計	371	978,203	2,637				
前年同月	262	346,048	1,321	岐阜	2	259	
				愛知	187	87,449	
	その他ふぐ			合計	189	87,708	464
				前年同月	760	182,408	240
岐阜	3	25,175					
愛知	6	43,945			あまたい		
山口	46	203,699					
合計	55	272,819	4,960	福井	19	79,953	
前年同月	139	385,896	2,776	愛知	10	32,601	
				三重	11	54,108	
	さば			京都	5	12,236	
				合計	45	178,898	3,976
岐阜	5	3,240		前年同月	57	138,713	2,434
北海道	74	68,472					
宮城	330	242,114			いとより		
石川	360	112,752					
愛知	1,497	905,201		福井	6	6,696	
鳥取	100	36,288		愛知	15	11,340	
広島	61	12,312		大分	18	12,053	
佐賀	323	161,352		合計	39	30,089	772
長崎	205	90,936		前年同月	44	35,602	809
合計	2,955	1,632,667	553				
前年同月	3,250	1,515,386	466		きんめたい		
	さんま			千葉	27	85,590	
				愛知	88	76,594	
北海道	9,059	9,834,642		合計	115	162,184	1,410
岩手	108	102,924		前年同月	70	213,982	3,057
千葉	8	8,424					
愛知	1,252	1,544,886					

単位 数量 = K g , 金額 = 円

産地	数量	金額	平均価格	産地	数量	金額	平均価格
				合計	60	192,146	3,202
	ほうぼう			前年同月	99	284,100	2,870
福井	3	3,283			きす		
愛知	26	43,124					
合計	29	46,407	1,600	岩手	10	3,240	
前年同月	102	98,745	968	愛知	21	14,580	
				合計	31	17,820	575
	こち			前年同月	145	53,568	369
愛知	5	10,422			かます		
合計	5	10,422	2,084				
前年同月	26	22,637	871	愛知	73	126,981	
				和歌山	9	13,446	
	あんこう			佐賀	201	87,588	
				大分	65	87,372	
愛知	6	4,455		合計	348	315,387	906
大阪	6	11,016		前年同月	839	620,500	740
山口	10	6,428					
合計	22	21,899	995		いさき		
前年同月	220	251,323	1,142				
				静岡	87	16,200	
	はたはた			愛知	33	49,723	
				愛媛	63	44,874	
北海道	6	14,904		福岡	25	24,535	
合計	6	14,904	2,484	佐賀	102	69,228	
前年同月	20	12,636	632	合計	310	204,560	660
				前年同月	570	418,259	734
	あいなめ						
					すずき		
北海道	133	64,335					
愛知	1	1,814		石川	19	8,003	
合計	134	66,149	494	愛知	139	208,244	
前年同月	0	0	0	合計	158	216,247	1,369
				前年同月	234	270,324	1,155
	むつ						
					しらうお		
愛知	8	33,224					
山口	42	124,902		茨城	165	242,028	
福岡	9	28,188		東京	12	9,331	
宮崎	1	5,832		合計	177	251,359	1,420

単位 数量 = K g , 金額 = 円

産地	数量	金額	平均価格	産地	数量	金額	平均価格
前年同月	843	284,170	337	福岡	492	1,217,681	
				大分	40	79,488	
	かわはぎ			合計	735	1,803,711	2,454
				前年同月	904	1,817,970	2,011
愛知	23	33,273					
京都	53	30,439			はも		
合計	76	63,712	838				
前年同月	162	180,526	1,114	愛知	8	19,463	
				京都	10	486	
	しず			兵庫	116	365,904	
				和歌山	41	61,832	
和歌山	68	55,728		山口	13	13,283	
合計	68	55,728	820	合計	188	460,968	2,452
前年同月	0	0	0	前年同月	173	424,435	2,453
	ほっけ				たちうお		
北海道	32	6,912		岩手	12	22,280	
石川	351	132,300		愛知	25	39,214	
合計	383	139,212	363	宮崎	16	64,087	
前年同月	410	131,544	321	合計	53	125,581	2,369
				前年同月	356	227,583	639
	はた						
					たこ		
愛知	36	128,088					
三重	74	47,936		北海道	447	1,462,860	
合計	110	176,024	1,600	宮城	17	39,877	
前年同月	49	135,037	2,756	愛知	10	27,000	
				山口	10	16,200	
	ぐち			合計	484	1,545,937	3,194
				前年同月	678	1,510,980	2,229
愛知	12	7,776					
合計	12	7,776	648		なまこ		
前年同月	55	28,188	513				
				広島	100	34,560	
	あなご			合計	100	34,560	346
				前年同月	0	0	0
宮城	2	4,752					
東京	132	279,504			うに		
愛知	59	179,086					
三重	10	43,200		岐阜	5	20,520	

単位 数量 = K g , 金額 = 円

産地	数量	金額	平均 価格	産地	数量	金額	平均 価格
北海道	261	2,379,780		宮城	199	136,782	
東京	343	1,503,987		千葉	49	129,514	
愛知	8	170,478		東京	4	15,552	
合計	617	4,074,765	6,604	福井	112	109,674	
前年同月	244	4,485,683	18,384	長野	55	122,295	
				静岡	134	230,958	
	のり			愛知	1,058	962,280	
				三重	240	208,006	
岐阜	72	5,443		滋賀	46	77,490	
静岡	118	54,972		大阪	314	425,992	
三重	6	15,682		和歌山	46	42,228	
山口	220	16,632		山口	2,001	401,593	
熊本	20	7,344		福岡	473	321,223	
合計	436	100,073	230	佐賀	165	161,028	
前年同月	102	75,060	736	熊本	12	12,960	
				宮崎	30	43,665	
	わかめ			合計	5,027	3,495,686	695
				前年同月	5,091	5,311,426	1,043
愛知	8	8,100					
大阪	524	713,805			すけそうこ		
兵庫	60	11,664					
広島	11	18,402		北海道	66	100,656	
山口	8,312	2,212,589		合計	66	100,656	1,525
合計	8,915	2,964,560	333	前年同月	65	104,620	1,610
前年同月	7,607	2,596,303	341				
					しらこ		
	こんぶ						
				北海道	307	878,040	
宮城	40	15,010		宮城	12	31,104	
東京	2,621	483,095		愛知	6	24,732	
新潟	222	38,135		合計	325	933,876	2,873
三重	767	708,372		前年同月	530	949,774	1,792
山口	405	101,767					
合計	4,055	1,346,379	332		あんこうきも		
前年同月	3,345	1,292,538	386				
				東京	9	7,344	
	その他鮮魚			合計	9	7,344	816
				前年同月	12	9,072	756
岐阜	46	53,244					
北海道	13	21,222			その他魚卵		
岩手	30	19,980					

単位 数量 = K g , 金額 = 円

産地	数量	金額	平均 価格	産地	数量	金額	平均 価格
岐阜	24	98,496					
北海道	1,680	1,003,308			セルカキ		
東京	84	45,900					
愛知	10	10,692		北海道	260	432,540	
大阪	8	20,520		宮城	141	142,020	
合計	1,806	1,178,916	653	愛知	128	149,051	
前年同月	1,040	681,707	655	岡山	30	27,540	
				合計	559	751,151	1,344
	あさり			前年同月	1,446	431,352	298
北海道	320	400,140			しじみ		
愛知	1,710	1,757,700					
合計	2,030	2,157,840	1,063	茨城	127	145,638	
前年同月	2,595	1,988,237	766	三重	703	627,379	
				島根	307	266,706	
	はまぐり			合計	1,137	1,039,723	914
				前年同月	1,440	1,162,513	807
千葉	262	446,499					
愛知	103	202,133			あわび		
三重	196	264,384					
合計	561	913,016	1,627	静岡	96	471,420	
前年同月	944	1,049,913	1,112	愛知	57	297,776	
				山口	45	285,509	
	あかかい			合計	198	1,054,705	5,327
				前年同月	263	1,214,659	4,618
千葉	235	316,980					
静岡	84	121,392			さざえ		
愛知	20	44,280					
福岡	30	25,920		福井	38	34,252	
合計	369	508,572	1,378	静岡	5	10,800	
前年同月	391	479,464	1,226	愛知	28	35,208	
				三重	40	59,940	
	ほたてかい			山口	130	182,520	
				長崎	40	75,060	
北海道	59	229,500		合計	281	397,780	1,416
青森	20	31,104		前年同月	390	478,440	1,227
宮城	72	298,566					
愛知	133	268,596			その他殻付貝		
合計	284	827,766	2,915				
前年同月	434	474,422	1,093	北海道	52	45,900	
				岩手	15	48,600	



単位 数量 = K g , 金額 = 円

産地	数量	金額	平均 価格	産地	数量	金額	平均 価格
岐阜	890	452,066		三重	15,455	20,419,493	
合計	890	452,066	508	滋賀	306	534,654	
前年同月	552	387,526	702	京都	606	1,149,426	
				大阪	2,574	4,541,400	
	天然鮎			兵庫	942	1,424,767	
				和歌山	4,600	6,546,008	
岐阜	1,933	3,998,376		鳥取	889	1,023,838	
合計	1,933	3,998,376	2,068	島根	307	266,706	
前年同月	2,537	4,536,217	1,788	岡山	324	361,260	
				広島	10,118	5,786,618	
	その他淡水魚			山口	11,748	4,025,202	
				徳島	374	500,321	
岐阜	2	4,860		香川	1,442	3,360,430	
青森	207	173,664		愛媛	885	1,604,740	
秋田	36	25,791		高知	1,735	3,574,838	
茨城	247	408,457		福岡	1,545	2,361,975	
長野	11	24,186		佐賀	2,038	1,516,619	
愛知	142	475,524		長崎	906	633,549	
滋賀	120	217,404		熊本	32	20,304	
合計	765	1,329,886	1,738	大分	135	192,305	
前年同月	1,707	2,235,672	1,310	宮崎	526	1,194,178	
				鹿児島	251	280,692	
	産地別合計			沖縄	2,744	5,514,074	
				合計	144,364	195,380,872	1,353
岐阜	14,351	21,066,105		前年同月	189,777	213,052,214	1,123
北海道	17,314	20,711,049					
青森	275	496,908					
岩手	681	583,195					
宮城	6,374	9,770,430					
秋田	65	60,524					
福島	72	227,405					
茨城	539	796,123					
千葉	5,045	11,155,050					
東京	7,510	12,331,115					
新潟	222	38,135					
富山	529	610,712					
石川	1,932	1,279,622					
福井	777	905,526					
長野	674	861,009					
静岡	2,801	6,848,158					
愛知	24,721	40,806,409					



# 品目別・産地別取扱高表

単位 数量 = K g , 金額 = 円

産地	数量	金額	平均価格	産地	数量	金額	平均価格
	冷まぐろ				冷めかじき		
東京	131	874,357		東京	30	22,680	
静岡	1,573	3,456,984		静岡	724	1,037,405	
愛知	160	170,100		合計	754	1,060,085	1,406
三重	35	130,140		前年同月	1,303	1,499,818	1,151
京都	100	64,800					
合計	1,999	4,696,381	2,349		冷くろかわかじき		
前年同月	2,052	5,423,287	2,643				
				岐阜	4	4,365	
	冷きわだ			静岡	438	575,266	
				和歌山	82	92,875	
岐阜	394	763,853		合計	524	672,506	1,283
静岡	11,009	18,167,766		前年同月	224	247,916	1,107
合計	11,403	18,931,619	1,660				
前年同月	13,661	19,909,541	1,457		冷するめいか		
	冷めばち			岐阜	4	30,240	
				石川	505	582,660	
岐阜	9	23,603		愛知	87	130,032	
神奈川	483	835,996		大阪	10	25,920	
静岡	2,129	5,091,044		合計	606	768,852	1,269
合計	2,621	5,950,643	2,270	前年同月	662	661,565	999
前年同月	2,196	3,929,946	1,790				
					冷もんこういか		
	その他冷まぐろ						
				東京	792	1,106,179	
東京	90	448,956		愛知	20	78,840	
静岡	1,240	1,607,040		大阪	507	1,844,116	
愛知	4	10,908		合計	1,319	3,029,135	2,297
合計	1,334	2,066,904	1,549	前年同月	1,509	2,719,341	1,802
前年同月	90	179,637	1,996				
					その他冷いか		
	冷まかじき						
				東京	3,499	2,490,048	
岐阜	58	85,504		神奈川	35	116,640	
宮城	23	35,318		石川	100	118,260	
静岡	186	215,352		愛知	10	9,450	
合計	267	336,174	1,259	大阪	1,201	1,754,406	
前年同月	201	197,748	984	兵庫	220	177,162	

単位 数量 = K g , 金額 = 円

産地	数量	金額	平均価格	産地	数量	金額	平均価格
徳島	98	307,692					
合計	5,163	4,973,658	963		冷しろさけ		
前年同月	5,419	4,329,719	799				
				岐阜	400	318,297	
	冷かれい			愛知	992	1,692,822	
				三重	145	134,815	
岐阜	1,330	1,058,373		大阪	5,320	5,636,174	
宮城	795	1,382,400		兵庫	150	159,840	
埼玉	250	432,432		福岡	50	129,600	
東京	110	80,784		合計	7,057	8,071,548	1,144
愛知	2,448	2,548,800		前年同月	9,847	7,992,015	812
三重	1,860	1,243,620					
兵庫	30	44,647			冷ぎんさけ		
合計	6,823	6,791,056	995				
前年同月	4,467	3,890,612	871	宮城	136	186,539	
				愛知	3,502	5,370,689	
	冷またい			三重	2,875	5,184,926	
				大阪	7,321	9,944,751	
東京	20	23,760		兵庫	80	189,120	
愛知	150	224,100		合計	13,914	20,876,025	1,500
大阪	120	149,040		前年同月	18,301	19,887,123	1,087
兵庫	40	4,320					
合計	330	401,220	1,216		冷ます		
前年同月	232	420,422	1,812				
				愛知	112	54,432	
	その他冷たい			大阪	450	496,800	
				合計	562	551,232	981
東京	120	34,214		前年同月	0	0	0
大阪	70	192,240					
合計	190	226,454	1,192		冷えび		
前年同月	50	114,480	2,290				
				岐阜	1,834	1,586,896	
	冷べにさけ			宮城	146	122,425	
				東京	4,420	8,599,743	
東京	75	133,650		静岡	494	290,672	
愛知	160	244,944		愛知	5,487	11,062,681	
大阪	136	214,320		三重	204	121,241	
合計	371	592,914	1,598	大阪	1,787	4,237,605	
前年同月	1,296	1,787,940	1,380	兵庫	3,857	7,414,203	
				合計	18,229	33,435,466	1,834
				前年同月	19,885	30,159,570	1,517

単位 数量 = K g , 金額 = 円

産地	数量	金額	平均価格	産地	数量	金額	平均価格
				愛知	50	32,400	
	冷たらばがに			合計	50	32,400	648
				前年同月	31	18,711	604
北海道	290	1,409,400					
愛知	4	30,240			冷あじ		
大阪	15	95,904					
鳥取	32	273,197		岐阜	10	5,940	
合計	341	1,808,741	5,304	愛知	435	409,180	
前年同月	278	1,815,372	6,530	大阪	738	594,270	
				兵庫	140	34,469	
	冷ずわいがに			合計	1,323	1,043,859	789
				前年同月	2,754	1,779,645	646
宮城	1,100	5,505,408					
東京	50	120,312			冷さわら		
石川	2,000	1,941,300					
愛知	410	2,377,620		岐阜	14	20,196	
大阪	1,147	2,662,473		愛知	1,928	2,261,455	
鳥取	660	3,991,464		三重	208	288,576	
合計	5,367	16,598,577	3,093	大阪	520	638,193	
前年同月	3,782	15,960,713	4,220	徳島	130	217,620	
				合計	2,800	3,426,040	1,224
	その他冷かに			前年同月	3,441	3,403,832	989
岐阜	4	4,320			冷またら		
東京	195	193,460					
愛知	854	328,448		岐阜	30	8,195	
大阪	315	325,454		東京	90	75,816	
鳥取	1,408	321,441		愛知	1,105	1,139,886	
合計	2,776	1,173,123	423	合計	1,225	1,223,897	999
前年同月	3,049	1,660,450	545	前年同月	940	725,976	772
	冷かつお				冷すけそうたら		
岐阜	90	96,422		東京	30	23,652	
宮城	167	214,515		愛知	90	113,292	
静岡	1,347	1,249,396		合計	120	136,944	1,141
合計	1,604	1,560,333	973	前年同月	80	67,824	848
前年同月	4,179	3,722,774	891				
					冷さば		
	冷ぶり						
				岐阜	10	5,400	

単位 数量 = K g , 金額 = 円

産地	数量	金額	平均価格	産地	数量	金額	平均価格
青森	106	33,319					
千葉	170	117,504			冷メルルーサ		
東京	4,420	4,098,166					
愛知	3,170	2,639,196		東京	310	301,320	
三重	810	733,320		愛知	560	312,390	
大阪	50	43,200		大阪	980	806,652	
兵庫	310	12,334		合計	1,850	1,420,362	768
合計	9,046	7,682,439	849	前年同月	1,660	1,232,820	743
前年同月	13,108	8,762,937	669				
					冷すりみ		
	冷さんま						
				北海道	220	549,538	
岐阜	10	8,316		合計	220	549,538	2,498
東京	3,480	5,367,239		前年同月	205	521,964	2,546
合計	3,490	5,375,555	1,540				
前年同月	3,260	4,246,664	1,303		その他冷凍魚		
	冷きす			岐阜	180	89,318	
				北海道	10	18,144	
東京	340	318,600		宮城	384	1,275,912	
愛知	10	10,584		福島	110	195,955	
三重	430	401,976		千葉	44	87,356	
大阪	30	27,540		東京	3,261	2,229,086	
山口	50	46,980		静岡	432	515,419	
合計	860	805,680	937	愛知	13,941	6,555,833	
前年同月	561	471,744	841	三重	1,030	784,231	
				滋賀	120	81,648	
	冷たこ			大阪	1,923	2,347,668	
				兵庫	660	605,306	
愛知	60	119,880		鳥取	1,183	266,499	
合計	60	119,880	1,998	山口	1,785	469,369	
前年同月	377	310,678	824	香川	188	151,324	
				福岡	220	536,760	
	冷あかうお			合計	25,471	16,209,828	636
				前年同月	31,629	18,771,128	593
岐阜	105	63,450					
東京	395	325,404			冷むきかき		
愛知	2,322	1,918,329					
合計	2,822	2,307,183	818	東京	120	209,520	
前年同月	2,488	1,869,869	752	愛知	440	730,512	
				合計	560	940,032	1,679

単位 数量 = K g , 金額 = 円

産地	数量	金額	平均価格	産地	数量	金額	平均価格
前年同月	530	778,896	1,470	合計	60	8,100	135
				前年同月	1,260	328,617	261
	冷かいばしら						
				産地別合計			
岐阜	1	4,374					
愛知	485	1,919,700		岐阜	7,130	7,739,379	
鳥取	350	331,646		北海道	520	1,977,082	
山口	401	1,694,196		青森	106	33,319	
合計	1,237	3,949,916	3,193	宮城	2,751	8,722,517	
前年同月	1,010	3,220,722	3,189	福島	110	195,955	
				埼玉	250	432,432	
	その他冷かい			千葉	214	204,860	
				東京	22,118	27,632,930	
岐阜	47	32,985		神奈川	4,650	3,548,416	
東京	140	555,984		石川	2,605	2,642,220	
山梨	14	10,584		山梨	14	10,584	
愛知	953	985,502		静岡	19,572	32,206,344	
大阪	90	109,944		愛知	40,409	44,581,145	
兵庫	200	20,336		三重	7,597	9,022,845	
山口	120	166,860		滋賀	120	81,648	
合計	1,564	1,882,195	1,203	京都	100	64,800	
前年同月	2,446	2,623,322	1,072	大阪	22,780	32,227,670	
				兵庫	5,747	8,669,837	
	冷あゆ			和歌山	82	92,875	
				鳥取	3,633	5,184,247	
岐阜	2,596	3,529,332		山口	2,356	2,377,405	
愛知	280	353,700		徳島	228	525,312	
大阪	50	81,000		香川	188	151,324	
合計	2,926	3,964,032	1,355	福岡	270	666,360	
前年同月	2,726	2,244,996	824	合計	143,550	188,991,506	1,317
				前年同月	164,044	180,785,814	1,102
	冷うなぎ						
神奈川	4,132	2,595,780					
愛知	180	745,200					
合計	4,312	3,340,980	775				
前年同月	2,855	2,895,480	1,014				
	その他冷淡水魚						
兵庫	60	8,100					

# 品目別・産地別取扱高表

単位 数量 = K g , 金額 = 円

産地	数量	金額	平均価格	産地	数量	金額	平均価格
				前年同月	6,365	1,194,097	188
	干こんぶ						
					塩しろさけ		
東京	1,084	197,901					
新潟	132	22,747		青森	32	46,656	
愛知	160	97,740		東京	40	30,456	
兵庫	40	23,760		愛知	20	32,400	
広島	100	78,192		合計	92	109,512	1,190
合計	1,516	420,340	277	前年同月	839	1,108,836	1,322
前年同月	2,697	609,963	226				
					塩ぎんさけ		
	干わかめ						
				岐阜	100	129,600	
岐阜	9,310	967,259		千葉	1,124	1,632,744	
東京	90	29,808		東京	70	75,600	
愛知	320	70,632		静岡	8	9,072	
合計	9,720	1,067,699	110	愛知	5,060	6,554,742	
前年同月	12,710	1,217,214	96	合計	6,362	8,401,758	1,321
				前年同月	5,556	4,230,317	761
	もずく						
					塩べにさけ		
石川	48	28,512					
愛知	7,476	513,417		千葉	505	728,352	
山口	13,789	1,600,997		大阪	120	80,266	
合計	21,313	2,142,926	101	合計	625	808,618	1,294
前年同月	19,477	2,165,144	111	前年同月	324	349,028	1,077
	その他海藻						
					塩あきさけ		
岐阜	78	30,325		北海道	430	72,360	
宮城	700	83,203		東京	1,070	634,824	
東京	207	336,052		愛知	70	83,160	
神奈川	75	208,170		合計	1,570	790,344	503
静岡	84	57,024		前年同月	1,755	1,036,989	591
愛知	51	82,200					
三重	550	140,697			塩ます		
兵庫	426	186,956					
山口	2,680	444,425		北海道	1,322	1,342,980	
香川	128	10,368		青森	25	27,000	
鹿児島	10	25,920		東京	14	14,040	
合計	4,989	1,605,340	322	大阪	221	790,982	

単位 数量 = K g , 金額 = 円

産地	数量	金額	平均価格	産地	数量	金額	平均価格
合計	1,582	2,175,002	1,375	前年同月	14,066	5,268,654	375
前年同月	1,981	1,799,572	908				
					すじこ		
	塩さば						
				東京	59	229,500	
岐阜	360	225,288		合計	59	229,500	3,890
青森	2,600	1,000,548		前年同月	22	71,971	3,271
岩手	387	333,180					
宮城	33	46,332			いくら		
茨城	520	370,224					
千葉	4,993	3,393,441		北海道	35	236,304	
東京	240	195,696		青森	40	281,880	
静岡	168	62,964		東京	287	2,742,279	
大阪	745	628,236		石川	101	463,200	
福岡	300	8,424		愛知	30	304,560	
合計	10,346	6,264,333	605	合計	493	4,028,223	8,171
前年同月	11,509	6,095,246	530	前年同月	786	5,132,527	6,530
	塩さんま				塩かずのこ		
岐阜	40	14,688		北海道	841	927,288	
北海道	3,270	960,444		東京	25	78,840	
愛知	1,255	1,256,904		合計	866	1,006,128	1,162
合計	4,565	2,232,036	489	前年同月	946	2,564,622	2,711
前年同月	2,925	2,671,865	913				
					その他塩蔵品		
	塩にしん						
				岐阜	207	77,124	
北海道	10	12,312		北海道	732	129,891	
合計	10	12,312	1,231	青森	18	55,404	
前年同月	0	0	0	宮城	480	115,863	
				茨城	1,035	196,992	
	塩すけそうこ			千葉	344	87,048	
				東京	142	199,248	
北海道	10	25,380		神奈川	10	21,600	
東京	1,027	1,774,440		新潟	1,050	205,612	
愛知	388	289,724		富山	20	24,300	
京都	10	4,104		石川	495	167,724	
山口	379	274,732		長野	105	37,422	
福岡	7,325	3,054,691		静岡	254	97,341	
合計	9,139	5,423,071	593	愛知	980	387,183	

単位 数量 = K g , 金額 = 円

産地	数量	金額	平均 価格	産地	数量	金額	平均 価格
鳥取	960	93,312		千葉	1,460	1,017,662	
広島	599	237,061		東京	10	9,720	
山口	120	37,066		石川	50	18,360	
福岡	385	268,803		福井	12	2,722	
合計	7,936	2,438,994	307	静岡	1,035	295,164	
前年同月	8,102	2,578,748	318	三重	131	31,234	
				兵庫	50	16,200	
	開干あじ			島根	10	14,256	
				山口	72	18,661	
茨城	432	167,200		福岡	18	18,468	
千葉	19	17,107		合計	5,529	2,153,425	389
東京	40	38,880		前年同月	5,675	2,192,735	386
静岡	5,290	1,238,052					
愛知	250	97,200			丸干いわし		
三重	508	209,424					
兵庫	190	61,560		千葉	336	72,576	
島根	500	142,128		東京	27	28,773	
山口	20	16,200		愛知	312	75,105	
合計	7,249	1,987,751	274	島根	4,426	540,386	
前年同月	6,890	1,633,404	237	広島	140	28,512	
				大分	148	156,233	
	開干いわし			合計	5,389	901,585	167
				前年同月	4,767	813,891	171
大阪	29	11,880					
合計	29	11,880	410		ししやも		
前年同月	52	36,504	702				
				北海道	400	79,920	
	開干さば			茨城	4,512	805,702	
				愛知	10	18,900	
宮城	20	4,050		三重	5,254	776,216	
茨城	556	170,812		大阪	40	72,576	
千葉	78	58,317		山口	10	11,664	
福井	5	4,050		福岡	342	77,073	
合計	659	237,229	360	合計	10,568	1,842,051	174
前年同月	549	192,346	350	前年同月	10,893	1,941,564	178
	その他開干				その他丸干		
北海道	30	27,540		福井	45	23,976	
宮城	108	40,824		兵庫	465	107,406	
茨城	2,543	642,614		山口	70	19,569	



単位 数量 = K g , 金額 = 円

産地	数量	金額	平均 価格	産地	数量	金額	平均 価格
大分	110	114,759		愛知	1,540	2,495,093	
合計	690	265,710	385	三重	1,058	497,934	
前年同月	671	250,283	373	大阪	314	407,592	
				和歌山	1,560	252,720	
	その他塩干品			岡山	30	71,280	
				広島	5	4,050	
岐阜	827	222,395		愛媛	10	4,212	
北海道	18	7,841		福岡	24	28,674	
宮城	1,788	351,992		合計	4,732	4,029,481	852
茨城	78	31,104		前年同月	7,892	7,001,288	887
千葉	10	28,944					
東京	193	79,380			こうなご		
神奈川	1,608	441,439					
新潟	894	194,349		茨城	150	29,160	
石川	290	53,342		合計	150	29,160	194
愛知	13,755	1,461,239		前年同月	60	11,664	194
三重	80	27,648					
滋賀	366	98,820			ひらこ煮干		
兵庫	1,867	442,123					
鳥取	408	66,614		鹿児島	10	20,218	
島根	2,204	519,319		合計	10	20,218	2,022
広島	712	143,660		前年同月	60	33,696	562
山口	587	158,761					
愛媛	60	16,200			干かれい		
福岡	856	137,114					
佐賀	140	47,844		兵庫	180	111,780	
合計	26,741	4,530,128	169	鳥取	10	14,256	
前年同月	24,141	3,972,074	165	島根	70	42,076	
				合計	260	168,112	647
	煮干いわし			前年同月	300	199,954	667
富山	8	14,688			干するめ		
愛知	8	8,640					
合計	16	23,328	1,458	北海道	10	45,360	
前年同月	7	13,770	1,967	東京	50	234,900	
				愛知	220	415,800	
	しらす干			合計	280	696,060	2,486
				前年同月	355	1,067,040	3,006
岐阜	95	172,800					
宮城	24	41,472			身欠にしん		
東京	72	53,654					

単位 数量 = K g , 金額 = 円

産地	数量	金額	平均 価格	産地	数量	金額	平均 価格
北海道	74	52,380		岐阜	862	239,074	
福井	420	281,536		青森	180	75,816	
合計	494	333,916	676	新潟	363	146,389	
前年同月	582	387,504	666	愛知	7,109	7,048,345	
				三重	2,259	810,820	
	たづくり			兵庫	63	26,236	
				岡山	8	4,147	
愛知	5	20,520		合計	10,844	8,350,827	770
合計	5	20,520	4,104	前年同月	9,711	7,838,645	807
前年同月	514	881,010	1,714				
					なると		
	その他素干品						
				静岡	528	202,375	
北海道	100	52,488		愛知	12	6,414	
宮城	114	166,114		合計	540	208,789	387
静岡	500	58,752		前年同月	2,700	333,352	123
愛知	40	22,464					
大阪	476	187,488			はんぺん		
兵庫	153	37,476					
香川	11	15,552		岐阜	2,058	896,543	
合計	1,394	540,334	388	青森	120	58,968	
前年同月	1,341	284,861	212	宮城	188	129,622	
				東京	30	9,720	
	かまぼこ			新潟	864	601,111	
				静岡	98	89,009	
岐阜	8,894	1,412,527		愛知	15,064	3,922,816	
東京	1,707	1,203,945		三重	160	177,898	
神奈川	231	130,566		兵庫	4,649	1,898,146	
新潟	269	366,051		島根	480	74,068	
静岡	381	274,425		岡山	468	378,512	
愛知	2,586	1,110,133		広島	36	27,216	
三重	372	160,704		山口	545	331,590	
大阪	51	140,972		長崎	979	842,390	
兵庫	507	250,963		合計	25,739	9,437,609	367
岡山	177	164,698		前年同月	29,251	9,148,643	313
山口	15	15,552					
合計	15,190	5,230,536	344		ハム・ソーセージ		
前年同月	11,861	4,310,596	363				
				岐阜	367	633,532	
	ちくわ			千葉	957	230,848	
				東京	414	137,635	

単位 数量 = K g , 金額 = 円

産地	数量	金額	平均価格	産地	数量	金額	平均価格
静岡	670	232,006					
愛知	3,133	2,079,093			ちりめんかまあげ		
大阪	27	62,793					
合計	5,568	3,375,907	606	愛知	80	193,536	
前年同月	4,913	3,280,381	668	三重	169	383,940	
				大阪	171	235,850	
	その他練製品			兵庫	48	10,368	
				広島	10	2,160	
岐阜	9	7,290		合計	478	825,854	1,728
群馬	18	6,610		前年同月	879	1,254,431	1,427
新潟	223	212,226					
静岡	123	55,765			かつおぶし		
愛知	657	356,663					
大阪	81	46,624		愛媛	70	86,465	
兵庫	21	6,934		合計	70	86,465	1,235
合計	1,132	692,112	611	前年同月	50	101,520	2,030
前年同月	987	611,229	619				
					その他湯煮品		
	むしいか						
				東京	244	423,360	
茨城	177	231,012		静岡	1,845	1,969,272	
合計	177	231,012	1,305	愛知	138	267,300	
前年同月	278	249,858	899	大阪	349	350,703	
				岡山	25	55,350	
	むしたこ			合計	2,601	3,065,985	1,179
				前年同月	739	1,176,477	1,592
岐阜	2,310	2,167,182					
宮城	180	524,880			あじみりん		
茨城	682	2,389,780					
東京	10	23,760		島根	105	26,082	
愛知	150	106,920		合計	105	26,082	248
大阪	306	768,690		前年同月	75	11,016	147
福岡	40	49,680					
合計	3,678	6,030,892	1,640		いわしみりん		
前年同月	2,612	4,959,014	1,899				
				茨城	800	57,024	
	なまり			千葉	20	3,888	
				愛媛	61	156,168	
静岡	56	66,636		合計	881	217,080	246
合計	56	66,636	1,190	前年同月	866	213,732	247
前年同月	70	84,672	1,210				

単位 数量 = K g , 金額 = 円

産地	数量	金額	平均 価格	産地	数量	金額	平均 価格
				福島	235	173,502	
	その他みりん干品			茨城	60	15,336	
				東京	1,032	476,804	
宮城	187	32,140		神奈川	754	695,093	
富山	120	23,328		新潟	1,566	357,712	
静岡	1,270	367,107		富山	100	13,608	
愛知	120	30,844		石川	110	55,350	
島根	65	34,506		静岡	4,220	880,451	
山口	343	148,130		愛知	1,689	967,740	
合計	2,105	636,055	302	三重	752	213,731	
前年同月	2,887	883,901	306	京都	80	29,570	
				大阪	286	164,033	
	味付だこ			兵庫	605	287,884	
				鳥取	10	14,904	
茨城	8	2,851		島根	24	82,944	
合計	8	2,851	356	岡山	283	89,910	
前年同月	22	24,430	1,110	広島	151	31,104	
				山口	130	111,693	
	酢だこ			愛媛	180	41,278	
				福岡	294	150,014	
茨城	60	18,144		合計	17,341	6,553,510	378
合計	60	18,144	302	前年同月	17,180	6,500,098	378
前年同月	60	18,144	302				
				さきいか			
	つくだ煮						
				兵庫	114	239,112	
茨城	2,600	538,272		合計	114	239,112	2,097
愛知	60	14,904		前年同月	30	64,800	2,160
三重	625	128,534					
広島	127	251,594		塩から			
香川	886	186,106					
合計	4,298	1,119,410	260	北海道	2,054	412,654	
前年同月	3,972	1,243,874	313	青森	510	127,548	
				宮城	1,050	182,821	
	魚漬物			神奈川	42	8,359	
				愛知	20	15,552	
岐阜	515	463,348		合計	3,676	746,934	203
北海道	213	89,295		前年同月	2,638	692,262	262
青森	1,591	320,867					
岩手	495	138,348		こぶまき			
宮城	1,966	688,991					

単位 数量 = K g , 金額 = 円

産地	数量	金額	平均 価格	産地	数量	金額	平均 価格
東京	42	12,572					
富山	1,620	442,241			くじら製品		
合計	1,662	454,813	274				
前年同月	1,320	379,577	288	兵庫	110	44,280	
				山口	10	13,997	
	味付かずのこ			合計	120	58,277	486
				前年同月	240	133,542	556
北海道	41	54,810					
千葉	32	4,147			いか製品		
新潟	1,854	851,402					
合計	1,927	910,359	472	岐阜	324	85,773	
前年同月	2,962	1,535,947	519	北海道	1,682	470,350	
				青森	1,091	825,432	
	その他調味加工品			宮城	2,488	456,992	
				茨城	524	578,946	
岐阜	442	128,554		東京	72	17,108	
北海道	988	395,884		神奈川	48	10,110	
宮城	222	27,762		新潟	732	138,769	
東京	631	559,342		富山	30	59,616	
神奈川	744	350,919		愛知	246	293,480	
新潟	540	179,434		三重	42	67,650	
愛知	96	33,566		大阪	866	379,113	
三重	312	195,439		兵庫	325	415,690	
広島	240	66,096		島根	60	55,988	
合計	4,215	1,936,996	460	山口	120	84,240	
前年同月	4,679	1,910,930	408	徳島	5	14,580	
				香川	811	177,120	
	その他焼魚			合計	9,466	4,130,957	436
				前年同月	10,937	4,754,258	435
岐阜	48	13,479					
北海道	1,350	123,930			たら製品		
宮城	197	309,096					
福島	30	18,468		岐阜	5	12,960	
東京	54	17,885		東京	126	36,418	
石川	108	20,315		富山	64	86,382	
愛知	1,084	1,279,455		福井	30	49,248	
三重	1,250	492,026		愛知	150	178,824	
兵庫	1,937	535,749		山口	30	101,520	
山口	105	66,871		福岡	3,241	3,488,670	
合計	6,163	2,877,274	467	合計	3,646	3,954,022	1,084
前年同月	5,961	3,204,752	538	前年同月	3,545	3,755,795	1,059

単位 数量 = K g , 金額 = 円

産地	数量	金額	平均 価格	産地	数量	金額	平均 価格
	魚切身				その他加工品		
北海道	558	169,932		岐阜	102,238	19,674,790	
宮城	529	186,699		北海道	18	38,364	
千葉	1,012	373,194		宮城	881	193,206	
神奈川	10	1,814		山形	123	44,912	
静岡	640	124,891		茨城	7,974	3,776,401	
愛知	672	187,354		栃木	112	63,436	
三重	370	141,761		群馬	2,226	1,419,732	
大阪	160	117,504		埼玉	54	24,494	
兵庫	56	15,724		千葉	1,167	524,047	
広島	96	25,920		東京	1,409	654,082	
山口	60	27,994		神奈川	1,654	1,003,437	
合計	4,163	1,372,787	330	新潟	2,797	615,195	
前年同月	5,440	1,660,289	305	富山	555	261,767	
				石川	5,304	1,413,394	
	冷凍食品			福井	3,481	1,210,540	
				長野	126	134,136	
岐阜	3,899	1,337,862		静岡	3,616	2,601,104	
東京	3,032	1,493,664		愛知	28,688	13,994,363	
神奈川	72	139,320		三重	7,521	3,724,985	
新潟	80	31,104		京都	108	69,436	
静岡	620	313,156		大阪	5,690	2,974,177	
愛知	6,153	999,045		兵庫	1,883	573,181	
三重	100	124,200		和歌山	36	41,796	
大阪	76	60,568		鳥取	2,273	3,452,587	
兵庫	5,619	3,361,935		島根	2,478	522,589	
鳥取	178	24,754		岡山	869	633,012	
島根	180	47,885		広島	176	182,004	
広島	32	38,016		山口	60	32,400	
香川	510	106,530		香川	276	142,084	
合計	20,551	8,078,039	393	愛媛	414	1,482,516	
前年同月	23,897	6,741,729	282	宮崎	6	7,484	
				合計	184,213	61,485,651	334
	冷えび製品			前年同月	202,990	62,103,741	306
岐阜	1,405	393,077		産地別合計			
三重	1,570	1,116,418					
合計	2,975	1,509,495	507	岐阜	134,393	29,305,470	
前年同月	1,857	904,834	487	北海道	14,186	5,727,707	

単位 数量 = K g , 金額 = 円

産地	数量	金額	平均 価格	産地	数量	金額	平均 価格
青森	6,207	2,820,119					
岩手	882	471,528					
宮城	11,155	3,582,059					
山形	123	44,912					
福島	265	191,970					
茨城	22,711	10,021,574					
栃木	112	63,436					
群馬	2,244	1,426,342					
埼玉	54	24,494					
千葉	12,057	8,172,315					
東京	13,550	12,050,286					
神奈川	5,248	3,010,827					
新潟	11,364	3,922,101					
富山	2,517	925,930					
石川	6,506	2,220,197					
福井	3,993	1,572,072					
長野	231	171,558					
静岡	21,406	8,994,566					
愛知	99,857	47,373,970					
三重	23,083	9,421,259					
滋賀	366	98,820					
京都	198	103,110					
大阪	10,008	7,480,047					
兵庫	19,308	8,653,463					
和歌山	1,596	294,516					
鳥取	3,839	3,666,427					
島根	10,602	2,102,227					
岡山	1,860	1,396,909					
広島	2,424	1,115,585					
山口	19,145	3,516,062					
徳島	5	14,580					
香川	2,622	637,760					
愛媛	795	1,786,839					
福岡	12,825	7,281,611					
佐賀	140	47,844					
長崎	979	842,390					
大分	258	270,992					
宮崎	6	7,484					
鹿児島	20	46,138					
合計	479,140	190,877,496	398				
前年同月	510,598	189,285,578	371				