

月 報

2 0 2 2

1 1

VOL. 6 1 7

岐 阜 市 中 央 卸 売 市 場

〒 5 0 0 - 8 2 6 3

岐 阜 市 茜 部 新 所 2 丁 目 5 番 地

電 話 (0 5 8) 2 7 1 - 1 3 4 1

F A X (0 5 8) 2 7 1 - 1 3 4 4

卸 売 業 者 一 覧 表

	卸 売 業 者 名	商 号	資本金	代 表 者 名
青 果 部	岐阜中央青果株式会社		60,000	岡部宏行
水 産 物 部	株式会社 岐阜魚介		80,000	大野悟朗
	岐阜丸魚株式会社		60,000	木村順次

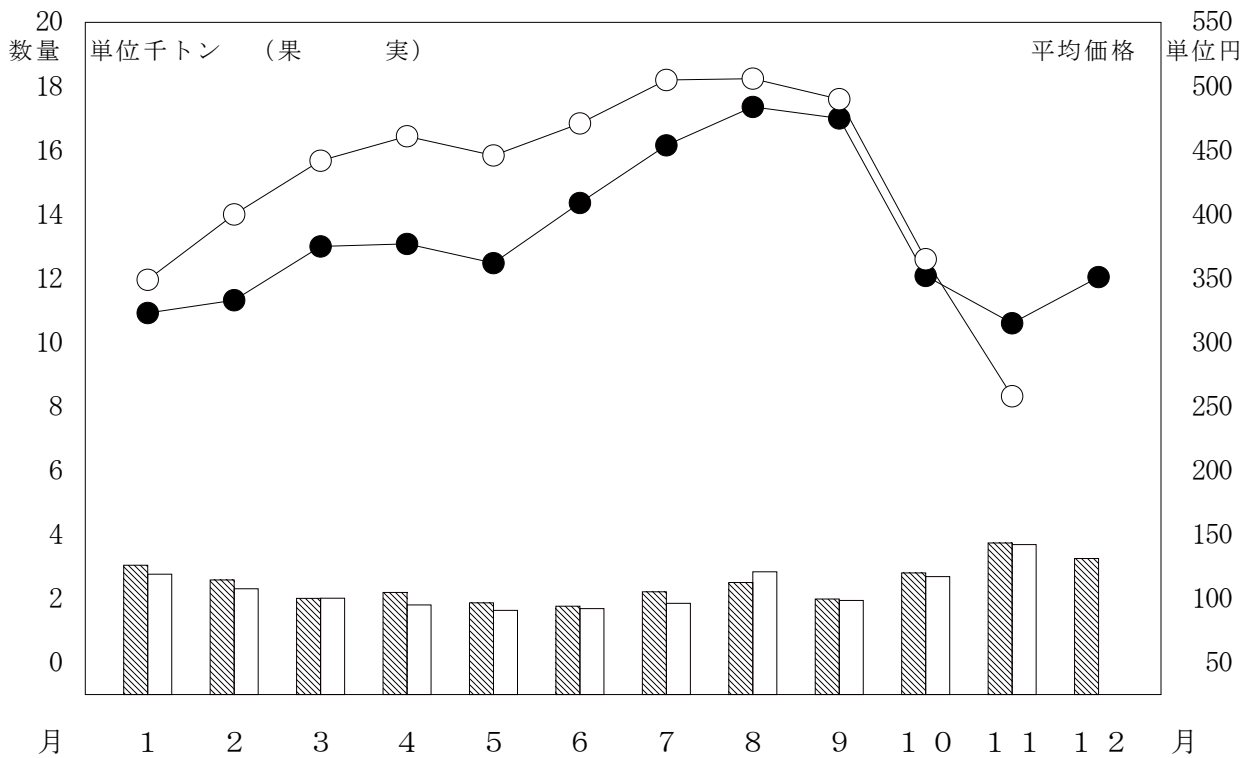
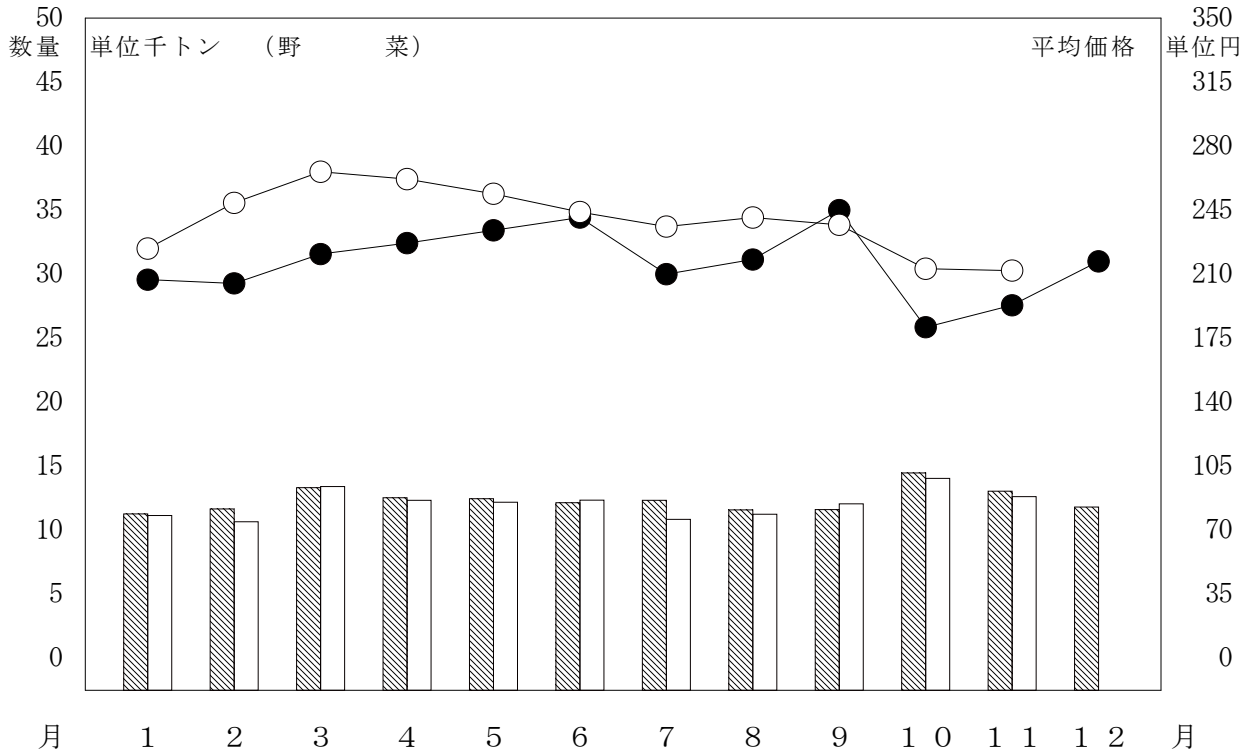
部 類 別 取 扱 高

単位 数量 = K g , 金額 = 円

部 類	区 分 種 別	月 別 比 較							
		本 月 (21 日) (21 日)			前 年 同 月 (22 日) (22 日)			前年同月を100とする指数	
		数 量	金 額	平 均 単 価	数 量	金 額	平 均 単 価	数 量	金 額
青 果 部	野 菜	12,627,635	2,677,155,067	212	13,054,067	2,517,805,050	193	97	106
	果 実	3,689,326	952,289,553	258	3,732,974	1,174,765,068	315	99	81
	小 計	16,316,961	3,629,444,620	222	16,787,041	3,692,570,118	220	97	98
水 産 物 部	鮮 魚	148,008	197,670,538	1,336	201,102	222,196,918	1,105	74	89
	冷 凍 魚	140,412	185,029,948	1,318	163,215	191,450,734	1,173	86	97
	加 工 水 産 物	457,209	210,565,484	461	593,769	207,499,001	349	77	101
	小 計	745,629	593,265,970	796	958,086	621,146,653	648	78	96
合 計		17,062,590	4,222,710,590	247	17,745,127	4,313,716,771	243	96	98

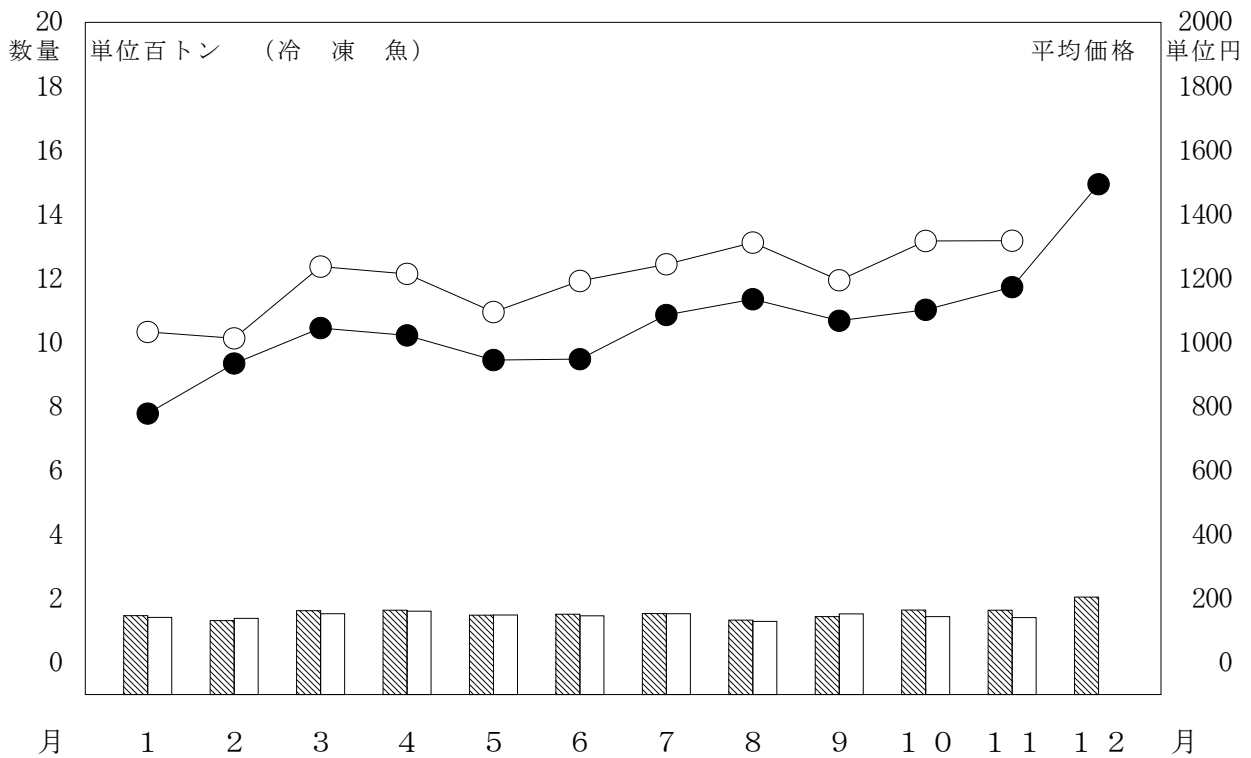
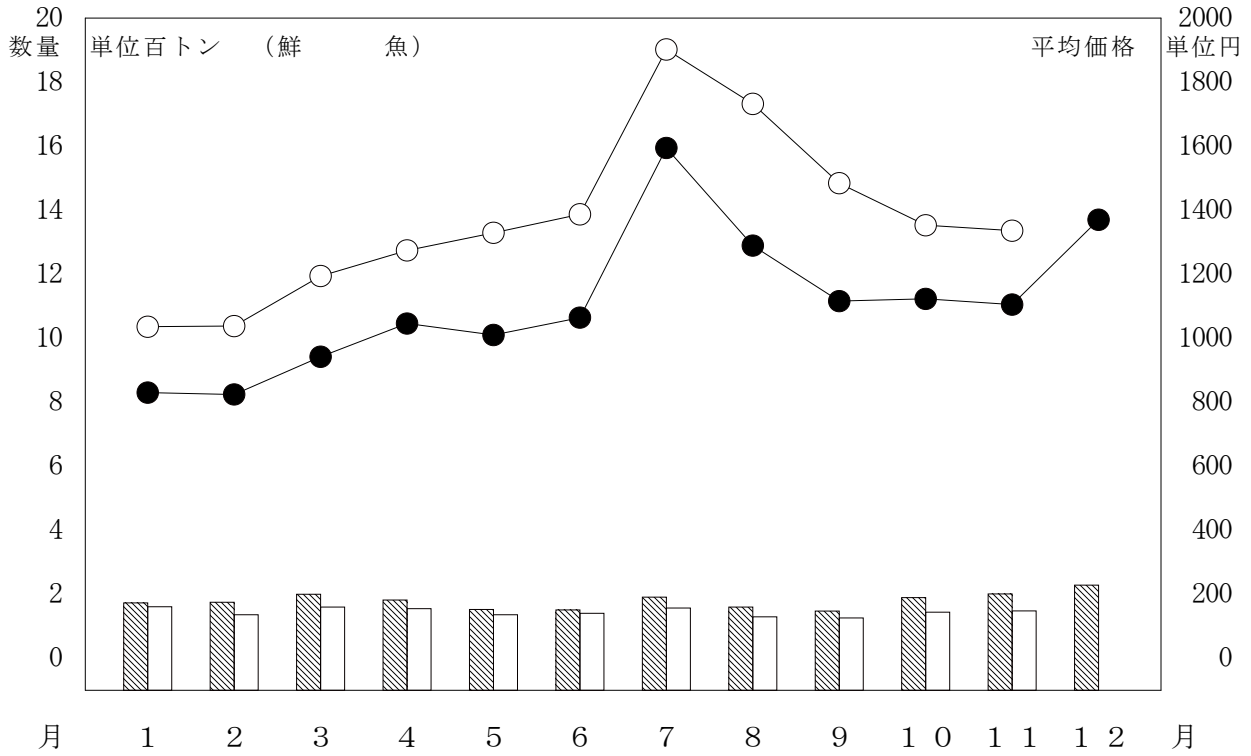
月別取扱数量・金額の動き

令和4年 数量 ○ ○ 平均価格
 令和3年 数量 ● ● 平均価格



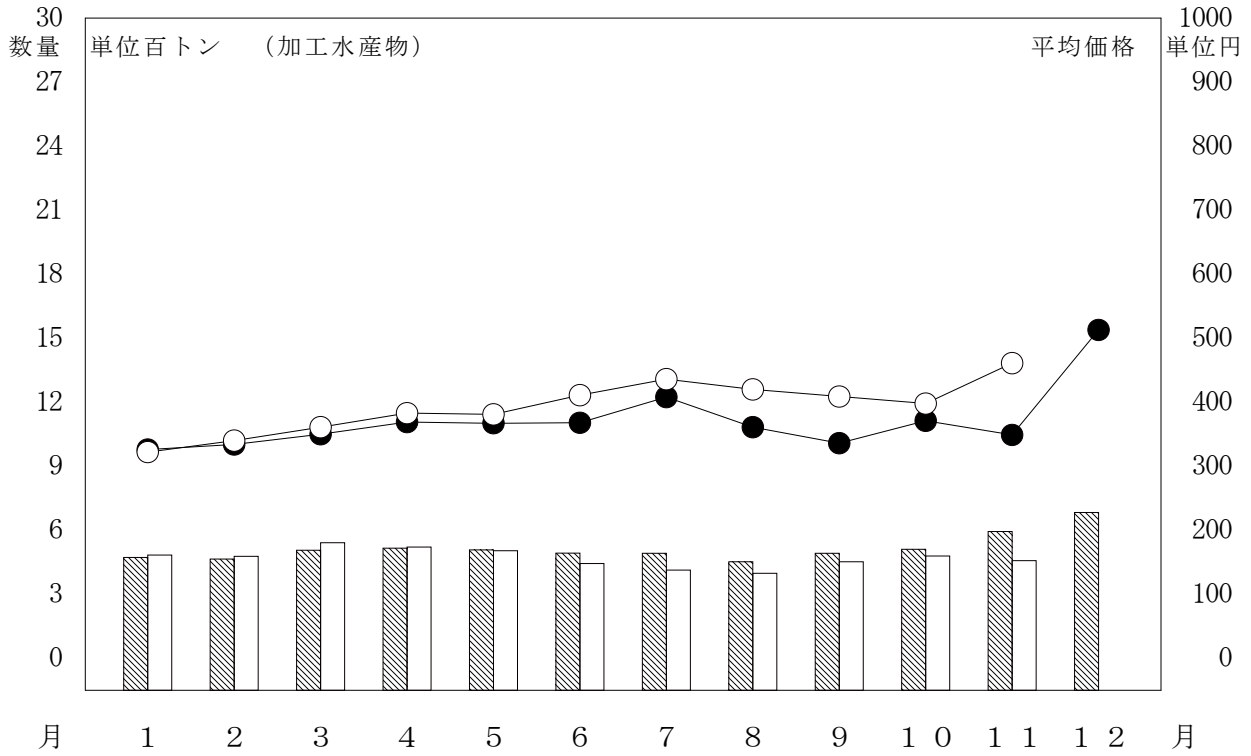
月別取扱数量・金額の動き

令和4年 数量 (白線) 平均価格 (白丸)
 令和3年 数量 (斜線) 平均価格 (黒丸)



月別取扱数量・金額の動き

令和4年 数量 (白) 平均価格 (白丸)
 令和3年 数量 (斜線) 平均価格 (黒丸)



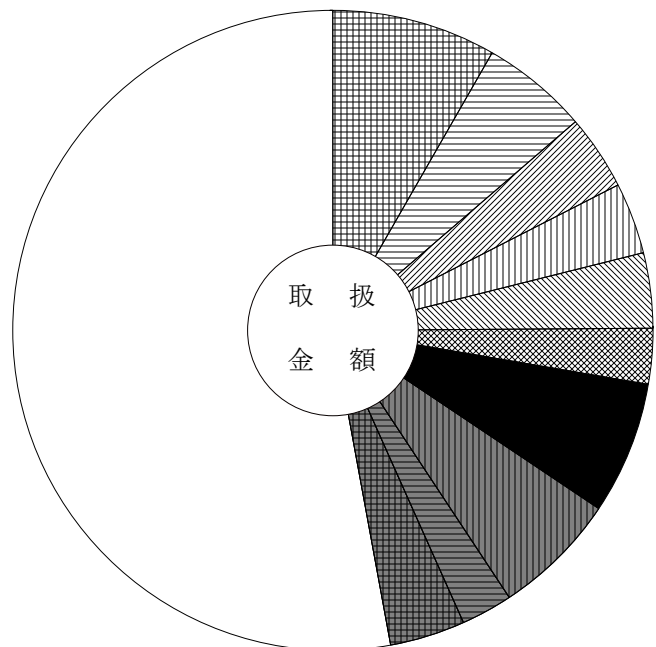
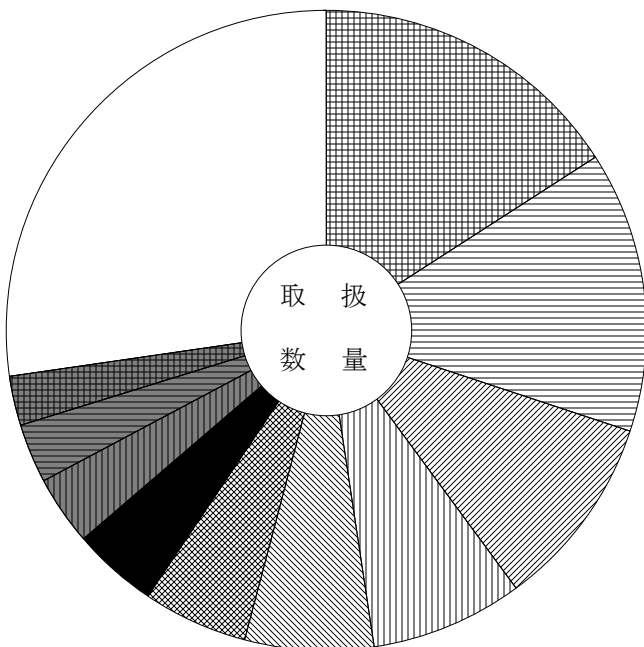
主要品目別対前年対比表 (野菜)

単位 数量 = K g , 金額 = 円 比率 = %

品目	区分	数量	金額	平均価格	全体比		前年同月			前年同月比	
					数量	金額	数量	金額	平均価格	数量	金額
合 計		12,627,635	2,677,155,067	212	100.0	100.0	13,054,067	2,517,805,050	193	97.0	106.0
たまねぎ		2,010,748	222,160,082	110	15.9	8.3	1,846,901	274,609,178	149	109.0	81.0
だいこん		1,789,700	143,363,292	80	14.2	5.4	2,043,976	108,688,402	53	88.0	132.0
白 菜		1,232,187	101,021,126	82	9.8	3.8	1,252,828	72,257,259	58	98.0	140.0
キャベツ		967,428	96,308,028	100	7.7	3.6	860,102	63,780,168	74	112.0	151.0
人 参		825,016	102,957,092	125	6.5	3.8	1,195,202	124,746,589	104	69.0	83.0
馬鈴薯		675,090	75,369,981	112	5.3	2.8	578,780	119,887,505	207	117.0	63.0
胡 瓜		548,125	178,288,500	325	4.3	6.7	525,198	154,259,815	294	104.0	116.0
な す		445,188	168,860,127	379	3.5	6.3	353,343	137,412,878	389	126.0	123.0
レタス		379,867	70,083,895	184	3.0	2.6	571,509	76,025,273	133	66.0	92.0
白ねぎ		320,601	102,132,026	319	2.5	3.8	363,650	104,703,337	288	88.0	98.0
里 芋		240,718	56,673,684	235	1.9	2.1	198,249	51,604,231	260	121.0	110.0
ごぼう		225,048	48,258,472	214	1.8	1.8	336,558	48,786,989	145	67.0	99.0
ピーマン		220,346	87,140,494	395	1.7	3.3	198,682	67,930,571	342	111.0	128.0
トマト		197,552	84,953,196	430	1.6	3.2	196,867	81,524,932	414	100.0	104.0
ブロッコリー		194,537	64,779,121	333	1.5	2.4	243,838	79,274,071	325	80.0	82.0

品目別数量 12,627,635 K g

品目別金額 2,677,155,067 円



	たまねぎ	15.9 (8.3)		胡 瓜	4.3 (6.7)
	だいこん	14.2 (5.4)		な す	3.5 (6.3)
	白 菜	9.8 (3.8)		レタス	3.0 (2.6)
	キャベツ	7.7 (3.6)		白ねぎ	2.5 (3.8)
	人 参	6.5 (3.8)		そ の 他	27.3 (52.9)
	馬鈴薯	5.3 (2.8)			

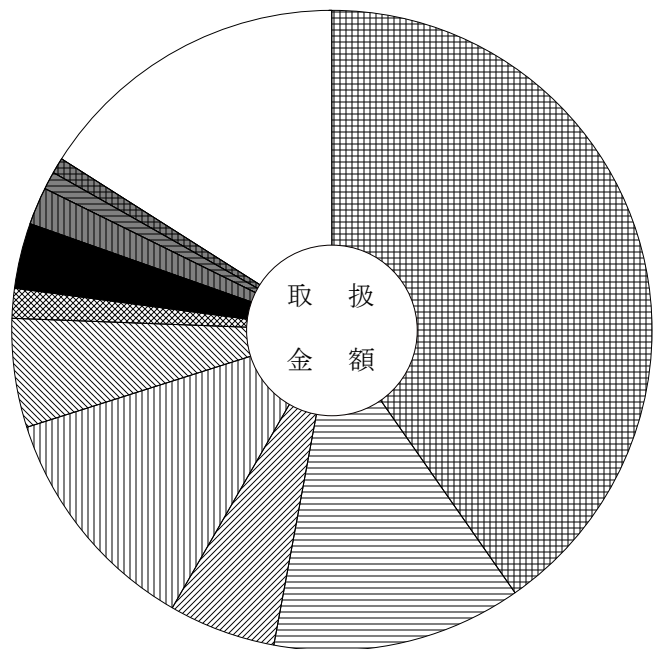
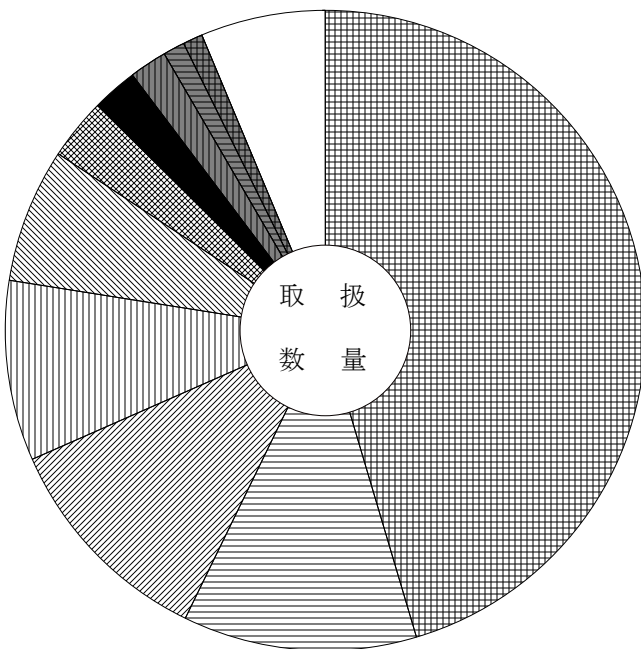
主要品目別対前年対比表 (果 実)

単位 数量 = K g , 金額 = 円 比率 = %

品目	区分	数量	金額	平均価格	全体比		前年同月			前年同月比	
					数量	金額	数量	金額	平均価格	数量	金額
合 計		3,689,326	952,289,553	258	100.0	100.0	3,732,974	1,174,765,068	315	99.0	81.0
早生温州みかん		1,676,343	383,606,236	229	45.4	40.3	1,676,643	412,669,156	246	100.0	93.0
りんご		436,159	119,721,968	274	11.8	12.6	291,705	96,449,308	331	150.0	124.0
富有かき		411,757	51,435,379	125	11.2	5.4	382,607	94,470,386	247	108.0	54.0
ふじりんご		336,094	112,340,903	334	9.1	11.8	581,434	252,498,574	434	58.0	44.0
極早生温州みかん		250,165	52,058,430	208	6.8	5.5	148,280	28,975,968	195	169.0	180.0
か き		115,722	14,565,577	126	3.1	1.5	114,844	23,243,663	202	101.0	63.0
西洋なし		83,302	31,667,706	380	2.3	3.3	43,863	21,123,850	482	190.0	150.0
すいか		69,010	18,264,420	265	1.9	1.9	61,401	16,296,271	265	112.0	112.0
バナナ		40,796	8,884,350	218	1.1	0.9	58,214	10,662,685	183	70.0	83.0
パイナップル		35,726	7,547,494	211	1.0	0.8	28,704	6,218,109	217	124.0	121.0
アールスメロン		24,849	17,167,313	691	0.7	1.8	14,740	13,198,464	895	169.0	130.0
普通温州みかん		23,444	5,270,541	225	0.6	0.6	13,655	1,967,998	144	172.0	268.0
王林りんご		20,553	6,325,625	308	0.6	0.7	64,950	21,695,256	334	32.0	29.0
露地ぶどう		20,140	40,603,248	2,016	0.5	4.3	15,271	33,758,316	2,211	132.0	120.0
キウイフルーツ		16,803	8,074,405	481	0.5	0.8	24,433	10,429,733	427	69.0	77.0

品目別数量 3,689,326 K g

品目別金額 952,289,553 円



	早生温州みかん	45.4 (40.3)		西洋なし	2.3 (3.3)
	りんご	11.8 (12.6)		すいか	1.9 (1.9)
	富有かき	11.2 (5.4)		バナナ	1.1 (0.9)
	ふじりんご	9.1 (11.8)		パイナップル	1.0 (0.8)
	極早生温州みかん	6.8 (5.5)		そ の 他	6.3 (16.0)
	か き	3.1 (1.5)			

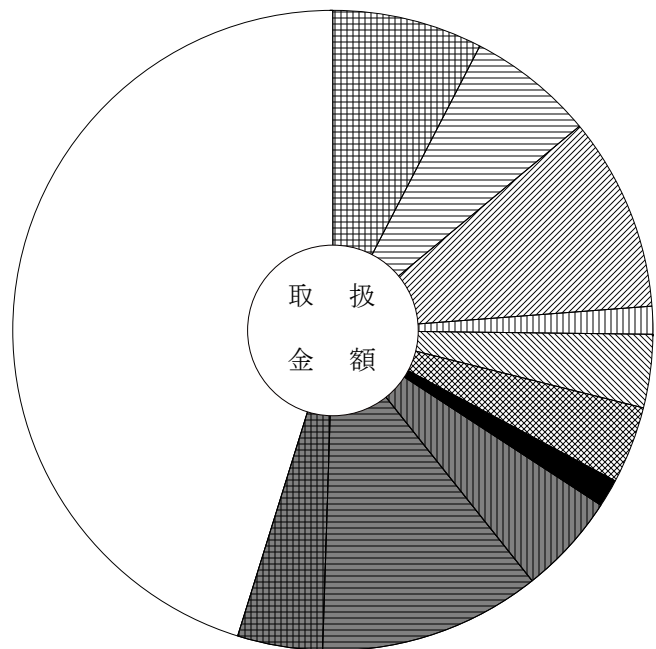
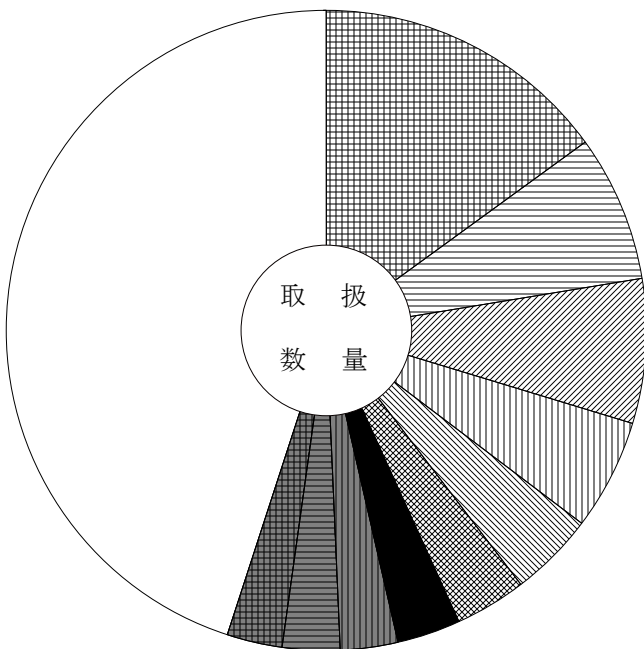
主要品目別対前年対比表 (鮮 魚)

単位 数量 = K g , 金額 = 円 比率 = %

品目	区分	全体比			前年同月			前年同月比			
		数量	金額	平均価格	数量	金額	平均価格	数量	金額		
合 計		148,008	197,670,538	1,336	100.0	100.0	201,102	222,196,918	1,105	74.0	89.0
むきかき		22,228	15,085,825	679	15.0	7.6	33,331	17,255,137	518	67.0	87.0
養殖またい		10,895	12,560,125	1,153	7.4	6.4	12,283	10,775,710	877	89.0	117.0
きわだ		10,834	19,406,289	1,791	7.3	9.8	16,442	25,377,318	1,543	66.0	76.0
わかめ		8,293	2,720,948	328	5.6	1.4	7,266	2,504,714	345	114.0	109.0
さんま		6,318	7,260,894	1,149	4.3	3.7	10,228	10,197,198	997	62.0	71.0
ぶり		5,366	7,703,424	1,436	3.6	3.9	11,359	16,236,786	1,429	47.0	47.0
まあじ		4,747	2,833,145	597	3.2	1.4	3,384	2,249,921	665	140.0	126.0
めばち		4,244	10,154,513	2,393	2.9	5.1	3,597	6,421,172	1,785	118.0	158.0
うなぎ		4,232	22,177,484	5,240	2.9	11.2	6,072	25,308,324	4,168	70.0	88.0
サーモン (輸入さけ)		4,096	8,464,805	2,067	2.8	4.3	4,416	7,149,783	1,619	93.0	118.0
さば		2,952	1,667,762	565	2.0	0.8	5,595	2,435,713	435	53.0	68.0
またら		2,575	2,401,920	933	1.7	1.2	3,964	2,693,000	679	65.0	89.0
やりいか		2,408	2,192,955	911	1.6	1.1	1,377	891,594	647	175.0	246.0
まかじき		2,369	2,295,364	969	1.6	1.2	1,655	1,423,629	860	143.0	161.0
かんぱち		2,359	4,588,076	1,945	1.6	2.3	3,372	4,687,210	1,390	70.0	98.0

品目別数量 148,008 K g

品目別金額 197,670,538 円



	むきかき	15.0 (7.6)		まあじ	3.2 (1.4)
	養殖またい	7.4 (6.4)		めばち	2.9 (5.1)
	きわだ	7.3 (9.8)		うなぎ	2.9 (11.2)
	わかめ	5.6 (1.4)		サーモン (輸入さけ)	2.8 (4.3)
	さんま	4.3 (3.7)		そ の 他	45.0 (45.2)
	ぶり	3.6 (3.9)			

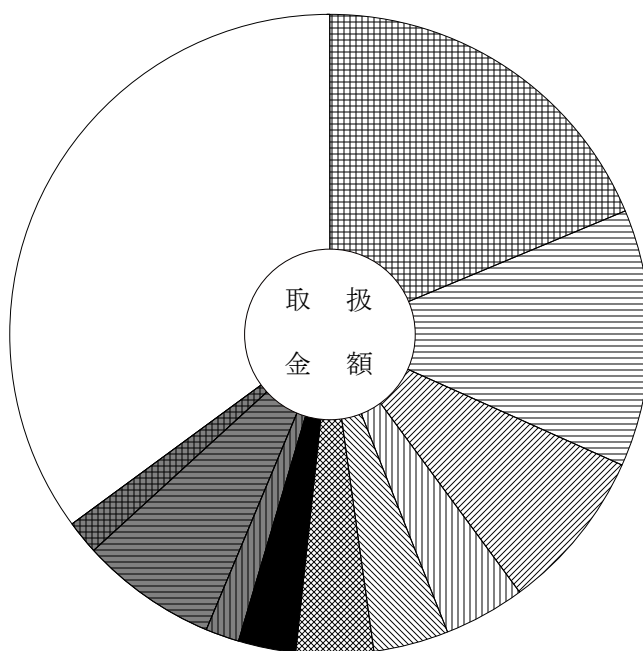
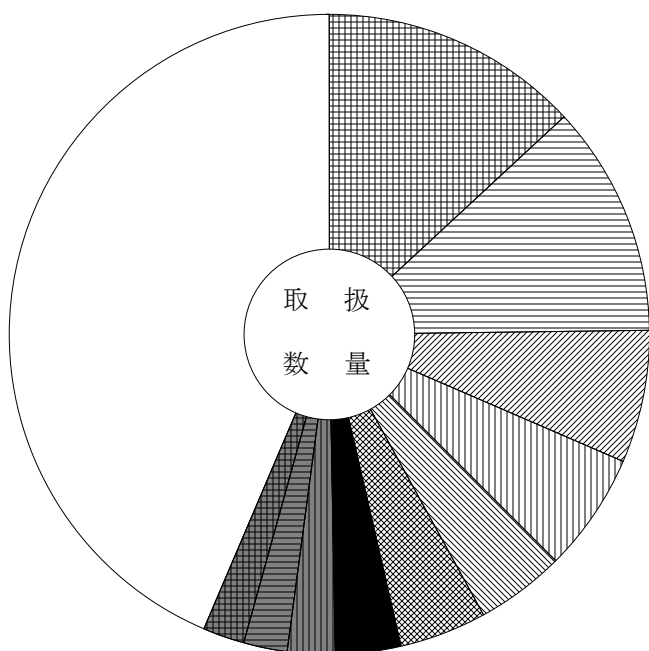
主要品目別対前年対比表 (冷 凍 魚)

単位 数量 = K g , 金額 = 円 比率 = %

品目	区分	数量	金額	平均 価格	全体比		前年同月			前年同月比	
					数量	金額	数量	金額	平均 価格	数量	金額
合 計		140,412	185,029,948	1,318	100.0	100.0	163,215	191,450,734	1,173	86.0	97.0
冷えび		18,422	34,673,837	1,882	13.1	18.7	20,575	33,844,908	1,645	90.0	102.0
冷ぎんさけ		16,366	24,011,028	1,467	11.7	13.0	19,133	24,316,598	1,271	86.0	99.0
冷きわだ		9,404	15,251,391	1,622	6.7	8.2	12,063	16,171,152	1,341	78.0	94.0
冷さば		8,387	7,531,301	898	6.0	4.1	11,896	8,716,593	733	71.0	86.0
冷かれい		6,367	7,049,527	1,107	4.5	3.8	5,122	4,359,793	851	124.0	162.0
冷しろさけ		6,168	7,246,524	1,175	4.4	3.9	9,226	8,023,518	870	67.0	90.0
冷さわら		4,659	5,370,060	1,153	3.3	2.9	3,940	3,816,783	969	118.0	141.0
冷うなぎ		3,301	3,056,400	926	2.4	1.7	1,615	2,788,344	1,727	204.0	110.0
冷ずわいがに		3,153	12,800,156	4,060	2.2	6.9	4,945	18,738,872	3,789	64.0	68.0
冷あゆ		2,927	3,086,046	1,054	2.1	1.7	3,494	3,144,852	900	84.0	98.0
冷あかうお		2,748	2,467,855	898	2.0	1.3	2,495	1,716,254	688	110.0	144.0
冷あじ		2,510	1,797,873	716	1.8	1.0	1,145	738,513	645	219.0	243.0
冷さんま		1,990	3,271,025	1,644	1.4	1.8	3,709	4,684,985	1,263	54.0	70.0
冷メルルーサ		1,900	1,493,748	786	1.4	0.8	1,580	1,184,760	750	120.0	126.0
冷めばち		1,872	4,153,680	2,219	1.3	2.2	2,525	4,577,704	1,813	74.0	91.0

品目別数量 140,412 K g

品目別金額 185,029,948 円



	冷えび	13.1 (18.7)		冷さわら	3.3 (2.9)
	冷ぎんさけ	11.7 (13.0)		冷うなぎ	2.4 (1.7)
	冷きわだ	6.7 (8.2)		冷ずわいがに	2.2 (6.9)
	冷さば	6.0 (4.1)		冷あゆ	2.1 (1.7)
	冷かれい	4.5 (3.8)		そ の 他	43.6 (35.1)
	冷しろさけ	4.4 (3.9)			

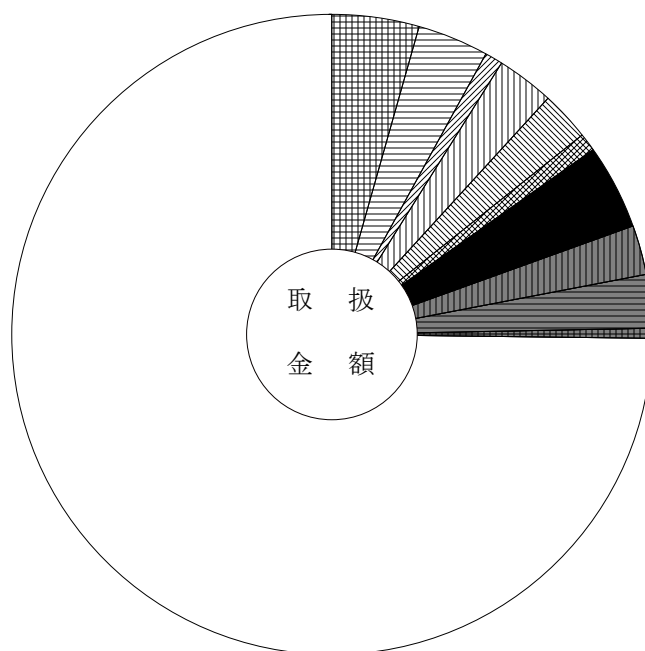
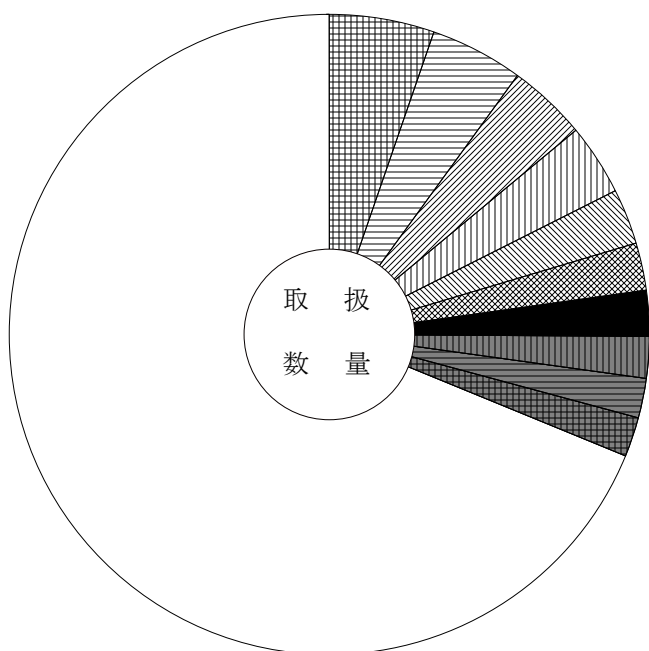
主要品目別対前年対比表 (加工水産物)

単位 数量 = K g , 金額 = 円 比率 = %

品目	区分	全体比			前年同月			前年同月比			
		数量	金額	平均価格	数量	金額	平均価格	数量	金額		
合 計		457,209	210,565,484	461	100.0	100.0	593,769	207,499,001	349	77.0	101.0
はんぺん		24,373	9,248,369	379	5.3	4.4	32,642	9,912,694	304	75.0	93.0
冷凍食品		21,411	7,627,583	356	4.7	3.6	22,134	6,409,009	290	97.0	119.0
もずく		18,354	1,989,556	108	4.0	0.9	16,919	1,938,649	115	108.0	103.0
魚漬物		16,496	6,141,938	372	3.6	2.9	18,329	6,570,075	358	90.0	93.0
かまぼこ		13,019	5,271,785	405	2.8	2.5	13,411	4,799,158	358	97.0	110.0
ししゃも		11,127	1,898,030	171	2.4	0.9	9,027	1,526,604	169	123.0	124.0
ちくわ		10,720	9,026,893	842	2.3	4.3	9,433	8,098,808	859	114.0	111.0
塩すけそうこ		9,478	5,314,701	561	2.1	2.5	19,228	5,220,669	272	49.0	102.0
塩さば		9,358	5,641,185	603	2.0	2.7	11,131	6,067,863	545	84.0	93.0
干わかめ		9,061	996,914	110	2.0	0.5	10,659	1,063,363	100	85.0	94.0
いか製品		8,238	3,860,035	469	1.8	1.8	9,596	4,753,351	495	86.0	81.0
塩かずのこ		7,785	16,770,402	2,154	1.7	8.0	11,417	16,901,870	1,480	68.0	99.0
塩ぎんさけ		7,585	9,844,546	1,298	1.7	4.7	3,531	3,355,172	950	215.0	293.0
開干あじ		6,626	1,790,600	270	1.4	0.9	6,989	1,655,828	237	95.0	108.0
丸干いわし		5,756	972,242	169	1.3	0.5	5,681	929,860	164	101.0	105.0

品目別数量 457,209 K g

品目別金額 210,565,484 円



	はんぺん	5.3 (4.4)		ちくわ	2.3 (4.3)
	冷凍食品	4.7 (3.6)		塩すけそうこ	2.1 (2.5)
	もずく	4.0 (0.9)		塩さば	2.0 (2.7)
	魚漬物	3.6 (2.9)		干わかめ	2.0 (0.5)
	かまぼこ	2.8 (2.5)		その他	68.8 (74.8)
	ししゃも	2.4 (0.9)			

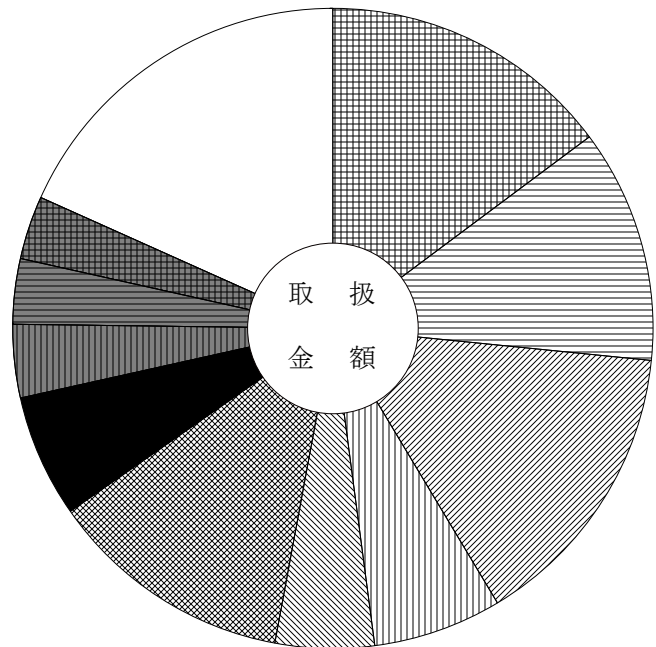
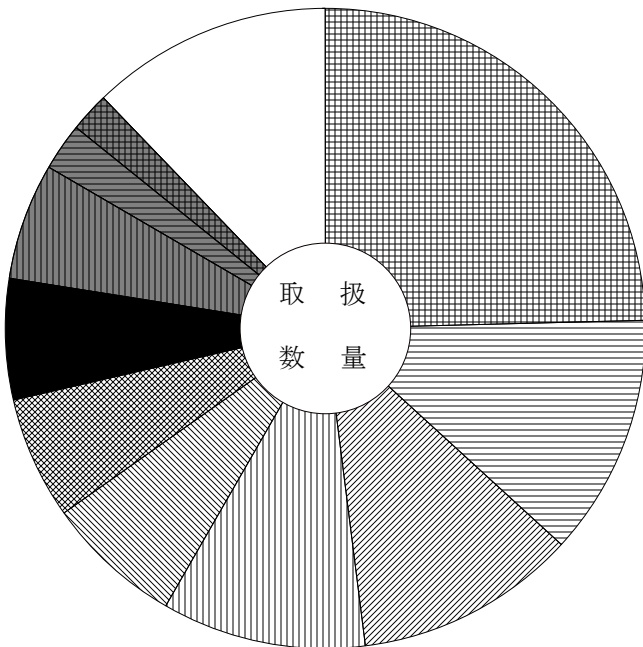
主要産地別対前年対比表 (野菜)

単位 数量 = K g , 金額 = 円 比率 = %

産地	区分			全体比		前年同月		前年同月比	
		数量	金額	数量	金額	数量	金額	数量	金額
合計		12,627,635	2,677,155,067	100.0	100.0	13,054,067	2,517,805,050	97.0	106.0
北海道		3,109,011	396,155,161	24.6	14.8	3,042,513	489,861,486	102.0	81.0
愛知		1,537,285	315,905,891	12.2	11.8	1,668,903	297,836,853	92.0	106.0
岐阜		1,410,822	395,045,347	11.2	14.8	1,832,791	405,626,635	77.0	97.0
茨城		1,298,609	173,493,775	10.3	6.5	1,113,337	125,509,726	117.0	138.0
青森		866,872	134,432,969	6.9	5.0	878,283	148,277,875	99.0	91.0
熊本		776,738	331,890,417	6.2	12.4	460,098	207,014,793	169.0	160.0
長野		774,327	166,613,253	6.1	6.2	963,260	144,090,426	80.0	116.0
静岡		739,552	99,195,167	5.9	3.7	899,441	88,418,050	82.0	112.0
徳島		300,326	87,291,075	2.4	3.3	354,812	90,609,989	85.0	96.0
宮崎		249,783	86,482,277	2.0	3.2	230,938	78,545,368	108.0	110.0
千葉		240,952	25,089,810	1.9	0.9	209,957	16,091,309	115.0	156.0
高知		210,401	127,882,884	1.7	4.8	215,860	111,529,920	97.0	115.0
兵庫		206,850	32,848,233	1.6	1.2	289,275	36,188,548	72.0	91.0
鹿児島		172,300	86,237,992	1.4	3.2	136,223	71,447,941	126.0	121.0
三重		124,015	21,867,465	1.0	0.8	91,470	12,456,559	136.0	176.0

産地別数量 12,627,635 K g

産地別金額 2,677,155,067 円



	北海道	24.6 (14.8)		長野	6.1 (6.2)
	愛知	12.2 (11.8)		静岡	5.9 (3.7)
	岐阜	11.2 (14.8)		徳島	2.4 (3.3)
	茨城	10.3 (6.5)		宮崎	2.0 (3.2)
	青森	6.9 (5.0)		その他	12.2 (18.3)
	熊本	6.2 (12.4)			

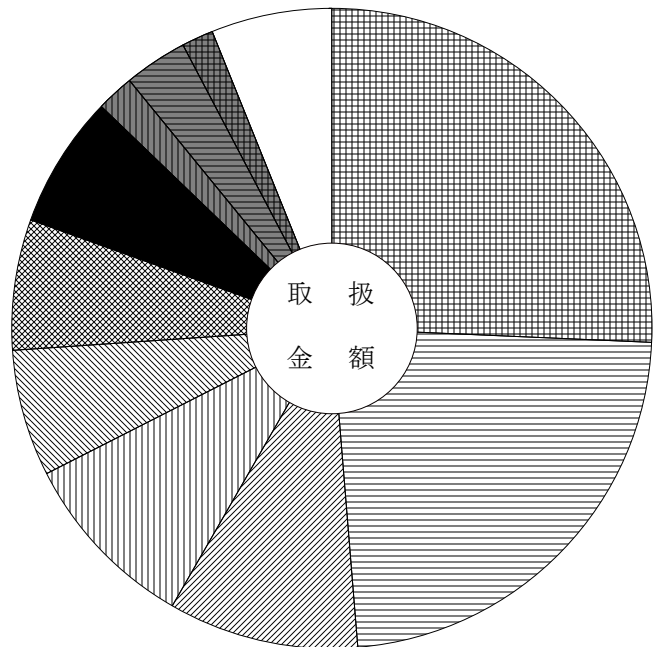
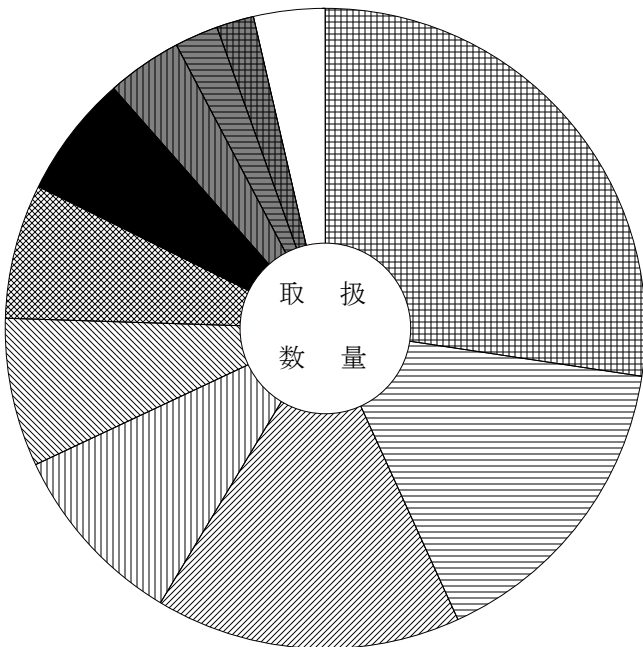
主要産地別対前年対比表（果 実）

単位 数量 = K g , 金額 = 円 比率 = %

産地	区分			全体比		前年同月		前年同月比	
		数量	金額	数量	金額	数量	金額	数量	金額
合 計		3,689,326	952,289,553	100.0	100.0	3,732,974	1,174,765,068	99.0	81.0
静 岡		1,009,276	244,900,635	27.4	25.7	939,230	241,444,768	107.0	101.0
長 野		582,161	219,217,315	15.8	23.0	460,014	216,518,942	127.0	101.0
岐 阜		569,527	91,220,125	15.4	9.6	545,136	167,959,847	104.0	54.0
和 歌 山		345,842	87,340,329	9.4	9.2	370,674	96,960,835	93.0	90.0
愛 知		276,799	61,373,542	7.5	6.4	230,300	57,437,517	120.0	107.0
熊 本		251,793	63,039,326	6.8	6.6	255,812	58,865,487	98.0	107.0
青 森		230,079	63,665,638	6.2	6.7	545,734	209,968,108	42.0	30.0
徳 島		139,842	17,995,392	3.8	1.9	83,627	16,956,864	167.0	106.0
山 形		81,345	30,537,270	2.2	3.2	42,875	21,842,158	190.0	140.0
フ ィ リ ピ ン		70,837	15,493,615	1.9	1.6	87,487	16,989,094	81.0	91.0
愛 媛		29,060	7,801,812	0.8	0.8	43,720	11,176,920	66.0	70.0
オーストラリア		17,391	5,903,064	0.5	0.6	13,268	3,715,308	131.0	159.0
そ の 他 外 国		17,016	5,176,244	0.5	0.5	20,399	5,270,616	83.0	98.0
長 崎		16,338	5,238,466	0.4	0.6	9,172	3,089,784	178.0	170.0
高 知		8,983	6,538,212	0.2	0.7	8,984	6,983,388	100.0	94.0

産地別数量 3,689,326 K g

産地別金額 952,289,553 円



	静 岡	27.4 (25.7)		青 森	6.2 (6.7)
	長 野	15.8 (23.0)		徳 島	3.8 (1.9)
	岐 阜	15.4 (9.6)		山 形	2.2 (3.2)
	和 歌 山	9.4 (9.2)		フ ィ リ ピ ン	1.9 (1.6)
	愛 知	7.5 (6.4)		そ の 他	3.6 (6.1)
	熊 本	6.8 (6.6)			

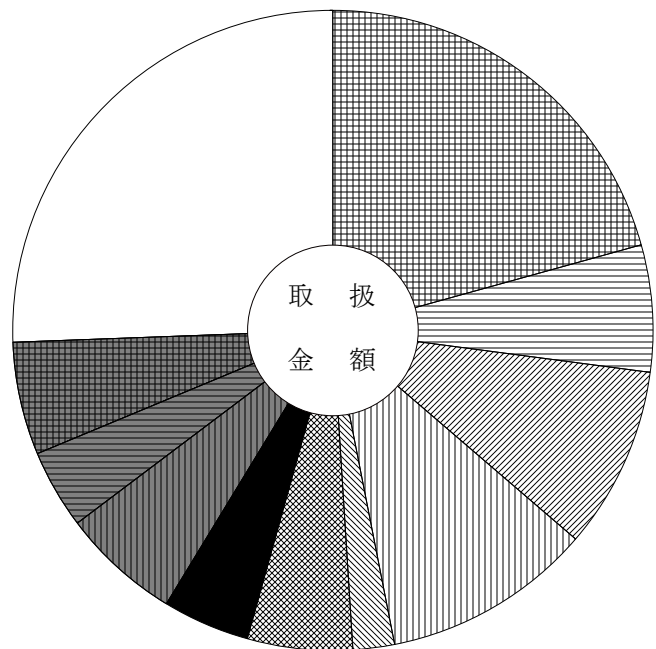
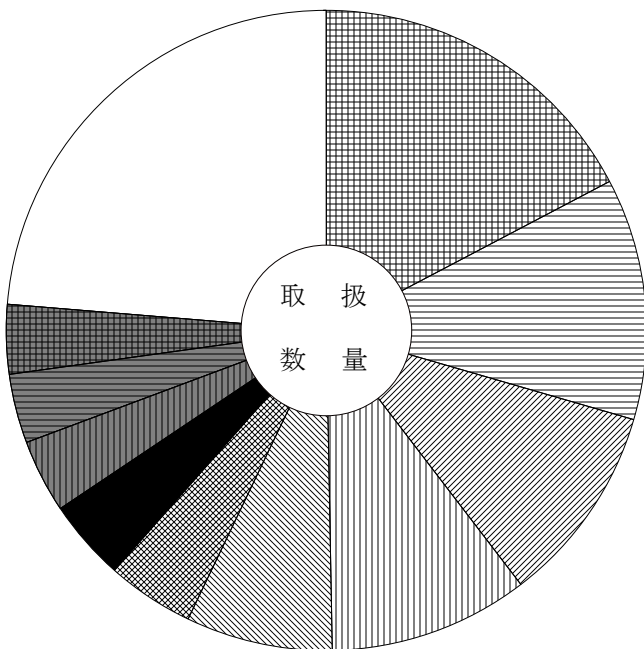
主要産地別対前年対比表 (鮮 魚)

単位 数量 = K g , 金額 = 円 比率 = %

産地	区分			全体比		前年同月		前年同月比	
		数量	金額	数量	金額	数量	金額	数量	金額
合計		148,008	197,670,538	100.0	100.0	201,102	222,196,918	74.0	89.0
愛知		25,651	40,868,134	17.3	20.7	38,904	53,411,132	66.0	77.0
広島		18,118	12,604,496	12.2	6.4	18,573	10,894,635	98.0	116.0
北海道		15,007	18,264,941	10.1	9.2	22,440	20,264,076	67.0	90.0
三重		14,962	20,896,749	10.1	10.6	15,607	17,140,967	96.0	122.0
山口		10,902	4,141,442	7.4	2.1	10,018	5,311,590	109.0	78.0
岐阜		6,480	10,382,207	4.4	5.3	12,177	13,897,157	53.0	75.0
宮城		5,999	8,738,294	4.1	4.4	7,104	6,939,660	84.0	126.0
東京		5,451	11,832,049	3.7	6.0	6,715	10,094,080	81.0	117.0
和歌山		5,231	7,983,747	3.5	4.0	4,430	4,834,845	118.0	165.0
千葉		5,135	11,169,386	3.5	5.7	7,053	11,788,938	73.0	95.0
岡山		3,575	1,878,222	2.4	1.0	9,521	4,268,311	38.0	44.0
大阪		3,290	5,234,543	2.2	2.6	3,201	3,998,516	103.0	131.0
静岡		2,988	8,430,460	2.0	4.3	4,131	7,762,200	72.0	109.0
佐賀		2,780	1,753,932	1.9	0.9	2,147	1,198,486	129.0	146.0
高知		2,467	4,141,569	1.7	2.1	3,221	5,076,054	77.0	82.0

産地別数量 148,008 K g

産地別金額 197,670,538 円



	愛知	17.3 (20.7)		宮城	4.1 (4.4)
	広島	12.2 (6.4)		東京	3.7 (6.0)
	北海道	10.1 (9.2)		和歌山	3.5 (4.0)
	三重	10.1 (10.6)		千葉	3.5 (5.7)
	山口	7.4 (2.1)		その他	23.7 (25.6)
	岐阜	4.4 (5.3)			

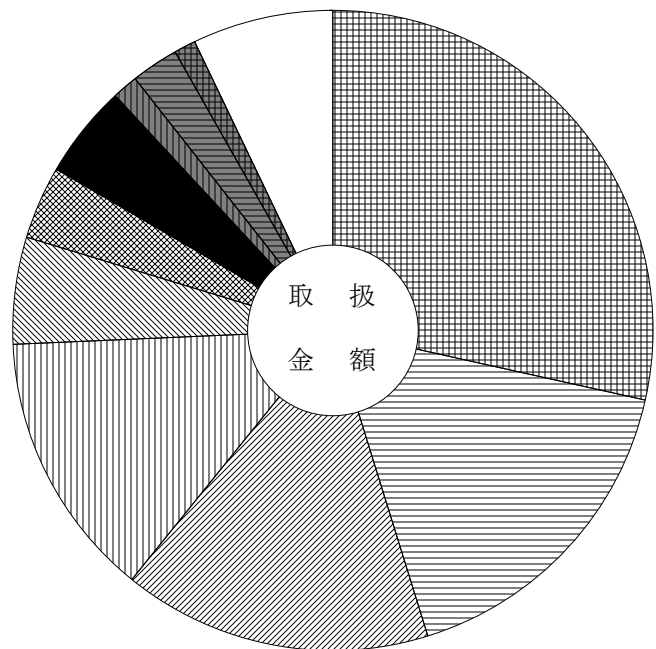
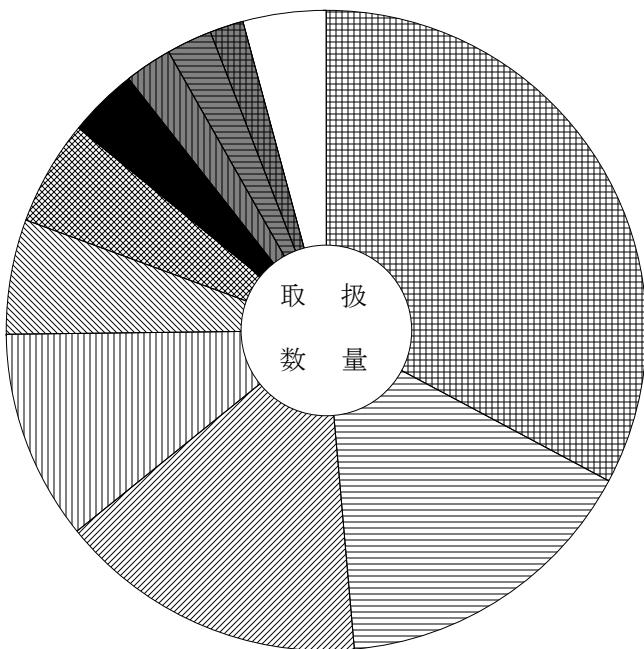
主要産地別対前年対比表 (冷 凍 魚)

単位 数量 = K g , 金額 = 円 比率 = %

産地	区分			全体比		前年同月		前年同月比	
		数量	金額	数量	金額	数量	金額	数量	金額
合 計		140,412	185,029,948	100.0	100.0	163,215	191,450,734	86.0	97.0
愛 知		45,993	52,803,100	32.8	28.5	41,690	38,074,935	110.0	139.0
大 阪		22,238	30,982,161	15.8	16.7	32,134	38,735,606	69.0	80.0
東 京		21,896	28,880,781	15.6	15.6	29,110	33,170,632	75.0	87.0
静 岡		14,841	24,995,457	10.6	13.5	19,225	27,604,057	77.0	91.0
三 重		8,083	10,028,130	5.8	5.4	5,796	6,127,054	139.0	164.0
岐 阜		7,445	6,769,465	5.3	3.7	7,386	5,825,441	101.0	116.0
兵 庫		4,949	8,732,775	3.5	4.7	5,962	7,352,055	83.0	119.0
神 奈 川		3,382	2,482,288	2.4	1.3	1,982	3,098,514	171.0	80.0
鳥 取		3,189	4,361,088	2.3	2.4	4,326	10,241,995	74.0	43.0
山 口		2,333	2,120,838	1.7	1.1	1,909	2,949,499	122.0	72.0
宮 城		1,641	6,940,083	1.2	3.8	2,188	7,010,420	75.0	99.0
石 川		1,102	1,193,616	0.8	0.6	6,828	5,561,352	16.0	21.0
北 海 道		965	1,382,443	0.7	0.7	2,685	2,673,745	36.0	52.0
千 葉		629	634,158	0.4	0.3	111	214,531	567.0	296.0
福 岡		337	802,548	0.2	0.4	410	947,916	82.0	85.0

産地別数量 140,412 K g

産地別金額 185,029,948 円



	愛 知	32.8 (28.5)		北 海 道	0.7 (0.7)
	大 阪	15.8 (16.7)		千 葉	0.4 (0.3)
	東 京	15.6 (15.6)		福 岡	0.2 (0.4)
	静 岡	10.6 (13.5)		そ の 他	4.2 (7.1)
	三 重	5.8 (5.4)			
	岐 阜	5.3 (3.7)			
	兵 庫	3.5 (4.7)			
	神 奈 川	2.4 (1.3)			
	鳥 取	2.3 (2.4)			
	山 口	1.7 (1.1)			

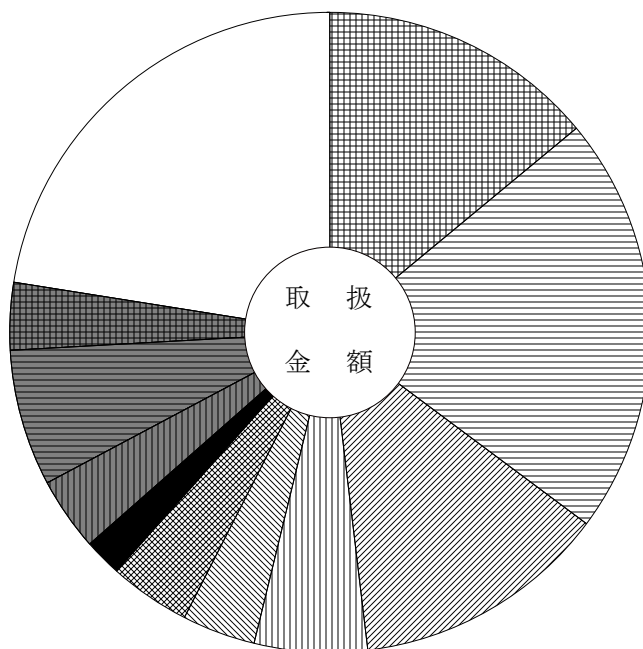
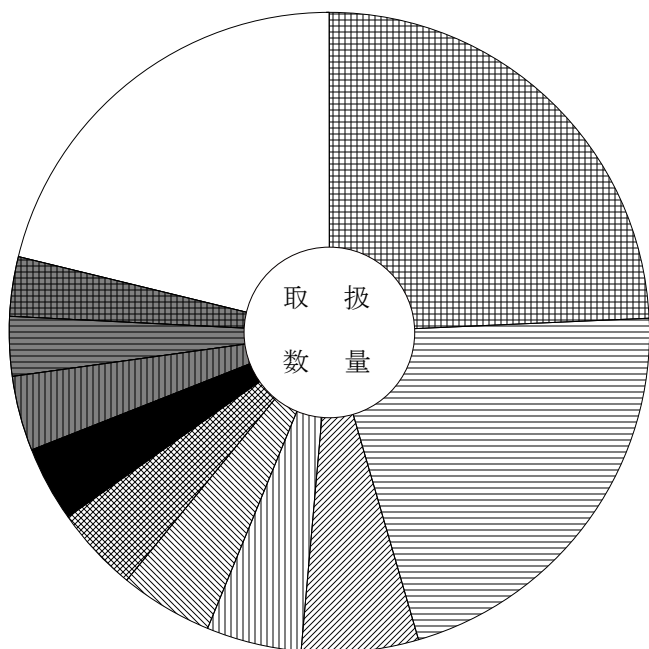
主要産地別対前年対比表 (加工水産物)

単位 数量 = K g , 金額 = 円 比率 = %

産地	区分			全体比		前年同月		前年同月比	
		数量	金額	数量	金額	数量	金額	数量	金額
合計		457,209	210,565,484	100.0	100.0	593,769	207,499,001	77.0	101.0
岐阜		110,951	29,420,960	24.3	14.0	219,274	31,642,511	51.0	93.0
愛知		96,802	44,647,260	21.2	21.2	98,935	42,030,670	98.0	106.0
東京		27,042	27,091,267	5.9	12.9	24,232	23,689,809	112.0	114.0
三重		22,067	12,081,361	4.8	5.7	23,292	8,846,961	95.0	137.0
兵庫		21,532	7,786,922	4.7	3.7	18,426	7,555,722	117.0	103.0
茨城		19,434	8,737,857	4.3	4.1	17,146	7,550,327	113.0	116.0
山口		17,506	4,105,396	3.8	1.9	19,066	3,812,158	92.0	108.0
静岡		17,368	7,892,393	3.8	3.7	23,726	7,636,244	73.0	103.0
北海道		13,572	14,627,532	3.0	6.9	13,637	15,750,024	100.0	93.0
福岡		13,528	7,100,195	3.0	3.4	21,488	7,274,198	63.0	98.0
島根		11,391	2,100,458	2.5	1.0	12,478	2,131,936	91.0	99.0
宮城		10,516	3,378,510	2.3	1.6	11,090	3,685,692	95.0	92.0
新潟		10,135	3,869,941	2.2	1.8	10,803	3,489,325	94.0	111.0
千葉		9,694	7,287,592	2.1	3.5	10,194	6,477,042	95.0	113.0
大阪		9,164	7,198,106	2.0	3.4	14,563	9,776,711	63.0	74.0

産地別数量 457,209 K g

産地別金額 210,565,484 円



	岐阜	24.3 (14.0)		山口	3.8 (1.9)
	愛知	21.2 (21.2)		静岡	3.8 (3.7)
	東京	5.9 (12.9)		北海道	3.0 (6.9)
	三重	4.8 (5.7)		福岡	3.0 (3.4)
	兵庫	4.7 (3.7)		その他	21.2 (22.5)
	茨城	4.3 (4.1)			

品目別・産地別取扱高表

単位 数量 = K g , 金額 = 円

産地	数量	金額	平均 価格	産地	数量	金額	平均 価格
				中国	7,440	809,838	
	だいこん			合計	825,016	102,957,092	125
				前年同月	1,195,202	124,746,589	104
岐阜	151,069	14,310,313					
北海道	4,820	544,212			ごぼう		
青森	337,085	26,211,384					
岩手	1,300	172,260		岐阜	90	28,512	
茨城	3,640	399,600		北海道	4,570	711,828	
群馬	1,698	566,568		青森	208,754	41,706,220	
千葉	184,070	16,031,358		群馬	2,070	214,164	
神奈川	61,970	5,622,264		熊本	28	21,168	
新潟	37,034	2,850,876		鹿児島	8,386	5,384,070	
石川	18,986	1,996,164		中国	1,150	192,510	
静岡	612,420	45,568,699		合計	225,048	48,258,472	214
愛知	375,608	29,089,594		前年同月	336,558	48,786,989	145
合計	1,789,700	143,363,292	80				
前年同月	2,043,976	108,688,402	53		たけのこ		
	かぶ			高知	32	36,936	
				合計	32	36,936	1,154
岐阜	60,619	8,276,385		前年同月	42	57,672	1,373
埼玉	90	22,464					
千葉	630	173,664			れんこん		
愛知	33,726	4,133,098					
福岡	4	3,996		岐阜	1,665	382,212	
合計	95,069	12,609,607	133	茨城	23,005	6,311,444	
前年同月	151,316	13,735,913	91	愛知	108,650	34,737,101	
				合計	133,320	41,430,757	311
	人参			前年同月	135,823	44,102,457	325
岐阜	129,150	13,804,085			その他根菜類		
北海道	282,075	37,342,556					
青森	259,120	30,893,918		長野	1,802	1,850,256	
群馬	6	4,860		愛知	225	283,446	
埼玉	20,100	2,849,083		合計	2,027	2,133,702	1,053
千葉	44,470	6,250,932		前年同月	1,143	1,462,266	1,279
愛知	59,390	7,551,436					
香川	5	3,564			白菜		
長崎	4,450	550,800					
熊本	16,420	2,536,758		岐阜	152,609	12,676,608	
大分	2,390	359,262		茨城	543,995	45,855,396	

単位 数量 = K g , 金額 = 円

産地	数量	金額	平均価格	産地	数量	金額	平均価格
長野	235,410	20,177,370					
愛知	185,123	13,679,766			つまみ菜		
三重	101,865	7,908,624					
鹿児島	13,185	723,362		岐阜	165	55,372	
合計	1,232,187	101,021,126	82	合計	165	55,372	336
前年同月	1,252,828	72,257,259	58	前年同月	100	20,763	208
	山東菜				キャベツ		
岐阜	376	185,976		岐阜	10	864	
合計	376	185,976	495	茨城	409,440	45,371,448	
前年同月	160	60,480	378	長野	126,775	12,421,782	
				愛知	430,023	38,409,174	
	京菜			三重	1,180	104,760	
				合計	967,428	96,308,028	100
岐阜	5,902	3,480,003		前年同月	860,102	63,780,168	74
茨城	37,960	11,291,022					
静岡	24	38,880			グリーンボール		
愛知	24	13,165					
徳島	288	42,768		茨城	4,610	428,652	
合計	44,198	14,865,838	336	長野	14,760	1,943,244	
前年同月	28,923	10,494,232	363	兵庫	59,975	5,782,482	
				鹿児島	40	2,268	
	漬菜			合計	79,385	8,156,646	103
				前年同月	63,590	4,700,430	74
茨城	2	2,376					
愛知	3	756			ほうれん草		
合計	5	3,132	626				
前年同月	0	0	0	岐阜	101,326	46,274,601	
				茨城	16,345	6,240,591	
	小松菜			群馬	19,275	10,342,755	
				長野	3,284	1,874,621	
岐阜	99,024	29,788,997		静岡	17,622	5,314,140	
茨城	46,182	9,724,563		愛知	486	138,672	
静岡	17,958	5,761,066		徳島	147	88,128	
愛知	236	29,992		合計	158,485	70,273,508	443
徳島	2,340	397,332		前年同月	127,564	61,105,535	479
合計	165,740	45,701,950	276				
前年同月	101,865	27,936,763	274		ねぎ		
				岐阜	9,349	3,169,017	

単位 数量 = K g , 金額 = 円

産地	数量	金額	平均 価格	産地	数量	金額	平均 価格
北海道	13,070	4,176,603		千葉	250	95,580	
茨城	1,330	380,160		新潟	255	66,420	
群馬	10,075	3,669,462		富山	64,561	21,662,457	
富山	4,853	784,403		福井	15,517	4,895,856	
福井	366	118,368		長野	157,900	46,618,956	
愛知	6,130	2,757,586		静岡	10,167	3,688,254	
鳥取	1,500	536,220		愛知	786	211,464	
中国	150	49,572		三重	1,470	558,943	
合計	46,823	15,641,391	334	鳥取	21,507	8,019,756	
前年同月	62,881	20,401,360	324	大分	10,695	4,094,604	
				中国	4,034	1,278,828	
	青ねぎ			合計	320,601	102,132,026	319
				前年同月	363,650	104,703,337	288
富山	3,130	746,280					
静岡	540	466,560			わけぎ		
徳島	570	187,164					
合計	4,240	1,400,004	330	岐阜	8	2,592	
前年同月	5,811	1,722,006	296	合計	8	2,592	324
				前年同月	0	0	0
	こねぎ						
					ふき		
岐阜	8,226	5,344,920					
静岡	16,266	12,947,796		愛知	15,568	4,139,219	
愛知	1,090	765,180		徳島	978	555,888	
三重	318	142,668		合計	16,546	4,695,107	284
京都	4	4,320		前年同月	16,942	4,873,123	288
広島	750	509,112					
高知	3,831	3,406,050			みつば		
合計	30,485	23,120,046	758				
前年同月	31,360	19,667,826	627	静岡	1,304	493,560	
				愛知	8,028	6,323,508	
	白ねぎ			合計	9,332	6,817,068	731
				前年同月	10,193	6,207,235	609
岐阜	759	250,398					
北海道	21,360	7,094,520			春菊		
青森	250	59,508					
岩手	15	5,184		岐阜	14,916	8,196,088	
秋田	360	85,104		愛知	6,367	3,882,114	
茨城	1,240	452,412		高知	1,265	688,824	
栃木	630	191,506		合計	22,548	12,767,026	566
群馬	8,845	2,802,276		前年同月	28,897	14,511,538	502

単位 数量 = K g , 金額 = 円

産地	数量	金額	平均価格	産地	数量	金額	平均価格
				新潟	12	4,320	
	せり			長野	120	25,920	
				愛知	372	57,823	
茨城	2	7,776		徳島	10,758	2,700,810	
高知	379	907,632		合計	14,113	3,277,195	232
大分	2	7,258		前年同月	10,780	2,892,671	268
合計	383	922,666	2,409				
前年同月	685	1,148,364	1,676		ブロッコリー		
	にら			岐阜	45,145	11,027,176	
				北海道	1,902	1,186,769	
高知	32,505	30,716,280		長野	5,235	2,601,504	
宮崎	2,795	2,214,540		愛知	30,881	7,953,552	
合計	35,300	32,930,820	933	三重	318	85,017	
前年同月	28,120	23,531,256	837	鳥取	3,300	1,047,600	
				徳島	96,767	35,592,793	
	セルリー			長崎	8,940	3,982,284	
				熊本	2,049	1,302,426	
長野	13,640	3,667,950		合計	194,537	64,779,121	333
静岡	17,468	3,738,744		前年同月	243,838	79,274,071	325
合計	31,108	7,406,694	238				
前年同月	28,453	5,720,122	201		レタス		
	サラダセルリー			岐阜	11,004	4,048,940	
				茨城	123,725	23,417,176	
静岡	25	30,024		愛知	1,941	481,741	
合計	25	30,024	1,201	兵庫	134,535	23,191,650	
前年同月	24	28,512	1,188	徳島	108,662	18,944,388	
				合計	379,867	70,083,895	184
	アスパラガス			前年同月	571,509	76,025,273	133
メキシコ	2,143	2,874,739			サニーレタス		
オーストラリア	70	119,880					
その他外国	65	113,022		茨城	10,174	3,926,502	
合計	2,278	3,107,641	1,364	長野	340	140,940	
前年同月	2,616	2,053,971	785	愛知	2,600	711,396	
				兵庫	8,891	2,461,914	
	カリフラワー			徳島	11,570	2,765,718	
				合計	33,575	10,006,470	298
岐阜	2,845	486,270		前年同月	46,175	8,857,944	192
埼玉	6	2,052					

単位 数量 = K g , 金額 = 円

産地	数量	金額	平均価格	産地	数量	金額	平均価格
				愛知	5,305	2,695,248	
	グリーンリーフレタス			三重	1,000	324,000	
				愛媛	16	13,392	
茨城	4,704	1,734,858		高知	508	153,176	
愛知	2,955	596,052		アメリカ	168	170,748	
兵庫	2,850	948,132		中国	170	73,980	
徳島	3,185	885,600		合計	8,620	4,557,113	529
香川	100	34,668		前年同月	7,345	3,943,134	537
合計	13,794	4,199,310	304				
前年同月	19,422	3,269,862	168		青梗菜		
	サラダ菜			岐阜	1,689	316,548	
				長野	120	34,560	
静岡	3,028	1,447,254		静岡	28,232	8,804,871	
愛知	1,178	395,820		愛知	6,734	1,581,282	
合計	4,206	1,843,074	438	合計	36,775	10,737,261	292
前年同月	4,379	1,556,172	355	前年同月	56,258	14,614,866	260
	パセリ				その他葉茎菜類		
茨城	0	13,851		茨城	80	198,720	
新潟	0	2,565		千葉	38	44,712	
長野	706	1,402,056		長野	107	38,124	
静岡	780	1,387,800		岡山	5	2,484	
愛知	727	1,287,198		徳島	125	204,768	
三重	0	3,240		アメリカ	12	2,916	
合計	2,213	4,096,710	1,851	その他外国	1	4,320	
前年同月	2,363	3,989,077	1,688	合計	368	496,044	1,348
				前年同月	346	456,246	1,319
	その他洋菜類						
					菜の花		
徳島	78	27,864					
合計	78	27,864	357	岐阜	2,594	1,121,742	
前年同月	0	0	0	静岡	4	1,210	
				愛知	455	162,842	
	新野菜			三重	4,228	2,954,330	
				徳島	20	11,340	
岐阜	1,339	946,512		合計	7,301	4,251,464	582
茨城	7	31,622		前年同月	6,071	3,946,525	650
群馬	3	24,883					
千葉	104	123,552					

単位 数量 = K g , 金額 = 円

産地	数量	金額	平均価格	産地	数量	金額	平均価格
				愛知	79,541	35,795,412	
	レッドキャベツ			岡山	1,840	937,019	
				徳島	3,083	1,483,552	
茨城	1,100	165,240		高知	7,376	2,804,436	
長野	1,720	202,176		熊本	336,854	124,649,939	
愛知	8,890	894,348		合計	445,188	168,860,127	379
合計	11,710	1,261,764	108	前年同月	353,343	137,412,878	389
前年同月	9,215	1,388,880	151				
					小なす		
	胡瓜						
				高知	435	382,935	
岐阜	235,552	77,120,133		合計	435	382,935	880
山形	400	155,520		前年同月	532	518,205	974
山梨	33,380	11,042,136					
長野	10,265	3,406,698			べいなす		
愛知	45,819	12,889,761					
広島	120	69,984		高知	5,152	1,651,309	
高知	77,520	25,811,352		合計	5,152	1,651,309	321
福岡	95	49,248		前年同月	7,816	2,290,303	293
佐賀	270	134,784					
宮崎	144,454	47,516,220			トマト		
鹿児島	250	92,664					
合計	548,125	178,288,500	325	岐阜	83,415	30,054,518	
前年同月	525,198	154,259,815	294	北海道	522	389,880	
				愛知	26,828	12,884,929	
	南瓜			徳島	2	5,184	
				熊本	86,785	41,618,685	
北海道	62,115	12,619,098		合計	197,552	84,953,196	430
山形	915	306,990		前年同月	196,867	81,524,932	414
長野	156	57,024					
高知	2,260	1,297,188			桃太郎トマト		
熊本	7,661	3,341,855					
宮崎	27,163	13,703,116		岐阜	78,664	36,855,000	
メキシコ	1,500	429,300		熊本	103,944	39,332,142	
合計	101,770	31,754,571	312	合計	182,608	76,187,142	417
前年同月	168,244	38,621,923	230	前年同月	160,039	74,526,372	466
	なす				ミニトマト		
岐阜	1,384	299,149		岐阜	4,627	2,980,617	
山梨	15,110	2,890,620		愛知	31,222	25,601,699	

単位 数量 = K g , 金額 = 円

産地	数量	金額	平均 価格	産地	数量	金額	平均 価格
熊本	120,342	92,643,682		合計	12	4,482	374
大分	399	242,892		前年同月	24	3,110	130
宮崎	492	420,390					
合計	157,082	121,889,280	776		おくら		
前年同月	92,073	65,119,255	707				
				岐阜	1	65	
	ピーマン			鹿児島	1,060	1,064,589	
				フィリピン	577	551,254	
岐阜	6,298	3,560,986		その他外国	676	667,197	
茨城	112	53,352		合計	2,314	2,283,105	987
長野	6,179	2,483,850		前年同月	2,910	2,487,441	855
愛知	2,859	1,519,054					
高知	49,679	22,410,260			その他果菜類		
熊本	600	334,800					
宮崎	50,098	14,088,891		岐阜	66	432	
鹿児島	94,766	38,452,947		富山	20	864	
韓国	9,755	4,236,354		山梨	35	5,292	
合計	220,346	87,140,494	395	長野	305	69,174	
前年同月	198,682	67,930,571	342	愛知	15,883	1,712,394	
				長崎	1,155	597,348	
	ししとうがらし			熊本	5,124	2,826,101	
				宮崎	6,884	3,570,072	
岐阜	7	2,300		鹿児島	2,814	1,559,985	
愛知	0	280		合計	32,286	10,341,662	320
和歌山	180	167,022		前年同月	15,595	6,357,423	408
高知	8,695	14,886,828					
合計	8,882	15,056,430	1,695		いんげん		
前年同月	13,849	21,516,268	1,554				
				岐阜	530	375,732	
	青とうがらし			長野	9	6,199	
				愛知	43	31,914	
岐阜	89	57,057		高知	1,340	1,585,386	
愛知	2	648		鹿児島	33,970	26,841,565	
高知	11	10,584		合計	35,892	28,840,796	804
宮崎	113	76,194		前年同月	38,768	37,175,511	959
合計	215	144,483	672				
前年同月	1,071	512,503	479		豌豆		
	とうもろこし			青森	183	538,272	
				愛知	0	475	
愛知	12	4,482		和歌山	12,614	12,705,066	

単位 数量 = K g , 金額 = 円

産地	数量	金額	平均価格	産地	数量	金額	平均価格
広島	60	127,656		合計	187,273	50,455,947	269
徳島	2,851	3,147,768		前年同月	182,382	50,197,524	275
鹿児島	120	265,680					
合計	15,828	16,784,917	1,060		馬鈴薯		
前年同月	12,794	15,502,860	1,212				
				岐阜	10	540	
	ピース			北海道	650,760	72,125,445	
				長崎	24,320	3,243,996	
岐阜	398	411,426		合計	675,090	75,369,981	112
青森	24	38,880		前年同月	578,780	119,887,505	207
広島	400	502,524					
熊本	194	212,112			インカのめざめ		
鹿児島	7,915	8,647,150					
合計	8,931	9,812,092	1,099	北海道	14,100	2,338,718	
前年同月	2,918	4,522,403	1,550	合計	14,100	2,338,718	166
				前年同月	5,100	920,808	181
	えだまめ						
					里芋		
岐阜	7,837	7,132,908					
静岡	54	75,492		岐阜	51,713	11,562,025	
愛知	1	540		千葉	6,400	480,816	
合計	7,892	7,208,940	913	福井	85,070	23,256,666	
前年同月	7,282	5,889,726	809	静岡	185	185,760	
				愛知	1,930	311,364	
	その他豆科野菜			愛媛	21,230	5,678,964	
				高知	410	132,840	
岐阜	4	1,469		熊本	72,710	14,763,497	
愛知	7	3,629		鹿児島	350	86,400	
合計	11	5,098	463	中国	720	215,352	
前年同月	60	37,649	627	合計	240,718	56,673,684	235
				前年同月	198,249	51,604,231	260
	かんしょ						
					ながいも		
岐阜	455	55,285					
茨城	70,815	17,052,476		北海道	5,730	2,005,560	
千葉	4,580	1,258,470		青森	47,435	16,852,602	
愛知	5,281	1,105,758		群馬	500	151,200	
徳島	55,707	15,857,316		長野	6,160	2,179,440	
熊本	23,930	8,169,876		合計	59,825	21,188,802	354
宮崎	17,360	4,053,078		前年同月	101,360	28,771,740	284
鹿児島	9,145	2,903,688					

単位 数量 = K g , 金額 = 円

産地	数量	金額	平均価格	産地	数量	金額	平均価格
				前年同月	15,470	12,078,526	781
	やまのいも						
					わさび		
岐阜	20	38,880					
群馬	3,288	2,238,840		静岡	34	569,160	
埼玉	52	28,080		合計	34	569,160	16,740
愛知	8	1,620		前年同月	26	253,800	9,762
愛媛	50	36,720					
合計	3,418	2,344,140	686		しょうが		
前年同月	6,452	3,115,271	483				
				岐阜	8	384	
	たまねぎ			愛知	20	32,400	
				高知	10,176	7,215,124	
北海道	2,005,155	221,174,128		熊本	94	113,724	
愛知	63	39,550		中国	1,837	661,176	
兵庫	500	124,200		合計	12,135	8,022,808	661
アメリカ	30	11,664		前年同月	9,164	6,886,458	751
中国	5,000	810,540					
合計	2,010,748	222,160,082	110		とうがらし		
前年同月	1,846,901	274,609,178	149				
				高知	1,290	1,230,984	
	にんにく			合計	1,290	1,230,984	954
				前年同月	2,411	1,195,415	496
北海道	5,265	6,108,480					
青森	14,021	18,132,185			め類		
長野	250	203,148					
中国	5,070	1,827,254		岐阜	1,932	1,418,084	
合計	24,606	26,271,067	1,068	山梨	5	48,816	
前年同月	21,067	32,826,700	1,558	静岡	222	656,208	
				愛知	223	2,535,278	
	その他土物類			三重	44	83,268	
				広島	16	43,200	
静岡	187	242,892		福岡	321	626,940	
愛知	68	33,663		大分	0	1,836	
合計	255	276,555	1,085	中国	330	363,528	
前年同月	935	576,133	616	合計	3,093	5,777,158	1,868
				前年同月	4,185	5,993,197	1,432
	ゆり根						
					しそ		
北海道	37,549	28,218,564					
合計	37,549	28,218,564	752	愛知	386	2,465,316	

単位 数量 = K g , 金額 = 円

産地	数量	金額	平均価格	産地	数量	金額	平均価格
合計	386	2,465,316	6,387	アメリカ	6	21,870	
前年同月	439	2,394,576	5,455	オーストラリア	25	21,600	
				その他外国	286	501,444	
	おおば			合計	5,884	7,303,006	1,241
				前年同月	2,375	8,237,385	3,468
愛知	17,672	36,796,248					
高知	60	183,600			生しいたけ		
合計	17,732	36,979,848	2,085				
前年同月	9,968	31,275,980	3,138	岐阜	37,641	40,651,005	
				群馬	6,208	4,350,163	
	みょうが			富山	360	384,264	
				長野	73	186,462	
高知	5,734	10,457,400		滋賀	8,494	9,553,949	
合計	5,734	10,457,400	1,824	中国	1,170	833,976	
前年同月	2,776	5,738,060	2,067	合計	53,946	55,959,819	1,037
				前年同月	46,400	44,884,909	967
	ハーブ類						
					まつ茸		
岐阜	81	543,996					
茨城	0	52,326		アメリカ	96	995,760	
千葉	0	4,104		カナダ	123	646,380	
新潟	0	23,598		中国	274	2,800,440	
長野	11	123,525		その他外国	199	1,114,020	
愛知	139	643,345		合計	692	5,556,600	8,030
三重	1	51,543		前年同月	1,154	8,762,364	7,593
沖縄	14	52,596					
合計	246	1,495,033	6,077		なめこ		
前年同月	200	1,327,941	6,640				
				岐阜	5,745	2,178,694	
	その他香辛・つま物野菜			長野	9,550	4,102,920	
				合計	15,295	6,281,614	411
山形	65	123,120		前年同月	15,825	6,329,470	400
茨城	0	14,580					
神奈川	240	64,044			えのきだけ		
新潟	3,925	54,108					
静岡	33	125,018		長野	117,009	34,863,085	
愛知	961	5,652,671		合計	117,009	34,863,085	298
兵庫	99	339,855		前年同月	136,236	31,291,854	230
鳥取	200	310,176					
広島	0	17,280			しめじ茸		
高知	44	57,240					

単位 数量 = K g , 金額 = 円

産地	数量	金額	平均価格	産地	数量	金額	平均価格
新潟	1,294	1,150,610		徳島	1,445	3,770,604	
福井	44	52,272		高知	1,694	1,852,200	
長野	54,157	21,996,024		大分	14	24,192	
静岡	12,200	7,028,025		合計	3,511	5,695,898	1,622
三重	926	545,182		前年同月	9,950	5,498,309	553
京都	53	98,172					
福岡	148	71,712			ぎんなん		
合計	68,822	30,941,997	450				
前年同月	58,952	25,108,518	426	岐阜	3,613	1,999,523	
				愛知	12,710	11,532,246	
	その他きのこ類			合計	16,323	13,531,769	829
				前年同月	15,809	12,540,129	793
岐阜	1,142	800,563					
千葉	368	551,454			その他野菜		
新潟	6,025	5,419,901					
長野	7,698	3,879,653		岐阜	88,597	12,077,149	
静岡	799	623,754		北海道	18	118,800	
三重	12,665	9,105,890		秋田	16	36,288	
岡山	1,223	1,806,457		群馬	90	32,400	
合計	29,920	22,187,672	742	千葉	3	5,184	
前年同月	23,737	19,108,250	805	東京	126	70,686	
				長野	520	11,232	
	その他山菜類			愛知	1,818	1,033,995	
				滋賀	100	33,480	
愛知	0	20,034		和歌山	143	77,586	
徳島	0	119,350		沖縄	315	52,470	
合計	0	139,384	0	中国	224	56,112	
前年同月	39	187,754	4,814	その他外国	4	22,000	
				合計	91,974	13,627,382	148
	カット野菜			前年同月	83,571	12,401,237	148
岐阜	752	138,500			冷凍野菜		
大阪	44	52,164					
徳島	1,710	403,380		福井	5,346	3,044,304	
合計	2,506	594,044	237	合計	5,346	3,044,304	569
前年同月	2,958	583,025	197	前年同月	3,157	1,815,804	575
	ゆず類				乾燥野菜類		
岐阜	245	35,802		岐阜	116	516,024	
愛知	113	13,100		茨城	141	367,632	

単位 数量 = K g , 金額 = 円

産地	数量	金額	平均 価格	産地	数量	金額	平均 価格
千葉	3	7,776		千葉	240,952	25,089,810	
愛知	175	281,513		東京	126	70,686	
徳島	40	99,360		神奈川	62,210	5,686,308	
熊本	3	23,652		新潟	48,545	9,572,398	
宮崎	187	352,642		富山	72,924	23,578,268	
中国	4,467	2,678,433		石川	18,986	1,996,164	
合計	5,132	4,327,032	843	福井	106,343	31,367,466	
前年同月	9,065	5,569,925	614	山梨	48,530	13,986,864	
				長野	774,327	166,613,253	
	野菜・ビン／缶詰			静岡	739,552	99,195,167	
				愛知	1,537,285	315,905,891	
岐阜	1	2,970		三重	124,015	21,867,465	
千葉	36	62,208		滋賀	8,594	9,587,429	
長野	66	45,360		京都	57	102,492	
和歌山	105	35,964		大阪	44	52,164	
山口	10	27,000		兵庫	206,850	32,848,233	
高知	5	4,320		和歌山	13,394	13,087,158	
中国	396	284,731		鳥取	26,507	9,913,752	
合計	619	462,553	747	岡山	3,068	2,745,960	
前年同月	1,721	863,076	501	広島	1,346	1,269,756	
				山口	10	27,000	
	漬物			徳島	300,326	87,291,075	
				香川	105	38,232	
和歌山	352	101,520		愛媛	21,296	5,729,076	
宮崎	237	487,134		高知	210,401	127,882,884	
鹿児島	299	213,624		福岡	568	751,896	
合計	888	802,278	903	佐賀	270	134,784	
前年同月	812	1,204,394	1,483	長崎	38,865	8,374,428	
				熊本	776,738	331,890,417	
	産地別合計			大分	13,500	4,730,044	
				宮崎	249,783	86,482,277	
岐阜	1,410,822	395,045,347		鹿児島	172,300	86,237,992	
北海道	3,109,011	396,155,161		沖縄	329	105,066	
青森	866,872	134,432,969		アメリカ	312	1,202,958	
岩手	1,315	177,444		カナダ	123	646,380	
秋田	376	121,392		メキシコ	3,643	3,304,039	
山形	1,380	585,630		オーストラリア	95	141,480	
茨城	1,298,609	173,493,775		韓国	9,755	4,236,354	
栃木	630	191,506		中国	32,432	12,936,270	
群馬	52,058	24,397,571		フィリピン	577	551,254	
埼玉	20,248	2,901,679		その他外国	1,231	2,422,003	

品目別・産地別取扱高表

単位 数量 = K g , 金額 = 円

産地	数量	金額	平均価格	産地	数量	金額	平均価格
				合計	1,037	102,600	99
	極早生温州みかん			前年同月	2,941	400,572	136
岐阜	1,974	217,188			ぶんたん		
静岡	159,669	32,785,668					
愛知	9,626	1,166,616		高知	20	19,440	
和歌山	46,837	12,640,158		熊本	1,130	252,828	
徳島	11,184	1,642,572		合計	1,150	272,268	237
愛媛	15,820	2,843,208		前年同月	1,540	247,536	161
佐賀	1,855	226,152					
長崎	100	32,400			レモン		
熊本	3,100	504,468					
合計	250,165	52,058,430	208	岐阜	142	31,871	
前年同月	148,280	28,975,968	195	和歌山	335	141,696	
				佐賀	1,975	706,860	
	早生温州みかん			宮崎	680	154,278	
				アメリカ	663	217,080	
岐阜	2,136	275,778		その他外国	9,469	3,799,980	
静岡	837,083	203,474,084		合計	13,264	5,051,765	381
愛知	256,765	57,632,990		前年同月	15,787	4,928,558	312
和歌山	283,206	70,548,732					
徳島	128,658	16,352,820			バレンシアオレンジ		
愛媛	8,580	1,588,464					
長崎	1,685	688,716		オーストラリア	15,708	5,554,224	
熊本	158,230	33,044,652		合計	15,708	5,554,224	354
合計	1,676,343	383,606,236	229	前年同月	17,689	5,524,200	312
前年同月	1,676,643	412,669,156	246				
					グレープフルーツ		
	普通温州みかん						
				メキシコ	1,088	267,624	
岐阜	1,569	162,843		オーストラリア	646	246,240	
愛知	8,030	1,107,000		その他外国	1,887	302,400	
和歌山	50	17,280		合計	3,621	816,264	225
愛媛	1,960	380,808		前年同月	5,729	1,019,412	178
長崎	11,835	3,602,610					
合計	23,444	5,270,541	225		その他中晩生柑橘		
前年同月	13,655	1,967,998	144				
				和歌山	15	3,240	
	ネーブルオレンジ			愛媛	2,700	2,989,332	
				熊本	740	173,556	
オーストラリア	1,037	102,600		宮崎	1,384	1,370,207	

単位 数量 = K g , 金額 = 円

産地	数量	金額	平均 価格	産地	数量	金額	平均 価格
アメリカ	986	461,160		前年同月	64,950	21,695,256	334
メキシコ	275	293,760					
合計	6,100	5,291,255	867		なし		
前年同月	9,896	7,079,292	715				
				岐阜	894	321,948	
	りんご			栃木	615	295,380	
				新潟	390	145,800	
岐阜	8,617	3,072,924		長野	190	100,764	
青森	210,647	56,442,771		愛知	755	324,324	
長野	215,905	59,946,641		京都	270	77,652	
静岡	990	259,632		鳥取	155	69,012	
合計	436,159	119,721,968	274	熊本	584	225,720	
前年同月	291,705	96,449,308	331	合計	3,853	1,560,600	405
				前年同月	4,153	2,129,166	513
	ジョナゴールド						
					新高なし		
岐阜	2,295	835,877					
青森	2,530	950,400		鳥取	910	317,844	
合計	4,825	1,786,277	370	合計	910	317,844	349
前年同月	39,810	16,074,057	404	前年同月	1,170	517,968	443
	千秋りんご				西洋なし		
長野	30	648		青森	565	186,408	
合計	30	648	22	山形	81,315	30,491,910	
前年同月	0	0	0	新潟	30	16,740	
				長野	1,392	972,648	
	ふじりんご			合計	83,302	31,667,706	380
				前年同月	43,863	21,123,850	482
岐阜	1,047	288,187					
青森	12,412	4,427,676			かき		
長野	322,635	107,625,040					
合計	336,094	112,340,903	334	岐阜	113,534	13,788,490	
前年同月	581,434	252,498,574	434	山梨	833	183,870	
				愛知	10	432	
	王林りんご			和歌山	1,345	592,785	
				合計	115,722	14,565,577	126
岐阜	783	290,045		前年同月	114,844	23,243,663	202
青森	1,480	514,728					
長野	18,290	5,520,852			富有かき		
合計	20,553	6,325,625	308				

単位 数量 = K g , 金額 = 円

産地	数量	金額	平均価格	産地	数量	金額	平均価格
	いちご				非ネット系メロン		
岐阜	6,550	14,728,044		熊本	4,424	3,041,874	
東京	20	56,160		合計	4,424	3,041,874	688
長野	90	122,938		前年同月	0	0	0
静岡	76	144,310					
アメリカ	1,148	3,200,829			ハネジュウメロン		
その他外国	24	86,832					
合計	7,908	18,339,113	2,319	アメリカ	50	12,960	
前年同月	13,547	26,970,566	1,991	メキシコ	1,200	451,926	
				合計	1,250	464,886	372
	女峰いちご			前年同月	1,950	763,560	392
岐阜	144	262,418			すいか		
合計	144	262,418	1,822				
前年同月	1,116	1,844,357	1,653	高知	1,310	895,536	
				熊本	67,700	17,368,884	
	豊の香いちご			合計	69,010	18,264,420	265
				前年同月	61,401	16,296,271	265
鹿児島	665	1,329,480					
合計	665	1,329,480	1,999		こだま西瓜		
前年同月	1,815	2,937,168	1,618				
				静岡	6,960	2,043,776	
	濃姫いちご			熊本	1,920	820,368	
				合計	8,880	2,864,144	323
岐阜	1,632	3,110,821		前年同月	3,814	1,580,796	414
合計	1,632	3,110,821	1,906				
前年同月	13,684	22,873,638	1,672		バナナ		
	アールスメロン			メキシコ	1,307	409,030	
				フィリピン	34,653	7,737,876	
茨城	80	41,310		その他外国	4,836	737,444	
神奈川	164	95,688		合計	40,796	8,884,350	218
静岡	3,320	4,004,165		前年同月	58,214	10,662,685	183
高知	7,653	5,623,236					
熊本	13,632	7,402,914			パイナップル		
合計	24,849	17,167,313	691				
前年同月	14,740	13,198,464	895	フィリピン	35,726	7,547,494	
				合計	35,726	7,547,494	211
				前年同月	28,704	6,218,109	217

単位 数量 = K g , 金額 = 円

産地	数量	金額	平均価格	産地	数量	金額	平均価格
	キウイフルーツ				ラズベリー		
岐阜	741	62,478		アメリカ	63	428,332	
山梨	4,425	1,584,792		メキシコ	10	67,002	
長野	977	452,088		合計	73	495,334	6,785
愛知	850	367,200		前年同月	101	543,908	5,385
佐賀	3,148	1,212,517					
ニュージーランド*	6,662	4,395,330			乾燥果実		
合計	16,803	8,074,405	481				
前年同月	24,433	10,429,733	427	アメリカ	20	27,216	
				中国	20	14,040	
	その他の(亜)熱帯性果実			台湾	160	286,740	
				その他外国	104	101,196	
カナダ	4	16,459		合計	304	429,192	1,412
メキシコ	4,405	2,475,900		前年同月	225	249,652	1,110
合計	4,409	2,492,359	565				
前年同月	6,892	2,864,570	416		ほし柿		
	ドラゴンフルーツ			山梨	1,536	1,542,672	
				中国	330	292,248	
その他外国	696	148,392		合計	1,866	1,834,920	983
合計	696	148,392	213	前年同月	1,792	2,202,358	1,229
前年同月	2,775	613,008	221				
					果実・ビン/缶詰		
	その他の果実						
				青森	1,545	498,895	
岐阜	310	237,708		長野	29	14,148	
青森	0	2,160		和歌山	63	28,026	
静岡	1,178	2,189,000		熊本	324	75,362	
愛知	30	110,000		合計	1,961	616,431	314
広島	30	72,576		前年同月	5,350	1,287,447	241
長崎	2,718	914,740					
熊本	9	128,700			産地別合計		
メキシコ	204	559,180					
韓国	1,020	129,600		岐阜	569,527	91,220,125	
中国	1,726	804,924		青森	230,079	63,665,638	
フィリピン	458	208,245		山形	81,345	30,537,270	
合計	7,683	5,356,833	697	茨城	80	41,310	
前年同月	19,398	7,505,033	387	栃木	615	295,380	
				東京	20	56,160	

品目別・産地別取扱高表

単位 数量 = K g , 金額 = 円

産地	数量	金額	平均価格	産地	数量	金額	平均価格
				前年同月	491	600,538	1,223
	まぐろ						
					まかじき		
千葉	418	1,679,519					
東京	637	4,187,236		宮城	820	887,692	
静岡	356	1,119,140		東京	1,407	1,304,586	
三重	396	1,520,963		和歌山	142	103,086	
合計	1,807	8,506,858	4,708	合計	2,369	2,295,364	969
前年同月	2,612	9,676,129	3,704	前年同月	1,655	1,423,629	860
	きわだ				めかじき		
岐阜	830	2,788,646		静岡	30	13,608	
千葉	2,126	3,841,398		合計	30	13,608	454
東京	287	524,718		前年同月	0	0	0
和歌山	3,234	5,273,818					
高知	2,457	4,074,069			しろかわかじき		
宮崎	376	636,012					
鹿児島	908	1,143,045		和歌山	618	1,085,675	
沖縄	616	1,124,583		合計	618	1,085,675	1,757
合計	10,834	19,406,289	1,791	前年同月	118	187,607	1,590
前年同月	16,442	25,377,318	1,543				
					くろかわかじき		
	めばち						
				千葉	109	117,180	
岐阜	139	498,831		静岡	235	347,371	
宮城	1,739	3,851,357		和歌山	434	442,746	
千葉	1,833	4,573,017		合計	778	907,297	1,166
東京	191	558,252		前年同月	1,731	1,397,973	808
大阪	83	203,364					
和歌山	157	309,960			かつお		
沖縄	102	159,732					
合計	4,244	10,154,513	2,393	千葉	100	37,346	
前年同月	3,597	6,421,172	1,785	福井	52	26,547	
				静岡	386	422,149	
	びんなが			愛知	343	306,046	
				和歌山	90	106,809	
宮城	31	35,145		宮崎	7	21,060	
静岡	190	272,916		合計	978	919,957	941
和歌山	101	152,507		前年同月	2,516	1,949,606	775
合計	322	460,568	1,430				

単位 数量 = K g , 金額 = 円

産地	数量	金額	平均価格	産地	数量	金額	平均価格
				前年同月	2,039	1,404,579	689
	はかつお						
					わかし		
愛知	152	82,307					
福岡	75	36,546		福井	88	32,940	
佐賀	118	52,186		愛知	800	491,166	
合計	345	171,039	496	鳥取	700	289,288	
前年同月	342	151,297	442	合計	1,588	813,394	512
				前年同月	1,551	687,159	443
	ぶり						
					かんぱち		
岐阜	55	95,762					
北海道	413	305,836		愛知	348	588,086	
岩手	13	10,130		三重	1,492	2,974,730	
富山	83	125,550		京都	8	4,050	
愛知	1,747	1,025,812		和歌山	15	13,241	
三重	100	145,876		徳島	163	309,876	
京都	25	6,912		香川	333	698,093	
兵庫	83	147,414		合計	2,359	4,588,076	1,945
徳島	14	25,660		前年同月	3,372	4,687,210	1,390
香川	1,078	2,793,385					
愛媛	1,693	2,990,707			まあじ		
鹿児島	62	30,380					
合計	5,366	7,703,424	1,436	岐阜	171	38,945	
前年同月	11,359	16,236,786	1,429	富山	28	11,340	
				愛知	1,776	1,137,113	
	わらさ			三重	156	297,821	
				京都	36	18,576	
愛知	34	15,120		和歌山	36	12,960	
合計	34	15,120	445	鳥取	710	371,066	
前年同月	10	4,860	486	佐賀	1,052	521,640	
				長崎	782	423,684	
	はまち			合計	4,747	2,833,145	597
				前年同月	3,384	2,249,921	665
福井	19	7,333					
愛知	980	714,191			その他あじ		
三重	47	49,205					
京都	16	5,119		岐阜	6	16,037	
徳島	66	130,442		福井	8	1,944	
香川	85	170,315		愛知	37	107,180	
合計	1,213	1,076,605	888	三重	52	136,997	

単位 数量 = K g , 金額 = 円

産地	数量	金額	平均価格	産地	数量	金額	平均価格
合計	103	262,158	2,545				
前年同月	445	399,436	898		するめいか		
	さわら			青森	16	10,368	
				石川	25	35,100	
富山	7	13,430		愛知	560	714,398	
石川	8	6,248		合計	601	759,866	1,264
福井	165	288,869		前年同月	858	1,093,543	1,275
静岡	6	10,368					
愛知	176	293,483			もんこういか		
三重	33	86,119					
京都	88	130,485		愛知	69	67,116	
和歌山	10	18,544		京都	42	44,364	
山口	28	57,969		和歌山	152	241,612	
福岡	404	457,629		合計	263	353,092	1,343
佐賀	524	437,957		前年同月	80	135,281	1,691
宮崎	35	61,743					
合計	1,484	1,862,844	1,255		やりいか		
前年同月	1,542	2,335,917	1,515				
				岩手	698	570,602	
	さごし			宮城	1,100	777,924	
				愛知	373	388,021	
愛知	370	180,532		兵庫	12	15,552	
佐賀	237	104,279		福岡	225	440,856	
合計	607	284,811	469	合計	2,408	2,192,955	911
前年同月	1,090	361,241	331	前年同月	1,377	891,594	647
	まいわし				ほたるいか		
北海道	704	391,608		兵庫	15	22,291	
愛知	1,157	497,803		合計	15	22,291	1,486
合計	1,861	889,411	478	前年同月	90	31,795	353
前年同月	1,844	787,374	427				
					その他いか		
	うるめいわし						
				岐阜	50	136,620	
愛知	150	60,458		岩手	24	25,056	
合計	150	60,458	403	東京	50	100,710	
前年同月	185	30,564	165	富山	63	84,072	
				福井	55	73,548	
				愛知	123	197,203	

単位 数量 = K g , 金額 = 円

産地	数量	金額	平均価格	産地	数量	金額	平均価格
京都	6	7,236					
沖縄	860	2,332,800			その他かれい		
合計	1,231	2,957,245	2,402				
前年同月	1,943	3,597,473	1,852	岐阜	6	8,424	
				宮城	9	9,234	
	まかれい			愛知	0	227	
				合計	15	17,885	1,192
北海道	9	5,346		前年同月	122	94,198	772
福島	33	27,151					
愛知	15	21,514			天然またい		
合計	57	54,011	948				
前年同月	343	386,480	1,127	愛知	330	666,290	
				合計	330	666,290	2,019
	いしかれい			前年同月	440	752,969	1,711
愛知	6	9,115			養殖またい		
合計	6	9,115	1,519				
前年同月	32	13,500	422	岐阜	83	99,894	
				宮城	106	34,398	
	あかかれい			愛知	1,115	1,152,016	
				三重	9,555	11,257,552	
北海道	574	457,196		京都	36	16,265	
愛知	100	52,423		合計	10,895	12,560,125	1,153
合計	674	509,619	756	前年同月	12,283	10,775,710	877
前年同月	2,330	771,281	331				
					れんこたい		
	天然ひらめ						
				石川	9	9,013	
福島	22	47,709		福井	41	28,231	
千葉	20	67,953		愛知	81	63,431	
愛知	401	1,115,175		三重	143	56,709	
三重	47	100,181		合計	274	157,384	574
合計	490	1,331,018	2,716	前年同月	541	287,504	531
前年同月	1,263	2,030,934	1,608				
					その他たい		
	養殖ひらめ						
				岩手	142	60,847	
愛知	15	42,563		福島	47	8,327	
三重	584	1,249,330		東京	180	277,744	
合計	599	1,291,893	2,157	福井	20	74,844	
前年同月	538	1,242,484	2,309	静岡	104	114,823	

単位 数量 = K g , 金額 = 円

産地	数量	金額	平均 価格	産地	数量	金額	平均 価格
愛知	89	70,954					
合計	582	607,539	1,044		ます		
前年同月	333	275,756	828				
				愛知	6	24,948	
	めばる			三重	2	6,566	
				大阪	620	752,112	
北海道	413	256,414		合計	628	783,626	1,248
愛知	9	12,700		前年同月	96	135,822	1,415
合計	422	269,114	638				
前年同月	397	202,338	510		サーモン（輸入さけ）		
	かさご			岐阜	3	8,100	
				宮城	466	1,282,384	
愛知	5	5,335		東京	465	1,028,683	
合計	5	5,335	1,067	愛知	84	187,986	
前年同月	0	0	0	三重	584	1,129,048	
				京都	636	1,376,192	
	その他めぬけ			大阪	1,751	3,216,556	
				愛媛	107	235,856	
北海道	53	142,506		合計	4,096	8,464,805	2,067
岩手	12	30,618		前年同月	4,416	7,149,783	1,619
愛知	38	127,278					
合計	103	300,402	2,917		またら		
前年同月	24	84,888	3,537				
				北海道	1,890	1,718,280	
	しろさけ			宮城	610	647,352	
				石川	43	23,652	
北海道	33	37,016		愛知	32	12,636	
宮城	150	210,600		合計	2,575	2,401,920	933
愛知	4	5,184		前年同月	3,964	2,693,000	679
広島	60	25,142					
合計	247	277,942	1,125		すけそうたら		
前年同月	269	309,506	1,151				
				北海道	979	310,932	
	ぎんさけ			愛知	140	49,680	
				合計	1,119	360,612	322
宮城	312	117,936		前年同月	1,267	372,816	294
合計	312	117,936	378				
前年同月	658	303,610	461		その他たら		
				静岡	42	115,295	

単位 数量 = K g , 金額 = 円

産地	数量	金額	平均価格	産地	数量	金額	平均価格
福島	18	100,440		合計	67	127,872	1,909
愛知	181	601,381		前年同月	12	27,000	2,250
山口	232	217,242					
合計	431	919,063	2,132		にしん		
前年同月	796	967,224	1,215				
				北海道	10	8,100	
	その他ふぐ			富山	70	25,812	
				合計	80	33,912	424
愛知	66	445,330		前年同月	235	72,252	307
山口	146	632,966					
合計	212	1,078,296	5,086		まながつお		
前年同月	316	1,349,662	4,271				
				和歌山	4	28,911	
	さば			合計	4	28,911	7,228
				前年同月	8	38,340	4,793
茨城	15	4,212					
富山	80	32,400			あまたい		
石川	170	53,244					
愛知	1,699	970,066		福井	55	236,526	
京都	15	9,034		愛知	11	54,531	
鳥取	150	66,960		合計	66	291,057	4,410
広島	30	11,988		前年同月	61	200,092	3,280
福岡	122	111,888					
佐賀	421	236,898			いとより		
長崎	250	171,072					
合計	2,952	1,667,762	565	福井	9	9,622	
前年同月	5,595	2,435,713	435	愛知	22	25,434	
				大分	10	7,495	
	さんま			合計	41	42,551	1,038
				前年同月	186	100,746	542
北海道	5,077	5,826,546					
岩手	333	261,036			きんめたい		
千葉	16	16,848					
愛知	892	1,156,464		千葉	22	77,069	
合計	6,318	7,260,894	1,149	愛知	31	34,193	
前年同月	10,228	10,197,198	997	合計	53	111,262	2,099
				前年同月	60	169,258	2,821
	さより						
					ほうぼう		
愛知	25	77,328					
福岡	42	50,544		福井	11	10,579	

単位 数量 = K g , 金額 = 円

産地	数量	金額	平均価格	産地	数量	金額	平均価格
愛知	31	48,643		前年同月	80	122,148	1,527
合計	42	59,222	1,410				
前年同月	52	57,564	1,107		かます		
	こち			愛知	41	53,266	
				和歌山	118	56,646	
愛知	3	3,618		佐賀	183	83,808	
合計	3	3,618	1,206	大分	118	110,127	
前年同月	46	32,476	706	合計	460	303,847	661
				前年同月	327	196,107	600
	あんこう						
					いさき		
北海道	12	6,290					
岩手	4	4,752		愛知	36	76,129	
宮城	9	7,776		和歌山	36	27,410	
静岡	22	18,220		愛媛	21	13,824	
愛知	44	42,972		福岡	6	2,970	
大阪	200	290,347		佐賀	44	27,216	
山口	10	8,237		合計	143	147,549	1,032
合計	301	378,594	1,258	前年同月	123	137,463	1,118
前年同月	989	939,872	950				
					すずき		
	あいなめ						
				宮城	50	17,280	
北海道	39	20,007		福島	12	10,876	
愛知	1	2,916		石川	129	58,954	
合計	40	22,923	573	愛知	170	222,458	
前年同月	59	31,088	527	京都	18	8,895	
				合計	379	318,463	840
	むつ			前年同月	582	310,617	534
岩手	24	14,688			しらうお		
合計	24	14,688	612				
前年同月	63	126,320	2,005	茨城	145	220,320	
				合計	145	220,320	1,519
	きす			前年同月	821	311,925	380
岩手	99	21,384			かわはぎ		
愛知	8	4,061					
三重	18	27,432		愛知	42	73,122	
合計	125	52,877	423	三重	4	12,949	

単位 数量 = K g , 金額 = 円

産 地	数 量	金 額	平均 価 格	産 地	数 量	金 額	平均 価 格
京 都	26	14,266					
和 歌 山	5	10,800			たちうお		
合 計	77	111,137	1,443				
前年同月	303	257,025	848	愛 知	49	74,697	
				和 歌 山	12	12,960	
	し ず			佐 賀	11	14,602	
				宮 崎	43	89,713	
愛 媛	24	14,256		合 計	115	191,972	1,669
合 計	24	14,256	594	前年同月	211	235,640	1,117
前年同月	0	0	0				
					た こ		
	ほっけ						
				北 海 道	391	1,322,001	
北 海 道	180	60,102		愛 知	10	31,881	
石 川	68	27,540		山 口	30	16,200	
合 計	248	87,642	353	合 計	431	1,370,082	3,179
前年同月	485	170,360	351	前年同月	667	1,532,421	2,297
	は た				なまこ		
愛 知	7	40,057		広 島	40	12,960	
三 重	2	842		合 計	40	12,960	324
合 計	9	40,899	4,544	前年同月	0	0	0
前年同月	57	88,349	1,550				
					う に		
	あなご						
				北 海 道	371	2,088,018	
東 京	96	184,032		東 京	303	1,328,594	
愛 知	302	589,934		愛 知	9	209,952	
三 重	20	88,560		合 計	683	3,626,564	5,310
福 岡	466	1,092,138		前年同月	261	4,394,120	16,836
大 分	50	99,576					
合 計	934	2,054,240	2,199		の り		
前年同月	720	1,669,626	2,319				
				岐 阜	144	11,015	
	は も			静 岡	62	27,648	
				三 重	5	7,841	
愛 知	3	7,862		山 口	220	16,632	
和 歌 山	13	14,350		熊 本	40	19,008	
合 計	16	22,212	1,388	合 計	471	82,144	174
前年同月	39	45,564	1,168	前年同月	275	98,064	357

単位 数量 = K g , 金額 = 円

産地	数量	金額	平均価格	産地	数量	金額	平均価格
				岡山	6	59,659	
	わかめ			山口	1,998	376,159	
				愛媛	16	14,904	
茨城	10	10,282		福岡	425	324,051	
愛知	6	6,048		佐賀	115	103,626	
大阪	551	646,260		熊本	25	16,200	
兵庫	90	17,820		大分	20	12,960	
広島	17	28,122		宮崎	20	21,600	
山口	7,619	2,012,416		合計	4,656	3,291,646	707
合計	8,293	2,720,948	328	前年同月	4,522	4,818,986	1,066
前年同月	7,266	2,504,714	345				
					すけそうこ		
	こんぶ						
				北海道	506	634,684	
宮城	28	13,327		合計	506	634,684	1,254
東京	794	128,378		前年同月	207	356,530	1,722
新潟	174	29,841					
三重	738	685,476			しらこ		
山口	306	77,958					
香川	50	38,664		北海道	760	1,457,547	
合計	2,090	973,644	466	宮城	9	17,669	
前年同月	4,980	1,623,808	326	愛知	87	190,728	
				合計	856	1,665,944	1,946
	その他鮮魚			前年同月	869	2,120,170	2,440
岐阜	21	103,324			あんこうきも		
北海道	23	15,822					
岩手	41	11,491		東京	44	28,782	
宮城	207	133,564		合計	44	28,782	654
千葉	66	174,938		前年同月	72	42,714	593
東京	32	28,387					
福井	68	112,482			その他魚卵		
長野	48	94,797					
静岡	203	318,870		岐阜	9	39,204	
愛知	853	772,117		北海道	1,308	604,240	
三重	173	164,719		東京	168	125,950	
滋賀	112	109,566		愛知	4	4,212	
京都	20	5,400		大阪	14	47,844	
大阪	71	78,060		合計	1,503	821,450	547
兵庫	45	190,350		前年同月	1,201	972,875	810
和歌山	48	48,600					

単位 数量 = K g , 金額 = 円

産地	数量	金額	平均価格	産地	数量	金額	平均価格
				前年同月	4,167	1,217,047	292
	あさり						
					しじみ		
北海道	310	401,436					
静岡	30	25,704		茨城	81	80,244	
愛知	1,311	1,355,022		三重	510	455,195	
合計	1,651	1,782,162	1,079	島根	347	285,422	
前年同月	2,107	1,636,848	777	合計	938	820,861	875
				前年同月	1,222	992,715	812
	はまぐり						
					あわび		
千葉	142	200,772					
愛知	101	187,186		北海道	7	156,870	
三重	224	302,659		静岡	93	495,590	
合計	467	690,617	1,479	愛知	60	371,491	
前年同月	1,205	1,491,742	1,238	山口	68	413,349	
				合計	228	1,437,300	6,304
	あかかい			前年同月	296	1,519,927	5,135
千葉	251	351,216			さざえ		
静岡	74	103,356					
愛知	22	61,128		岐阜	5	8,100	
福岡	6	12,096		福井	1	963	
合計	353	527,796	1,495	静岡	45	96,120	
前年同月	438	551,037	1,258	愛知	95	70,470	
				三重	15	21,600	
	ほたてかい			京都	10	6,912	
				山口	110	157,680	
北海道	85	278,478		合計	281	361,845	1,288
青森	20	31,104		前年同月	326	394,956	1,212
愛知	122	305,575					
合計	227	615,157	2,710		その他殻付貝		
前年同月	465	523,617	1,126				
				北海道	10	8,640	
	セルカキ			千葉	30	19,980	
				東京	50	38,880	
北海道	240	355,104		福井	85	288,954	
宮城	203	219,672		静岡	3	19,440	
愛知	1,039	425,088		愛知	249	361,779	
岡山	535	495,720		三重	48	46,656	
合計	2,017	1,495,584	741	京都	19	18,252	

単位 数量 = K g , 金額 = 円

産地	数量	金額	平均価格	産地	数量	金額	平均価格
鹿児島	30	27,540		前年同月	0	0	0
合計	524	830,121	1,584				
前年同月	650	793,788	1,221		こい		
	むきあかかい			長野	12	25,920	
				合計	12	25,920	2,160
東京	12	11,664		前年同月	22	21,770	990
長崎	37	48,654					
合計	49	60,318	1,231		ふな		
前年同月	80	87,534	1,094				
				岐阜	213	105,591	
	むきほたてかい			合計	213	105,591	496
				前年同月	354	145,072	410
岐阜	14	31,536					
北海道	388	801,630			養殖あゆ		
宮城	148	466,560					
愛知	700	976,762		岐阜	1,134	2,234,628	
合計	1,250	2,276,488	1,821	愛知	812	1,560,060	
前年同月	579	1,826,345	3,154	滋賀	72	124,416	
				徳島	36	15,552	
	むきかき			合計	2,054	3,934,656	1,916
				前年同月	6,700	4,559,004	680
北海道	50	13,770					
兵庫	1,064	1,098,708			にじます		
岡山	3,034	1,322,843					
広島	17,945	12,495,870		長野	437	526,176	
山口	135	154,634		静岡	72	74,412	
合計	22,228	15,085,825	679	愛知	0	670	
前年同月	33,331	17,255,137	518	合計	509	601,258	1,181
				前年同月	304	272,138	895
	とりかい						
					うなぎ		
三重	10	71,280					
長崎	10	61,560		岐阜	245	1,467,615	
合計	20	132,840	6,642	宮城	2	8,424	
前年同月	85	198,828	2,339	静岡	1,035	4,835,430	
				愛知	2,949	15,861,803	
	その他むき貝			和歌山	1	4,212	
				合計	4,232	22,177,484	5,240
愛媛	5	29,268		前年同月	6,072	25,308,324	4,168
合計	5	29,268	5,854				

単位 数量 = K g , 金額 = 円

産地	数量	金額	平均 価格	産地	数量	金額	平均 価格
				石川	608	415,819	
	あまご			福井	682	1,290,582	
				長野	540	758,729	
岐阜	1,068	597,003		静岡	2,988	8,430,460	
長野	1	1,050		愛知	25,651	40,868,134	
合計	1,069	598,053	559	三重	14,962	20,896,749	
前年同月	544	496,497	913	滋賀	263	429,678	
				京都	1,061	2,012,266	
	天然鮎			大阪	3,290	5,234,543	
				兵庫	1,761	2,598,797	
岐阜	761	862,056		和歌山	5,231	7,983,747	
合計	761	862,056	1,133	鳥取	1,745	1,674,592	
前年同月	565	780,300	1,381	島根	347	285,422	
				岡山	3,575	1,878,222	
	その他淡水魚			広島	18,118	12,604,496	
				山口	10,902	4,141,442	
北海道	26	36,504		徳島	279	481,530	
青森	58	42,822		香川	1,546	3,700,457	
秋田	6	5,832		愛媛	1,866	3,298,815	
茨城	295	444,389		高知	2,467	4,141,569	
長野	42	110,786		福岡	1,844	2,713,182	
愛知	161	696,017		佐賀	2,780	1,753,932	
三重	4	443		長崎	1,079	704,970	
滋賀	79	195,696		熊本	65	35,208	
合計	671	1,532,489	2,284	大分	198	230,158	
前年同月	1,714	1,650,899	963	宮崎	481	830,128	
				鹿児島	1,000	1,200,965	
	産地別合計			沖縄	1,578	3,617,115	
				合計	148,008	197,670,538	1,336
岐阜	6,480	10,382,207		前年同月	201,102	222,196,918	1,105
北海道	15,007	18,264,941					
青森	136	368,226					
岩手	1,399	1,019,352					
宮城	5,999	8,738,294					
秋田	21	39,744					
福島	132	194,503					
茨城	546	759,447					
千葉	5,135	11,169,386					
東京	5,451	11,832,049					
新潟	174	29,841					
富山	621	660,841					

品目別・産地別取扱高表

単位 数量 = K g , 金額 = 円

産地	数量	金額	平均価格	産地	数量	金額	平均価格
				前年同月	393	543,942	1,384
	冷まぐろ						
					冷めかじき		
千葉	41	200,232					
東京	60	424,062		岐阜	3	4,291	
静岡	1,186	2,549,648		東京	10	7,560	
愛知	100	166,320		静岡	578	871,160	
三重	3	27,378		合計	591	883,011	1,494
京都	50	18,900		前年同月	1,439	1,731,294	1,203
合計	1,440	3,386,540	2,352				
前年同月	2,062	5,718,520	2,773		冷くろかわかじき		
	冷きわだ			岐阜	4	4,763	
				静岡	434	647,502	
岐阜	108	181,176		和歌山	129	145,832	
静岡	9,296	15,070,215		合計	567	798,097	1,408
合計	9,404	15,251,391	1,622	前年同月	711	756,591	1,064
前年同月	12,063	16,171,152	1,341				
					冷するめいか		
	冷めばち						
				岐阜	4	32,400	
神奈川	448	775,888		石川	547	638,496	
静岡	1,424	3,377,792		愛知	27	24,840	
合計	1,872	4,153,680	2,219	大阪	5	17,280	
前年同月	2,525	4,577,704	1,813	合計	583	713,016	1,223
				前年同月	1,122	1,114,884	994
	その他冷まぐろ						
					冷もんこういか		
東京	63	331,776					
静岡	845	1,124,820		東京	378	565,336	
愛知	9	24,786		愛知	15	59,130	
合計	917	1,481,382	1,615	大阪	1,081	3,063,559	
前年同月	125	311,614	2,493	合計	1,474	3,688,025	2,502
				前年同月	1,740	3,108,685	1,787
	冷まかじき						
					その他冷いか		
岐阜	82	134,514					
宮城	63	85,217		岐阜	20	8,316	
静岡	30	51,840		千葉	465	335,880	
和歌山	82	134,028		東京	2,092	1,636,902	
合計	257	405,599	1,578	神奈川	84	284,040	

単位 数量 = K g , 金額 = 円

産地	数量	金額	平均価格	産地	数量	金額	平均価格
石川	45	53,460		前年同月	1,764	2,575,368	1,460
愛知	10	5,616					
大阪	1,117	1,769,126			冷しろさけ		
兵庫	190	129,296					
徳島	47	148,392		岐阜	450	258,228	
合計	4,070	4,371,028	1,074	愛知	1,029	1,914,293	
前年同月	5,841	4,945,729	847	三重	29	48,320	
				大阪	4,540	4,732,463	
	冷かれい			兵庫	30	59,940	
				福岡	90	233,280	
岐阜	1,240	1,130,004		合計	6,168	7,246,524	1,175
宮城	45	77,760		前年同月	9,226	8,023,518	870
埼玉	160	289,980					
東京	85	62,424			冷ぎんさけ		
愛知	3,977	4,997,376					
三重	830	448,956		宮城	152	208,484	
兵庫	30	43,027		東京	88	127,656	
合計	6,367	7,049,527	1,107	愛知	4,738	7,712,908	
前年同月	5,122	4,359,793	851	三重	2,991	5,608,383	
				大阪	8,217	9,925,217	
	冷またい			兵庫	180	428,380	
				合計	16,366	24,011,028	1,467
東京	30	38,340		前年同月	19,133	24,316,598	1,271
愛知	250	336,960					
大阪	150	167,443			冷ます		
合計	430	542,743	1,262				
前年同月	470	721,224	1,535	岩手	25	22,950	
				愛知	88	66,528	
	その他冷たい			合計	113	89,478	792
				前年同月	0	0	0
東京	300	46,170					
大阪	140	393,120			冷えび		
合計	440	439,290	998				
前年同月	110	251,489	2,286	岐阜	2,967	1,882,469	
				宮城	38	40,994	
	冷べにさけ			東京	4,147	8,956,463	
				愛知	5,334	11,763,795	
東京	550	981,450		三重	228	129,276	
愛知	264	415,152		大阪	1,599	3,837,516	
大阪	152	240,720		兵庫	4,019	7,892,252	
合計	966	1,637,322	1,695	奈良	90	171,072	

単位 数量 = K g , 金額 = 円

産地	数量	金額	平均価格	産地	数量	金額	平均価格
合計	18,422	34,673,837	1,882	前年同月	43	26,757	622
前年同月	20,575	33,844,908	1,645				
					冷あじ		
	冷たらばがに						
				愛知	2,330	1,721,412	
愛知	11	72,468		大阪	80	51,840	
大阪	20	486,324		兵庫	100	24,621	
合計	31	558,792	18,026	合計	2,510	1,797,873	716
前年同月	222	1,166,702	5,255	前年同月	1,145	738,513	645
	冷ずわいがに				冷さわら		
宮城	910	5,085,504		岐阜	56	177,659	
東京	45	105,840		東京	370	407,592	
石川	500	486,000		愛知	2,088	2,320,487	
愛知	579	1,674,428		三重	895	1,034,424	
大阪	619	2,128,464		大阪	1,100	1,176,638	
兵庫	10	29,700		徳島	150	253,260	
鳥取	490	3,290,220		合計	4,659	5,370,060	1,153
合計	3,153	12,800,156	4,060	前年同月	3,940	3,816,783	969
前年同月	4,945	18,738,872	3,789				
					冷またら		
	その他冷かに						
				東京	80	67,392	
東京	121	110,268		愛知	1,475	1,414,476	
愛知	1,344	496,456		合計	1,555	1,481,868	953
大阪	322	336,288		前年同月	1,125	876,291	779
鳥取	1,526	725,356					
合計	3,313	1,668,368	504		冷すけそうたら		
前年同月	3,278	1,813,208	553				
				愛知	20	27,540	
	冷かつお			合計	20	27,540	1,377
				前年同月	130	114,804	883
静岡	640	763,668					
合計	640	763,668	1,193		冷さば		
前年同月	1,057	1,013,989	959				
				岐阜	21	9,612	
	冷ぶり			青森	40	11,404	
				東京	5,431	5,064,441	
愛知	100	64,800		愛知	2,370	2,058,664	
合計	100	64,800	648	三重	385	353,430	

単位 数量 = K g , 金額 = 円

産地	数量	金額	平均価格	産地	数量	金額	平均価格
兵庫	140	33,750					
合計	8,387	7,531,301	898		冷すりみ		
前年同月	11,896	8,716,593	733				
				北海道	305	750,859	
	冷さんま			神奈川	30	30,780	
				合計	335	781,639	2,333
岐阜	40	238,950		前年同月	295	761,238	2,580
東京	1,950	3,032,075					
合計	1,990	3,271,025	1,644		その他冷凍魚		
前年同月	3,709	4,684,985	1,263				
				岐阜	287	345,546	
	冷きす			北海道	660	631,584	
				宮城	433	1,442,124	
東京	390	373,680		福島	266	470,292	
愛知	20	16,200		千葉	123	98,046	
三重	240	234,036		東京	3,813	3,427,282	
合計	650	623,916	960	静岡	408	538,812	
前年同月	813	663,768	816	愛知	13,628	7,220,877	
				三重	2,482	2,143,927	
	冷たこ			滋賀	200	130,248	
				大阪	826	1,348,607	
岐阜	10	14,688		兵庫	250	91,809	
東京	80	43,200		鳥取	1,073	240,536	
愛知	60	126,360		山口	1,836	359,228	
合計	150	184,248	1,228	香川	136	114,075	
前年同月	279	555,028	1,989	福岡	247	569,268	
				合計	26,668	19,172,261	719
	冷あかうお			前年同月	30,666	17,933,087	585
東京	360	272,268			冷むきかき		
愛知	2,388	2,195,587					
合計	2,748	2,467,855	898	東京	170	297,648	
前年同月	2,495	1,716,254	688	愛知	625	1,084,860	
				大阪	100	158,652	
	冷メルルーサ			合計	895	1,541,160	1,722
				前年同月	662	841,644	1,271
東京	250	243,000					
愛知	850	562,464			冷かいばしら		
大阪	800	688,284					
合計	1,900	1,493,748	786	岐阜	1	4,536	
前年同月	1,580	1,184,760	750	愛知	510	1,954,487	

単位 数量 = K g , 金額 = 円

産地	数量	金額	平均価格	産地	数量	金額	平均価格
北海道	20	23,760					
東京	1,880	577,044			塩にしん		
新潟	90	227,880					
愛知	50	43,200		北海道	40	49,248	
合計	2,040	871,884	427	合計	40	49,248	1,231
前年同月	1,105	918,000	831	前年同月	137	132,192	965
	塩ます				塩すけそうこ		
北海道	1,339	1,279,260		北海道	50	125,280	
青森	25	25,650		東京	909	1,666,548	
東京	43	41,148		愛知	323	329,843	
大阪	154	569,440		京都	10	7,884	
合計	1,561	1,915,498	1,227	山口	526	329,164	
前年同月	1,698	1,903,240	1,121	福岡	7,660	2,855,982	
				合計	9,478	5,314,701	561
	塩さば			前年同月	19,228	5,220,669	272
岐阜	540	239,652			すじこ		
青森	2,280	844,996					
岩手	496	394,848		東京	40	151,200	
宮城	26	31,752		愛知	132	361,368	
茨城	525	374,004		合計	172	512,568	2,980
千葉	3,693	2,792,735		前年同月	114	413,748	3,629
東京	485	401,166					
静岡	140	43,848			いくら		
大阪	570	495,720					
山口	3	5,616		北海道	132	1,210,140	
福岡	600	16,848		青森	60	392,040	
合計	9,358	5,641,185	603	東京	318	2,774,304	
前年同月	11,131	6,067,863	545	石川	30	229,919	
				愛知	82	837,540	
	塩さんま			合計	622	5,443,943	8,752
				前年同月	720	5,751,648	7,988
岐阜	90	34,128					
北海道	750	226,476			塩かずのこ		
愛知	997	993,060					
合計	1,837	1,253,664	682	北海道	2,802	7,789,457	
前年同月	748	710,748	950	東京	4,853	8,627,137	
				愛知	130	353,808	
				合計	7,785	16,770,402	2,154

単位 数量 = K g , 金額 = 円

産地	数量	金額	平均価格	産地	数量	金額	平均価格
前年同月	11,417	16,901,870	1,480	合計	40	31,536	788
				前年同月	97	58,968	608
	その他塩蔵品						
				開干さば			
岐阜	290	96,128					
北海道	583	238,083		宮城	30	6,048	
青森	18	58,320		茨城	471	147,809	
宮城	196	55,728		千葉	119	83,178	
茨城	345	114,858		合計	620	237,035	382
千葉	144	13,997		前年同月	539	213,816	397
東京	146	187,260					
神奈川	10	21,600		その他開干			
新潟	1,080	241,149					
富山	120	32,778		宮城	126	46,948	
石川	421	146,880		茨城	1,175	412,788	
長野	45	16,038		千葉	1,154	1,157,548	
静岡	330	72,414		東京	50	22,680	
愛知	1,102	429,582		石川	20	7,344	
鳥取	1,200	116,964		静岡	990	289,278	
広島	1,066	559,182		三重	275	59,158	
山口	84	27,216		兵庫	60	19,440	
福岡	610	382,377		島根	10	14,688	
合計	7,790	2,810,554	361	山口	60	16,590	
前年同月	8,968	3,022,922	337	福岡	18	18,468	
				合計	3,938	2,064,930	524
	開干あじ			前年同月	6,372	2,320,627	364
茨城	280	120,879		丸干いわし			
千葉	41	37,065					
東京	40	38,880		千葉	337	69,984	
静岡	4,820	1,091,743		東京	28	28,773	
愛知	130	50,544		愛知	116	33,093	
三重	485	198,553		島根	4,984	625,602	
兵庫	430	139,320		広島	100	20,304	
島根	400	113,616		大分	191	194,486	
合計	6,626	1,790,600	270	合計	5,756	972,242	169
前年同月	6,989	1,655,828	237	前年同月	5,681	929,860	164
	開干いわし			ししやも			
大阪	40	31,536		北海道	806	183,060	

単位 数量 = K g , 金額 = 円

産地	数量	金額	平均価格	産地	数量	金額	平均価格
茨城	4,372	769,932		前年同月	25,700	5,881,089	229
石川	48	9,590					
三重	5,492	808,304			煮干いわし		
大阪	10	18,144					
山口	30	26,352		愛知	6	13,338	
福岡	369	82,648		合計	6	13,338	2,223
合計	11,127	1,898,030	171	前年同月	0	0	0
前年同月	9,027	1,526,604	169				
					かえり煮干		
	その他丸干						
				高知	24	6,480	
福井	15	7,938		合計	24	6,480	270
兵庫	630	146,610		前年同月	36	42,768	1,188
大分	100	104,327					
合計	745	258,875	347		しらす干		
前年同月	590	234,730	398				
				岐阜	76	137,808	
	その他塩干品			愛知	463	921,261	
				三重	1,204	2,745,792	
岐阜	654	203,320		大阪	43	82,296	
北海道	222	83,204		和歌山	3,210	517,428	
宮城	1,702	209,886		岡山	60	142,560	
茨城	160	43,200		広島	5	4,050	
千葉	10	28,944		愛媛	20	8,424	
東京	28	20,412		福岡	6	7,128	
神奈川	1,198	311,057		合計	5,087	4,566,747	898
新潟	768	150,675		前年同月	4,369	2,952,736	676
富山	225	64,638					
石川	60	14,579			こうなご		
愛知	12,961	1,408,640					
三重	130	35,964		茨城	120	23,328	
滋賀	432	116,640		合計	120	23,328	194
兵庫	4,008	604,315		前年同月	60	11,664	194
鳥取	360	58,320					
島根	2,356	541,469			干かれい		
広島	468	108,559					
山口	466	120,690		千葉	10	11,275	
愛媛	2	12,528		兵庫	80	47,196	
福岡	844	138,087		島根	40	11,404	
佐賀	95	35,262		合計	130	69,875	538
合計	27,149	4,310,389	159	前年同月	270	123,252	456

単位 数量 = K g , 金額 = 円

産地	数量	金額	平均価格	産地	数量	金額	平均価格
	干するめ				かまぼこ		
北海道	20	90,720		岐阜	6,153	1,143,855	
宮城	20	6,480		東京	1,618	1,397,354	
東京	60	285,120		神奈川	246	139,044	
愛知	270	503,172		新潟	234	325,530	
合計	370	885,492	2,393	静岡	346	249,571	
前年同月	895	2,113,452	2,361	愛知	3,289	1,176,116	
				三重	394	170,208	
	身欠にしん			大阪	54	181,050	
				兵庫	474	248,843	
北海道	677	206,496		岡山	202	230,883	
東京	40	23,760		山口	9	9,331	
福井	430	340,050		合計	13,019	5,271,785	405
合計	1,147	570,306	497	前年同月	13,411	4,799,158	358
前年同月	944	720,155	763				
					ちくわ		
	たづくり						
				岐阜	357	280,177	
岐阜	13	28,350		青森	150	65,556	
愛知	160	51,624		神奈川	3	1,017	
三重	59	107,730		新潟	317	154,711	
大阪	142	399,470		愛知	7,787	7,719,828	
山口	298	674,341		三重	1,997	725,749	
合計	672	1,261,515	1,877	兵庫	45	22,313	
前年同月	1,316	1,413,116	1,074	岡山	40	20,736	
				山口	24	36,806	
	その他素干品			合計	10,720	9,026,893	842
				前年同月	9,433	8,098,808	859
北海道	368	350,136					
宮城	102	148,571			なると		
東京	170	32,422					
富山	240	73,224		愛知	12	6,414	
静岡	640	62,856		合計	12	6,414	535
愛知	178	112,860		前年同月	3,396	390,383	115
大阪	362	101,628					
兵庫	98	24,095			はんぺん		
香川	17	23,328					
合計	2,175	929,120	427	岐阜	2,155	959,408	
前年同月	2,034	726,084	357	青森	90	39,204	

単位 数量 = K g , 金額 = 円

産地	数量	金額	平均価格	産地	数量	金額	平均価格
宮城	337	185,245		合計	156	197,802	1,268
新潟	915	641,386		前年同月	171	198,450	1,161
静岡	143	100,067					
愛知	13,945	3,694,558			むしたこ		
三重	135	162,000					
兵庫	4,014	1,713,359		岐阜	2,054	1,978,722	
島根	432	68,301		宮城	177	515,484	
岡山	426	357,025		茨城	610	2,019,978	
広島	12	9,072		東京	20	47,520	
山口	709	408,130		静岡	49	159,840	
長崎	1,060	910,614		大阪	195	525,960	
合計	24,373	9,248,369	379	合計	3,105	5,247,504	1,690
前年同月	32,642	9,912,694	304	前年同月	2,575	5,082,264	1,974
	ハム・ソーセージ				なまり		
岐阜	324	745,727		静岡	50	60,480	
千葉	564	179,775		合計	50	60,480	1,210
東京	498	162,216		前年同月	70	84,672	1,210
静岡	572	312,571					
愛知	3,261	2,312,312			ちりめんかまあげ		
大阪	18	41,862					
兵庫	250	8,910		愛知	80	203,904	
合計	5,487	3,763,373	686	三重	202	456,780	
前年同月	4,390	3,017,239	687	大阪	57	78,408	
				兵庫	64	13,997	
	その他練製品			広島	100	20,520	
				高知	58	30,348	
岐阜	17	12,120		合計	561	803,957	1,433
群馬	27	9,915		前年同月	577	827,604	1,434
新潟	240	218,984					
静岡	258	91,741			かつおぶし		
愛知	655	333,225					
大阪	30	45,360		愛媛	60	83,830	
兵庫	9	2,916		鹿児島	20	82,080	
合計	1,236	714,261	578	合計	80	165,910	2,074
前年同月	977	582,404	596	前年同月	110	76,313	694
	むしいか				その他湯煮品		
茨城	156	197,802		東京	274	489,074	

単位 数量 = K g , 金額 = 円

産地	数量	金額	平均 価格	産地	数量	金額	平均 価格
静岡	1,584	1,799,756		北海道	150	422,280	
愛知	121	269,892		合計	150	422,280	2,815
大阪	221	351,540		前年同月	224	268,963	1,201
兵庫	12	71,280					
岡山	9	19,926			つくだ煮		
合計	2,221	3,001,468	1,351				
前年同月	756	1,191,888	1,577	宮城	152	72,360	
				茨城	2,320	475,740	
	あじみりん			静岡	80	77,760	
				愛知	60	14,904	
愛知	48	15,552		三重	489	103,298	
島根	90	22,356		広島	110	220,145	
合計	138	37,908	275	香川	629	183,427	
前年同月	540	95,256	176	合計	3,840	1,147,634	299
				前年同月	3,746	1,092,237	292
	いわしみりん						
					魚漬物		
茨城	1,320	95,472					
愛媛	88	232,254		岐阜	1,197	626,963	
合計	1,408	327,726	233	北海道	81	84,974	
前年同月	1,417	323,784	228	青森	1,203	237,550	
				岩手	375	105,138	
	その他みりん干品			宮城	2,122	661,523	
				福島	180	128,844	
宮城	219	46,916		茨城	20	2,160	
富山	60	11,664		東京	793	380,946	
静岡	910	270,990		神奈川	1,017	612,088	
愛知	684	145,151		新潟	1,395	392,225	
島根	75	46,170		富山	200	44,755	
山口	308	137,464		石川	10	13,500	
合計	2,256	658,355	292	福井	120	42,768	
前年同月	2,265	721,791	319	静岡	2,790	591,843	
				愛知	1,536	889,309	
	味付だこ			三重	942	247,770	
				京都	230	96,660	
茨城	6	23,846		大阪	176	111,953	
合計	6	23,846	3,974	兵庫	1,000	442,996	
前年同月	52	84,175	1,619	岡山	157	46,602	
				広島	298	67,651	
	酢だこ			山口	70	103,356	
				愛媛	160	36,936	

単位 数量 = K g , 金額 = 円

産地	数量	金額	平均 価格	産地	数量	金額	平均 価格
福岡	384	168,460		宮城	198	24,781	
熊本	40	4,968		東京	828	676,645	
合計	16,496	6,141,938	372	神奈川	633	352,368	
前年同月	18,329	6,570,075	358	新潟	528	134,257	
				愛知	144	158,759	
	さきいか			三重	396	248,057	
				広島	210	60,588	
兵庫	12	25,920		愛媛	60	16,200	
合計	12	25,920	2,160	合計	4,513	2,302,528	510
前年同月	54	116,640	2,160	前年同月	4,779	2,489,991	521
	塩から			その他焼魚			
北海道	1,626	306,968		北海道	50	4,590	
青森	405	118,962		宮城	165	364,845	
宮城	750	125,807		福島	30	18,468	
神奈川	18	3,305		東京	28	52,402	
愛知	10	7,776		石川	30	8,425	
合計	2,809	562,818	200	愛知	1,728	1,205,015	
前年同月	2,942	781,004	265	三重	977	497,756	
				兵庫	1,384	362,969	
	こぶまき			山口	70	21,512	
				合計	4,462	2,535,982	568
富山	2,149	619,857		前年同月	5,163	3,010,555	583
合計	2,149	619,857	288				
前年同月	2,347	679,820	290	くじら製品			
	味付かずのこ			兵庫	110	32,076	
				合計	110	32,076	292
北海道	132	365,472		前年同月	180	65,178	362
千葉	24	3,110					
東京	12	18,144		いか製品			
新潟	1,725	739,124					
福岡	40	28,080		岐阜	148	37,702	
合計	1,933	1,153,930	597	北海道	1,592	538,852	
前年同月	2,684	1,498,154	558	青森	690	524,858	
				宮城	1,732	317,088	
	その他調味加工品			茨城	401	446,116	
				神奈川	72	15,684	
岐阜	476	153,687		新潟	718	133,484	
北海道	1,040	477,186		富山	30	60,394	

単位 数量 = K g , 金額 = 円

産地	数量	金額	平均 価格	産地	数量	金額	平均 価格
愛知	246	348,884		前年同月	3,710	1,458,605	393
三重	33	53,070					
大阪	618	357,504			冷凍食品		
兵庫	446	563,953					
島根	30	27,994		岐阜	3,771	1,271,209	
山口	309	133,812		東京	2,654	1,412,096	
徳島	152	74,110		神奈川	32	62,208	
香川	1,021	226,530		静岡	180	152,582	
合計	8,238	3,860,035	469	愛知	5,844	1,031,078	
前年同月	9,596	4,753,351	495	三重	200	229,500	
				大阪	598	548,748	
	たら製品			兵庫	6,195	2,395,210	
				鳥取	405	131,825	
岐阜	3	7,776		島根	264	68,103	
岩手	10	11,340		広島	88	104,544	
東京	90	28,772		香川	1,180	220,480	
富山	52	69,598		合計	21,411	7,627,583	356
福井	30	49,248		前年同月	22,134	6,409,009	290
愛知	80	33,243					
山口	35	115,560			冷えび製品		
福岡	2,886	3,373,823					
合計	3,186	3,689,360	1,158	岐阜	2,044	554,775	
前年同月	4,295	4,383,309	1,021	愛知	165	357,696	
				三重	1,626	1,086,999	
	魚切身			合計	3,835	1,999,470	521
				前年同月	1,518	901,173	594
北海道	239	115,882					
宮城	987	278,074			その他加工品		
茨城	18	24,300					
千葉	982	330,750		岐阜	81,880	19,851,631	
東京	170	87,480		北海道	67	63,936	
神奈川	10	1,814		宮城	935	216,435	
静岡	250	65,028		山形	126	44,005	
愛知	928	266,110		茨城	7,135	3,445,645	
三重	236	94,759		栃木	140	76,620	
大阪	170	128,520		群馬	2,919	1,193,632	
兵庫	64	93,398		埼玉	84	38,102	
広島	87	54,302		千葉	1,087	487,703	
山口	130	123,035		東京	1,257	602,372	
福岡	9	6,262		神奈川	1,851	1,229,507	
合計	4,280	1,669,714	390	新潟	2,011	490,867	

単位 数量 = K g , 金額 = 円

産地	数量	金額	平均 価格	産地	数量	金額	平均 価格
富山	522	226,772		福井	3,296	1,450,689	
石川	5,343	1,412,501		長野	170	159,678	
福井	2,701	1,010,685		静岡	17,368	7,892,393	
長野	125	143,640		愛知	96,802	44,647,260	
静岡	3,137	2,317,837		三重	22,067	12,081,361	
愛知	29,465	13,619,839		滋賀	432	116,640	
三重	6,499	3,919,396		京都	346	238,415	
京都	106	133,871		大阪	9,164	7,198,106	
大阪	5,586	3,078,163		兵庫	21,532	7,786,922	
兵庫	1,817	645,981		和歌山	3,270	587,736	
和歌山	60	70,308		鳥取	4,471	4,219,949	
鳥取	2,506	3,912,840		島根	11,391	2,100,458	
島根	2,710	560,755		岡山	1,810	1,405,897	
岡山	916	588,165		広島	2,794	1,414,667	
広島	186	146,114		山口	17,506	4,105,396	
山口	50	27,000		徳島	152	74,110	
香川	291	162,210		香川	3,138	815,975	
愛媛	288	428,220		愛媛	678	818,392	
福岡	12	8,424		高知	82	36,828	
合計	161,812	60,153,176	372	福岡	13,528	7,100,195	
前年同月	281,630	65,637,749	233	佐賀	115	41,742	
				長崎	1,060	910,614	
	産地別合計			熊本	280	74,207	
				大分	291	298,813	
岐阜	110,951	29,420,960		鹿児島	20	82,080	
北海道	13,572	14,627,532		合計	457,209	210,565,484	461
青森	4,921	2,307,136		前年同月	593,769	207,499,001	349
岩手	881	511,326					
宮城	10,516	3,378,510					
山形	126	44,005					
福島	210	147,312					
茨城	19,434	8,737,857					
栃木	140	76,620					
群馬	2,946	1,203,547					
埼玉	84	38,102					
千葉	9,694	7,287,592					
東京	27,042	27,091,267					
神奈川	5,174	3,083,196					
新潟	10,135	3,869,941					
富山	3,598	1,203,680					
石川	6,022	1,878,378					