

月 報

2 0 2 2

1 2

VOL. 618

岐阜市中央卸売市場

〒500-8263

岐阜市茜部新所2丁目5番地

電 話 (058) 271-1341

FAX (058) 271-1344

卸 売 業 者 一 覧 表

	卸 売 業 者 名	商 号	資本金	代 表 者 名
青 果 部	岐阜中央青果株式会社		60,000	岡部宏行
水 産 物 部	株式会社 岐阜魚介		80,000	大野悟朗
	岐阜丸魚株式会社		60,000	木村順次

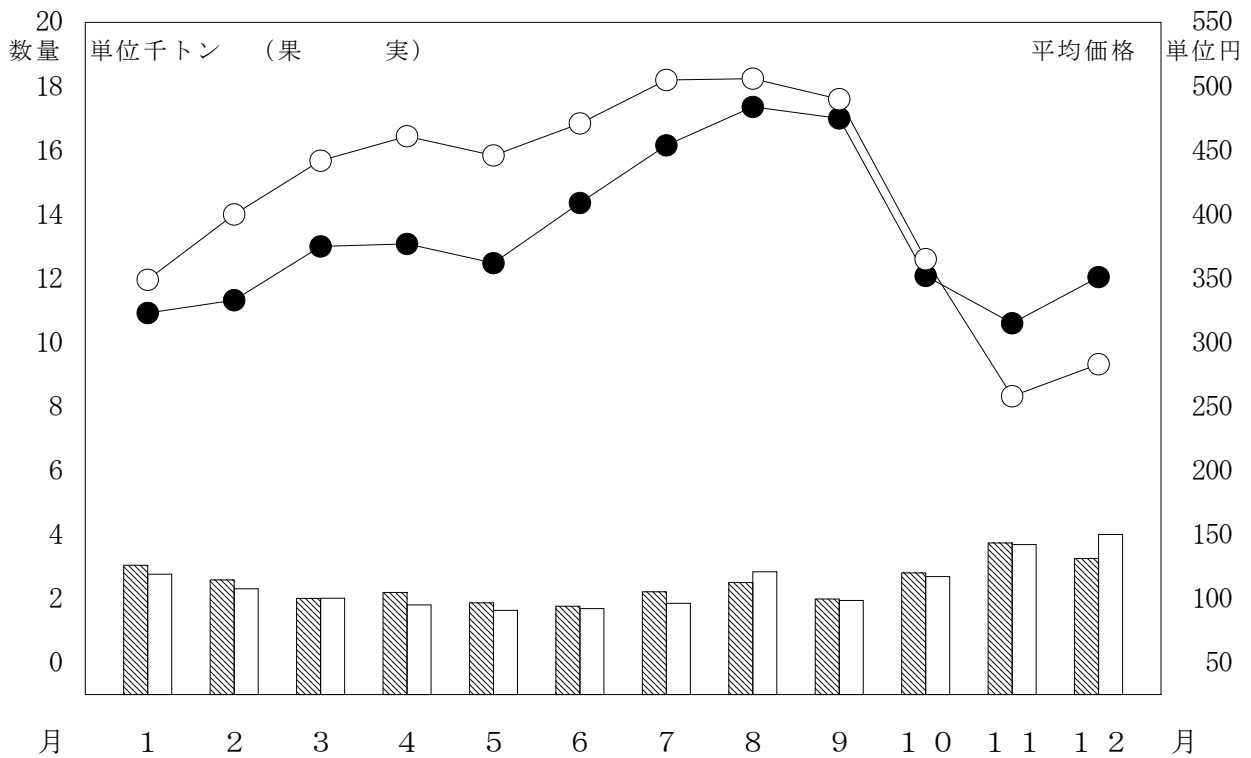
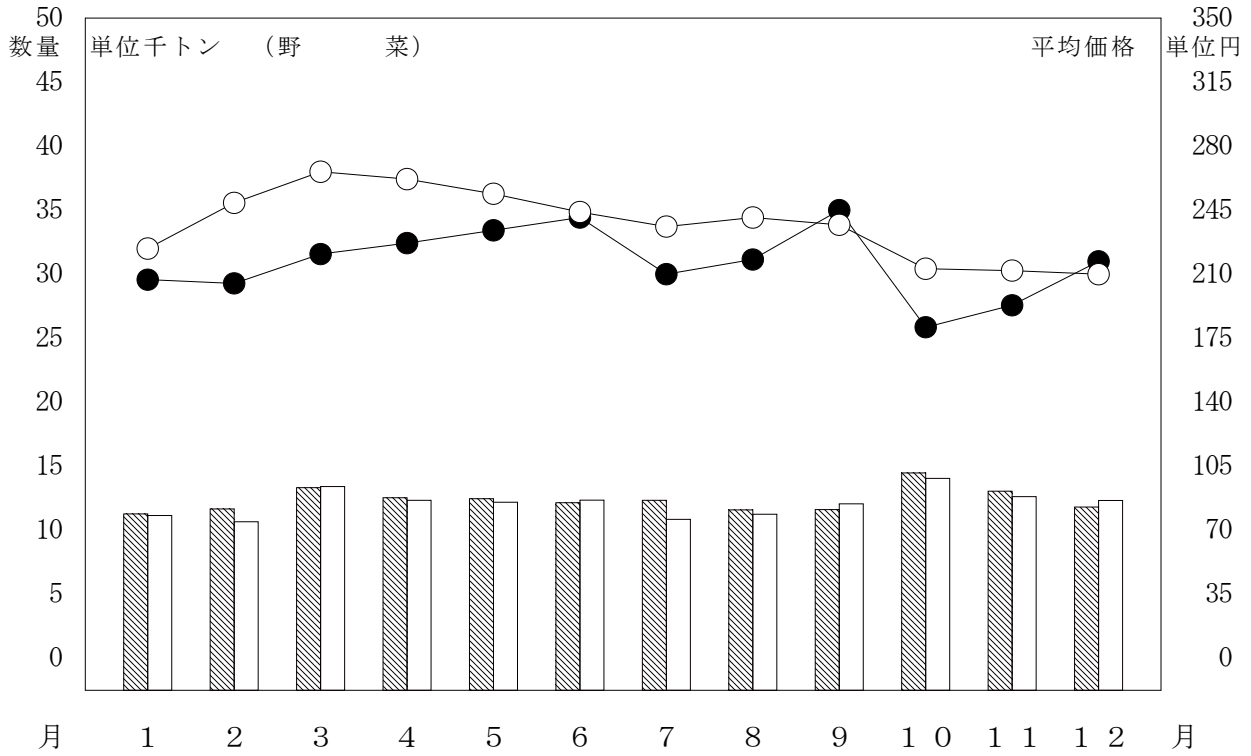
部 類 別 取 扱 高

単位 数量 = K g , 金額 = 円

部 類	区 分 種 別	月 別 比 較								
		本 月 (23 日) (23 日)			前 年 同 月 (22 日) (22 日)			前年同月を100とする指数		
		数 量	金 額	平 均 単 価	数 量	金 額	平 均 単 価	数 量	金 額	
青 果 部	野 菜	12,322,130	2,586,514,462	210	11,810,562	2,566,815,584	217	104	101	
	果 実	4,000,292	1,133,677,159	283	3,249,895	1,141,937,611	351	123	99	
	小 計	16,322,422	3,720,191,621	228	15,060,457	3,708,753,195	246	108	100	
水 産 物 部	鮮 魚	191,794	307,898,046	1,605	228,391	312,795,712	1,370	84	98	
	冷 凍 魚	189,191	295,908,826	1,564	204,520	305,624,383	1,494	93	97	
	加 工 水 産 物	615,991	355,954,622	578	683,250	350,406,623	513	90	102	
	小 計	996,976	959,761,494	963	1,116,161	968,826,718	868	89	99	
合 計	17,319,398	4,679,953,115	270	16,176,618	4,677,579,913	289	107	100		

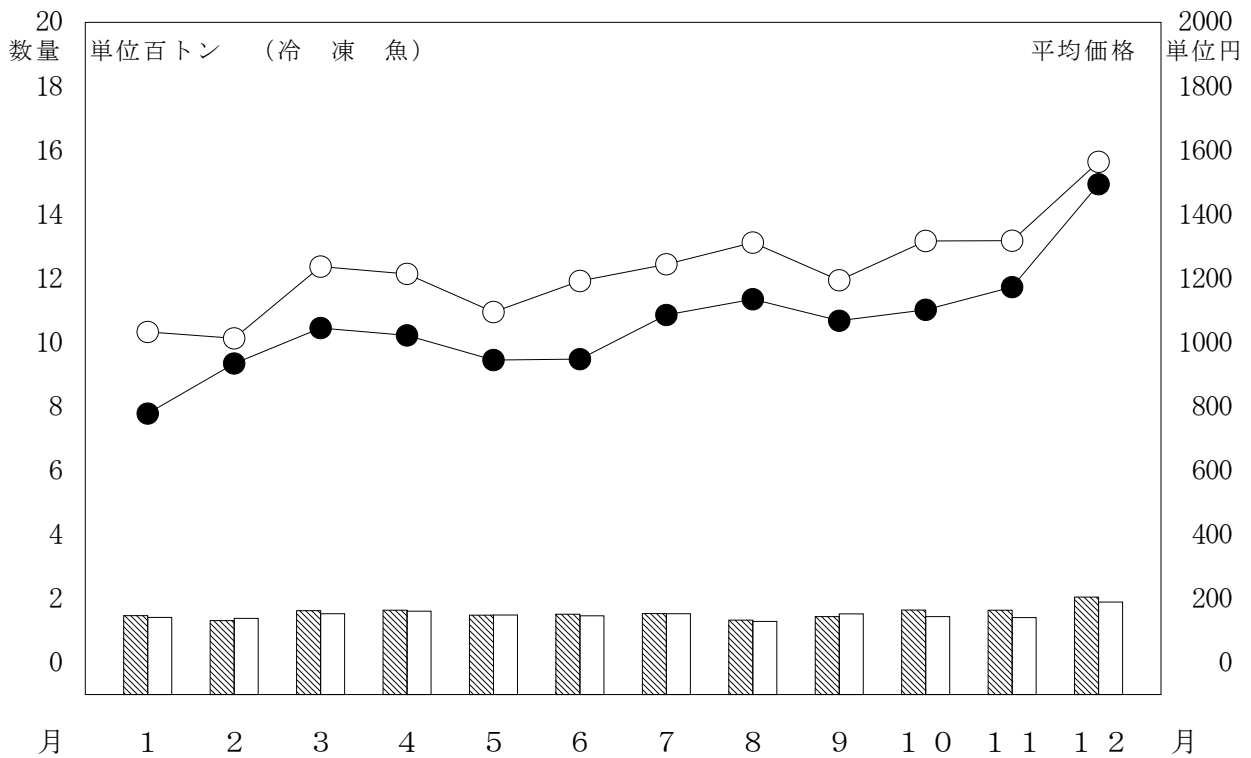
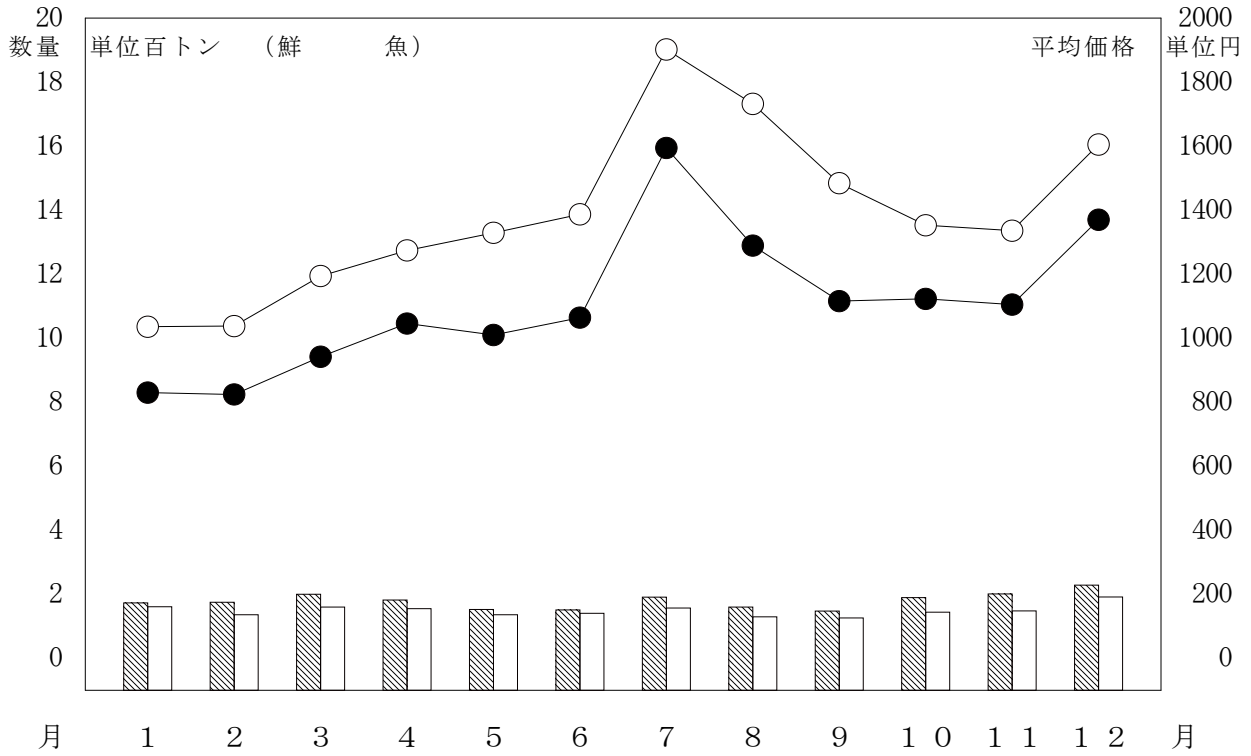
月別取扱数量・金額の動き

令和4年 数量 ○ 平均価格
 令和3年 数量 ▨ 平均価格



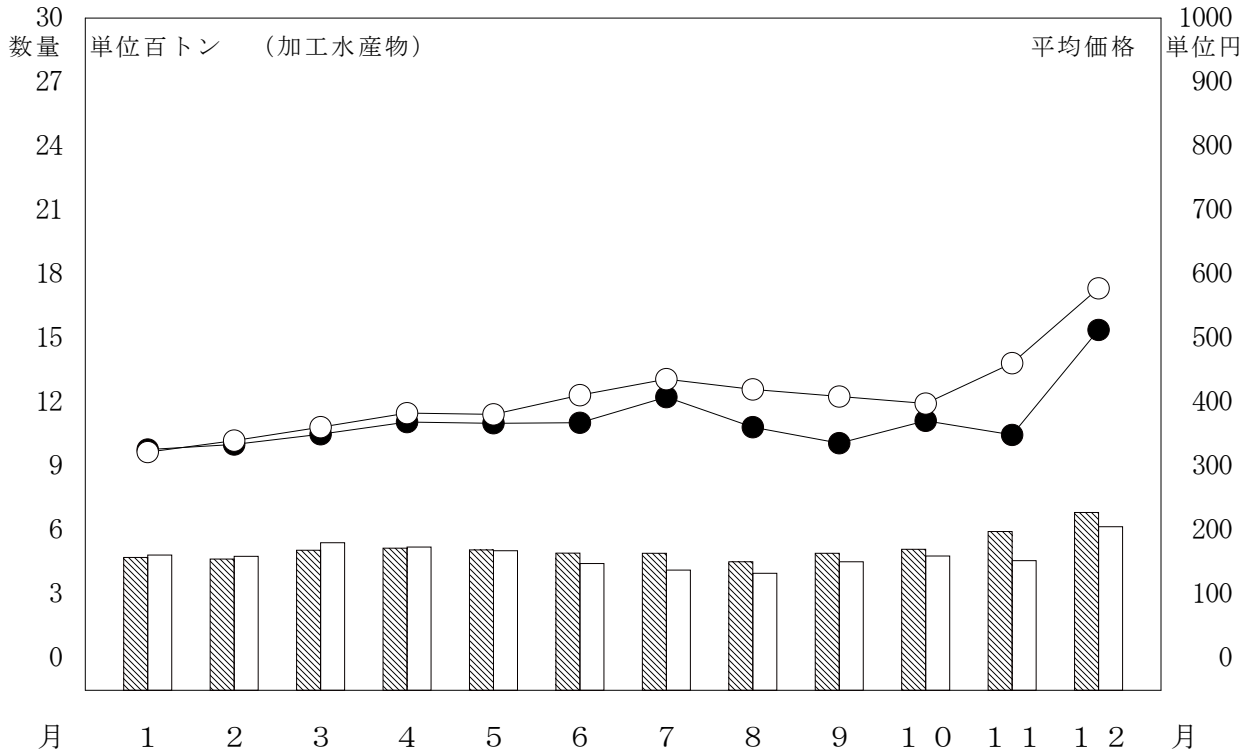
月別取扱数量・金額の動き

令和 4年 数量 ○ ○ 平均価格
 令和 3年 数量 ● ● 平均価格



月別取扱数量・金額の動き

令和 4年 数量 ○ 平均価格
 令和 3年 数量 ● 平均価格



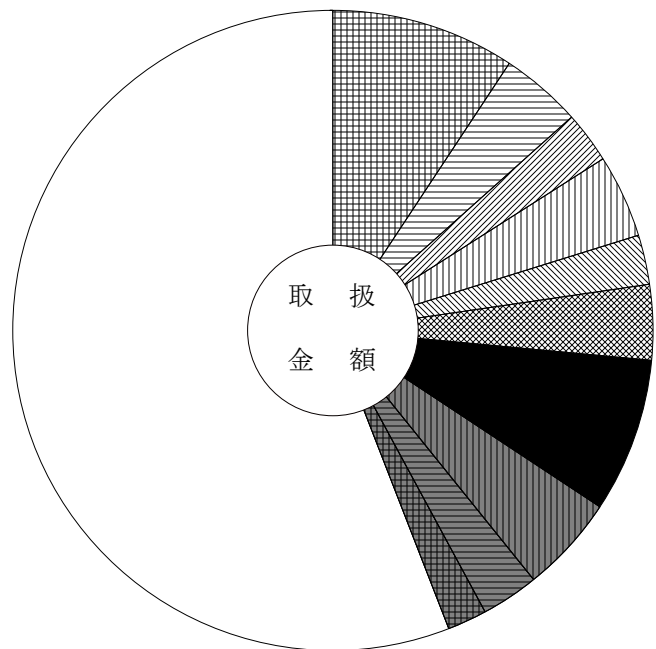
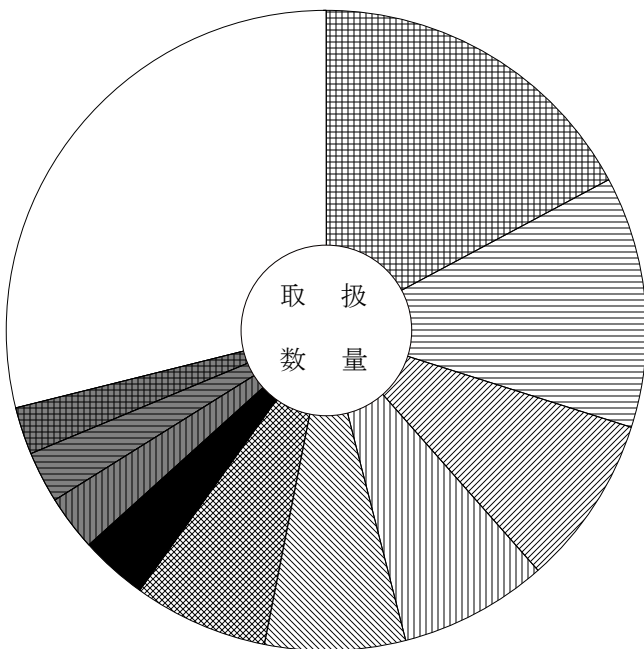
主要品目別対前年対比表 (野菜)

単位 数量 = K g , 金額 = 円 比率 = %

品目	区分	全体比			前年同月			前年同月比			
		数量	金額	平均価格	数量	金額	平均価格	数量	金額		
合 計		12,322,130	2,586,514,462	210	100.0	100.0	11,810,562	2,566,815,584	217	104.0	101.0
たまねぎ		2,123,364	241,780,659	114	17.2	9.3	1,536,253	238,973,667	156	138.0	101.0
だいこん		1,569,342	106,339,419	68	12.7	4.1	1,459,133	84,488,832	58	108.0	126.0
白 菜		1,065,063	67,510,670	63	8.6	2.6	1,124,163	54,220,034	48	95.0	125.0
人 参		918,504	109,649,807	119	7.5	4.2	971,064	92,474,600	95	95.0	119.0
キャベツ		879,408	64,706,942	74	7.1	2.5	859,638	48,924,341	57	102.0	132.0
馬鈴薯		842,345	98,548,790	117	6.8	3.8	673,568	148,480,030	220	125.0	66.0
胡 瓜		418,648	202,874,141	485	3.4	7.8	467,865	157,107,212	336	89.0	129.0
な す		339,314	125,503,507	370	2.8	4.9	319,126	130,425,006	409	106.0	96.0
里 芋		326,452	74,990,377	230	2.6	2.9	257,607	71,076,016	276	127.0	106.0
レタス		297,068	51,982,905	175	2.4	2.0	354,559	65,314,965	184	84.0	80.0
白ねぎ		287,203	112,576,284	392	2.3	4.4	339,191	115,819,238	341	85.0	97.0
トマト		210,473	65,612,567	312	1.7	2.5	199,525	69,407,501	348	105.0	95.0
ピーマン		196,233	84,448,163	430	1.6	3.3	206,017	74,011,003	359	95.0	114.0
かんしょ		189,174	49,386,605	261	1.5	1.9	172,357	51,327,559	298	110.0	96.0
ミニトマト		187,365	91,788,456	490	1.5	3.5	99,994	55,577,703	556	187.0	165.0

品目別数量 12,322,130 K g

品目別金額 2,586,514,462 円



	たまねぎ	17.2 (9.3)		胡 瓜	3.4 (7.8)
	だいこん	12.7 (4.1)		な す	2.8 (4.9)
	白 菜	8.6 (2.6)		里 芋	2.6 (2.9)
	人 参	7.5 (4.2)		レタス	2.4 (2.0)
	キャベツ	7.1 (2.5)		そ の 他	28.9 (55.9)
	馬鈴薯	6.8 (3.8)			

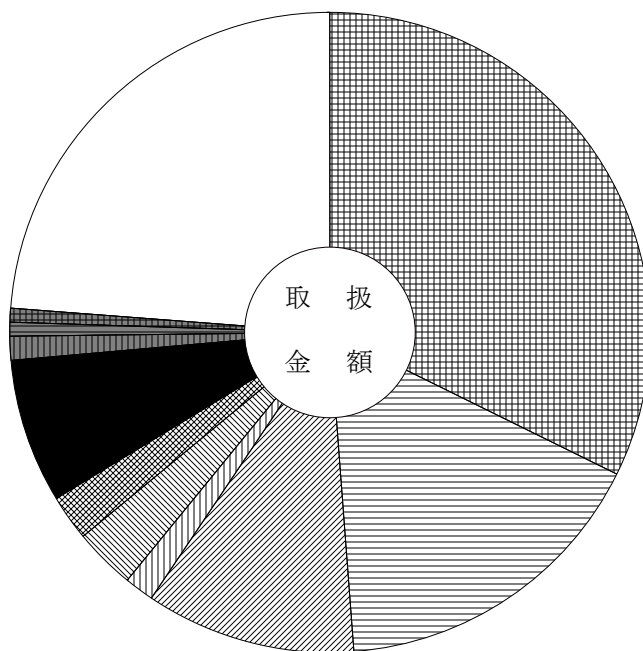
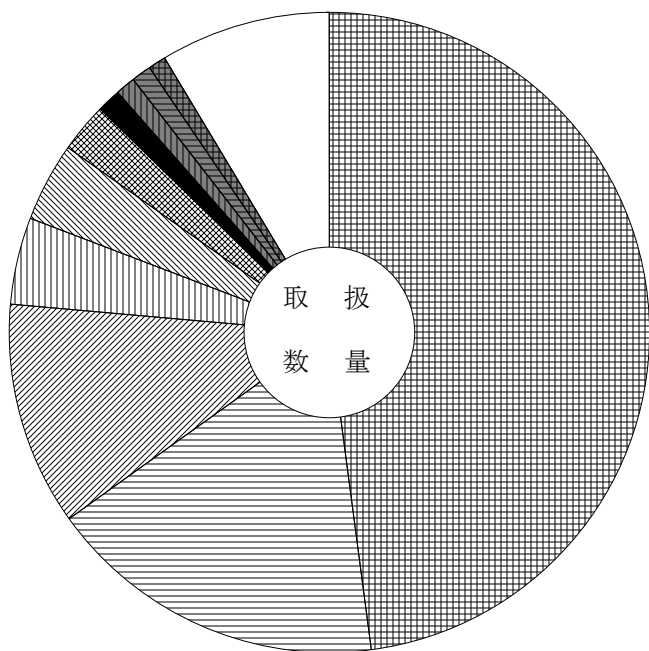
主要品目別対前年対比表 (果 実)

単位 数量 = K g , 金額 = 円 比率 = %

品目	区分	数量	金額	平均価格	全体比		前年同月			前年同月比	
					数量	金額	数量	金額	平均価格	数量	金額
合 計		4,000,292	1,133,677,159	283	100.0	100.0	3,249,895	1,141,937,611	351	123.0	99.0
早生温州みかん		1,915,929	366,427,390	191	47.9	32.3	1,311,398	292,464,842	223	146.0	125.0
ふじりんご		689,564	186,992,775	271	17.2	16.5	591,121	203,115,830	344	117.0	92.0
普通温州みかん		450,133	120,168,435	267	11.3	10.6	536,576	144,464,331	269	84.0	83.0
富有かき		174,930	16,847,244	96	4.4	1.5	46,024	12,855,456	279	380.0	131.0
中生温州みかん		158,215	35,382,096	224	4.0	3.1	206,095	48,240,587	234	77.0	73.0
りんご		99,648	25,932,172	260	2.5	2.3	17,914	6,407,024	358	556.0	405.0
濃姫いちご		46,925	82,569,944	1,760	1.2	7.3	64,703	121,556,196	1,879	73.0	68.0
西洋なし		41,045	13,349,275	325	1.0	1.2	13,633	6,668,352	489	301.0	200.0
バナナ		40,287	8,497,862	211	1.0	0.7	49,023	8,757,789	179	82.0	97.0
パイナップル		37,951	7,985,130	210	0.9	0.7	27,052	5,873,700	217	140.0	136.0
王林りんご		35,610	11,888,370	334	0.9	1.0	83,220	30,213,970	363	43.0	39.0
いちご		31,694	58,308,240	1,840	0.8	5.1	30,273	61,748,154	2,040	105.0	94.0
アールスメロン		31,258	27,282,852	873	0.8	2.4	12,111	13,550,814	1,119	258.0	201.0
かき		22,021	1,795,349	82	0.6	0.2	8,568	1,254,312	146	257.0	143.0
レモン		21,144	8,675,888	410	0.5	0.8	19,434	7,481,527	385	109.0	116.0

品目別数量 4,000,292 K g

品目別金額 1,133,677,159 円



	早生温州みかん	47.9 (32.3)		濃姫いちご	1.2 (7.3)
	ふじりんご	17.2 (16.5)		西洋なし	1.0 (1.2)
	普通温州みかん	11.3 (10.6)		バナナ	1.0 (0.7)
	富有かき	4.4 (1.5)		パイナップル	0.9 (0.7)
	中生温州みかん	4.0 (3.1)		その他	8.6 (23.8)
	りんご	2.5 (2.3)			

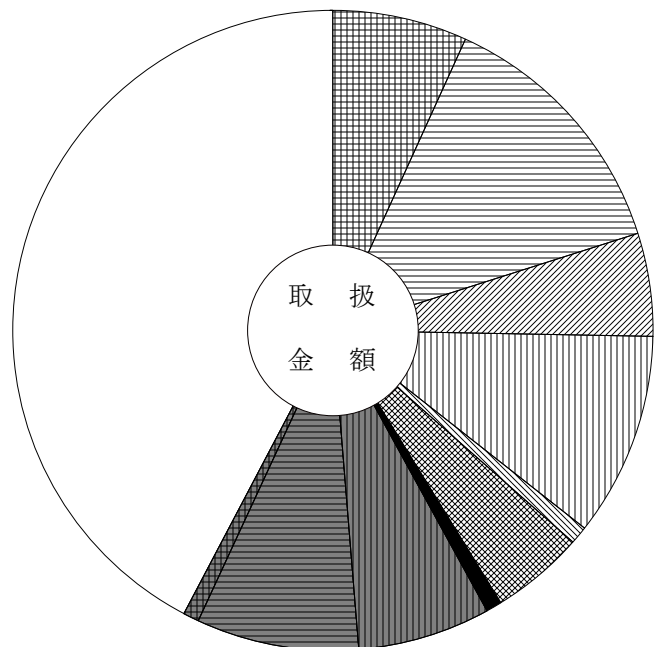
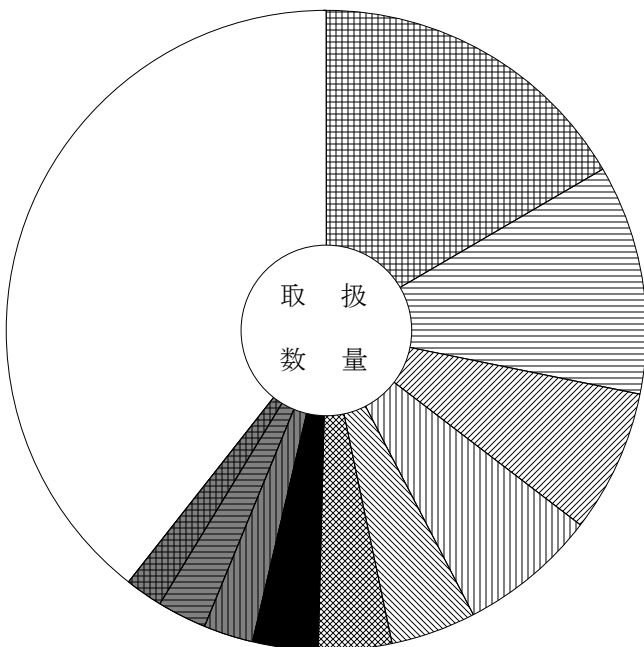
主要品目別対前年対比表 (鮮 魚)

単位 数量 = K g , 金額 = 円 比率 = %

品目	区分	全体比			前年同月			前年同月比			
		数量	金額	平均価格	数量	金額	平均価格	数量	金額		
合 計		191,794	307,898,046	1,605	100.0	100.0	228,391	312,795,712	1,370	84.0	98.0
むきかき		31,886	20,919,829	656	16.6	6.8	40,757	22,796,461	559	78.0	92.0
ぶり		22,265	41,049,867	1,844	11.6	13.3	30,285	46,711,734	1,542	74.0	88.0
養殖またい		13,834	16,164,533	1,168	7.2	5.2	15,908	14,170,882	891	87.0	114.0
きわだ		13,423	31,730,333	2,364	7.0	10.3	14,995	32,124,956	2,142	90.0	99.0
わかめ		8,166	2,679,341	328	4.3	0.9	6,465	2,220,171	343	126.0	121.0
サーモン (輸入さけ)		7,137	14,465,382	2,027	3.7	4.7	7,514	12,602,652	1,677	95.0	115.0
セルカキ		6,253	2,487,283	398	3.3	0.8	6,228	1,340,464	215	100.0	186.0
まぐろ		4,851	20,563,003	4,239	2.5	6.7	7,390	24,825,655	3,359	66.0	83.0
うなぎ		4,824	25,220,054	5,228	2.5	8.2	5,891	23,963,632	4,068	82.0	105.0
まあじ		3,652	2,577,037	706	1.9	0.8	4,671	2,330,468	499	78.0	111.0
さば		3,289	1,982,032	603	1.7	0.6	5,164	2,192,187	425	64.0	90.0
かんぱち		3,187	5,977,566	1,876	1.7	1.9	5,294	7,376,645	1,393	60.0	81.0
かに身		2,992	12,912,425	4,316	1.6	4.2	2,330	6,211,115	2,666	128.0	208.0
またら		2,920	3,245,249	1,111	1.5	1.1	3,814	2,937,369	770	77.0	110.0
めばち		2,736	9,664,462	3,532	1.4	3.1	4,219	11,405,070	2,703	65.0	85.0

品目別数量 191,794 K g

品目別金額 307,898,046 円



	むきかき	16.6 (6.8)		セルカキ	3.3 (0.8)
	ぶり	11.6 (13.3)		まぐろ	2.5 (6.7)
	養殖またい	7.2 (5.2)		うなぎ	2.5 (8.2)
	きわだ	7.0 (10.3)		まあじ	1.9 (0.8)
	わかめ	4.3 (0.9)		そ の 他	39.4 (42.3)
	サーモン (輸入さけ)	3.7 (4.7)			

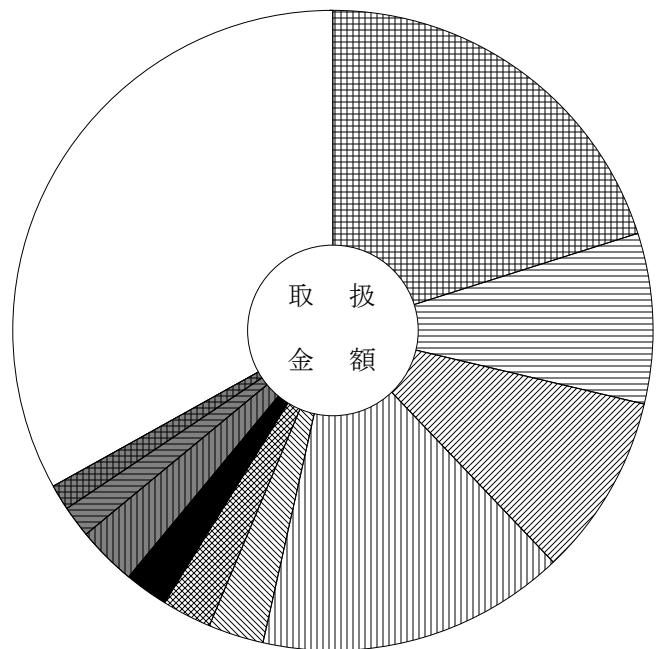
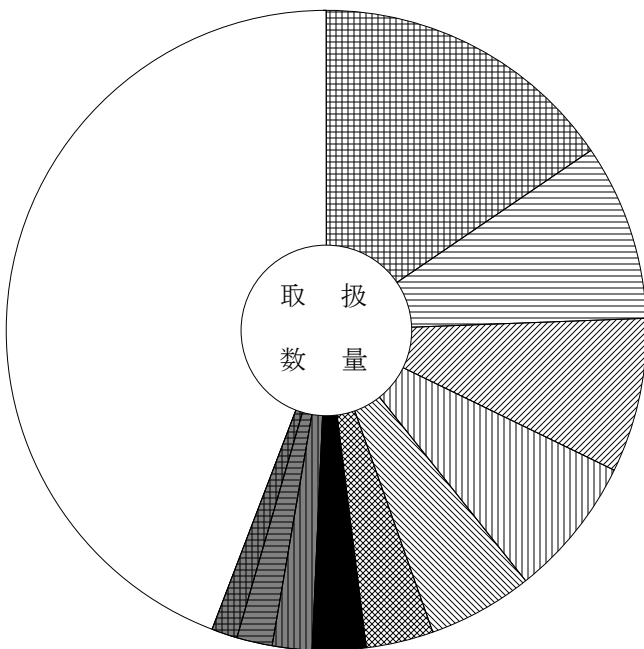
主要品目別対前年対比表 (冷 凍 魚)

単位 数量 = K g , 金額 = 円 比率 = %

品目	区分	全体比			前年同月			前年同月比			
		数量	金額	平均価格	数量	金額	平均価格	数量	金額		
合 計		189,191	295,908,826	1,564	100.0	100.0	204,520	305,624,383	1,494	93.0	97.0
冷えび		29,271	59,475,603	2,032	15.5	20.1	33,526	59,968,550	1,789	87.0	99.0
冷ぎんさけ		16,809	25,410,106	1,512	8.9	8.6	21,367	27,390,791	1,282	79.0	93.0
冷きわだ		14,707	27,251,295	1,853	7.8	9.2	18,769	28,215,825	1,503	78.0	97.0
冷ずわいがに		13,504	46,158,071	3,418	7.1	15.6	14,761	54,317,802	3,680	91.0	85.0
冷さば		10,024	8,430,778	841	5.3	2.8	11,855	8,721,375	736	85.0	97.0
冷かれい		6,395	7,469,961	1,168	3.4	2.5	3,950	3,939,434	997	162.0	190.0
冷さわら		5,150	6,469,675	1,256	2.7	2.2	4,452	4,472,948	1,005	116.0	145.0
冷めばち		3,741	8,963,186	2,396	2.0	3.0	3,809	6,994,760	1,836	98.0	128.0
冷しろさけ		3,391	4,703,723	1,387	1.8	1.6	5,683	5,513,543	970	60.0	85.0
冷うなぎ		2,535	3,943,890	1,556	1.3	1.3	1,790	3,231,468	1,805	142.0	122.0
冷まぐろ		2,483	8,359,018	3,366	1.3	2.8	4,174	12,521,056	3,000	59.0	67.0
冷もんこういか		2,431	5,413,095	2,227	1.3	1.8	3,176	5,468,020	1,722	77.0	99.0
冷たらばがに		2,356	13,352,979	5,668	1.2	4.5	3,073	15,974,345	5,198	77.0	84.0
冷またら		2,290	2,122,271	927	1.2	0.7	1,290	1,000,188	775	178.0	212.0
冷あゆ		2,040	3,196,994	1,567	1.1	1.1	3,470	3,474,468	1,001	59.0	92.0

品目別数量 189,191 K g

品目別金額 295,908,826 円



	冷えび	15.5 (20.1)		冷さわら	2.7 (2.2)
	冷ぎんさけ	8.9 (8.6)		冷めばち	2.0 (3.0)
	冷きわだ	7.8 (9.2)		冷しろさけ	1.8 (1.6)
	冷ずわいがに	7.1 (15.6)		冷うなぎ	1.3 (1.3)
	冷さば	5.3 (2.8)		そ の 他	44.2 (33.1)
	冷かれい	3.4 (2.5)			

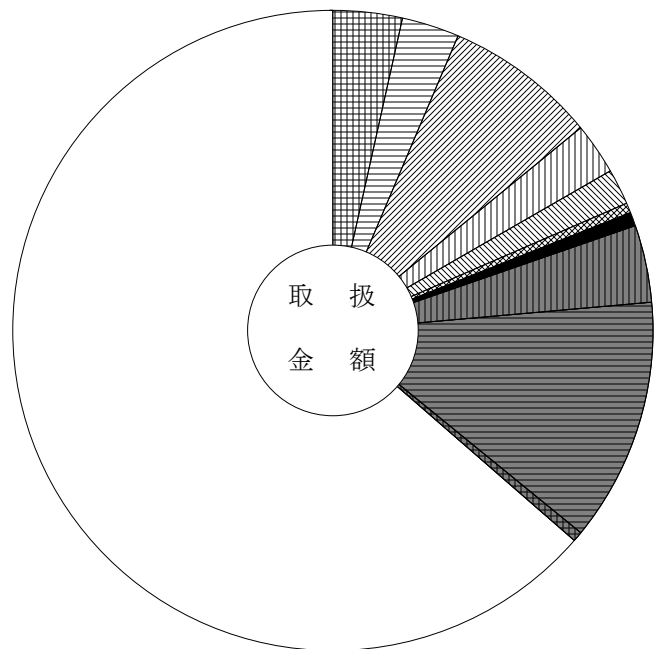
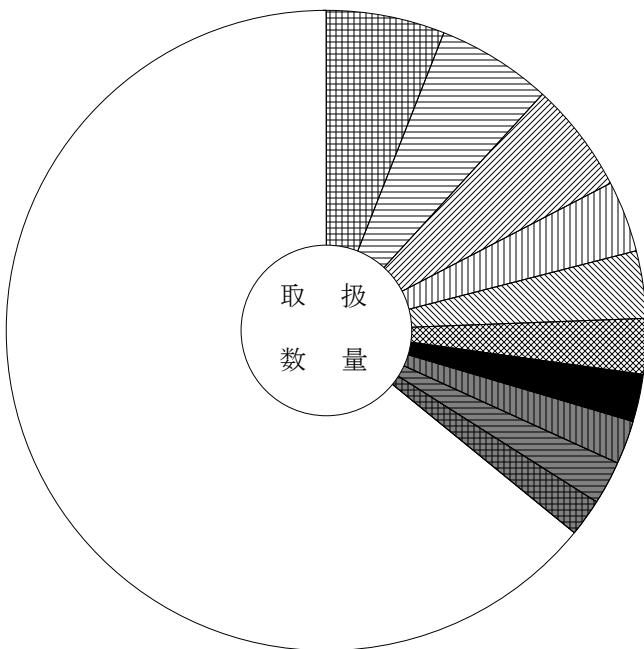
主要品目別対前年対比表 (加工水産物)

単位 数量 = K g , 金額 = 円 比率 = %

品目	区分	数量	金額	平均 価格	全体比		前年同月			前年同月比	
					数量	金額	数量	金額	平均 価格	数量	金額
合 計		615,991	355,954,622	578	100.0	100.0	683,250	350,406,623	513	90.0	102.0
魚漬物		37,097	12,475,555	336	6.0	3.5	39,129	12,031,221	307	95.0	104.0
はんぺん		35,693	10,329,821	289	5.8	2.9	42,124	10,990,654	261	85.0	94.0
かまぼこ		34,636	27,531,711	795	5.6	7.7	39,514	28,732,884	727	88.0	96.0
冷凍食品		22,296	9,192,047	412	3.6	2.6	22,872	7,738,653	338	97.0	119.0
こぶまき		20,768	6,230,881	300	3.4	1.8	12,637	3,997,060	316	164.0	156.0
もずく		17,346	1,819,108	105	2.8	0.5	15,239	1,738,796	114	114.0	105.0
丸干いわし		14,984	2,546,162	170	2.4	0.7	13,060	2,424,602	186	115.0	105.0
ちくわ		13,564	13,795,667	1,017	2.2	3.9	14,273	12,789,933	896	95.0	108.0
塩かずのこ		13,485	43,940,702	3,258	2.2	12.3	14,587	40,486,926	2,776	92.0	109.0
ししゃも		11,420	1,907,775	167	1.9	0.5	6,685	1,147,619	172	171.0	166.0
塩すけそうこ		11,348	7,434,512	655	1.8	2.1	12,718	6,484,124	510	89.0	115.0
味付かずのこ		10,925	9,256,988	847	1.8	2.6	11,183	8,743,027	782	98.0	106.0
いか製品		10,909	5,464,990	501	1.8	1.5	12,467	6,350,691	509	88.0	86.0
塩さば		10,893	6,303,000	579	1.8	1.8	10,914	5,832,676	534	100.0	108.0
干わかめ		9,900	1,141,042	115	1.6	0.3	11,205	1,112,778	99	88.0	103.0

品目別数量 615,991 K g

品目別金額 355,954,622 円



	魚漬物	6.0 (3.5)		丸干いわし	2.4 (0.7)
	はんぺん	5.8 (2.9)		ちくわ	2.2 (3.9)
	かまぼこ	5.6 (7.7)		塩かずのこ	2.2 (12.3)
	冷凍食品	3.6 (2.6)		ししゃも	1.9 (0.5)
	こぶまき	3.4 (1.8)		そ の 他	64.1 (63.6)
	もずく	2.8 (0.5)			

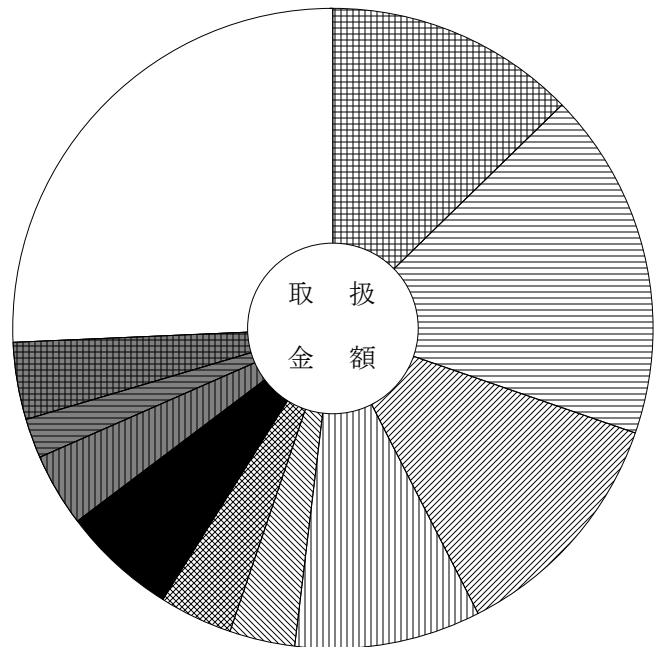
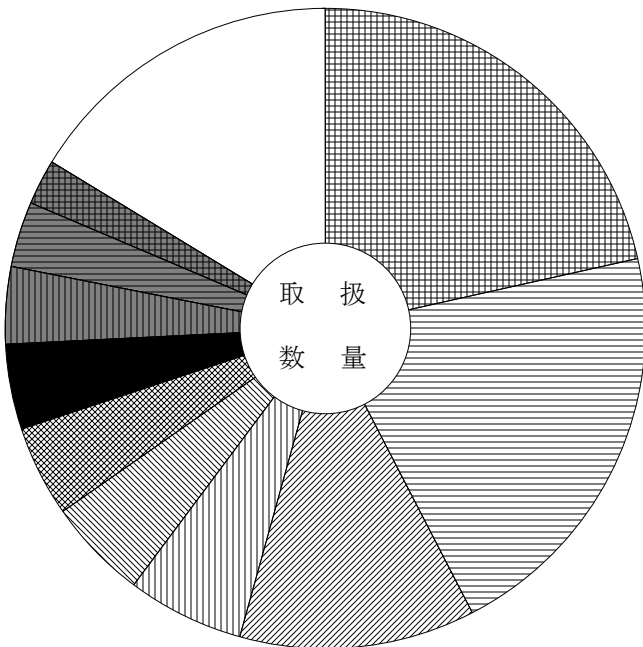
主要産地別対前年対比表 (野菜)

単位 数量 = K g , 金額 = 円 比率 = %

産地	区分			全体比		前年同月		前年同月比	
		数量	金額	数量	金額	数量	金額	数量	金額
合計		12,322,130	2,586,514,462	100.0	100.0	11,810,562	2,566,815,584	104.0	101.0
北海道		2,652,742	327,478,580	21.5	12.7	2,024,425	358,184,411	131.0	91.0
愛知		2,572,558	455,254,428	20.9	17.6	2,459,919	396,698,358	105.0	115.0
岐阜		1,465,270	314,303,719	11.9	12.2	1,652,838	339,976,304	89.0	92.0
熊本		733,095	243,171,251	5.9	9.4	597,714	221,908,426	123.0	110.0
茨城		625,930	86,398,708	5.1	3.3	631,497	78,919,196	99.0	109.0
静岡		561,328	96,337,248	4.6	3.7	625,575	92,374,882	90.0	104.0
鹿児島		529,156	149,050,157	4.3	5.8	391,533	133,006,563	135.0	112.0
徳島		480,450	96,020,771	3.9	3.7	374,160	91,903,499	128.0	104.0
長崎		405,305	50,490,086	3.3	2.0	267,015	62,557,887	152.0	81.0
長野		288,507	99,702,367	2.3	3.9	341,506	94,470,457	84.0	106.0
宮崎		260,612	131,149,913	2.1	5.1	316,908	113,794,323	82.0	115.0
青森		239,410	79,619,567	1.9	3.1	507,412	126,247,411	47.0	63.0
千葉		212,549	17,901,433	1.7	0.7	275,852	22,882,461	77.0	78.0
神奈川		191,844	14,222,898	1.6	0.5	201,065	13,422,748	95.0	106.0
高知		191,409	134,813,510	1.6	5.2	224,460	137,474,685	85.0	98.0

産地別数量 12,322,130 K g

産地別金額 2,586,514,462 円



	北海道	21.5 (12.7)		鹿児島	4.3 (5.8)
	愛知	20.9 (17.6)		徳島	3.9 (3.7)
	岐阜	11.9 (12.2)		長崎	3.3 (2.0)
	熊本	5.9 (9.4)		長野	2.3 (3.9)
	茨城	5.1 (3.3)		その他	16.3 (25.7)
	静岡	4.6 (3.7)			

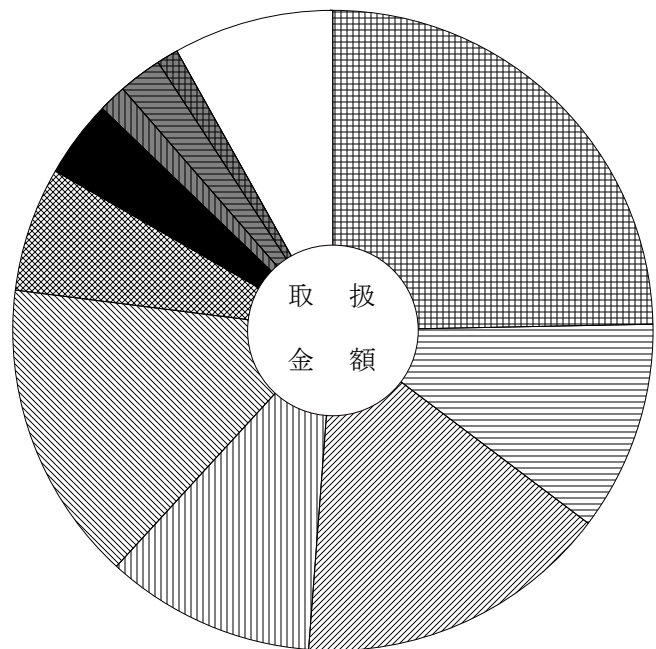
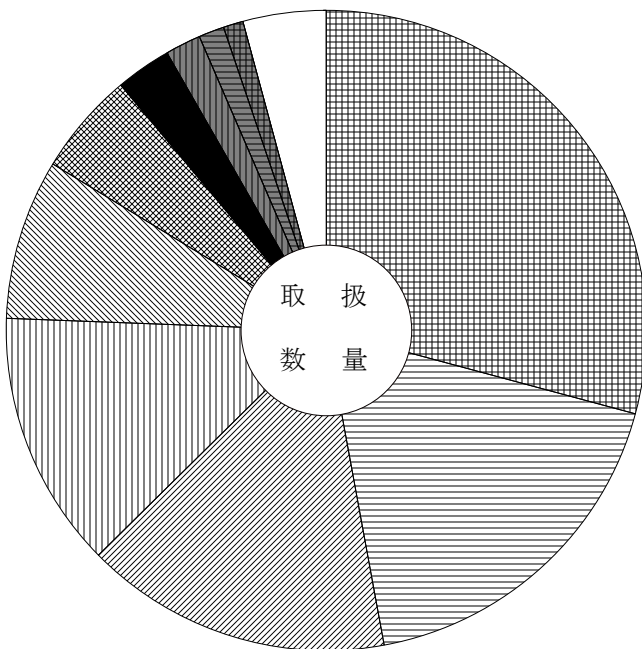
主要産地別対前年対比表 (果 実)

単位 数量 = K g , 金額 = 円 比率 = %

産地	区分			全体比		前年同月		前年同月比	
		数量	金額	数量	金額	数量	金額	数量	金額
合 計		4,000,292	1,133,677,159	100.0	100.0	3,249,895	1,141,937,611	123.0	99.0
静 岡		1,168,337	279,867,962	29.2	24.7	952,281	244,642,980	123.0	114.0
愛 知		717,631	119,785,942	17.9	10.6	464,890	108,632,640	154.0	110.0
長 野		618,651	180,514,932	15.5	15.9	386,257	150,617,048	160.0	120.0
和 歌 山		519,301	120,609,690	13.0	10.6	466,518	111,527,113	111.0	108.0
岐 阜		322,532	172,058,039	8.1	15.2	163,951	206,423,669	197.0	83.0
青 森		208,090	71,961,649	5.2	6.3	354,685	137,772,248	59.0	52.0
熊 本		111,491	44,339,828	2.8	3.9	146,761	47,885,334	76.0	93.0
フィリピン		73,128	15,645,245	1.8	1.4	73,581	14,686,803	99.0	107.0
愛 媛		51,755	25,320,798	1.3	2.2	57,075	24,077,818	91.0	105.0
山 形		39,652	12,870,403	1.0	1.1	8,109	3,813,156	489.0	338.0
徳 島		36,706	5,329,044	0.9	0.5	42,322	8,122,032	87.0	66.0
高 知		17,907	14,238,828	0.4	1.3	13,070	10,194,930	137.0	140.0
鹿 児 島		15,212	22,160,660	0.4	2.0	13,750	21,382,920	111.0	104.0
オーストラリア		14,037	5,043,708	0.4	0.4	17,163	5,300,100	82.0	95.0
そ の 他 外 国		13,755	4,179,944	0.3	0.4	15,004	3,497,796	92.0	120.0

産地別数量 4,000,292 K g

産地別金額 1,133,677,159 円



	静 岡	29.2 (24.7)		熊 本	2.8 (3.9)
	愛 知	17.9 (10.6)		フィリピン	1.8 (1.4)
	長 野	15.5 (15.9)		愛 媛	1.3 (2.2)
	和 歌 山	13.0 (10.6)		山 形	1.0 (1.1)
	岐 阜	8.1 (15.2)		そ の 他	4.2 (8.1)
	青 森	5.2 (6.3)			

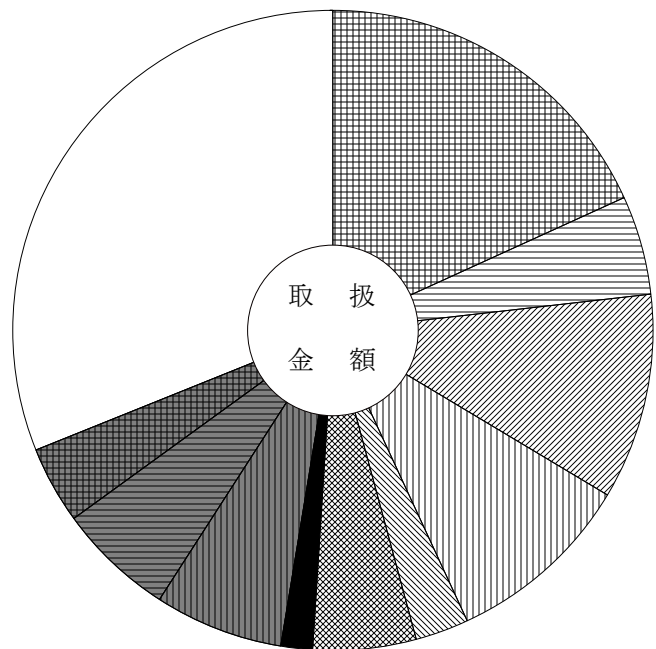
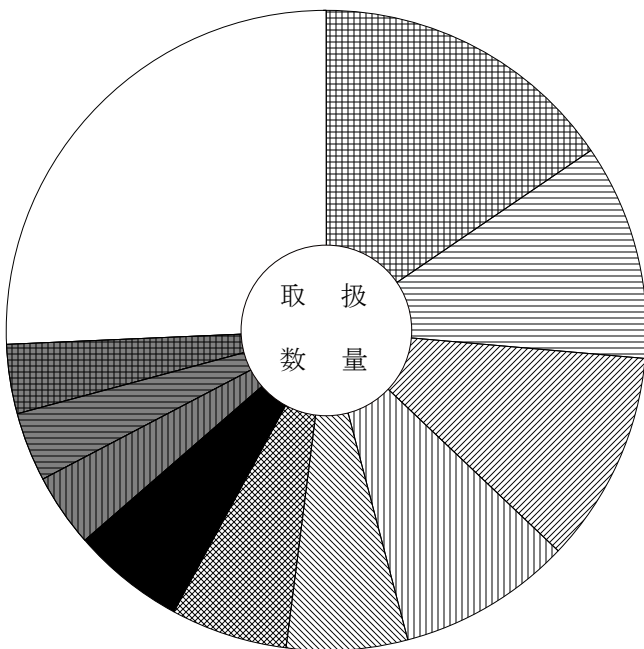
主要産地別対前年対比表 (鮮 魚)

単位 数量 = K g , 金額 = 円 比率 = %

産地	区分			全体比		前年同月		前年同月比	
		数量	金額	数量	金額	数量	金額	数量	金額
合計		191,794	307,898,046	100.0	100.0	228,391	312,795,712	84.0	98.0
愛知		29,789	55,980,131	15.5	18.2	37,822	57,654,258	79.0	97.0
広島		20,993	15,264,764	10.9	5.0	23,451	14,763,881	90.0	103.0
三重		20,574	31,949,031	10.7	10.4	21,367	26,635,662	96.0	120.0
愛媛		16,866	29,355,601	8.8	9.5	21,972	32,161,560	77.0	91.0
山口		11,640	8,412,168	6.1	2.7	9,819	9,394,869	119.0	90.0
北海道		11,231	16,012,416	5.9	5.2	13,065	17,010,989	86.0	94.0
岡山		10,900	5,078,003	5.7	1.6	14,231	6,827,930	77.0	74.0
東京		7,146	19,891,075	3.7	6.5	6,183	17,402,976	116.0	114.0
千葉		6,799	18,316,750	3.5	5.9	10,920	26,575,559	62.0	69.0
宮城		6,638	11,974,653	3.5	3.9	8,310	8,879,491	80.0	135.0
和歌山		6,209	12,081,049	3.2	3.9	5,706	11,068,325	109.0	109.0
大阪		5,343	8,385,765	2.8	2.7	4,751	7,422,840	112.0	113.0
静岡		5,260	16,980,203	2.7	5.5	5,651	11,450,580	93.0	148.0
兵庫		4,361	5,855,804	2.3	1.9	7,431	6,058,026	59.0	97.0
岐阜		4,347	10,381,518	2.3	3.4	6,355	14,410,677	68.0	72.0

産地別数量 191,794 K g

産地別金額 307,898,046 円



	愛知	15.5 (18.2)		岡山	5.7 (1.6)
	広島	10.9 (5.0)		東京	3.7 (6.5)
	三重	10.7 (10.4)		千葉	3.5 (5.9)
	愛媛	8.8 (9.5)		宮城	3.5 (3.9)
	山口	6.1 (2.7)		その他	25.7 (31.1)
	北海道	5.9 (5.2)			

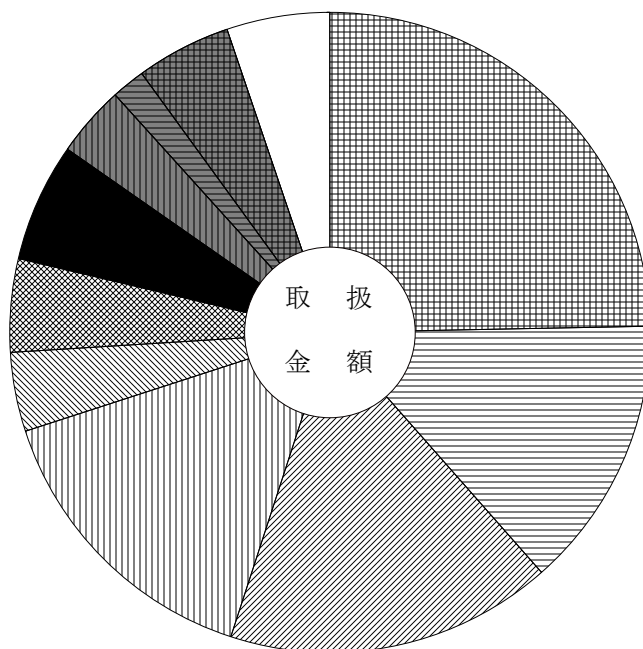
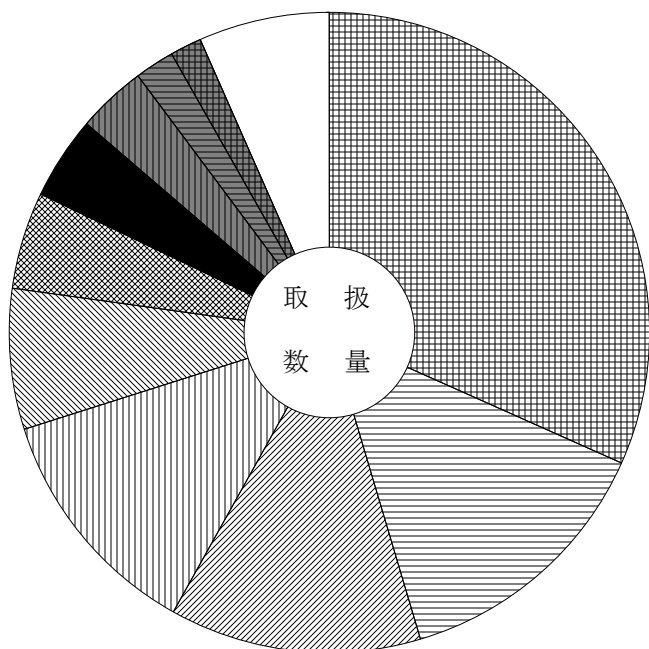
主要産地別対前年対比表 (冷 凍 魚)

単位 数量 = K g , 金額 = 円 比率 = %

産地	区分			全体比		前年同月		前年同月比	
		数量	金額	数量	金額	数量	金額	数量	金額
合 計		189,191	295,908,826	100.0	100.0	204,520	305,624,383	93.0	97.0
愛 知		59,941	73,006,588	31.7	24.7	50,027	55,579,674	120.0	131.0
東 京		25,920	40,818,252	13.7	13.8	28,077	41,387,876	92.0	99.0
大 阪		23,990	48,788,615	12.7	16.5	40,391	66,753,939	59.0	73.0
静 岡		22,658	44,243,350	12.0	15.0	26,806	44,012,939	85.0	101.0
三 重		13,455	11,719,418	7.1	4.0	9,045	11,012,791	149.0	106.0
兵 庫		9,299	13,952,649	4.9	4.7	10,201	14,168,167	91.0	98.0
鳥 取		7,911	17,852,862	4.2	6.0	8,291	20,557,574	95.0	87.0
岐 阜		6,703	10,648,713	3.5	3.6	10,338	10,309,053	65.0	103.0
山 口		3,831	5,139,722	2.0	1.7	3,101	5,646,736	124.0	91.0
宮 城		3,119	14,243,039	1.6	4.8	3,690	16,341,275	85.0	87.0
神 奈 川		2,752	3,341,720	1.5	1.1	3,326	5,356,498	83.0	62.0
千 葉		2,673	2,058,841	1.4	0.7	208	221,849		928.0
北 海 道		2,376	2,871,828	1.3	1.0	946	1,365,187	251.0	210.0
石 川		1,810	2,196,722	1.0	0.7	6,356	6,671,506	28.0	33.0
福 岡		820	2,015,842	0.4	0.7	873	2,286,468	94.0	88.0

産地別数量 189,191 K g

産地別金額 295,908,826 円



	愛 知	31.7 (24.7)		東 京	13.7 (13.8)		大 阪	12.7 (16.5)		静 岡	12.0 (15.0)		三 重	7.1 (4.0)		兵 庫	4.9 (4.7)		鳥 取	4.2 (6.0)		岐 阜	3.5 (3.6)		山 口	2.0 (1.7)		宮 城	1.6 (4.8)		そ の 他	6.6 (5.2)
--	-----	--------------	--	-----	--------------	--	-----	--------------	--	-----	--------------	--	-----	------------	--	-----	------------	--	-----	------------	--	-----	------------	--	-----	------------	--	-----	------------	--	-------	------------

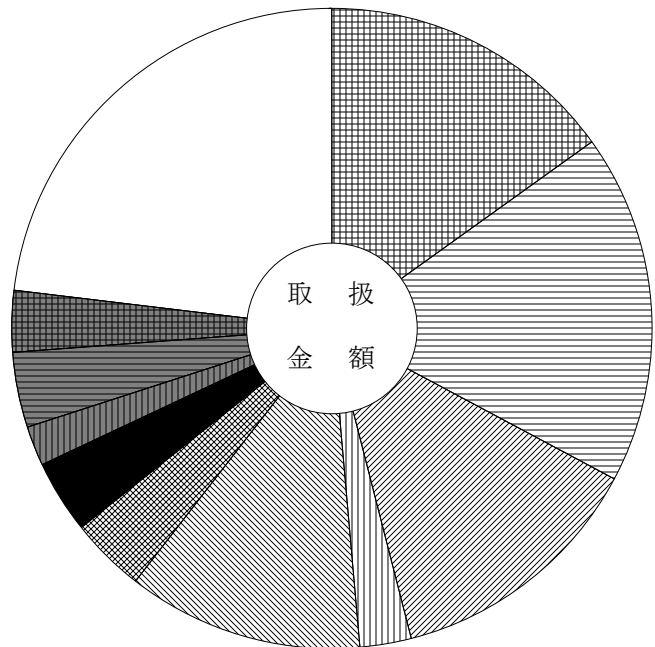
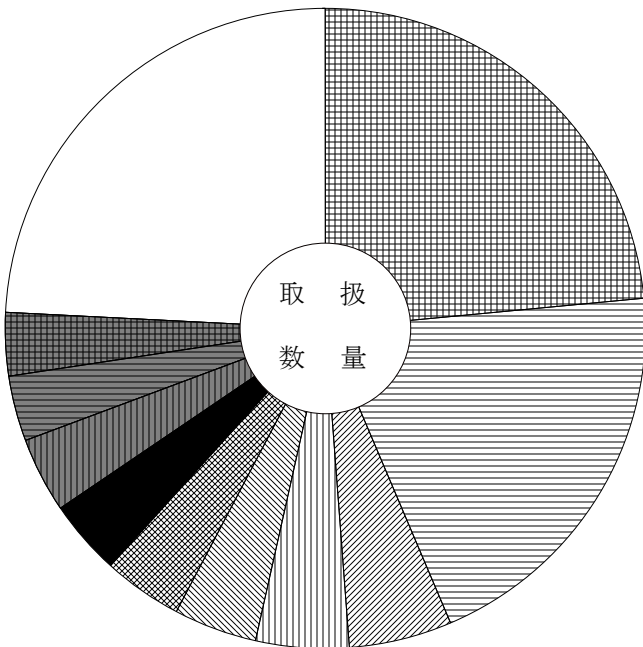
主要産地別対前年対比表 (加工水産物)

単位 数量 = K g , 金額 = 円 比率 = %

産地	区分			全体比		前年同月		前年同月比	
		数量	金額	数量	金額	数量	金額	数量	金額
合計		615,991	355,954,622	100.0	100.0	683,250	350,406,623	90.0	102.0
岐阜		144,938	53,718,559	23.5	15.1	200,866	60,049,992	72.0	89.0
愛知		124,074	63,138,980	20.1	17.7	127,702	60,934,480	97.0	104.0
東京		32,030	46,984,407	5.2	13.2	29,757	40,031,689	108.0	117.0
新潟		29,074	9,117,826	4.7	2.6	29,735	9,525,654	98.0	96.0
北海道		25,812	42,455,707	4.2	11.9	23,211	46,070,193	111.0	92.0
三重		24,682	13,448,115	4.0	3.8	25,264	10,989,389	98.0	122.0
茨城		23,535	13,275,099	3.8	3.7	19,328	12,477,624	122.0	106.0
富山		23,231	7,036,631	3.8	2.0	15,975	4,524,168	145.0	156.0
静岡		20,520	13,688,546	3.3	3.8	24,267	12,287,997	85.0	111.0
兵庫		19,752	11,011,313	3.2	3.1	19,474	9,910,178	101.0	111.0
島根		17,876	3,124,595	2.9	0.9	18,169	2,800,534	98.0	112.0
宮城		17,638	7,392,187	2.9	2.1	15,375	7,006,517	115.0	106.0
山口		17,285	3,899,444	2.8	1.1	18,220	4,274,923	95.0	91.0
福岡		16,296	10,458,940	2.6	2.9	15,952	9,234,114	102.0	113.0
千葉		10,887	7,941,202	1.8	2.2	11,738	7,104,261	93.0	112.0

産地別数量 615,991 K g

産地別金額 355,954,622 円



	岐阜	23.5 (15.1)		茨城	3.8 (3.7)
	愛知	20.1 (17.7)		富山	3.8 (2.0)
	東京	5.2 (13.2)		静岡	3.3 (3.8)
	新潟	4.7 (2.6)		兵庫	3.2 (3.1)
	北海道	4.2 (11.9)		その他	24.2 (23.1)
	三重	4.0 (3.8)			

品目別・産地別取扱高表

単位 数量 = K g , 金額 = 円

産地	数量	金額	平均 価格	産地	数量	金額	平均 価格
				京都	3,500	189,000	
	だいこん			香川	6,810	2,498,796	
				長崎	1,790	191,538	
岐阜	190,424	12,329,712		熊本	48,680	7,697,689	
群馬	1,905	687,744		鹿児島	94,070	12,882,564	
千葉	174,350	10,571,094		中国	2,960	305,856	
神奈川	191,615	14,165,010		合計	918,504	109,649,807	119
静岡	395,110	22,700,520		前年同月	971,064	92,474,600	95
愛知	261,362	15,335,325					
徳島	148,400	13,800,186			ごぼう		
高知	6	2,160					
福岡	27,930	2,858,760		岐阜	120	35,964	
長崎	3,980	275,508		青森	130,474	25,841,992	
鹿児島	174,260	13,613,400		愛知	4	3,240	
合計	1,569,342	106,339,419	68	熊本	2,556	2,076,354	
前年同月	1,459,133	84,488,832	58	鹿児島	6,156	3,873,096	
				中国	1,750	290,250	
	かぶ			合計	141,060	32,120,896	228
				前年同月	318,503	48,732,980	153
岐阜	116,727	16,096,402					
青森	930	68,105			たけのこ		
埼玉	32	12,960					
千葉	228	67,068		中国	446	1,030,428	
神奈川	10	3,024		合計	446	1,030,428	2,310
愛知	23,000	3,073,446		前年同月	644	936,252	1,454
三重	6,300	734,777					
鳥取	360	51,408			れんこん		
徳島	6,590	1,099,677					
福岡	3,402	419,385		岐阜	1,341	317,898	
合計	157,579	21,626,252	137	茨城	42,580	14,915,718	
前年同月	165,773	18,184,449	110	愛知	121,570	46,192,216	
				佐賀	804	454,896	
	人参			熊本	940	396,576	
				合計	167,235	62,277,304	372
岐阜	125,149	10,191,225		前年同月	182,561	75,565,254	414
北海道	50	1,080					
茨城	9,310	864,227			くわい		
群馬	372	33,048					
埼玉	19,340	2,391,530		岐阜	12	17,021	
千葉	28,990	3,861,054		埼玉	92	361,800	
愛知	577,483	68,542,200		広島	906	2,527,092	

単位 数量 = K g , 金額 = 円

産地	数量	金額	平均 価格	産地	数量	金額	平均 価格
中国	3,271	1,689,606		岐阜	80,618	30,247,488	
合計	4,281	4,595,519	1,073	茨城	28,564	6,704,910	
前年同月	2,643	3,155,835	1,194	静岡	15,616	5,214,758	
				愛知	2,538	1,719,230	
	その他根菜類			徳島	690	101,412	
				合計	128,026	43,987,798	344
岐阜	7	1,134		前年同月	106,858	42,593,034	399
長野	1,325	677,808					
愛知	272	450,036			つまみ菜		
合計	1,604	1,128,978	704				
前年同月	663	876,690	1,322	岐阜	85	27,022	
				合計	85	27,022	318
	白菜			前年同月	0	0	0
岐阜	290,648	18,452,048			キャベツ		
茨城	343,310	22,559,958					
長野	795	32,940		岐阜	998	44,388	
愛知	340,835	20,949,516		茨城	82,200	6,074,244	
三重	86,475	5,360,688		愛知	795,930	58,570,166	
鹿児島	3,000	155,520		三重	280	18,144	
合計	1,065,063	67,510,670	63	合計	879,408	64,706,942	74
前年同月	1,124,163	54,220,034	48	前年同月	859,638	48,924,341	57
	山東菜				グリーンボール		
岐阜	356	142,776		岐阜	370	6,264	
合計	356	142,776	401	兵庫	24,090	1,447,632	
前年同月	136	51,408	378	鹿児島	1,560	148,068	
				合計	26,020	1,601,964	62
	京菜			前年同月	22,540	1,295,244	57
岐阜	6,852	4,668,360			ほうれん草		
茨城	22,919	8,395,348					
静岡	46	38,880		岐阜	74,285	32,488,257	
愛知	14	9,072		茨城	9,160	4,954,905	
徳島	50	15,552		群馬	15,362	9,116,901	
合計	29,881	13,127,212	439	埼玉	955	788,400	
前年同月	29,750	12,040,509	405	静岡	12,505	4,419,522	
				愛知	6,945	2,821,748	
	小松菜			徳島	504	134,136	
				合計	119,716	54,723,869	457

単位 数量 = K g , 金額 = 円

産地	数量	金額	平均 価格	産地	数量	金額	平均 価格
前年同月	118,583	61,830,189	521	富山	9,040	2,511,972	
				福井	1,209	294,192	
	ねぎ			長野	54,730	13,902,219	
				静岡	35,954	14,325,930	
岐阜	14,895	4,285,622		愛知	182	40,716	
茨城	5,010	1,492,776		三重	1,506	590,544	
群馬	10,911	4,074,840		鳥取	22,329	9,638,784	
富山	2,573	470,491		大分	106,410	50,417,910	
長野	819	225,180		中国	4,384	1,208,844	
愛知	21,662	7,504,672		合計	287,203	112,576,284	392
鳥取	750	399,600		前年同月	339,191	115,819,238	341
合計	56,620	18,453,181	326				
前年同月	54,101	16,761,511	310		わけぎ		
	青ねぎ			岐阜	32	8,294	
				合計	32	8,294	259
岐阜	250	56,700		前年同月	0	0	0
富山	1,800	427,680					
静岡	690	596,160			あさつき		
徳島	450	145,800					
合計	3,190	1,226,340	384	愛知	10	17,982	
前年同月	2,078	899,964	433	合計	10	17,982	1,798
				前年同月	16	44,604	2,788
	こねぎ						
					ふき		
岐阜	8,234	4,482,216					
静岡	19,464	15,217,902		岐阜	2,228	670,896	
愛知	1,250	877,500		愛知	14,368	3,526,394	
三重	288	101,844		徳島	214	121,295	
高知	4,476	3,705,426		合計	16,810	4,318,585	257
合計	33,712	24,384,888	723	前年同月	17,787	5,046,570	284
前年同月	32,954	20,462,922	621				
					うどん		
	白ねぎ						
				栃木	20	27,648	
岐阜	714	203,958		合計	20	27,648	1,382
茨城	15,795	5,622,615		前年同月	20	29,376	1,469
栃木	10,605	3,422,979					
群馬	12,130	4,840,263			みつば		
埼玉	9,205	4,393,575					
千葉	3,010	1,161,783		静岡	801	962,280	

単位 数量 = K g , 金額 = 円

産地	数量	金額	平均 価格	産地	数量	金額	平均 価格
愛知	11,506	13,663,944					
合計	12,307	14,626,224	1,188		アスパラガス		
前年同月	11,171	11,681,280	1,046				
				メキシコ	1,446	2,375,984	
	春菊			その他外国	5	9,342	
				合計	1,451	2,385,326	1,644
岐阜	15,732	11,709,828		前年同月	2,228	2,478,951	1,113
愛知	5,686	4,635,900					
徳島	105	68,040			カリフラワー		
高知	5,889	4,987,440					
合計	27,412	21,401,208	781	岐阜	19,749	2,395,078	
前年同月	34,983	25,013,539	715	新潟	5	2,268	
				愛知	46	14,148	
	せり			徳島	6,488	1,277,802	
				熊本	3,486	811,123	
高知	664	1,758,942		鹿児島	11,064	2,252,037	
福岡	6	10,368		合計	40,838	6,752,456	165
熊本	16	47,736		前年同月	22,329	5,279,256	236
合計	686	1,817,046	2,649				
前年同月	1,544	4,036,392	2,614		ブロッコリー		
	にら			岐阜	52,367	9,186,302	
				長野	375	79,920	
高知	33,100	33,448,950		愛知	38,581	7,698,772	
宮崎	4,660	3,601,692		三重	2,335	340,156	
合計	37,760	37,050,642	981	兵庫	7,380	3,280,122	
前年同月	33,881	34,698,402	1,024	鳥取	4,320	1,028,160	
				徳島	59,064	17,230,752	
	セルリー			高知	3,324	1,362,658	
				長崎	8,046	3,318,948	
静岡	25,985	4,721,436		熊本	3,093	1,497,312	
熊本	2,735	442,714		合計	178,885	45,023,102	252
合計	28,720	5,164,150	180	前年同月	152,736	45,822,024	300
前年同月	32,104	5,937,504	185				
					レタス		
	サラダセルリー						
				岐阜	7,964	4,021,552	
静岡	26	30,888		茨城	3,530	363,744	
合計	26	30,888	1,188	愛知	2,470	476,809	
前年同月	24	28,296	1,179	兵庫	124,230	20,743,258	
				徳島	136,514	23,542,391	

単位 数量 = K g , 金額 = 円

産地	数量	金額	平均 価格	産地	数量	金額	平均 価格
熊本	22,360	2,835,151		合計	2,528	3,481,779	1,377
合計	297,068	51,982,905	175	前年同月	3,405	5,835,456	1,714
前年同月	354,559	65,314,965	184				
					その他洋菜類		
	サニーレタス						
				徳島	30	10,692	
岐阜	261	48,114		合計	30	10,692	356
静岡	3,645	735,156		前年同月	0	0	0
愛知	10,969	3,101,112					
兵庫	8,305	2,217,888			新野菜		
徳島	16,856	3,051,918					
合計	40,036	9,154,188	229	岐阜	1,195	942,624	
前年同月	42,450	9,185,189	216	茨城	12	54,691	
				群馬	25	28,771	
	グリーンリーフレタス			千葉	136	173,664	
				神奈川	3	918	
茨城	80	10,800		静岡	10	4,860	
静岡	75	29,160		愛知	4,147	2,812,104	
愛知	9,248	2,599,506		三重	572	185,328	
兵庫	1,425	349,272		愛媛	4	3,240	
徳島	5,902	1,120,608		高知	194	46,386	
福岡	100	38,880		アメリカ	224	225,720	
合計	16,830	4,148,226	246	中国	110	48,060	
前年同月	14,262	3,543,858	248	合計	6,632	4,526,366	683
				前年同月	6,361	4,822,860	758
	サラダ菜						
					青梗菜		
青森	14	6,048					
静岡	2,059	988,416		岐阜	851	155,693	
愛知	1,222	457,920		静岡	24,457	7,142,828	
合計	3,295	1,452,384	441	愛知	9,414	2,171,426	
前年同月	3,346	1,380,348	413	合計	34,722	9,469,947	273
				前年同月	42,092	10,664,513	253
	パセリ						
					その他葉茎菜類		
茨城	0	6,156					
新潟	0	14,877		千葉	46	46,656	
長野	36	35,505		静岡	322	606,744	
静岡	1,871	2,506,539		岡山	5	6,480	
愛知	571	882,522		徳島	338	373,465	
徳島	50	36,180		その他外国	2	8,640	

単位 数量 = K g , 金額 = 円

産地	数量	金額	平均価格	産地	数量	金額	平均価格
合計	713	1,041,985	1,461	鹿児島	36,622	10,598,040	
前年同月	1,170	1,641,556	1,403	メキシコ	76,490	19,860,930	
				合計	168,490	50,791,083	301
	菜の花			前年同月	180,537	49,018,499	272
岐阜	2,076	603,579		なす			
愛知	486	370,926					
三重	9,708	4,835,135		岐阜	476	167,076	
徳島	3,145	2,878,459		愛知	96,823	39,187,563	
高知	988	967,852		高知	5,163	2,099,034	
合計	16,403	9,655,951	589	熊本	236,852	84,049,834	
前年同月	13,137	10,743,159	818	合計	339,314	125,503,507	370
				前年同月	319,126	130,425,006	409
	レッドキャベツ						
				小なす			
愛知	11,520	939,114					
合計	11,520	939,114	82	高知	312	365,083	
前年同月	9,015	773,064	86	合計	312	365,083	1,170
				前年同月	411	539,611	1,313
	胡瓜						
				べいなす			
岐阜	37,081	15,326,989					
長野	140	32,076		高知	2,243	787,135	
愛知	79,466	38,655,351		合計	2,243	787,135	351
三重	870	429,516		前年同月	8,254	2,306,688	279
高知	68,275	30,931,740					
福岡	110	60,588		トマト			
熊本	4,070	2,259,792					
宮崎	193,501	99,293,881		岐阜	86,393	23,448,211	
鹿児島	35,135	15,884,208		愛知	32,123	10,267,884	
合計	418,648	202,874,141	485	三重	904	347,328	
前年同月	467,865	157,107,212	336	徳島	27	31,806	
				高知	2	3,348	
	南瓜			熊本	89,228	30,784,558	
				大分	1,796	729,432	
岐阜	4	1,080		合計	210,473	65,612,567	312
北海道	17,430	4,394,412		前年同月	199,525	69,407,501	348
山形	110	32,886					
高知	890	381,348		桃太郎トマト			
熊本	4,340	1,483,704					
宮崎	32,604	14,038,683		岐阜	97,008	31,289,352	

単位 数量 = K g , 金額 = 円

産地	数量	金額	平均価格	産地	数量	金額	平均価格
熊本	85,328	24,777,198		合計	170	124,006	729
合計	182,336	56,066,550	307	前年同月	915	464,250	507
前年同月	235,349	80,249,529	341				
					とうもろこし		
	ミニトマト						
				愛知	9	5,821	
岐阜	2,648	1,798,406		合計	9	5,821	647
愛知	48,617	29,126,855		前年同月	170	25,553	150
徳島	100	145,800					
熊本	132,310	59,152,259			おくら		
宮崎	1,755	754,164					
鹿児島	1,935	810,972		沖縄	56	156,589	
合計	187,365	91,788,456	490	フィリピン	649	638,863	
前年同月	99,994	55,577,703	556	その他外国	515	520,133	
				合計	1,220	1,315,585	1,078
	ピーマン			前年同月	2,401	2,238,153	932
岐阜	1,367	687,334			その他果菜類		
長野	5,048	1,430,403					
愛知	13,853	7,078,158		愛知	2,844	382,914	
高知	32,261	15,309,443		長崎	210	116,100	
熊本	2,160	1,075,680		熊本	1,501	952,452	
宮崎	18,266	8,781,788		宮崎	2,005	1,488,445	
鹿児島	116,288	46,940,278		鹿児島	945	603,180	
韓国	6,990	3,145,079		沖縄	1,818	986,256	
合計	196,233	84,448,163	430	合計	9,323	4,529,347	486
前年同月	206,017	74,011,003	359	前年同月	12,136	6,140,173	506
	ししとうがらし				いんげん		
岐阜	1	227		高知	1,890	2,400,386	
和歌山	51	40,392		鹿児島	17,154	14,467,183	
高知	5,753	10,638,098		沖縄	282	280,800	
合計	5,805	10,678,717	1,840	その他外国	40	30,240	
前年同月	9,195	16,806,301	1,828	合計	19,366	17,178,609	887
				前年同月	42,370	40,887,126	965
	青とうがらし						
					豌豆		
岐阜	31	19,462					
高知	6	8,856		愛知	256	819,493	
宮崎	133	95,688		和歌山	9,985	13,346,964	

単位 数量 = K g , 金額 = 円

産地	数量	金額	平均価格	産地	数量	金額	平均価格
徳島	1,626	2,443,122		愛知	390	25,974	
鹿児島	790	2,358,882		徳島	83,905	23,061,337	
合計	12,657	18,968,461	1,499	熊本	29,795	9,659,736	
前年同月	14,814	19,816,974	1,338	宮崎	5,645	1,329,372	
				鹿児島	550	187,596	
	ピース			合計	189,174	49,386,605	261
				前年同月	172,357	51,327,559	298
岐阜	48	31,428					
愛知	52	49,464			馬鈴薯		
広島	65	56,538					
熊本	631	646,812		岐阜	11	1,350	
鹿児島	24,050	21,813,057		北海道	451,055	51,959,448	
合計	24,846	22,597,299	909	長崎	391,279	46,587,992	
前年同月	13,812	14,686,650	1,063	合計	842,345	98,548,790	117
				前年同月	673,568	148,480,030	220
	そらまめ						
					インカのめざめ		
鹿児島	2,110	1,258,632					
合計	2,110	1,258,632	597	北海道	10,200	1,747,008	
前年同月	300	310,068	1,034	合計	10,200	1,747,008	171
				前年同月	15,000	2,437,236	162
	えだまめ						
					里芋		
岐阜	5	2,851					
静岡	66	119,556		岐阜	93,909	20,019,679	
合計	71	122,407	1,724	茨城	10	8,856	
前年同月	217	357,588	1,648	千葉	300	27,000	
				福井	134,230	30,800,466	
	その他豆科野菜			長野	515	170,424	
				静岡	295	326,700	
岐阜	591	858,492		愛知	87	15,519	
愛知	6	5,022		愛媛	27,850	8,986,302	
合計	597	863,514	1,446	熊本	62,861	12,338,271	
前年同月	873	1,225,627	1,404	宮崎	1,565	812,700	
				鹿児島	3,130	970,380	
	かんしょ			中国	1,700	514,080	
				合計	326,452	74,990,377	230
岐阜	574	57,888		前年同月	257,607	71,076,016	276
北海道	55	8,316					
茨城	63,285	13,882,707			ながいも		
千葉	4,975	1,173,679					

単位 数量 = K g , 金額 = 円

産地	数量	金額	平均 価格	産地	数量	金額	平均 価格
岐阜	35	3,834					
北海道	22,450	7,484,400			ゆり根		
青森	89,453	33,962,598					
長野	8,467	2,811,888		北海道	42,446	21,609,396	
合計	120,405	44,262,720	368	合計	42,446	21,609,396	509
前年同月	201,520	59,122,127	293	前年同月	30,635	21,626,957	706
	やまのいも				わさび		
岐阜	70	116,100		静岡	48	815,400	
群馬	2,576	1,659,204		徳島	4	7,776	
愛知	32	15,336		合計	52	823,176	15,830
合計	2,678	1,790,640	669	前年同月	56	618,732	11,049
前年同月	4,574	2,679,574	586				
					しょうが		
	たまねぎ						
				愛知	14	22,680	
岐阜	3	540		高知	12,438	8,785,314	
北海道	2,106,891	238,080,320		熊本	147	138,996	
青森	2,000	345,600		中国	2,362	857,196	
愛知	4,420	1,200,571		合計	14,961	9,804,186	655
兵庫	900	201,960		前年同月	11,319	7,239,996	640
アメリカ	3,740	1,070,388					
中国	5,410	881,280			唐辛子		
合計	2,123,364	241,780,659	114				
前年同月	1,536,253	238,973,667	156	岐阜	0	1,620	
				合計	0	1,620	0
	にんにく			前年同月	1	756	756
北海道	1,900	1,652,400			とうがらし		
青森	16,539	19,395,224					
中国	7,188	2,400,669		高知	1,646	1,506,168	
合計	25,627	23,448,293	915	合計	1,646	1,506,168	915
前年同月	22,119	33,522,554	1,516	前年同月	1,112	839,614	755
	その他土物類				め類		
静岡	226	287,172		岐阜	2,028	1,469,444	
愛知	35	16,848		山梨	12	106,920	
合計	261	304,020	1,165	静岡	188	553,392	
前年同月	894	544,641	609	愛知	339	3,902,794	

単位 数量 = K g , 金額 = 円

産地	数量	金額	平均価格	産地	数量	金額	平均価格
三重	42	86,454					
広島	28	75,600			その他香辛・つま物野菜		
福岡	392	845,640					
中国	448	487,296		山形	63	115,236	
合計	3,477	7,527,540	2,165	茨城	0	14,580	
前年同月	4,237	6,481,260	1,530	神奈川	216	53,946	
				静岡	50	170,679	
	しそ			愛知	1,165	7,895,092	
				兵庫	126	438,869	
愛知	493	3,687,660		鳥取	80	64,800	
合計	493	3,687,660	7,480	岡山	2	9,720	
前年同月	510	3,005,640	5,893	広島	7	64,800	
				高知	44	58,320	
	おおば			アメリカ	15	97,200	
				フィリピン	6	10,368	
愛知	12,169	36,158,907		その他外国	332	560,844	
高知	76	352,080		合計	2,106	9,554,454	4,537
合計	12,245	36,510,987	2,982	前年同月	2,893	10,773,189	3,724
前年同月	9,323	33,611,047	3,605				
					生しいたけ		
	みょうが						
				岐阜	28,683	35,567,326	
徳島	8	22,464		群馬	6,536	5,702,703	
高知	1,873	6,319,227		富山	297	327,240	
合計	1,881	6,341,691	3,371	長野	109	273,294	
前年同月	1,504	5,285,107	3,514	静岡	100	29,160	
				滋賀	8,650	11,491,181	
	ハーブ類			中国	2,020	1,435,320	
				合計	46,395	54,826,224	1,182
岐阜	81	578,448		前年同月	44,335	47,096,326	1,062
茨城	1	51,813					
千葉	0	2,052			まつ茸		
新潟	1	24,624					
長野	8	114,939		その他外国	47	260,280	
愛知	159	866,430		合計	47	260,280	5,538
三重	0	52,191		前年同月	178	1,255,500	7,053
沖縄	16	81,135					
合計	266	1,771,632	6,660		なめこ		
前年同月	224	1,506,141	6,724				
				岐阜	5,884	2,188,838	
				長野	11,658	4,887,378	

単位 数量 = K g , 金額 = 円

産地	数量	金額	平均価格	産地	数量	金額	平均価格
合計	17,542	7,076,216	403				
前年同月	15,618	6,504,948	417		カット野菜		
	えのきだけ			岐阜	784	148,089	
				大阪	40	50,706	
長野	135,640	48,984,174		徳島	2,460	584,172	
合計	135,640	48,984,174	361	合計	3,284	782,967	238
前年同月	163,693	41,828,128	256	前年同月	2,550	514,596	202
	しめじ茸				ゆず類		
新潟	1,191	1,042,524		岐阜	428	112,859	
福井	40	47,520		静岡	100	43,200	
長野	59,704	21,614,482		愛知	176	27,934	
静岡	18,079	9,910,200		和歌山	743	403,078	
三重	559	385,223		徳島	6,882	4,270,374	
京都	195	299,484		高知	9,847	8,529,040	
福岡	104	57,780		大分	8	13,824	
合計	79,872	33,357,213	418	合計	18,184	13,400,309	737
前年同月	65,262	24,231,524	371	前年同月	31,253	14,010,743	448
	その他きのこ類				ぎんなん		
岐阜	2,315	1,084,024		岐阜	2,987	1,645,628	
千葉	362	543,495		愛知	4,847	5,300,056	
新潟	4,073	3,436,472		合計	7,834	6,945,684	887
長野	8,587	4,406,733		前年同月	7,382	5,565,381	754
静岡	1,984	1,381,579					
三重	18,954	10,741,182			その他野菜		
岡山	1,890	2,695,665					
合計	38,165	24,289,150	636	岐阜	87,068	13,724,466	
前年同月	23,721	17,862,665	753	北海道	265	541,800	
				秋田	18	40,824	
	その他山菜類			長野	520	11,232	
				愛知	714	730,295	
岐阜	127	10,241		滋賀	460	154,008	
山形	38	85,666		沖縄	893	157,025	
愛知	1	74,790		中国	274	64,362	
徳島	48	445,555		その他外国	5	28,600	
合計	214	616,252	2,880	合計	90,217	15,452,612	171
前年同月	219	576,168	2,631	前年同月	78,851	14,326,106	182

単位 数量 = K g , 金額 = 円

産地	数量	金額	平均 価格	産地	数量	金額	平均 価格
				高知	24	40,176	
	その他の果実			宮崎	295	593,838	
				鹿児島	337	233,064	
岐阜	44	4,092		合計	2,848	1,502,351	528
和歌山	400	154,000		前年同月	860	1,436,000	1,670
合計	444	158,092	356				
前年同月	350	134,750	385		産地別合計		
	冷凍野菜			岐阜	1,465,270	314,303,719	
				北海道	2,652,742	327,478,580	
福井	5,049	2,875,176		青森	239,410	79,619,567	
合計	5,049	2,875,176	569	秋田	18	40,824	
前年同月	11,880	6,765,120	569	山形	211	233,788	
				茨城	625,930	86,398,708	
	乾燥野菜類			栃木	10,625	3,450,627	
				群馬	49,817	26,143,474	
岐阜	45	98,960		埼玉	29,624	7,948,265	
茨城	164	420,660		千葉	212,549	17,901,433	
千葉	16	38,880		神奈川	191,844	14,222,898	
静岡	1,556	2,458,231		新潟	5,270	4,520,765	
愛知	177	277,355		富山	13,710	3,737,383	
熊本	6	47,304		福井	140,528	34,017,354	
宮崎	183	359,662		山梨	12	106,920	
中国	7,690	4,575,376		長野	288,507	99,702,367	
合計	9,837	8,276,428	841	静岡	561,328	96,337,248	
前年同月	12,443	9,309,412	748	愛知	2,572,558	455,254,428	
				三重	128,793	24,208,510	
	野菜・ビン／缶詰			滋賀	9,110	11,645,189	
				京都	3,695	488,484	
岐阜	1	2,970		大阪	40	50,706	
千葉	136	235,008		兵庫	166,456	28,679,001	
長野	31	11,772		和歌山	13,441	14,595,745	
和歌山	70	16,038		鳥取	27,839	11,182,752	
高知	25	18,900		岡山	1,897	2,711,865	
中国	563	425,304		広島	1,006	2,724,030	
合計	826	709,992	860	徳島	480,450	96,020,771	
前年同月	2,382	1,329,923	558	香川	6,810	2,498,796	
				愛媛	27,854	8,989,542	
	漬物			高知	191,409	134,813,510	
				福岡	32,044	4,291,401	
和歌山	2,192	635,273		佐賀	804	454,896	

品目別・産地別取扱高表

単位 数量 = K g , 金額 = 円

産地	数量	金額	平均 価格	産地	数量	金額	平均 価格
				長崎	8,390	3,089,880	
	極早生温州みかん			熊本	21,300	3,729,672	
				合計	450,133	120,168,435	267
和歌山	244	158,112		前年同月	536,576	144,464,331	269
合計	244	158,112	648				
前年同月	100	64,800	648	葉つきみかん			
	早生温州みかん			岐阜	140	69,120	
				三重	300	226,800	
岐阜	9,932	1,259,928		和歌山	256	105,840	
長野	2,150	668,736		熊本	7,031	3,028,212	
静岡	811,673	169,345,210		合計	7,727	3,429,972	444
愛知	710,913	111,953,178		前年同月	12,373	4,821,822	390
三重	3,170	489,456					
奈良	900	190,080		ネーブルオレンジ			
和歌山	351,542	79,144,830					
徳島	14,309	1,572,156		岐阜	12	1,026	
愛媛	6,400	953,100		オーストラリア	646	57,240	
長崎	800	168,696		合計	658	58,266	89
熊本	4,140	682,020		前年同月	5,910	1,898,640	321
合計	1,915,929	366,427,390	191				
前年同月	1,311,398	292,464,842	223	甘夏みかん			
	中生温州みかん			熊本	1,050	253,800	
				合計	1,050	253,800	242
静岡	18,030	2,611,656		前年同月	520	121,176	233
和歌山	69,695	19,461,924					
徳島	22,397	3,756,888		伊予柑			
愛媛	21,503	3,894,588					
長崎	1,120	434,052		和歌山	9,270	2,125,332	
熊本	25,470	5,222,988		合計	9,270	2,125,332	229
合計	158,215	35,382,096	224	前年同月	9,550	2,074,194	217
前年同月	206,095	48,240,587	234				
				八朔			
	普通温州みかん						
				和歌山	5,324	1,283,688	
岐阜	6,315	688,737		合計	5,324	1,283,688	241
静岡	329,855	93,987,486		前年同月	6,752	1,577,340	234
愛知	450	329,400					
三重	1,510	276,696		ぶんたん			
和歌山	82,313	18,066,564					

単位 数量 = K g , 金額 = 円

産地	数量	金額	平均 価格	産地	数量	金額	平均 価格
高知	76	66,096		熊本	5,485	2,507,652	
熊本	1,620	392,904		宮崎	7,636	4,073,382	
合計	1,696	459,000	271	鹿児島	1,658	1,686,582	
前年同月	1,230	254,772	207	アメリカ	3,229	1,366,200	
				メキシコ	355	373,896	
	レモン			合計	37,542	28,380,564	756
				前年同月	41,397	27,154,192	656
岐阜	70	23,760					
三重	6,740	2,458,458			はれひめ		
和歌山	60	19,656					
佐賀	2,510	678,434		愛媛	3,360	1,314,198	
アメリカ	5,440	3,011,040		合計	3,360	1,314,198	391
その他外国	6,324	2,484,540		前年同月	2,775	1,006,128	363
合計	21,144	8,675,888	410				
前年同月	19,434	7,481,527	385		りんご		
	バレンシアオレンジ			岐阜	7,986	2,632,198	
				青森	54,901	14,513,839	
オーストラリア	13,379	4,962,816		長野	36,761	8,786,135	
その他外国	550	207,360		合計	99,648	25,932,172	260
合計	13,929	5,170,176	371	前年同月	17,914	6,407,024	358
前年同月	12,597	3,757,104	298				
					ジョナゴールド		
	グレープフルーツ						
				青森	8,670	3,068,172	
メキシコ	187	10,800		合計	8,670	3,068,172	354
その他外国	2,210	648,324		前年同月	28,880	11,612,921	402
合計	2,397	659,124	275				
前年同月	7,446	1,779,084	239		陸奥りんご		
	デコポン			青森	400	193,568	
				合計	400	193,568	484
愛知	1,803	1,280,664		前年同月	170	143,640	845
鹿児島	4,818	5,807,646					
合計	6,621	7,088,310	1,071		ふじりんご		
前年同月	5,766	6,043,194	1,048				
				岐阜	16,217	5,321,418	
	その他中晩生柑橘			青森	106,442	40,994,148	
				長野	566,905	140,677,209	
岐阜	7	2,484		合計	689,564	186,992,775	271
愛媛	19,172	18,370,368		前年同月	591,121	203,115,830	344

単位 数量 = K g , 金額 = 円

産地	数量	金額	平均価格	産地	数量	金額	平均価格
岐阜	1	11					
合計	1	11	11		アールスメロン		
前年同月	0	0	0				
				静岡	2,857	4,912,920	
	その他穀果類・しょう果類			高知	12,041	11,379,636	
				熊本	16,256	10,913,400	
アメリカ	23	16,524		宮崎	104	76,896	
合計	23	16,524	718	合計	31,258	27,282,852	873
前年同月	8	12,096	1,512	前年同月	12,111	13,550,814	1,119
	いちご				ネット系メロン		
岐阜	27,542	50,630,942		熊本	1,200	1,121,245	
長野	30	34,204		合計	1,200	1,121,245	934
静岡	1,478	2,716,998		前年同月	4,739	2,900,070	612
愛知	1	2,052					
福岡	17	49,140			非ネット系メロン		
熊本	2,618	4,852,440					
アメリカ	8	22,464		熊本	11,295	7,971,588	
合計	31,694	58,308,240	1,840	宮崎	1,005	772,740	
前年同月	30,273	61,748,154	2,040	合計	12,300	8,744,328	711
				前年同月	5,929	3,488,724	588
	女峰いちご						
					ハネジュウメロン		
岐阜	4,408	8,354,435					
合計	4,408	8,354,435	1,895	メキシコ	600	223,776	
前年同月	7,357	14,491,287	1,970	合計	600	223,776	373
				前年同月	1,200	509,760	425
	豊の香いちご						
					アンデスメロン		
鹿児島	8,736	14,666,432					
合計	8,736	14,666,432	1,679	熊本	970	725,328	
前年同月	7,630	14,524,920	1,904	合計	970	725,328	748
				前年同月	2,120	1,621,728	765
	濃姫いちご						
					すいか		
岐阜	46,908	82,537,868					
愛知	17	32,076		高知	5,790	2,793,096	
合計	46,925	82,569,944	1,760	熊本	12,278	2,699,330	
前年同月	64,703	121,556,196	1,879	合計	18,068	5,492,426	304
				前年同月	6,460	3,025,080	468

単位 数量 = K g , 金額 = 円

産地	数量	金額	平均 価格	産地	数量	金額	平均 価格
	こだま西瓜				ドラゴンフルーツ		
静岡	1,130	312,552		その他外国	270	58,320	
合計	1,130	312,552	277	合計	270	58,320	216
前年同月	700	279,180	399	前年同月	1,300	303,372	233
	バナナ				その他の果実		
メキシコ	1,612	500,614		岐阜	510	390,018	
フィリピン	34,463	7,363,052		青森	3	17,490	
その他外国	4,212	634,196		静岡	3,314	5,981,140	
合計	40,287	8,497,862	211	愛知	552	4,601,080	
前年同月	49,023	8,757,789	179	和歌山	570	231,000	
				広島	82	196,992	
	パイナップル			愛媛	1,200	676,764	
				長崎	178	92,663	
フィリピン	37,951	7,985,130		熊本	112	39,600	
合計	37,951	7,985,130	210	メキシコ	263	721,440	
前年同月	27,052	5,873,700	217	韓国	2,550	316,980	
				中国	2,973	1,748,758	
	キウイフルーツ			フィリピン	614	274,923	
				その他外国	54	44,712	
岐阜	611	121,576		合計	12,975	15,333,560	1,182
山梨	420	155,520		前年同月	15,048	12,528,520	833
愛知	1,530	652,320					
佐賀	1,439	383,248			ラズベリー		
ニュージーランド	6,226	3,801,870					
合計	10,226	5,114,534	500	アメリカ	60	411,306	
前年同月	9,594	5,684,483	593	メキシコ	54	379,682	
				合計	114	790,988	6,938
	その他の（亜）熱帯性果実			前年同月	122	735,092	6,025
カナダ	4	16,330			乾燥果実		
メキシコ	4,145	2,210,436					
オーストラリア	12	23,652		長野	14	16,524	
フィリピン	100	22,140		アメリカ	2	7,776	
その他外国	55	37,584		中国	14	33,696	
合計	4,316	2,310,142	535	その他外国	80	64,908	
前年同月	4,638	1,864,620	402	合計	110	122,904	1,117
				前年同月	167	188,762	1,130

単位 数量 = K g , 金額 = 円

産地	数量	金額	平均価格	産地	数量	金額	平均価格
				徳島	36,706	5,329,044	
	ほし柿			愛媛	51,755	25,320,798	
				高知	17,907	14,238,828	
岐阜	878	885,017		福岡	17	49,140	
富山	1,328	3,915,540		佐賀	3,949	1,061,682	
山梨	1,892	2,607,714		長崎	10,488	3,785,291	
長野	4,141	11,263,536		熊本	111,491	44,339,828	
中国	772	700,812		宮崎	8,745	4,923,018	
合計	9,011	19,372,619	2,150	鹿児島	15,212	22,160,660	
前年同月	10,903	23,598,367	2,164	アメリカ	9,072	5,084,790	
				カナダ	4	16,330	
	果実・ビン／缶詰			メキシコ	7,283	4,453,044	
				オーストラリア	14,037	5,043,708	
青森	1,272	425,734		ニュージーランド [※]	6,226	3,801,870	
秋田	360	205,200		韓国	2,550	316,980	
長野	18	8,316		中国	3,759	2,483,266	
和歌山	27	12,744		フィリピン	73,128	15,645,245	
愛媛	90	96,120		その他外国	13,755	4,179,944	
熊本	354	71,345		合計	4,000,292	1,133,677,159	283
合計	2,121	819,459	386	前年同月	3,249,895	1,141,937,611	351
前年同月	2,972	819,181	276				
	産地別合計						
岐阜	322,532	172,058,039					
青森	208,090	71,961,649					
秋田	360	205,200					
山形	39,652	12,870,403					
福島	450	150,768					
新潟	50	34,020					
富山	1,692	3,981,096					
山梨	2,312	2,763,234					
長野	618,651	180,514,932					
静岡	1,168,337	279,867,962					
愛知	717,631	119,785,942					
三重	11,720	3,451,410					
奈良	900	190,080					
和歌山	519,301	120,609,690					
鳥取	375	100,980					
岡山	2,073	2,701,296					
広島	82	196,992					

品目別・産地別取扱高表

単位 数量 = K g , 金額 = 円

産地	数量	金額	平均 価格	産地	数量	金額	平均 価格
				千葉	611	2,180,682	
	まぐろ			東京	235	683,262	
				静岡	41	134,892	
岐阜	29	117,374		和歌山	355	1,363,986	
千葉	1,713	6,937,984		沖縄	90	247,806	
東京	421	2,539,770		合計	2,736	9,664,462	3,532
静岡	961	4,269,855		前年同月	4,219	11,405,070	2,703
愛知	143	634,975					
三重	1,571	5,981,181			びんなが		
兵庫	13	81,864					
合計	4,851	20,563,003	4,239	宮城	142	190,506	
前年同月	7,390	24,825,655	3,359	静岡	30	43,092	
				和歌山	294	488,460	
	めじ			合計	466	722,058	1,549
				前年同月	380	492,835	1,297
神奈川	7	14,904					
佐賀	245	100,181			まかじき		
合計	252	115,085	457				
前年同月	41	15,385	375	宮城	755	1,070,119	
				東京	469	598,698	
	きわだ			和歌山	682	864,745	
				合計	1,906	2,533,562	1,329
岐阜	1,366	5,746,589		前年同月	1,606	2,026,706	1,262
千葉	3,675	7,638,057					
東京	1,370	3,092,148			めかじき		
静岡	11	28,728					
三重	284	655,074		宮城	62	135,000	
京都	72	21,773		合計	62	135,000	2,177
兵庫	52	133,488		前年同月	0	0	0
和歌山	3,410	7,621,661					
高知	1,220	2,156,354			しろかわかじき		
宮崎	810	2,133,826					
鹿児島	392	870,210		和歌山	382	780,041	
沖縄	761	1,632,425		合計	382	780,041	2,042
合計	13,423	31,730,333	2,364	前年同月	0	0	0
前年同月	14,995	32,124,956	2,142				
					くろかわかじき		
	めばち						
				千葉	43	60,372	
岐阜	78	360,676		静岡	241	357,364	
宮城	1,326	4,693,158		和歌山	217	215,935	

単位 数量 = K g , 金額 = 円

産地	数量	金額	平均価格	産地	数量	金額	平均価格
合計	501	633,671	1,265	愛知	58	37,212	
前年同月	1,051	1,066,033	1,014	合計	78	44,923	576
				前年同月	0	0	0
	かつお						
					はまち		
静岡	322	338,019					
愛知	42	40,759		岐阜	17	7,517	
和歌山	214	143,877		愛知	1,232	907,031	
愛媛	4	16,254		三重	4	2,646	
宮崎	27	11,794		京都	11	4,536	
合計	609	550,703	904	徳島	315	491,045	
前年同月	2,030	1,679,997	828	香川	36	70,746	
				愛媛	104	143,370	
	はかつお			合計	1,719	1,626,891	946
				前年同月	849	883,436	1,041
愛知	43	17,934					
佐賀	351	147,756			わかし		
長崎	78	40,818					
合計	472	206,508	438	愛知	490	337,710	
前年同月	619	224,943	363	京都	280	164,160	
				鳥取	550	299,808	
	ぶり			徳島	67	90,432	
				佐賀	38	13,727	
岐阜	135	174,619		長崎	120	44,712	
富山	39	152,140		合計	1,545	950,549	615
石川	207	441,662		前年同月	1,728	705,302	408
愛知	2,139	3,557,388					
三重	64	93,458			かんぱち		
京都	211	393,584					
兵庫	123	218,539		愛知	507	809,394	
徳島	27	47,046		三重	1,776	3,485,703	
香川	2,769	7,121,488		徳島	322	499,231	
愛媛	16,521	28,831,049		香川	582	1,183,238	
福岡	7	5,054		合計	3,187	5,977,566	1,876
鹿児島	23	13,840		前年同月	5,294	7,376,645	1,393
合計	22,265	41,049,867	1,844				
前年同月	30,285	46,711,734	1,542		その他ぶり		
	わらさ			京都	11	9,504	
				合計	11	9,504	864
岐阜	20	7,711		前年同月	9	3,440	382

単位 数量 = K g , 金額 = 円

産地	数量	金額	平均価格	産地	数量	金額	平均価格
				前年同月	540	122,051	226
	やりいか						
					あかかれい		
岩手	545	615,492					
宮城	884	730,188		北海道	315	236,488	
愛知	295	367,804		愛知	105	62,337	
兵庫	32	39,096		合計	420	298,825	711
福岡	25	49,464		前年同月	1,812	570,312	315
合計	1,781	1,802,044	1,012				
前年同月	2,021	1,178,572	583		天然ひらめ		
	ほたるいか			岩手	7	5,821	
				千葉	42	161,837	
兵庫	10	11,923		愛知	520	1,521,584	
合計	10	11,923	1,192	三重	55	119,309	
前年同月	0	0	0	合計	624	1,808,551	2,898
				前年同月	531	1,285,667	2,421
	その他いか						
					養殖ひらめ		
岐阜	41	82,620					
東京	95	205,200		岐阜	5	14,321	
富山	68	98,225		愛知	29	99,701	
福井	77	112,433		三重	904	2,056,082	
愛知	169	298,852		合計	938	2,170,104	2,314
京都	18	36,710		前年同月	1,007	2,311,432	2,295
沖縄	1,676	4,527,360					
合計	2,144	5,361,400	2,501		その他かれい		
前年同月	2,655	5,950,167	2,241				
				宮城	219	97,783	
	まかれい			愛知	1	1,890	
				合計	220	99,673	453
北海道	19	28,113		前年同月	54	42,768	792
福島	12	14,666					
愛知	4	7,587			天然またい		
合計	35	50,366	1,439				
前年同月	275	284,386	1,034	愛知	94	261,856	
				和歌山	40	80,747	
	いしかれい			合計	134	342,603	2,557
				前年同月	302	548,824	1,817
愛知	40	25,045					
合計	40	25,045	626				

単位 数量 = K g , 金額 = 円

産地	数量	金額	平均価格	産地	数量	金額	平均価格
青森	24	3,370					
宮城	889	2,671,218			あまえび		
東京	559	1,308,690					
愛知	104	246,138		石川	123	308,340	
三重	288	586,608		愛知	4	16,632	
京都	1,370	2,892,804		兵庫	150	321,794	
大阪	3,704	6,284,069		合計	277	646,766	2,335
香川	70	174,733		前年同月	119	315,724	2,653
愛媛	129	297,752					
合計	7,137	14,465,382	2,027		その他えび		
前年同月	7,514	12,602,652	1,677				
				岐阜	166	259,956	
	またら			北海道	25	171,072	
				千葉	30	161,849	
北海道	1,670	1,762,560		東京	73	470,048	
岩手	30	27,540		富山	88	362,167	
宮城	1,160	1,335,042		愛知	2,456	2,188,458	
愛知	50	73,667		広島	38	37,931	
京都	10	46,440		高知	14	101,412	
合計	2,920	3,245,249	1,111	佐賀	55	47,790	
前年同月	3,814	2,937,369	770	合計	2,945	3,800,683	1,291
				前年同月	2,337	3,557,981	1,522
	すけそうたら						
					ずわいがに		
北海道	2,380	738,720					
合計	2,380	738,720	310	北海道	147	423,425	
前年同月	770	215,460	280	青森	22	161,568	
				東京	888	1,268,784	
	その他たら			石川	6	43,200	
				愛知	62	213,624	
静岡	85	234,446		兵庫	150	152,712	
合計	85	234,446	2,758	鳥取	24	644,220	
前年同月	371	235,300	634	島根	9	55,080	
				合計	1,308	2,962,613	2,265
	くるまえび			前年同月	1,568	4,010,808	2,558
東京	124	1,051,316			かに身		
愛知	56	452,628					
鹿児島	66	458,460		青森	118	726,624	
合計	246	1,962,404	7,977	東京	609	993,816	
前年同月	231	2,118,960	9,173	愛知	1,666	8,047,880	

単位 数量 = K g , 金額 = 円

産地	数量	金額	平均 価格	産地	数量	金額	平均 価格
兵庫	58	212,220		富山	150	48,600	
鳥取	270	1,577,975		石川	220	68,904	
福岡	271	1,353,910		愛知	1,350	900,125	
合計	2,992	12,912,425	4,316	佐賀	415	250,344	
前年同月	2,330	6,211,115	2,666	長崎	425	301,644	
				合計	3,289	1,982,032	603
	その他かに			前年同月	5,164	2,192,187	425
岐阜	538	424,872		さんま			
北海道	3	27,648					
秋田	10	9,720		北海道	53	4,536	
愛知	7	50,760		千葉	0	4,212	
京都	40	259,146		愛知	1,136	1,352,592	
兵庫	577	3,234,784		合計	1,189	1,361,340	1,145
鳥取	4	47,520		前年同月	345	371,952	1,078
合計	1,179	4,054,450	3,439				
前年同月	537	880,200	1,639	さより			
	まふぐ			愛知	4	8,640	
				福岡	42	55,944	
愛知	275	1,134,119		合計	46	64,584	1,404
山口	695	606,852		前年同月	40	89,532	2,238
合計	970	1,740,971	1,795				
前年同月	1,357	2,369,637	1,746	にしん			
	その他ふぐ			富山	245	79,218	
				合計	245	79,218	323
岐阜	32	223,515		前年同月	285	90,720	318
愛知	155	958,932					
山口	762	3,910,352		しいら			
合計	949	5,092,799	5,366				
前年同月	1,084	5,808,833	5,359	岐阜	2	616	
				合計	2	616	308
	さば			前年同月	0	0	0
岐阜	15	14,364		ぼら			
北海道	500	298,350					
青森	5	7,776		愛知	4	2,457	
岩手	16	8,640		合計	4	2,457	614
福島	58	40,274		前年同月	0	0	0
茨城	135	43,011					

単位 数量 = K g , 金額 = 円

産地	数量	金額	平均価格	産地	数量	金額	平均価格
				前年同月	1,171	1,314,182	1,122
	あまたい						
					はたはた		
福井	13	71,075					
愛知	7	37,444		北海道	10	24,840	
和歌山	1	6,048		愛知	4	7,776	
合計	21	114,567	5,456	合計	14	32,616	2,330
前年同月	42	234,059	5,573	前年同月	0	0	0
	いとより				あいなめ		
愛知	46	27,766		北海道	37	20,628	
合計	46	27,766	604	合計	37	20,628	558
前年同月	235	100,957	430	前年同月	5	7,733	1,547
	きんめたい				むつ		
千葉	48	166,148		岩手	23	13,090	
合計	48	166,148	3,461	愛知	19	31,212	
前年同月	99	276,998	2,798	大阪	6	116,640	
				合計	48	160,942	3,353
	ほうぼう			前年同月	15	41,234	2,749
愛知	19	29,032			きす		
合計	19	29,032	1,528				
前年同月	56	73,188	1,307	岩手	27	8,975	
				合計	27	8,975	332
	こち			前年同月	76	103,464	1,361
愛知	7	12,604			かます		
合計	7	12,604	1,801				
前年同月	16	16,875	1,055	富山	110	43,308	
				愛知	93	54,302	
	あんこう			和歌山	88	54,108	
				佐賀	134	94,338	
北海道	20	22,205		長崎	76	44,064	
静岡	41	39,607		大分	6	6,480	
愛知	27	55,728		合計	507	296,600	585
大阪	198	376,688		前年同月	322	152,664	474
山口	73	73,652					
合計	359	567,880	1,582				

単位 数量 = K g , 金額 = 円

産地	数量	金額	平均 価格	産地	数量	金額	平均 価格
				合計	45	22,464	499
	いさき			前年同月	0	0	0
愛知	105	98,499			はた		
愛媛	63	44,712					
佐賀	84	51,408		愛知	12	31,822	
合計	252	194,619	772	長崎	29	219,834	
前年同月	165	109,393	663	合計	41	251,656	6,138
				前年同月	84	211,594	2,519
	すずき						
					あなご		
宮城	34	15,174					
愛知	509	447,659		東京	168	321,408	
三重	6	5,990		福井	2	5,400	
京都	15	13,019		愛知	255	550,363	
合計	564	481,842	854	三重	30	136,080	
前年同月	370	270,001	730	福岡	198	473,499	
				大分	10	19,440	
	せいご			合計	663	1,506,190	2,272
				前年同月	854	2,138,051	2,504
愛知	5	3,704					
合計	5	3,704	741		はも		
前年同月	71	18,127	255				
				京都	19	1,431	
	しらうお			合計	19	1,431	75
				前年同月	0	0	0
茨城	75	116,575					
合計	75	116,575	1,554		たちうお		
前年同月	884	277,301	314				
				宮城	37	49,648	
	かわはぎ			愛知	4	10,670	
				宮崎	56	136,750	
愛知	84	156,908		合計	97	197,068	2,032
三重	34	124,707		前年同月	146	187,846	1,287
京都	55	27,719					
合計	173	309,334	1,788		たこ		
前年同月	339	399,461	1,178				
				北海道	373	1,477,278	
	しず			宮城	42	25,758	
				福井	7	17,377	
愛媛	45	22,464		愛知	535	540,405	

単位 数量 = K g , 金額 = 円

産地	数量	金額	平均価格	産地	数量	金額	平均価格
山口	30	16,200		広島	7	11,534	
合計	987	2,077,018	2,104	山口	7,337	1,957,576	
前年同月	854	1,750,889	2,050	合計	8,166	2,679,341	328
				前年同月	6,465	2,220,171	343
	なまこ						
					こんぶ		
岐阜	2	3,240					
愛知	356	690,390		宮城	22	12,420	
三重	6	19,980		東京	72	13,374	
兵庫	54	91,854		新潟	228	39,107	
和歌山	35	101,790		三重	677	632,502	
広島	360	118,044		山口	153	38,784	
合計	813	1,025,298	1,261	香川	370	281,448	
前年同月	1,316	1,225,573	931	合計	1,522	1,017,635	669
				前年同月	2,145	1,151,455	537
	うに						
					その他鮮魚		
岐阜	5	17,820					
北海道	579	4,362,876		岐阜	17	54,702	
東京	1,544	6,770,131		北海道	10	8,100	
愛知	19	267,840		岩手	98	25,272	
山口	70	22,680		宮城	196	148,942	
合計	2,217	11,441,347	5,161	千葉	47	127,515	
前年同月	982	11,278,386	11,485	東京	7	11,137	
				福井	65	100,980	
	のり			長野	56	125,254	
				静岡	317	548,586	
岐阜	72	5,442		愛知	1,050	1,215,026	
静岡	580	68,580		三重	171	161,650	
愛知	3	2,592		滋賀	112	99,036	
三重	6	15,682		京都	6	2,970	
山口	100	7,560		大阪	228	241,443	
合計	761	99,856	131	山口	1,737	351,394	
前年同月	565	113,368	201	福岡	408	424,322	
				佐賀	140	147,312	
	わかめ			熊本	15	9,720	
				大分	10	6,480	
新潟	12	7,776		合計	4,690	3,809,841	812
愛知	1	1,026		前年同月	3,964	3,958,885	999
大阪	689	678,425					
兵庫	120	23,004					

単位 数量 = K g , 金額 = 円

産地	数量	金額	平均価格	産地	数量	金額	平均価格
	すけそうこ				はまぐり		
北海道	632	734,724		千葉	340	546,750	
愛知	2	5,184		愛知	68	144,558	
合計	634	739,908	1,167	三重	600	812,235	
前年同月	880	947,334	1,077	合計	1,008	1,503,543	1,492
				前年同月	1,838	2,172,581	1,182
	しらこ				あかかい		
北海道	771	2,197,810					
宮城	78	420,228		千葉	250	331,344	
愛知	54	246,456		静岡	376	547,128	
山口	8	145,908		愛知	38	118,368	
合計	911	3,010,402	3,305	合計	664	996,840	1,501
前年同月	1,282	3,753,162	2,928	前年同月	676	992,655	1,468
	あんこうきも				ほたてかい		
東京	95	61,074		北海道	63	272,484	
合計	95	61,074	643	青森	20	31,104	
前年同月	118	92,815	787	愛知	116	261,738	
				合計	199	565,326	2,841
	その他魚卵			前年同月	769	763,474	993
北海道	1,746	310,161			セルカキ		
東京	180	159,624					
愛知	25	23,976		北海道	260	367,351	
大阪	50	176,472		愛知	3,048	1,142,316	
合計	2,001	670,233	335	兵庫	2,160	221,616	
前年同月	1,373	1,031,805	751	岡山	740	715,500	
				山口	45	40,500	
	あさり			合計	6,253	2,487,283	398
				前年同月	6,228	1,340,464	215
北海道	290	419,256					
静岡	10	9,180			しじみ		
愛知	1,452	1,485,918					
三重	10	1,080		茨城	20	19,494	
合計	1,762	1,915,434	1,087	三重	578	529,207	
前年同月	2,294	1,795,208	783	島根	381	315,198	
				合計	979	863,899	882

単位 数量 = K g , 金額 = 円

産地	数量	金額	平均価格	産地	数量	金額	平均価格
前年同月	1,105	905,991	820	愛知	782	1,160,006	
				大阪	60	83,592	
	あわび			合計	1,562	2,952,428	1,890
				前年同月	1,062	3,054,564	2,876
東京	3	19,440					
静岡	129	688,716			むきかき		
愛知	150	837,664					
京都	1	5,443		愛知	21	28,134	
山口	90	558,101		兵庫	862	1,112,910	
合計	373	2,109,364	5,655	岡山	10,160	4,362,503	
前年同月	436	2,111,479	4,843	広島	20,528	15,071,983	
				山口	315	344,299	
	さざえ			合計	31,886	20,919,829	656
				前年同月	40,757	22,796,461	559
愛知	74	96,023					
山口	225	338,310			とりかい		
長崎	10	19,440					
合計	309	453,773	1,469	岐阜	3	12,420	
前年同月	403	532,699	1,322	三重	320	360,288	
				合計	323	372,708	1,154
	その他殻付貝			前年同月	71	102,330	1,441
東京	65	50,436			こい		
福井	115	466,668					
静岡	22	133,056		岐阜	3	3,659	
愛知	238	371,682		長野	12	25,056	
三重	36	43,578		合計	15	28,715	1,914
和歌山	33	47,790		前年同月	21	22,225	1,058
合計	509	1,113,210	2,187				
前年同月	620	885,570	1,428		ふな		
	むきあかかい			岐阜	235	111,632	
				合計	235	111,632	475
東京	9	14,310		前年同月	203	89,425	441
長崎	52	68,418					
合計	61	82,728	1,356		養殖あゆ		
前年同月	104	110,268	1,060				
				岐阜	210	436,212	
	むきほたてかい			愛知	520	884,520	
				滋賀	73	133,056	
北海道	720	1,708,830		徳島	12	2,592	

単位 数量 = K g , 金額 = 円

産地	数量	金額	平均価格	産地	数量	金額	平均価格
合計	815	1,456,380	1,787	岐阜	4,347	10,381,518	
前年同月	1,437	2,019,600	1,405	北海道	11,231	16,012,416	
				青森	235	959,926	
	にじます			岩手	746	704,830	
				宮城	6,638	11,974,653	
岐阜	40	63,585		秋田	106	101,088	
長野	488	564,084		福島	250	155,596	
静岡	48	57,024		茨城	425	493,944	
愛知	0	1,118		千葉	6,799	18,316,750	
京都	0	16,524		東京	7,146	19,891,075	
合計	576	702,335	1,219	神奈川	25	38,772	
前年同月	356	325,642	915	新潟	240	46,883	
				富山	986	1,023,094	
	うなぎ			石川	671	1,035,554	
				福井	452	1,165,638	
岐阜	282	1,664,984		長野	579	775,367	
静岡	1,932	9,379,098		静岡	5,260	16,980,203	
愛知	2,610	14,175,972		愛知	29,789	55,980,131	
合計	4,824	25,220,054	5,228	三重	20,574	31,949,031	
前年同月	5,891	23,963,632	4,068	滋賀	267	408,996	
				京都	2,306	4,116,011	
	あまご			大阪	5,343	8,385,765	
				兵庫	4,361	5,855,804	
岐阜	1,004	549,591		和歌山	6,209	12,081,049	
合計	1,004	549,591	547	鳥取	928	2,612,939	
前年同月	378	507,997	1,344	島根	390	370,278	
				岡山	10,900	5,078,003	
	その他淡水魚			広島	20,993	15,264,764	
				山口	11,640	8,412,168	
岐阜	4	6,480		徳島	743	1,130,346	
青森	6	3,564		香川	3,827	8,831,653	
秋田	96	91,368		愛媛	16,866	29,355,601	
茨城	195	314,864		高知	1,249	2,271,374	
長野	23	60,973		福岡	1,358	2,853,528	
愛知	402	2,918,592		佐賀	2,490	1,540,065	
滋賀	82	176,904		長崎	1,372	1,027,344	
合計	808	3,572,745	4,422	熊本	15	9,720	
前年同月	2,632	4,330,800	1,645	大分	26	32,400	
				宮崎	1,004	2,523,668	
	産地別合計			鹿児島	481	1,342,510	
				沖縄	2,527	6,407,591	

品目別・産地別取扱高表

単位 数量 = K g , 金額 = 円

産地	数量	金額	平均 価格	産地	数量	金額	平均 価格
				和歌山	362	702,296	
	冷まぐろ			合計	940	1,482,509	1,577
				前年同月	828	1,157,598	1,398
岐阜	2	13,608					
千葉	99	462,726			冷めかじき		
東京	302	1,922,994					
静岡	1,879	5,600,644		岐阜	3	5,230	
愛知	143	205,416		静岡	406	610,416	
三重	8	137,430		合計	409	615,646	1,505
京都	50	16,200		前年同月	1,179	1,426,194	1,210
合計	2,483	8,359,018	3,366				
前年同月	4,174	12,521,056	3,000		冷くろかわかじき		
	冷きわだ			岐阜	4	4,763	
				静岡	913	1,441,563	
岐阜	344	779,586		合計	917	1,446,326	1,577
神奈川	210	315,252		前年同月	756	929,982	1,230
静岡	14,153	26,156,457					
合計	14,707	27,251,295	1,853		冷するめいか		
前年同月	18,769	28,215,825	1,503				
				岐阜	4	34,560	
	冷めばち			石川	888	1,005,048	
				愛知	74	58,320	
岐阜	13	33,502		兵庫	10	1,188	
神奈川	565	1,001,198		合計	976	1,099,116	1,126
静岡	3,163	7,928,486		前年同月	1,619	1,533,816	947
合計	3,741	8,963,186	2,396				
前年同月	3,809	6,994,760	1,836		冷もんこういか		
	その他冷まぐろ			東京	70	292,680	
				石川	30	119,880	
東京	219	1,066,975		愛知	55	224,910	
静岡	690	928,260		大阪	2,256	4,741,065	
愛知	17	61,128		徳島	20	34,560	
合計	926	2,056,363	2,221	合計	2,431	5,413,095	2,227
前年同月	302	985,372	3,263	前年同月	3,176	5,468,020	1,722
	冷まかじき				その他冷いか		
岐阜	47	155,055		千葉	1,260	1,035,504	
静岡	531	625,158		東京	1,478	1,181,412	

単位 数量 = K g , 金額 = 円

産地	数量	金額	平均価格	産地	数量	金額	平均価格
神奈川	112	383,940		愛知	224	356,832	
石川	60	78,570		大阪	241	344,303	
愛知	20	17,604		合計	1,090	1,814,885	1,665
大阪	2,221	2,544,750		前年同月	1,824	2,764,152	1,515
兵庫	180	190,608					
徳島	35	113,400			冷しろさけ		
合計	5,366	5,545,788	1,034				
前年同月	5,088	5,439,970	1,069	岐阜	470	459,950	
				東京	10	34,992	
	冷かれい			愛知	1,111	2,008,929	
				三重	120	298,080	
岐阜	860	831,978		大阪	1,610	1,720,332	
埼玉	125	62,370		福岡	70	181,440	
東京	85	67,338		合計	3,391	4,703,723	1,387
石川	150	170,100		前年同月	5,683	5,513,543	970
愛知	4,310	5,660,842					
三重	845	647,568			冷ぎんさけ		
兵庫	20	29,765					
合計	6,395	7,469,961	1,168	岐阜	20	21,816	
前年同月	3,950	3,939,434	997	宮城	176	241,405	
				東京	212	350,352	
	冷またい			愛知	4,273	6,593,931	
				三重	3,416	6,031,085	
岐阜	1	2,700		大阪	8,492	11,652,848	
東京	90	121,500		兵庫	220	518,669	
新潟	0	264,384		合計	16,809	25,410,106	1,512
愛知	310	447,120		前年同月	21,367	27,390,791	1,282
大阪	30	46,980					
兵庫	18	49,689			冷ます		
合計	449	932,373	2,077				
前年同月	562	933,012	1,660	岩手	35	32,130	
				大阪	60	70,416	
	その他冷たい			合計	95	102,546	1,079
				前年同月	0	0	0
大阪	50	153,360					
合計	50	153,360	3,067		冷えび		
前年同月	30	69,660	2,322				
				岐阜	2,396	4,172,196	
	冷べにさけ			宮城	118	66,286	
				東京	6,716	15,454,203	
東京	625	1,113,750		静岡	232	147,226	

単位 数量 = K g , 金額 = 円

産地	数量	金額	平均価格	産地	数量	金額	平均価格
愛知	11,642	21,881,256					
三重	528	324,130			冷かつお		
大阪	2,028	4,788,546					
兵庫	5,611	12,641,760		静岡	430	442,584	
合計	29,271	59,475,603	2,032	合計	430	442,584	1,029
前年同月	33,526	59,968,550	1,789	前年同月	1,057	962,460	911
	冷たらばがに				冷ぶり		
東京	30	231,930		愛知	280	181,440	
愛知	54	476,928		合計	280	181,440	648
大阪	815	8,076,996		前年同月	90	53,784	598
鳥取	1,437	4,548,765					
福岡	20	18,360			冷あじ		
合計	2,356	13,352,979	5,668				
前年同月	3,073	15,974,345	5,198	岐阜	10	5,940	
				愛知	590	470,934	
	冷ずわいがに			大阪	115	74,520	
				兵庫	300	45,553	
岐阜	540	1,174,286		合計	1,015	596,947	588
宮城	2,068	11,407,608		前年同月	2,819	1,792,938	636
東京	1,531	3,255,746					
石川	30	249,480			冷さわら		
愛知	2,271	5,669,071					
三重	140	257,040		岐阜	4	4,752	
大阪	3,943	11,119,993		東京	136	149,472	
兵庫	40	118,220		愛知	3,774	4,521,463	
鳥取	2,735	12,325,457		三重	976	1,354,428	
福岡	206	581,170		徳島	260	439,560	
合計	13,504	46,158,071	3,418	合計	5,150	6,469,675	1,256
前年同月	14,761	54,317,802	3,680	前年同月	4,452	4,472,948	1,005
	その他冷かに				冷またら		
岐阜	2	2,160		岐阜	120	212,669	
東京	104	100,710		東京	70	58,968	
愛知	1,828	799,834		愛知	1,980	1,834,704	
大阪	326	341,515		兵庫	120	15,930	
鳥取	1,848	447,584		合計	2,290	2,122,271	927
合計	4,108	1,691,803	412	前年同月	1,290	1,000,188	775
前年同月	7,446	6,510,306	874				

単位 数量 = K g , 金額 = 円

産地	数量	金額	平均価格	産地	数量	金額	平均価格
				岐阜	40	40,392	
	冷すけそうたら			大阪	207	620,525	
				合計	247	660,917	2,676
愛知	10	13,500		前年同月	122	241,202	1,977
合計	10	13,500	1,350				
前年同月	190	177,336	933	冷あかうお			
	冷さば			東京	520	445,878	
				愛知	1,452	1,304,295	
岐阜	20	10,800		合計	1,972	1,750,173	888
青森	43	13,003		前年同月	2,121	1,576,054	743
千葉	230	69,768					
東京	5,346	5,015,980		冷メルルーサ			
愛知	3,935	3,230,896					
兵庫	450	90,331		東京	10	9,720	
合計	10,024	8,430,778	841	愛知	450	329,994	
前年同月	11,855	8,721,375	736	大阪	210	191,700	
				合計	670	531,414	793
	冷さんま			前年同月	890	636,336	715
東京	360	569,494		冷すりみ			
合計	360	569,494	1,582				
前年同月	1,600	1,831,680	1,145	北海道	406	1,084,644	
				千葉	500	180,144	
	冷にしん			合計	906	1,264,788	1,396
				前年同月	621	1,243,836	2,003
愛知	14	4,687					
兵庫	280	73,483		その他冷凍魚			
合計	294	78,170	266				
前年同月	7	2,495	356	岐阜	359	315,466	
				北海道	1,970	1,787,184	
	冷きす			宮城	757	2,527,740	
				福島	157	160,438	
岐阜	1	1,026		千葉	584	310,699	
東京	410	405,540		東京	3,555	3,197,611	
三重	300	292,140		新潟	0	264,384	
合計	711	698,706	983	石川	470	324,864	
前年同月	851	708,696	833	静岡	261	362,556	
				愛知	17,893	9,737,292	
	冷たこ			三重	7,122	2,377,517	
				滋賀	150	100,116	

単位 数量 = K g , 金額 = 円

産地	数量	金額	平均価格	産地	数量	金額	平均価格
大阪	1,346	2,289,102		岐阜	1,410	2,248,214	
兵庫	900	142,926		愛知	630	948,780	
鳥取	1,831	472,736		合計	2,040	3,196,994	1,567
山口	2,678	592,706		前年同月	3,470	3,474,468	1,001
香川	189	151,454					
福岡	524	1,234,872			冷うなぎ		
合計	40,746	26,349,663	647				
前年同月	30,250	18,029,536	596	東京	520	1,656,720	
				神奈川	1,865	1,641,330	
	冷むきかき			愛知	150	645,840	
				合計	2,535	3,943,890	1,556
東京	452	776,844		前年同月	1,790	3,231,468	1,805
愛知	610	1,034,716					
合計	1,062	1,811,560	1,706		その他冷淡水魚		
前年同月	830	1,222,128	1,472				
				東京	2,220	656,829	
	冷かいばしら			愛知	20	38,880	
				兵庫	10	1,728	
岐阜	17	76,140		合計	2,250	697,437	310
東京	114	154,440		前年同月	2,230	537,354	241
愛知	751	2,863,858					
鳥取	60	58,320			産地別合計		
山口	998	4,320,216					
合計	1,940	7,472,974	3,852	岐阜	6,703	10,648,713	
前年同月	2,724	8,909,968	3,271	北海道	2,376	2,871,828	
				青森	43	13,003	
	その他冷かい			岩手	35	32,130	
				宮城	3,119	14,243,039	
岐阜	16	41,924		福島	157	160,438	
東京	735	2,526,174		埼玉	125	62,370	
石川	182	248,780		千葉	2,673	2,058,841	
山梨	507	656,370		東京	25,920	40,818,252	
愛知	1,070	1,383,188		神奈川	2,752	3,341,720	
大阪	40	11,664		新潟	0	528,768	
兵庫	1,140	32,799		石川	1,810	2,196,722	
山口	155	226,800		山梨	507	656,370	
合計	3,845	5,127,699	1,334	静岡	22,658	44,243,350	
前年同月	3,334	4,711,513	1,413	愛知	59,941	73,006,588	
				三重	13,455	11,719,418	
	冷あゆ			滋賀	150	100,116	
				京都	50	16,200	

品目別・産地別取扱高表

単位 数量 = K g , 金額 = 円

産地	数量	金額	平均 価格	産地	数量	金額	平均 価格
				東京	124	409,238	
	干こんぶ			神奈川	158	592,920	
				静岡	62	41,580	
岐阜	97	44,500		愛知	41	67,327	
北海道	40	12,960		三重	280	126,927	
東京	3,641	926,931		兵庫	548	214,261	
神奈川	48	88,128		広島	165	63,277	
新潟	54	9,332		山口	2,280	367,942	
愛知	400	267,516		香川	10	1,728	
広島	83	86,292		熊本	20	6,480	
福岡	75	8,165		合計	4,366	2,007,325	460
合計	4,438	1,443,824	325	前年同月	4,867	1,654,717	340
前年同月	4,092	1,368,331	334				
				塩しろさけ			
	干わかめ						
				岐阜	732	1,480,302	
岐阜	9,450	1,024,834		北海道	664	1,719,128	
東京	90	28,080		青森	16	21,600	
愛知	360	88,128		東京	3,075	2,237,522	
合計	9,900	1,141,042	115	愛知	30	45,360	
前年同月	11,205	1,112,778	99	合計	4,517	5,503,912	1,218
				前年同月	2,927	3,904,794	1,334
	干ひじき						
				塩ぎんさけ			
福井	60	11,664					
三重	15	70,200		岐阜	90	119,556	
合計	75	81,864	1,092	千葉	1,329	1,878,336	
前年同月	12	46,008	3,834	東京	1,710	2,377,942	
				静岡	40	45,360	
	もずく			愛知	1,610	2,039,426	
				合計	4,779	6,460,620	1,352
石川	48	28,512		前年同月	5,896	5,602,179	950
愛知	5,418	403,048					
山口	11,880	1,387,548		塩べにさけ			
合計	17,346	1,819,108	105				
前年同月	15,239	1,738,796	114	北海道	15	29,160	
				千葉	242	318,816	
	その他海藻			新潟	25	62,856	
				大阪	160	67,911	
岐阜	108	41,993		合計	442	478,743	1,083
宮城	570	73,652		前年同月	1,398	821,812	588

単位 数量 = K g , 金額 = 円

産地	数量	金額	平均価格	産地	数量	金額	平均価格
	塩あきさけ				塩さんま		
岐阜	10	8,640		愛知	197	202,176	
北海道	125	12,499		合計	197	202,176	1,026
東京	1,410	1,027,080		前年同月	468	380,052	812
愛知	20	19,440					
合計	1,565	1,067,659	682		塩にしん		
前年同月	1,310	897,642	685				
				北海道	110	136,296	
	塩ます			合計	110	136,296	1,239
				前年同月	100	110,160	1,102
岐阜	10	6,480					
北海道	2,711	2,530,656			塩すけそうこ		
東京	82	71,496					
大阪	373	1,250,878		北海道	10	27,000	
合計	3,176	3,859,510	1,215	宮城	32	149,364	
前年同月	3,045	3,485,469	1,145	東京	973	1,834,812	
				新潟	30	4,666	
	塩いわし			愛知	1,269	912,107	
				山口	320	210,385	
北海道	60	12,960		福岡	8,714	4,296,178	
合計	60	12,960	216	合計	11,348	7,434,512	655
前年同月	0	0	0	前年同月	12,718	6,484,124	510
	塩さば				すじこ		
岐阜	250	154,332		東京	41	157,680	
青森	3,610	1,321,292		愛知	46	121,176	
岩手	519	424,440		合計	87	278,856	3,205
宮城	26	35,640		前年同月	257	961,578	3,742
茨城	491	326,808					
千葉	3,878	2,989,432			いくら		
東京	500	415,368					
静岡	106	53,136		岐阜	3	29,862	
大阪	610	551,448		北海道	370	3,143,647	
山口	3	5,832		青森	235	2,939,328	
福岡	900	25,272		東京	952	7,889,068	
合計	10,893	6,303,000	579	愛知	105	1,044,468	
前年同月	10,914	5,832,676	534	合計	1,665	15,046,373	9,037
				前年同月	2,026	16,499,927	8,144

単位 数量 = K g , 金額 = 円

産地	数量	金額	平均価格	産地	数量	金額	平均価格
				三重	428	152,604	
	塩かずのこ			兵庫	360	114,696	
				島根	240	67,824	
岐阜	141	605,718		山口	4	3,370	
北海道	6,638	23,762,393		合計	5,622	1,465,357	261
東京	6,372	18,846,939		前年同月	5,437	1,212,759	223
愛知	324	650,052					
京都	10	75,600		開干いわし			
合計	13,485	43,940,702	3,258				
前年同月	14,587	40,486,926	2,776	大阪	4	3,240	
				合計	4	3,240	810
	その他塩蔵品			前年同月	72	50,544	702
岐阜	244	110,103		開干さば			
北海道	849	165,605					
青森	58	151,459		宮城	10	1,998	
宮城	400	114,912		茨城	435	136,014	
茨城	375	95,418		千葉	77	59,731	
千葉	96	9,331		合計	522	197,743	379
東京	127	222,112		前年同月	540	155,788	288
神奈川	30	64,800					
新潟	1,146	215,349		その他開干			
富山	336	129,514					
石川	965	271,080		宮城	92	34,193	
長野	150	53,460		茨城	1,193	410,508	
静岡	513	147,733		千葉	1,077	1,103,721	
愛知	1,604	606,482		東京	10	9,720	
大阪	80	21,600		富山	30	3,564	
鳥取	3,847	374,868		石川	120	44,064	
広島	1,234	646,013		静岡	785	225,180	
山口	48	15,552		三重	200	42,552	
福岡	244	290,293		兵庫	50	22,464	
合計	12,346	3,705,684	300	島根	30	38,448	
前年同月	14,242	4,402,572	309	山口	24	6,740	
				福岡	42	41,796	
	開干あじ			合計	3,653	1,982,950	543
				前年同月	3,914	1,879,696	480
茨城	294	118,627					
千葉	6	5,702		丸干いわし			
東京	20	19,440					
静岡	4,270	983,094		岐阜	216	40,823	

単位 数量 = K g , 金額 = 円

産地	数量	金額	平均価格	産地	数量	金額	平均価格
千葉	1,324	322,704		三重	160	55,296	
東京	42	41,561		滋賀	300	81,000	
愛知	836	254,535		大阪	10	19,440	
島根	12,152	1,582,456		兵庫	1,687	431,246	
広島	120	23,220		鳥取	432	69,984	
大分	294	280,863		島根	1,688	422,865	
合計	14,984	2,546,162	170	広島	580	137,179	
前年同月	13,060	2,424,602	186	山口	513	131,999	
				福岡	802	212,499	
	ししやも			佐賀	79	37,476	
				合計	23,840	4,841,536	203
北海道	200	41,688		前年同月	28,795	10,933,761	380
茨城	5,550	991,980					
三重	5,288	780,374			しらす干		
山口	10	11,988					
福岡	372	81,745		岐阜	235	485,082	
合計	11,420	1,907,775	167	愛知	1,096	2,502,074	
前年同月	6,685	1,147,619	172	三重	1,418	2,581,902	
				和歌山	2,040	333,315	
	その他丸干			岡山	40	95,040	
				広島	11	17,690	
福井	30	15,876		愛媛	10	4,212	
兵庫	390	97,362		福岡	6	7,128	
山口	10	2,981		合計	4,856	6,026,443	1,241
大分	110	114,757		前年同月	3,649	2,675,514	733
合計	540	230,976	428				
前年同月	635	263,201	414		こうなご		
	その他塩干品			茨城	150	29,160	
				合計	150	29,160	194
岐阜	1,233	762,623		前年同月	120	23,328	194
北海道	108	32,563					
宮城	2,516	342,983			干かれい		
茨城	218	88,992					
千葉	10	28,944		兵庫	10	13,414	
東京	41	85,536		鳥取	10	16,200	
神奈川	1,348	359,446		島根	130	81,172	
新潟	771	138,582		合計	150	110,786	739
富山	435	119,178		前年同月	210	152,411	726
石川	216	84,108					
愛知	10,693	1,199,597					

単位 数量 = K g , 金額 = 円

産地	数量	金額	平均価格	産地	数量	金額	平均価格
	干するめ				かまぼこ		
北海道	190	886,680		岐阜	14,762	8,456,281	
宮城	120	33,642		東京	3,484	3,024,544	
東京	60	280,606		神奈川	2,447	2,293,916	
愛知	770	1,203,336		新潟	1,084	1,522,818	
合計	1,140	2,404,264	2,109	福井	33	100,840	
前年同月	1,210	2,400,516	1,984	静岡	3,846	4,695,750	
				愛知	6,010	4,717,065	
	身欠にしん			三重	835	509,922	
				大阪	99	254,805	
北海道	1,764	637,988		兵庫	1,401	1,274,450	
福井	940	670,251		岡山	223	264,411	
合計	2,704	1,308,239	484	山口	337	319,139	
前年同月	2,213	1,500,914	678	長崎	75	97,770	
				合計	34,636	27,531,711	795
	たづくり			前年同月	39,514	28,732,884	727
岐阜	76	170,714			ちくわ		
愛知	426	215,892					
三重	11	14,364		岐阜	409	301,463	
大阪	79	197,721		青森	300	132,840	
広島	392	293,219		宮城	1,600	302,400	
山口	88	178,200		新潟	324	142,069	
合計	1,072	1,070,110	998	石川	60	53,914	
前年同月	2,017	1,144,359	567	愛知	8,716	12,049,341	
				三重	2,059	737,402	
	その他素干品			兵庫	45	22,238	
				岡山	12	6,221	
岐阜	32	41,040		山口	39	47,779	
北海道	40	192,240		合計	13,564	13,795,667	1,017
宮城	120	174,577		前年同月	14,273	12,789,933	896
東京	710	145,692					
富山	156	94,824			なると		
静岡	628	85,752					
愛知	60	33,696		岐阜	156	145,638	
兵庫	60	14,904		東京	3	7,106	
香川	16	23,760		新潟	5	5,732	
合計	1,822	806,485	443	静岡	66	51,300	
前年同月	3,927	1,034,824	264	愛知	22	12,699	

単位 数量 = K g , 金額 = 円

産地	数量	金額	平均価格	産地	数量	金額	平均価格
合計	252	222,475	883	愛知	1,487	888,339	
前年同月	3,617	1,158,828	320	大阪	12	20,412	
				兵庫	3	972	
	はんぺん			合計	2,323	1,544,980	665
				前年同月	1,505	1,174,904	781
岐阜	3,438	1,378,789					
青森	220	96,984			むしいか		
宮城	271	201,429					
東京	39	66,362		茨城	126	155,844	
新潟	909	658,866		合計	126	155,844	1,237
静岡	351	346,690		前年同月	144	165,564	1,150
愛知	24,207	4,081,798					
三重	123	140,400			むしたこ		
大阪	18	74,628					
兵庫	3,927	1,754,640		岐阜	3,213	3,825,090	
島根	384	58,257		宮城	125	363,960	
岡山	338	288,329		茨城	1,317	4,150,899	
広島	3	2,268		東京	30	74,520	
山口	373	229,413		静岡	520	1,675,620	
長崎	1,092	950,968		愛知	70	86,940	
合計	35,693	10,329,821	289	大阪	810	2,304,450	
前年同月	42,124	10,990,654	261	合計	6,085	12,481,479	2,051
				前年同月	6,730	12,808,924	1,903
	ハム・ソーセージ						
					なまり		
岐阜	470	1,339,390					
千葉	666	211,624		静岡	70	84,672	
東京	400	131,426		合計	70	84,672	1,210
静岡	371	242,994		前年同月	70	84,672	1,210
愛知	2,825	2,055,010					
大阪	24	62,792			ちりめんかまあげ		
合計	4,756	4,043,236	850				
前年同月	4,662	4,500,338	965	愛知	240	567,648	
				三重	216	491,560	
	その他練製品			兵庫	80	17,107	
				合計	536	1,076,315	2,008
岐阜	150	156,276		前年同月	393	666,468	1,696
群馬	18	6,610					
神奈川	7	37,427			かつおぶし		
新潟	241	219,392					
静岡	405	215,552		愛媛	30	38,945	

単位 数量 = K g , 金額 = 円

産地	数量	金額	平均価格	産地	数量	金額	平均価格
合計	30	38,945	1,298	宮城	1,996	2,066,656	
前年同月	180	197,964	1,100	茨城	1,434	1,815,005	
				愛知	24	23,846	
	その他湯煮品			合計	3,571	3,968,817	1,111
				前年同月	4,550	4,292,960	944
東京	328	599,824					
静岡	297	389,578			酢だこ		
愛知	373	760,966					
大阪	249	417,663		北海道	100	284,580	
兵庫	20	47,520		宮城	1,022	1,071,922	
岡山	65	143,910		茨城	664	501,012	
合計	1,332	2,359,461	1,771	合計	1,786	1,857,514	1,040
前年同月	1,002	1,773,738	1,770	前年同月	3,568	3,694,160	1,035
	あじみりん				つくだ煮		
島根	90	22,356		宮城	40	11,880	
合計	90	22,356	248	茨城	3,130	663,012	
前年同月	45	8,748	194	千葉	20	4,320	
				石川	216	77,760	
	いわしみりん			静岡	10	11,340	
				愛知	60	18,144	
茨城	1,280	92,448		三重	521	107,474	
愛媛	52	137,700		広島	270	440,723	
合計	1,332	230,148	173	香川	159	103,356	
前年同月	1,377	322,920	235	熊本	48	5,962	
				合計	4,474	1,443,971	323
	その他みりん干品			前年同月	4,200	1,260,553	300
宮城	163	36,937			魚漬物		
富山	60	11,664					
静岡	730	247,318		岐阜	812	740,092	
愛知	48	15,552		北海道	1,119	970,661	
島根	100	61,560		青森	2,086	472,438	
山口	140	84,890		岩手	780	218,538	
合計	1,241	457,921	369	宮城	2,230	628,999	
前年同月	1,685	538,747	320	福島	125	90,423	
				千葉	204	81,648	
	味付だこ			東京	1,268	694,628	
				神奈川	887	904,942	
岐阜	117	63,310		新潟	17,833	3,739,674	

単位 数量 = K g , 金額 = 円

産地	数量	金額	平均 価格	産地	数量	金額	平均 価格
富山	440	114,523		兵庫	57	98,496	
石川	101	48,222		広島	60	66,420	
福井	470	90,072		合計	20,768	6,230,881	300
静岡	3,410	739,671		前年同月	12,637	3,997,060	316
愛知	2,234	1,518,425					
三重	447	122,727			味付かずのこ		
京都	58	21,924					
大阪	236	128,328		岐阜	60	108,778	
兵庫	700	407,593		北海道	3,931	5,634,592	
鳥取	10	16,848		宮城	270	254,567	
島根	36	120,528		千葉	24	3,154	
岡山	42	42,876		東京	372	558,495	
広島	264	50,285		新潟	2,496	1,132,860	
山口	220	169,560		富山	630	333,396	
愛媛	120	32,400		愛知	2,822	1,039,716	
福岡	885	298,298		福岡	320	191,430	
熊本	80	11,232		合計	10,925	9,256,988	847
合計	37,097	12,475,555	336	前年同月	11,183	8,743,027	782
前年同月	39,129	12,031,221	307				
					その他調味加工品		
	さきいか						
				岐阜	574	514,427	
兵庫	108	219,672		北海道	1,742	893,633	
合計	108	219,672	2,034	宮城	244	39,159	
前年同月	36	87,480	2,430	東京	1,052	1,600,098	
				神奈川	440	303,524	
	塩から			新潟	504	109,117	
				愛知	416	474,033	
北海道	2,670	525,495		三重	637	374,591	
青森	400	97,913		広島	75	21,951	
宮城	2,030	366,053		福岡	69	312,984	
神奈川	48	9,398		合計	5,753	4,643,517	807
愛知	50	38,880		前年同月	5,849	4,404,634	753
合計	5,198	1,037,739	200				
前年同月	2,614	810,056	310		その他焼魚		
	こぶまき			岐阜	20	12,247	
				北海道	250	24,998	
岐阜	31	120,124		宮城	126	257,623	
富山	20,619	5,942,979		福島	50	31,104	
愛知	1	2,862		東京	40	66,875	

単位 数量 = K g , 金額 = 円

産地	数量	金額	平均価格	産地	数量	金額	平均価格
石川	150	110,096		東京	72	23,848	
静岡	6	63,504		富山	37	46,529	
愛知	1,539	1,743,981		石川	90	21,060	
三重	1,079	414,850		福井	15	24,624	
兵庫	660	163,296		愛知	384	343,387	
山口	60	40,952		広島	54	58,029	
合計	3,980	2,929,526	736	山口	40	129,600	
前年同月	4,720	3,267,945	692	福岡	3,828	4,652,479	
				合計	4,542	5,315,540	1,170
	くじら製品			前年同月	4,712	5,156,138	1,094
兵庫	90	26,244			魚切身		
合計	90	26,244	292				
前年同月	150	57,834	386	北海道	248	261,509	
				宮城	1,093	325,078	
	いか製品			秋田	90	244,944	
				茨城	12	16,200	
岐阜	70	17,733		千葉	470	251,478	
北海道	1,558	409,813		東京	50	52,920	
青森	893	646,057		石川	115	32,076	
宮城	1,725	328,593		静岡	290	53,072	
茨城	505	599,736		愛知	779	219,142	
東京	48	11,405		三重	356	146,599	
神奈川	48	10,791		大阪	100	75,600	
新潟	1,256	248,933		兵庫	100	178,934	
富山	20	39,010		広島	33	19,181	
愛知	359	461,691		山口	540	336,118	
三重	27	43,415		福岡	39	40,673	
大阪	1,756	1,042,167		合計	4,315	2,253,524	522
兵庫	488	789,522		前年同月	4,732	2,110,130	446
島根	80	74,650					
山口	256	162,432			冷凍食品		
徳島	55	107,352					
香川	1,765	471,690		岐阜	2,832	833,504	
合計	10,909	5,464,990	501	東京	2,487	1,377,001	
前年同月	12,467	6,350,691	509	神奈川	476	921,240	
				静岡	210	168,263	
	たら製品			愛知	8,682	1,260,919	
				三重	432	498,420	
岐阜	2	5,184		大阪	28	28,728	
岩手	20	10,800		兵庫	6,247	3,832,020	

単位 数量 = K g , 金額 = 円

産地	数量	金額	平均価格	産地	数量	金額	平均価格
鳥取	248	42,313		岡山	946	745,750	
島根	36	9,525		広島	864	859,138	
広島	88	104,544		山口	100	57,024	
香川	530	115,570		香川	369	195,963	
合計	22,296	9,192,047	412	愛媛	431	184,594	
前年同月	22,872	7,738,653	338	宮崎	6	7,452	
				合計	199,797	84,639,389	424
	冷えび製品			前年同月	251,188	84,381,891	336
岐阜	1,673	1,853,863		産地別合計			
愛知	141	311,040					
三重	3,228	2,603,382		岐阜	144,938	53,718,559	
合計	5,042	4,768,285	946	北海道	25,812	42,455,707	
前年同月	3,473	3,303,049	951	青森	7,818	5,879,911	
				岩手	1,319	653,778	
	その他加工品			宮城	17,638	7,392,187	
				秋田	90	244,944	
岐阜	103,222	28,719,768		山形	63	23,072	
北海道	300	106,963		福島	175	121,527	
宮城	817	175,970		茨城	23,535	13,275,099	
山形	63	23,072		栃木	88	46,277	
茨城	6,361	3,083,436		群馬	3,614	1,742,620	
栃木	88	46,277		埼玉	66	29,937	
群馬	3,596	1,736,010		千葉	10,887	7,941,202	
埼玉	66	29,937		東京	32,030	46,984,407	
千葉	1,464	672,261		神奈川	8,132	8,208,695	
東京	2,377	1,668,532		新潟	29,074	9,117,826	
神奈川	2,195	2,622,163		富山	23,231	7,036,631	
新潟	2,396	907,580		石川	8,009	3,227,169	
富山	468	201,450		福井	5,336	2,822,719	
石川	5,928	2,456,277		長野	278	183,600	
福井	3,788	1,909,392		静岡	20,520	13,688,546	
長野	128	130,140		愛知	124,074	63,138,980	
静岡	3,534	3,121,387		三重	24,682	13,448,115	
愛知	37,280	18,571,720		滋賀	300	81,000	
三重	6,922	3,433,154		京都	154	196,208	
京都	86	98,684		大阪	10,370	10,112,462	
大阪	5,722	3,590,651		兵庫	19,752	11,011,313	
兵庫	2,721	1,270,262		和歌山	2,040	333,315	
鳥取	4,649	7,429,428		鳥取	9,196	7,949,641	
島根	2,910	584,954		島根	17,876	3,124,595	

