

月 報

2 0 2 2

2

VOL. 608

岐阜市中央卸売市場

〒500-8263

岐阜市茜部新所2丁目5番地

電 話 (058) 271-1341

FAX (058) 271-1344

卸 売 業 者 一 覧 表

	卸 売 業 者 名	商 号	資本金	代 表 者 名
青 果 部	岐阜中央青果株式会社		60,000	岡部宏行
水 産 物 部	株式会社 岐阜魚介		80,000	大野悟朗
	岐阜丸魚株式会社		60,000	木村順次

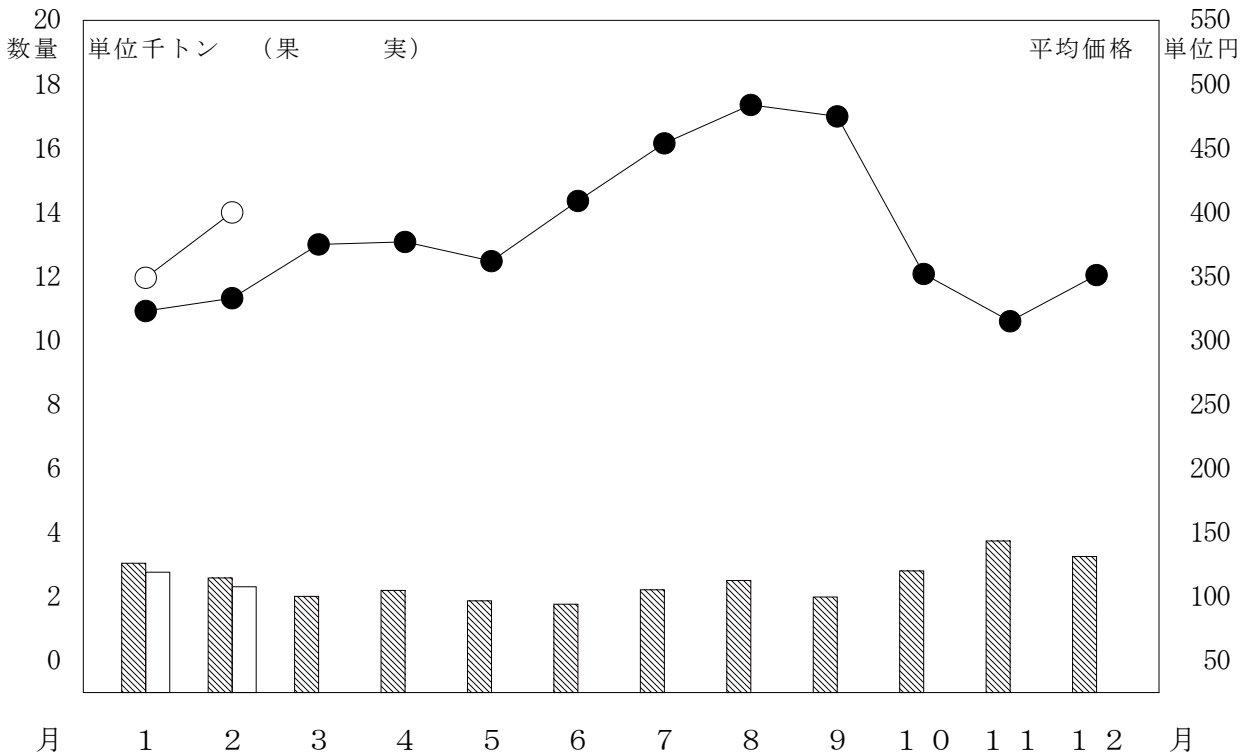
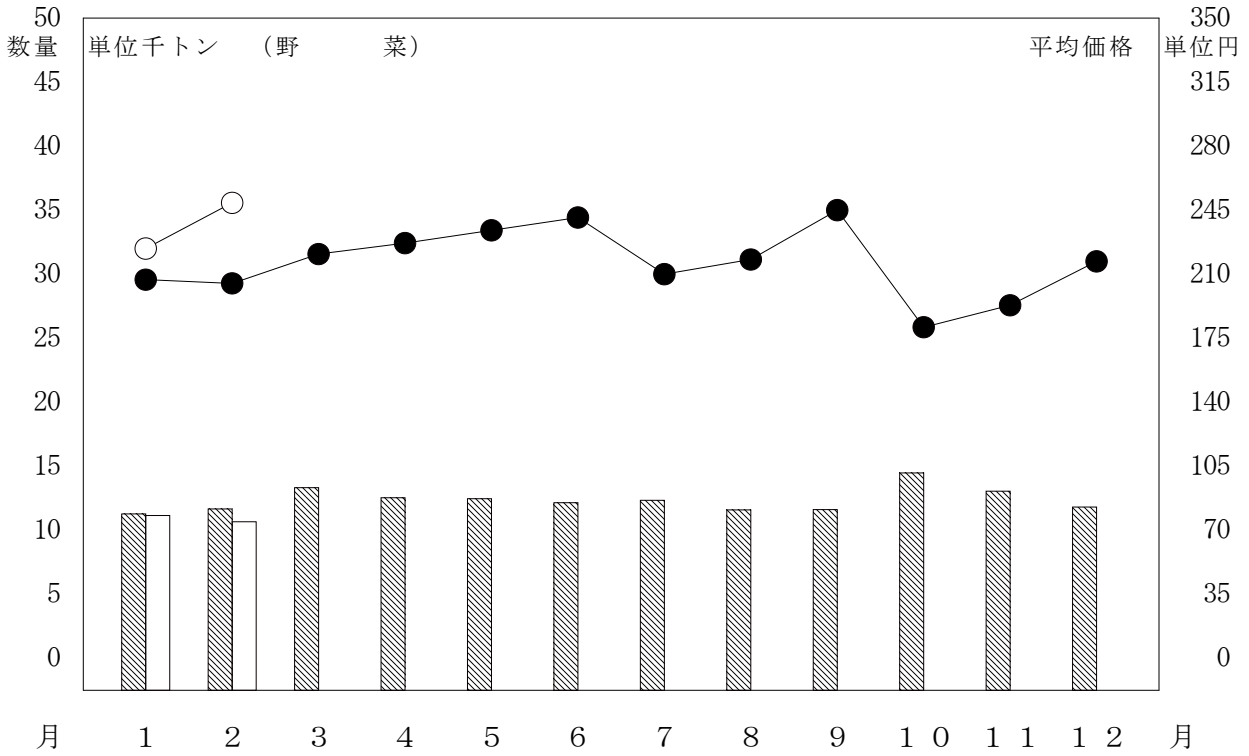
部 類 別 取 扱 高

単位 数量 = K g , 金額 = 円

部 類	区 分 種 別	月 別 比 較								
		本 月 (19 日) (19 日)			前 年 同 月 (19 日) (19 日)			前年同月を100とする指数		
		数 量	金 額	平 均 単 価	数 量	金 額	平 均 単 価	数 量	金 額	
青 果 部	野 菜	10,669,283	2,654,280,315	249	11,664,939	2,385,543,206	205	91	111	
	果 実	2,305,432	922,732,845	400	2,580,423	859,845,710	333	89	107	
	小 計	12,974,715	3,577,013,160	276	14,245,362	3,245,388,916	228	91	110	
水 産 物 部	鮮 魚	135,888	141,095,954	1,038	174,856	144,040,542	824	78	98	
	冷 凍 魚	137,907	139,678,432	1,013	130,871	122,263,581	934	105	114	
	加 工 水 産 物	477,791	162,587,253	340	465,236	155,198,097	334	103	105	
	小 計	751,586	443,361,639	590	770,963	421,502,220	547	97	105	
合 計		13,726,301	4,020,374,799	293	15,016,325	3,666,891,136	244	91	110	

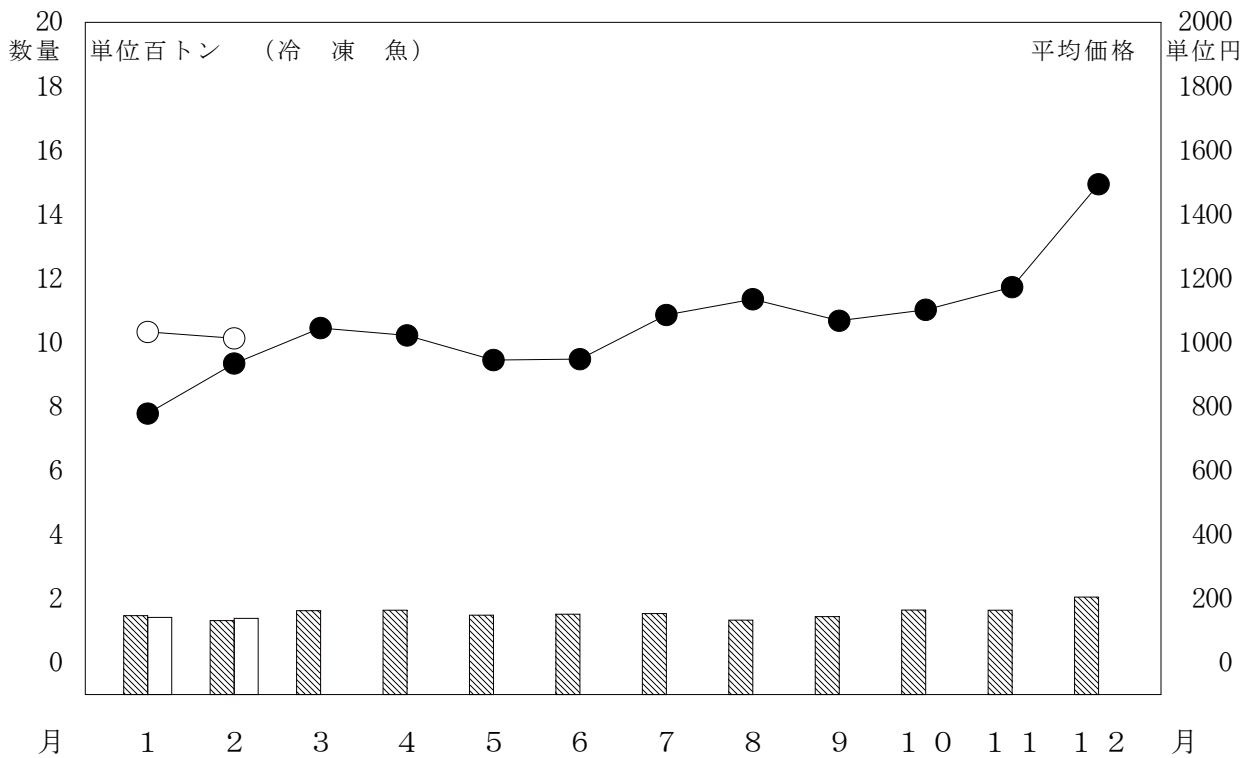
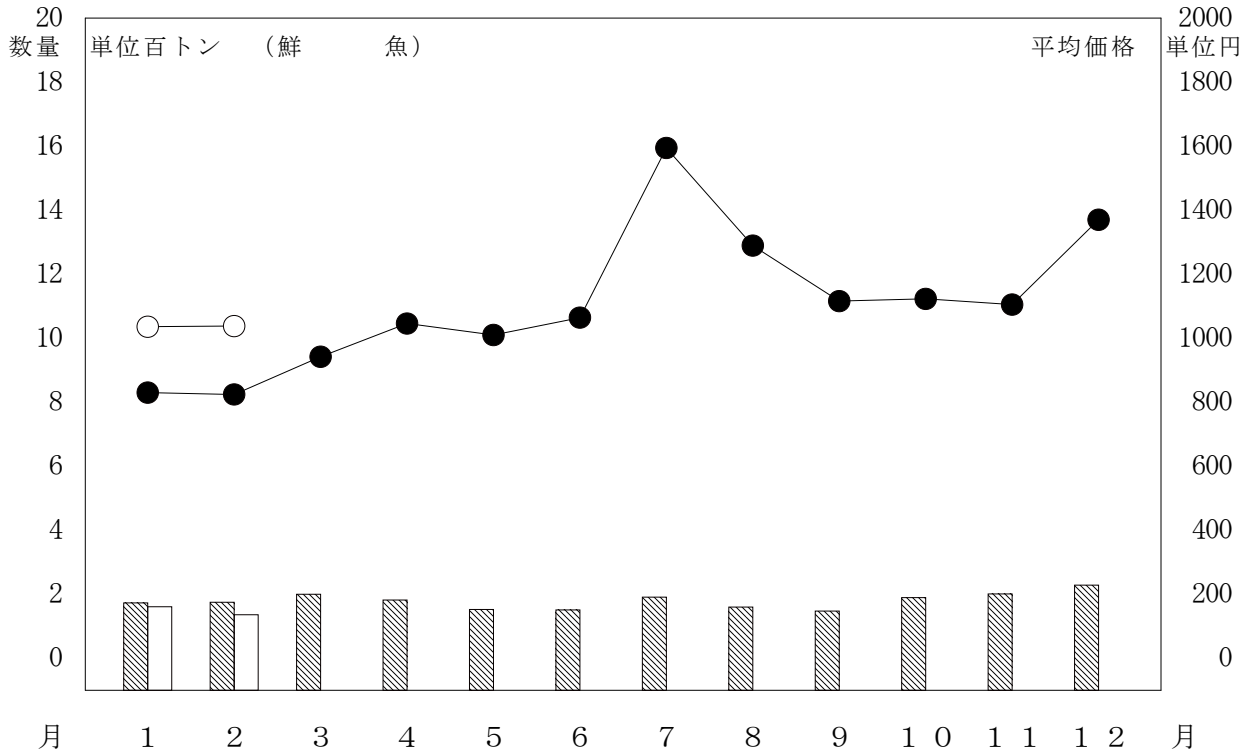
月別取扱数量・金額の動き

令和4年 数量 (白) 平均価格 (白丸)
 令和3年 数量 (斜線) 平均価格 (黒丸)



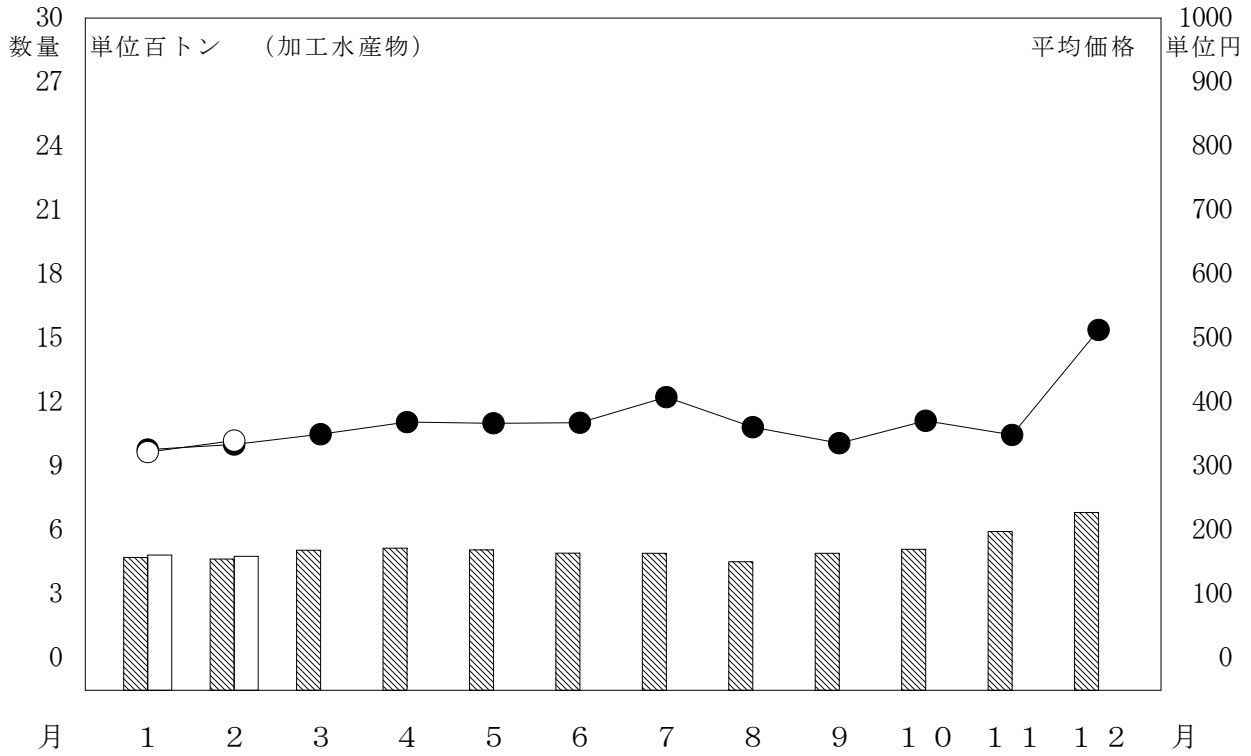
月別取扱数量・金額の動き

令和4年 数量 (白) 平均価格 (白丸)
 令和3年 数量 (斜線) 平均価格 (黒丸)



月別取扱数量・金額の動き

令和4年 数量
 令和3年 数量
 ○ 平均価格
 ● 平均価格



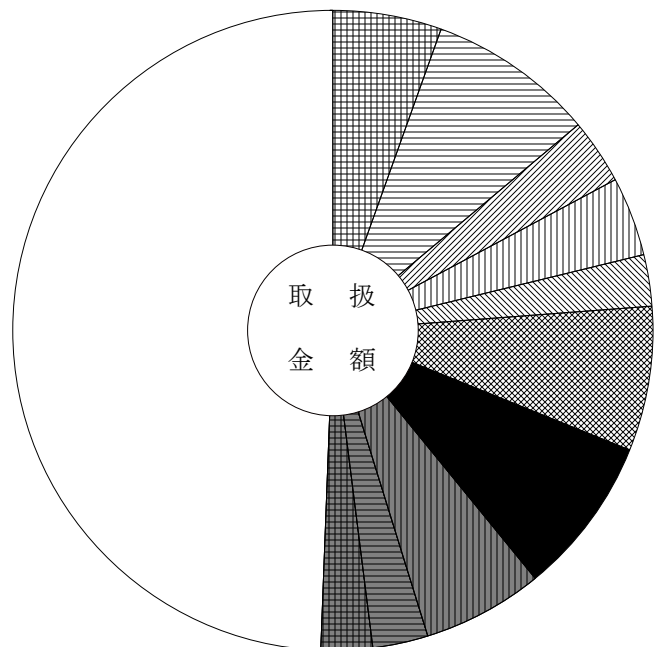
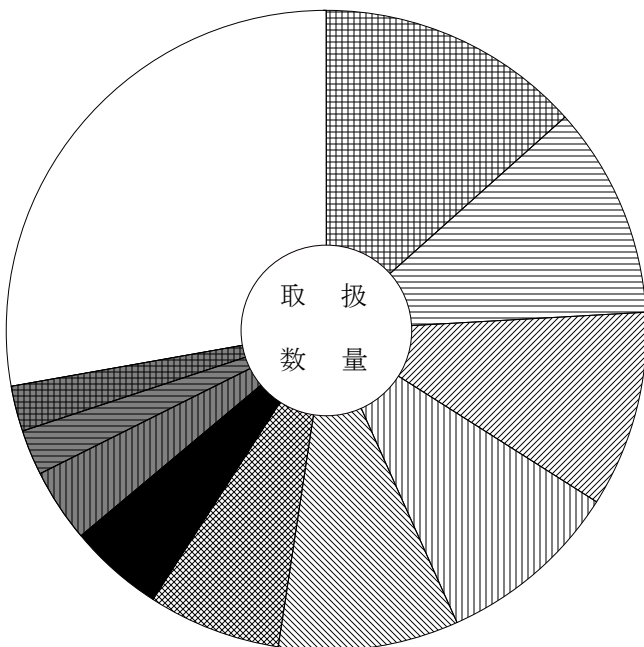
主要品目別対前年対比表 (野菜)

単位 数量 = K g , 金額 = 円 比率 = %

品目	区分	数量	金額	平均 価格	全体比		前年同月			前年同月比	
					数量	金額	数量	金額	平均 価格	数量	金額
合 計		10,669,283	2,654,280,315	249	100.0	100.0	11,664,939	2,385,543,206	205	91.0	111.0
だいこん		1,432,154	145,878,213	102	13.4	5.5	1,692,103	112,415,473	66	85.0	130.0
たまねぎ		1,142,019	224,029,478	196	10.7	8.4	1,866,615	168,205,465	90	61.0	133.0
人 参		1,060,177	87,455,928	82	9.9	3.3	829,208	117,586,479	142	128.0	74.0
キャベツ		987,188	105,994,559	107	9.3	4.0	1,048,809	69,937,356	67	94.0	152.0
白 菜		969,304	69,510,420	72	9.1	2.6	924,048	45,331,996	49	105.0	153.0
馬鈴薯		716,500	192,978,710	269	6.7	7.3	569,280	142,060,824	250	126.0	136.0
胡 瓜		509,348	211,144,538	415	4.8	8.0	546,184	205,129,927	376	93.0	103.0
な す		393,550	160,762,264	408	3.7	6.1	421,690	175,059,329	415	93.0	92.0
トマト		247,247	74,798,127	303	2.3	2.8	394,456	98,381,491	249	63.0	76.0
かんしょ		240,350	69,724,401	290	2.3	2.6	241,513	64,093,055	265	100.0	109.0
レタス		207,583	61,111,841	294	1.9	2.3	400,626	61,165,383	153	52.0	100.0
白ねぎ		203,008	73,448,500	362	1.9	2.8	206,629	88,963,002	431	98.0	83.0
ごぼう		177,723	32,159,334	181	1.7	1.2	62,942	26,771,591	425	282.0	120.0
桃太郎トマト		176,664	49,989,820	283	1.7	1.9	182,156	40,747,666	224	97.0	123.0
南 瓜		168,834	40,826,516	242	1.6	1.5	222,598	46,180,788	207	76.0	88.0

品目別数量 10,669,283 K g

品目別金額 2,654,280,315 円



	だいこん	13.4 (5.5)		胡 瓜	4.8 (8.0)
	たまねぎ	10.7 (8.4)		な す	3.7 (6.1)
	人 参	9.9 (3.3)		トマト	2.3 (2.8)
	キャベツ	9.3 (4.0)		かんしょ	2.3 (2.6)
	白 菜	9.1 (2.6)		そ の 他	27.8 (49.4)
	馬鈴薯	6.7 (7.3)			

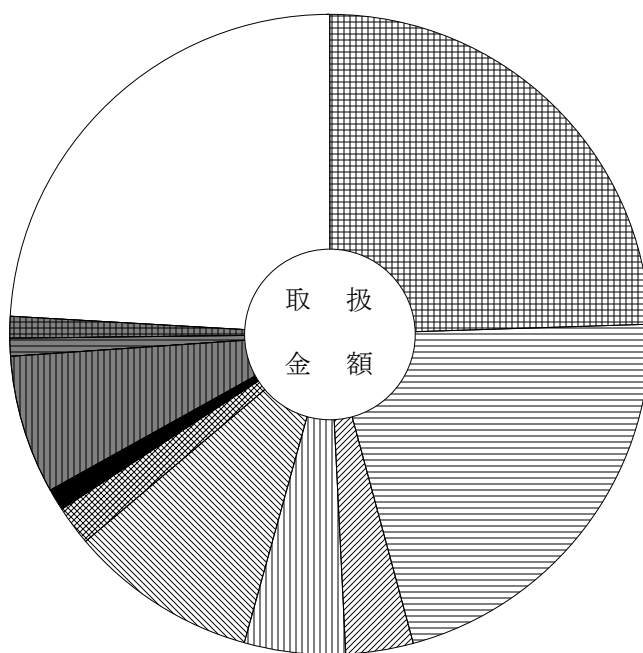
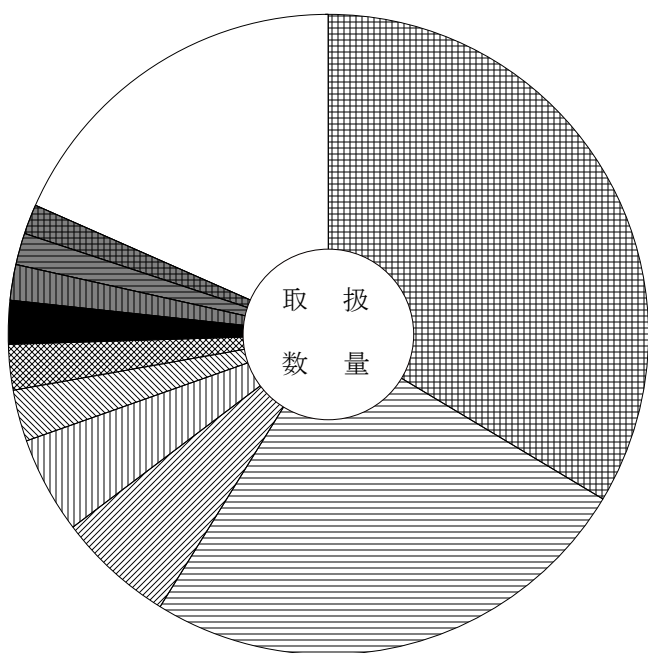
主要品目別対前年対比表 (果 実)

単位 数量 = K g , 金額 = 円 比率 = %

品目	区分	全体比			前年同月			前年同月比			
		数量	金額	平均価格	数量	金額	平均価格	数量	金額		
合 計		2,305,432	922,732,845	400	100.0	100.0	2,580,423	859,845,710	333	89.0	107.0
普通温州みかん		775,574	226,447,164	292	33.6	24.5	823,953	208,966,144	254	94.0	108.0
ふじりんご		581,884	196,906,641	338	25.2	21.3	592,231	155,835,970	263	98.0	126.0
伊予柑		136,181	30,949,042	227	5.9	3.4	295,416	62,008,021	210	46.0	50.0
デコボン		113,821	47,009,106	413	4.9	5.1	75,518	27,094,370	359	151.0	174.0
濃姫いちご		59,545	88,038,123	1,479	2.6	9.5	65,426	82,471,309	1,261	91.0	107.0
王林りんご		52,030	18,257,292	351	2.3	2.0	56,770	15,440,339	272	92.0	118.0
八 朔		50,693	10,294,441	203	2.2	1.1	83,962	14,068,824	168	60.0	73.0
いちご		41,323	64,504,439	1,561	1.8	7.0	51,495	70,455,407	1,368	80.0	92.0
バナナ		37,440	7,869,845	210	1.6	0.9	54,249	10,881,256	201	69.0	72.0
ぼんかん		34,907	9,880,564	283	1.5	1.1	32,554	8,042,922	247	107.0	123.0
豊の香いちご		32,262	45,923,651	1,423	1.4	5.0	34,830	44,458,470	1,276	93.0	103.0
ジョナゴールド		26,550	10,219,068	385	1.2	1.1	31,265	7,878,114	252	85.0	130.0
パインアップル		25,754	5,729,876	222	1.1	0.6	28,606	5,704,104	199	90.0	100.0
甘夏みかん		24,209	5,515,884	228	1.1	0.6	18,564	3,719,077	200	130.0	148.0
キウイフルーツ		21,651	13,751,532	635	0.9	1.5	14,418	7,472,250	518	150.0	184.0

品目別数量 2,305,432 K g

品目別金額 922,732,845 円



	普通温州みかん	33.6 (24.5)		八 朔	2.2 (1.1)
	ふじりんご	25.2 (21.3)		いちご	1.8 (7.0)
	伊予柑	5.9 (3.4)		バナナ	1.6 (0.9)
	デコボン	4.9 (5.1)		ぼんかん	1.5 (1.1)
	濃姫いちご	2.6 (9.5)		そ の 他	18.4 (24.1)
	王林りんご	2.3 (2.0)			

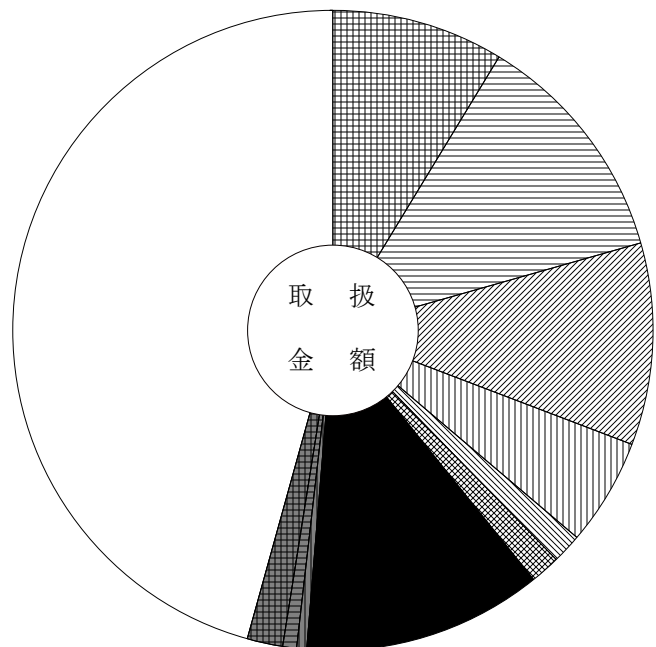
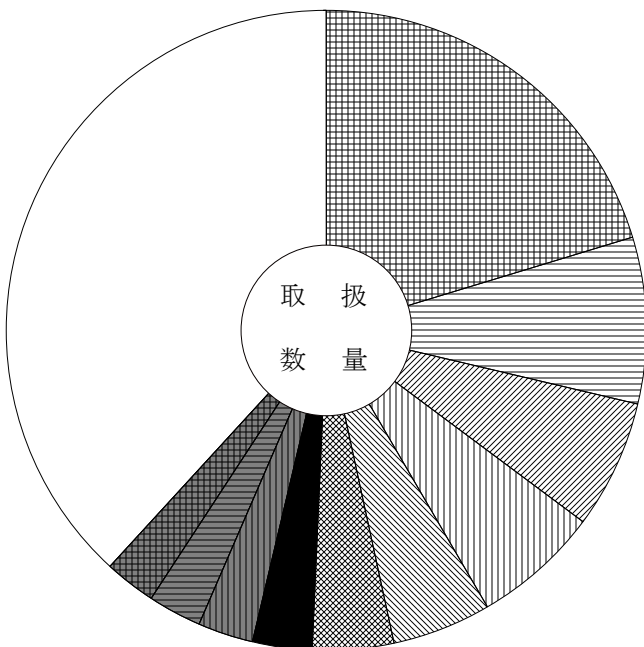
主要品目別対前年対比表 (鮮 魚)

単位 数量 = K g , 金額 = 円 比率 = %

品目	区分	全体比			前年同月			前年同月比			
		数量	金額	平均価格	数量	金額	平均価格	数量	金額		
合 計		135,888	141,095,954	1,038	100.0	100.0	174,856	144,040,542	824	78.0	98.0
むきかき		27,558	12,281,076	446	20.3	8.7	38,462	13,899,785	361	72.0	88.0
きわだ		11,374	16,815,552	1,478	8.4	11.9	15,032	19,510,174	1,298	76.0	86.0
ぶり		8,866	14,431,789	1,628	6.5	10.2	10,738	10,561,597	984	83.0	137.0
養殖またい		8,709	7,639,954	877	6.4	5.4	6,633	5,570,122	840	131.0	137.0
わかめ		6,846	2,136,466	312	5.0	1.5	7,172	2,378,035	332	95.0	90.0
さば		5,589	2,168,528	388	4.1	1.5	6,943	2,186,764	315	80.0	99.0
うなぎ		4,037	17,132,496	4,244	3.0	12.1	3,361	13,341,922	3,970	120.0	128.0
セルカキ		3,823	742,824	194	2.8	0.5	6,015	790,776	131	64.0	94.0
まいわし		3,606	993,600	276	2.7	0.7	3,037	769,662	253	119.0	129.0
ほたるいか		3,575	2,521,735	705	2.6	1.8	4,009	2,603,739	649	89.0	97.0
サーモン (輸入さけ)		3,219	5,724,395	1,778	2.4	4.1	3,303	4,568,494	1,383	97.0	125.0
まあじ		3,082	1,862,562	604	2.3	1.3	4,638	2,306,670	497	66.0	81.0
またら		2,832	2,081,311	735	2.1	1.5	3,012	2,213,665	735	94.0	94.0
かんばち		2,429	3,661,382	1,507	1.8	2.6	2,253	2,903,628	1,289	108.0	126.0
まかじき		2,385	1,527,768	641	1.8	1.1	2,622	1,358,954	518	91.0	112.0

品目別数量 135,888 K g

品目別金額 141,095,954 円



	むきかき	20.3 (8.7)		うなぎ	3.0 (12.1)
	きわだ	8.4 (11.9)		セルカキ	2.8 (0.5)
	ぶり	6.5 (10.2)		まいわし	2.7 (0.7)
	養殖またい	6.4 (5.4)		ほたるいか	2.6 (1.8)
	わかめ	5.0 (1.5)		そ の 他	38.2 (45.7)
	さば	4.1 (1.5)			

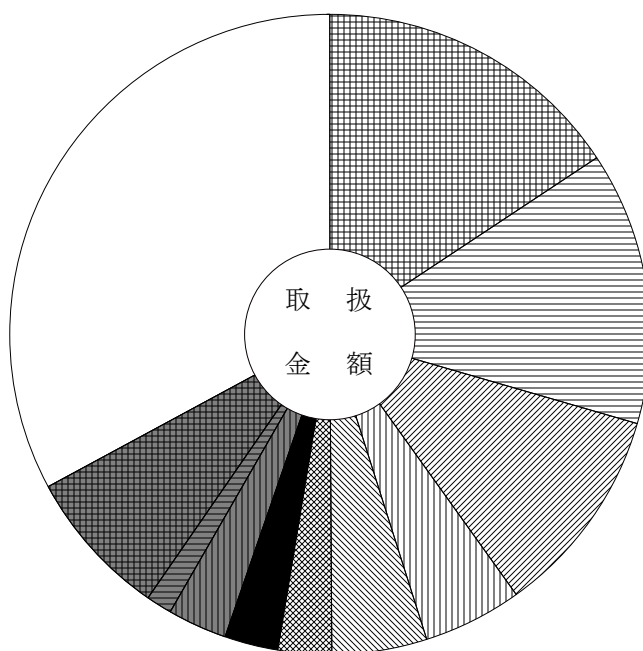
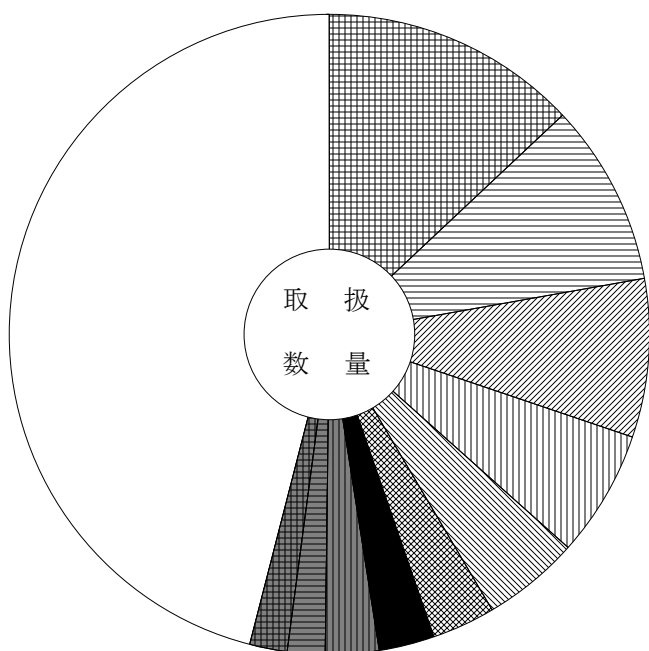
主要品目別対前年対比表 (冷 凍 魚)

単位 数量 = K g , 金額 = 円 比率 = %

品目	区分	全体比			前年同月			前年同月比			
		数量	金額	平均価格	数量	金額	平均価格	数量	金額		
合 計		137,907	139,678,432	1,013	100.0	100.0	130,871	122,263,581	934	105.0	114.0
冷ぎんさけ		17,995	21,952,496	1,220	13.0	15.7	14,613	15,207,408	1,041	123.0	144.0
冷えび		12,679	19,320,646	1,524	9.2	13.8	12,776	19,700,837	1,542	99.0	98.0
冷きわだ		11,092	14,802,219	1,334	8.0	10.6	9,781	12,693,241	1,298	113.0	117.0
冷さば		8,860	7,021,833	793	6.4	5.0	8,911	5,859,591	658	99.0	120.0
冷しろさけ		6,761	6,649,715	984	4.9	4.8	3,102	2,600,262	838	218.0	256.0
冷かれい		4,352	3,787,565	870	3.2	2.7	4,783	3,955,948	827	91.0	96.0
冷さわら		3,904	3,717,802	952	2.8	2.7	4,400	3,222,221	732	89.0	115.0
冷さんま		3,700	4,246,149	1,148	2.7	3.0	0	0	0	0.0	0.0
冷あかうお		2,685	1,817,866	677	1.9	1.3	1,883	1,305,536	693	143.0	139.0
冷ずわいがに		2,567	10,411,821	4,056	1.9	7.5	4,843	12,153,844	2,510	53.0	86.0
冷あじ		2,058	971,631	472	1.5	0.7	1,133	516,670	456	182.0	188.0
冷メルルーサ		1,490	1,139,832	765	1.1	0.8	1,460	1,109,052	760	102.0	103.0
冷うなぎ		1,411	2,258,280	1,600	1.0	1.6	2,595	2,173,230	837	54.0	104.0
冷まぐろ		1,360	3,766,673	2,770	1.0	2.7	2,764	7,552,107	2,732	49.0	50.0
冷めかじき		1,276	1,502,091	1,177	0.9	1.1	1,347	1,500,601	1,114	95.0	100.0

品目別数量 137,907 K g

品目別金額 139,678,432 円



	冷ぎんさけ	13.0 (15.7)		冷さわら	2.8 (2.7)
	冷えび	9.2 (13.8)		冷さんま	2.7 (3.0)
	冷きわだ	8.0 (10.6)		冷あかうお	1.9 (1.3)
	冷さば	6.4 (5.0)		冷ずわいがに	1.9 (7.5)
	冷しろさけ	4.9 (4.8)		そ の 他	46.0 (32.9)
	冷かれい	3.2 (2.7)			

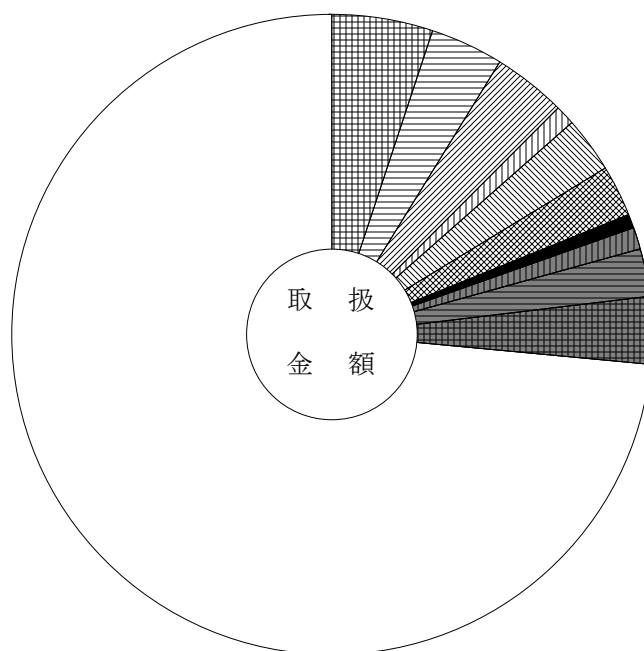
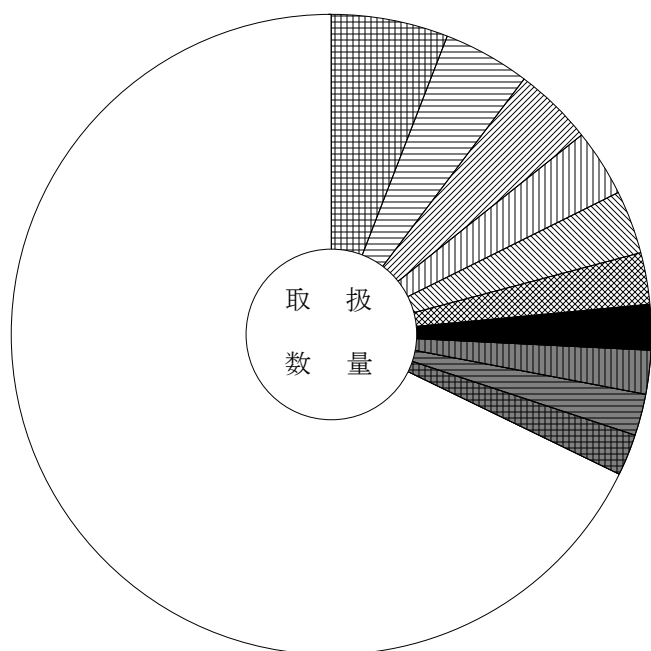
主要品目別対前年対比表 (加工水産物)

単位 数量 = K g , 金額 = 円 比率 = %

品目	区分	数量	金額	平均 価格	全体比		前年同月			前年同月比	
					数量	金額	数量	金額	平均 価格	数量	金額
合 計		477,791	162,587,253	340	100.0	100.0	465,236	155,198,097	334	103.0	105.0
はんぺん		27,994	8,247,791	295	5.9	5.1	33,696	9,209,365	273	83.0	90.0
魚漬物		20,931	6,087,272	291	4.4	3.7	16,479	5,993,395	364	127.0	102.0
冷凍食品		18,889	5,946,062	315	4.0	3.7	14,450	5,621,339	389	131.0	106.0
もずく		16,416	1,701,776	104	3.4	1.0	14,658	1,667,519	114	112.0	102.0
塩すけそうこ		15,516	4,544,484	293	3.2	2.8	9,801	4,274,310	436	158.0	106.0
かまぼこ		12,500	4,163,394	333	2.6	2.6	12,247	3,976,463	325	102.0	105.0
干わかめ		11,010	1,099,482	100	2.3	0.7	10,399	1,002,202	96	106.0	110.0
ししゃも		10,328	1,732,560	168	2.2	1.1	7,389	1,168,490	158	140.0	148.0
いか製品		10,009	3,927,040	392	2.1	2.4	9,366	3,676,245	393	107.0	107.0
塩さば		9,798	5,476,428	559	2.1	3.4	12,582	5,734,677	456	78.0	95.0
開干あじ		8,765	2,023,908	231	1.8	1.2	6,999	1,797,831	257	125.0	113.0
丸干いわし		8,695	1,308,606	151	1.8	0.8	8,022	1,268,927	158	108.0	103.0
ちくわ		8,256	7,032,578	852	1.7	4.3	9,163	7,558,335	825	90.0	93.0
塩ぎんさけ		7,492	7,265,398	970	1.6	4.5	2,986	2,572,355	861	251.0	282.0
魚切身		5,406	1,519,878	281	1.1	0.9	7,406	1,801,219	243	73.0	84.0

品目別数量 477,791 K g

品目別金額 162,587,253 円



	はんぺん	5.9 (5.1)		干わかめ	2.3 (0.7)
	魚漬物	4.4 (3.7)		ししゃも	2.2 (1.1)
	冷凍食品	4.0 (3.7)		いか製品	2.1 (2.4)
	もずく	3.4 (1.0)		塩さば	2.1 (3.4)
	塩すけそうこ	3.2 (2.8)		その他	67.8 (73.5)
	かまぼこ	2.6 (2.6)			

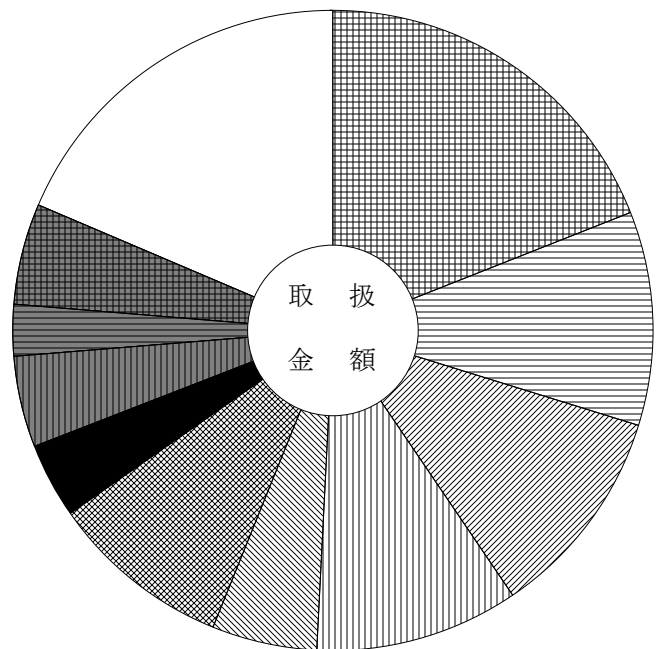
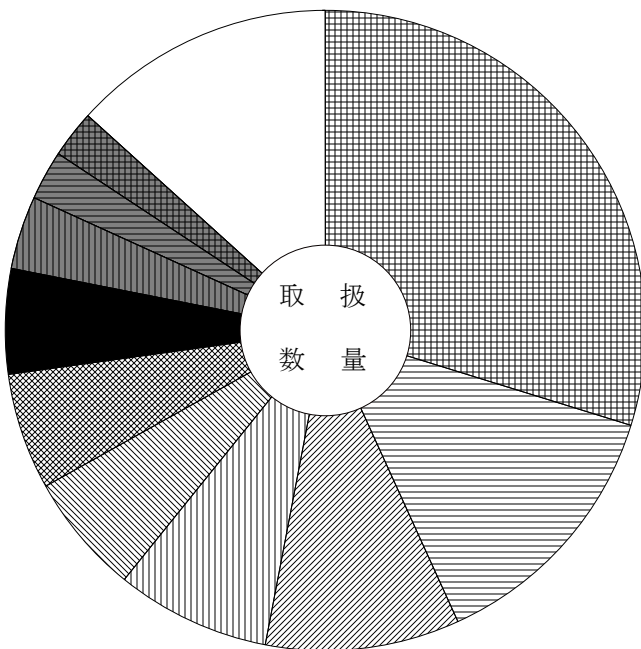
主要産地別対前年対比表 (野菜)

単位 数量 = K g , 金額 = 円 比率 = %

産地	区分			全体比		前年同月		前年同月比	
		数量	金額	数量	金額	数量	金額	数量	金額
合計		10,669,283	2,654,280,315	100.0	100.0	11,664,939	2,385,543,206	91.0	111.0
愛知		3,177,202	505,287,669	29.8	19.0	2,966,843	447,209,244	107.0	113.0
北海道		1,429,558	286,157,558	13.4	10.8	1,999,869	201,072,176	71.0	142.0
岐阜		1,041,058	284,356,789	9.8	10.7	1,096,277	273,624,755	95.0	104.0
鹿児島		836,468	273,716,668	7.8	10.3	1,038,269	259,401,722	81.0	106.0
徳島		654,267	140,567,228	6.1	5.3	966,742	136,559,135	68.0	103.0
熊本		631,016	243,233,856	5.9	9.2	699,473	243,037,929	90.0	100.0
茨城		566,492	100,754,135	5.3	3.8	536,689	74,290,999	106.0	136.0
静岡		395,113	123,345,545	3.7	4.6	480,585	101,634,877	82.0	121.0
青森		264,519	68,808,014	2.5	2.6	126,010	57,567,727	210.0	120.0
宮崎		255,382	134,307,611	2.4	5.1	310,494	137,279,506	82.0	98.0
高知		169,021	123,271,078	1.6	4.6	203,573	130,290,176	83.0	95.0
長野		167,329	49,762,765	1.6	1.9	154,815	52,701,315	108.0	94.0
神奈川		162,396	18,846,972	1.5	0.7	55,720	4,265,082	291.0	442.0
兵庫		132,426	38,864,832	1.2	1.5	351,539	41,120,970	38.0	95.0
大分		129,379	48,961,336	1.2	1.8	133,359	61,204,842	97.0	80.0

産地別数量 10,669,283 K g

産地別金額 2,654,280,315 円



	愛知	29.8 (19.0)		茨城	5.3 (3.8)
	北海道	13.4 (10.8)		静岡	3.7 (4.6)
	岐阜	9.8 (10.7)		青森	2.5 (2.6)
	鹿児島	7.8 (10.3)		宮崎	2.4 (5.1)
	徳島	6.1 (5.3)		その他	13.3 (18.6)
	熊本	5.9 (9.2)			

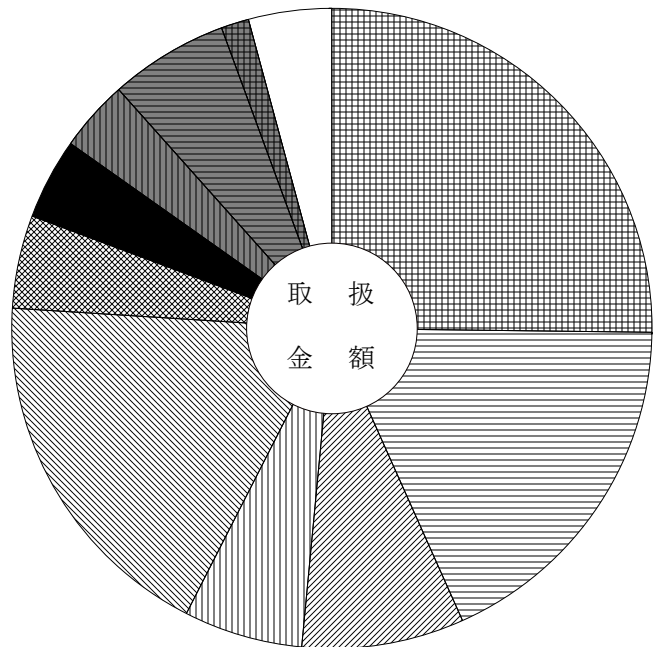
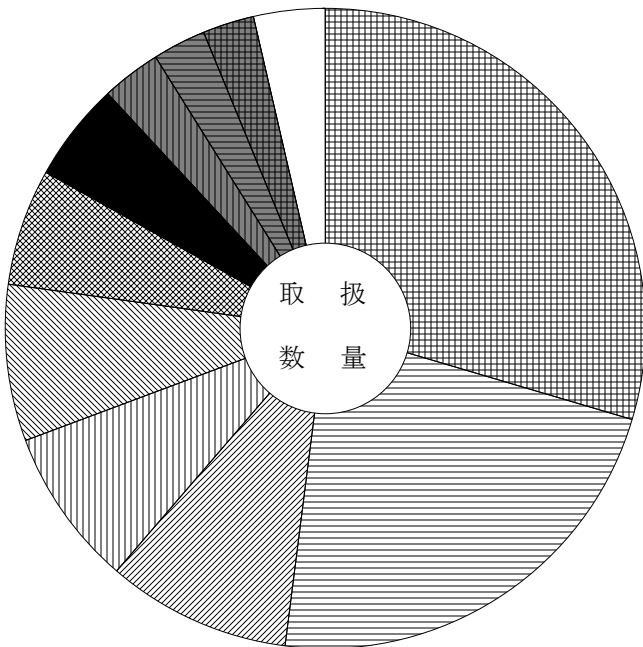
主要産地別対前年対比表 (果 実)

単位 数量 = K g , 金額 = 円 比率 = %

産地	区分			全体比		前年同月		前年同月比	
		数量	金額	数量	金額	数量	金額	数量	金額
合 計		2,305,432	922,732,845	100.0	100.0	2,580,423	859,845,710	89.0	107.0
青 森		683,010	232,750,937	29.6	25.2	702,404	185,358,754	97.0	126.0
静 岡		516,592	166,887,536	22.4	18.1	562,012	166,186,443	92.0	100.0
和 歌 山		213,869	75,677,490	9.3	8.2	226,125	57,959,776	95.0	131.0
愛 媛		185,434	55,218,348	8.0	6.0	326,275	78,832,759	57.0	70.0
岐 阜		181,325	170,828,110	7.9	18.5	262,375	174,244,509	69.0	98.0
愛 知		136,343	43,493,631	5.9	4.7	76,993	25,752,394	177.0	169.0
徳 島		116,091	37,450,728	5.0	4.1	95,470	24,272,028	122.0	154.0
熊 本		68,793	33,199,244	3.0	3.6	53,616	28,660,263	128.0	116.0
鹿 児 島		62,396	55,446,983	2.7	6.0	46,430	38,017,566	134.0	146.0
フ ィ リ ピ ン		60,479	13,313,867	2.6	1.4	74,789	15,172,175	81.0	88.0
三 重		21,073	5,110,236	0.9	0.6	23,962	5,683,662	88.0	90.0
ア メ リ カ		17,984	8,664,579	0.8	0.9	33,394	10,857,520	54.0	80.0
そ の 他 外 国		9,901	3,032,515	0.4	0.3	17,033	5,163,258	58.0	59.0
宮 崎		7,947	5,991,300	0.3	0.6	19,429	18,414,281	41.0	33.0
高 知		6,519	5,159,592	0.3	0.6	14,622	5,518,800	45.0	93.0

産地別数量 2,305,432 K g

産地別金額 922,732,845 円



	青 森	29.6 (25.2)		徳 島	5.0 (4.1)
	静 岡	22.4 (18.1)		熊 本	3.0 (3.6)
	和 歌 山	9.3 (8.2)		鹿 児 島	2.7 (6.0)
	愛 媛	8.0 (6.0)		フ ィ リ ピ ン	2.6 (1.4)
	岐 阜	7.9 (18.5)		そ の 他	3.6 (4.2)
	愛 知	5.9 (4.7)			

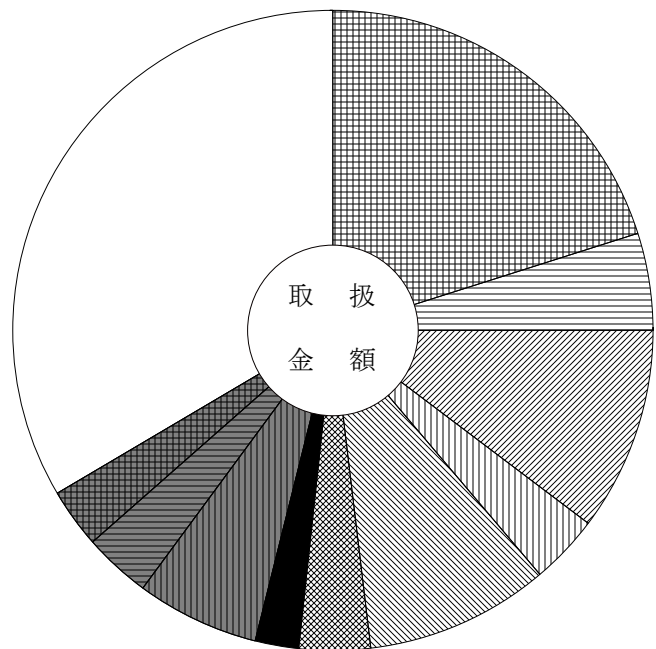
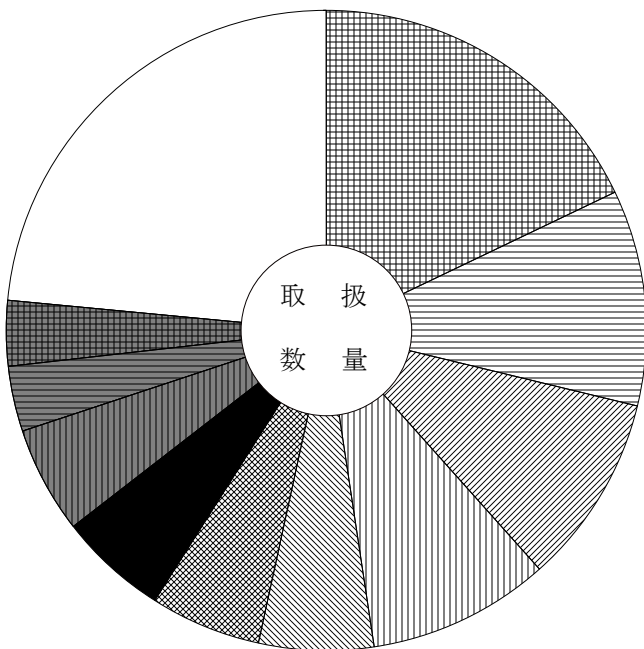
主要産地別対前年対比表 (鮮 魚)

単位 数量 = K g , 金額 = 円 比率 = %

産地	区分	全体比		前年同月		前年同月比			
		数量	金額	数量	金額	数量	金額		
合計		135,888	141,095,954	100.0	100.0	174,856	144,040,542	78.0	98.0
愛知		24,328	28,353,886	17.9	20.1	30,975	32,332,728	79.0	88.0
広島		14,754	6,894,858	10.9	4.9	26,342	8,669,154	56.0	80.0
三重		13,093	14,508,092	9.6	10.3	13,024	11,458,091	101.0	127.0
岡山		12,482	4,882,419	9.2	3.5	11,070	4,164,103	113.0	117.0
愛媛		7,869	13,122,590	5.8	9.3	8,815	8,056,138	89.0	163.0
兵庫		7,670	5,078,727	5.6	3.6	9,031	5,129,727	85.0	99.0
山口		7,438	3,117,060	5.5	2.2	7,490	3,014,212	99.0	103.0
和歌山		7,323	8,695,978	5.4	6.2	8,969	9,946,208	82.0	87.0
北海道		4,519	4,793,277	3.3	3.4	4,809	5,398,547	94.0	89.0
宮城		4,507	4,247,882	3.3	3.0	7,169	5,956,377	63.0	71.0
千葉		3,517	6,061,003	2.6	4.3	4,157	6,318,680	85.0	96.0
静岡		2,932	8,889,940	2.2	6.3	3,891	4,911,552	75.0	181.0
東京		2,916	6,728,563	2.1	4.8	6,173	5,359,668	47.0	126.0
沖縄		2,693	4,160,468	2.0	2.9	3,452	4,162,735	78.0	100.0
大阪		2,601	2,971,422	1.9	2.1	2,820	3,016,617	92.0	99.0

産地別数量 135,888 K g

産地別金額 141,095,954 円



	愛知	17.9 (20.1)		山口	5.5 (2.2)
	広島	10.9 (4.9)		和歌山	5.4 (6.2)
	三重	9.6 (10.3)		北海道	3.3 (3.4)
	岡山	9.2 (3.5)		宮城	3.3 (3.0)
	愛媛	5.8 (9.3)		その他	23.5 (33.5)
	兵庫	5.6 (3.6)			

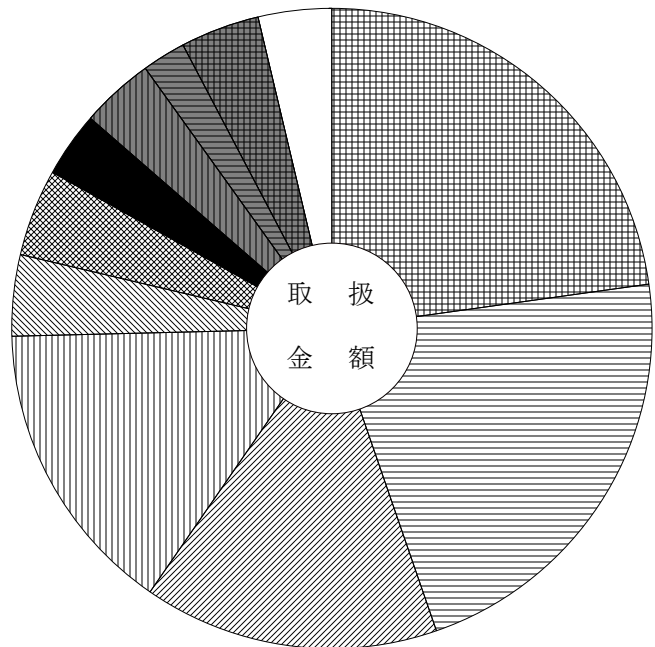
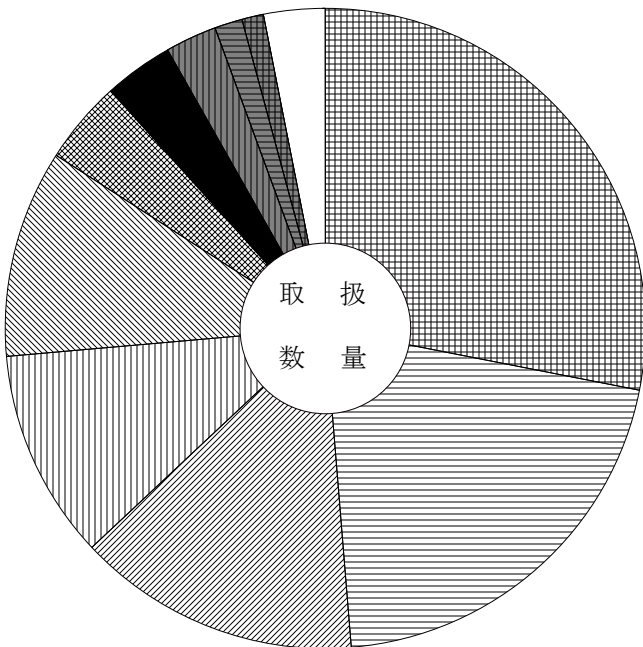
主要産地別対前年対比表 (冷 凍 魚)

単位 数量 = K g , 金額 = 円 比率 = %

産地	区分			全体比		前年同月		前年同月比	
		数量	金額	数量	金額	数量	金額	数量	金額
合 計		137,907	139,678,432	100.0	100.0	130,871	122,263,581	105.0	114.0
愛 知		38,750	31,858,165	28.1	22.8	40,420	28,478,964	96.0	112.0
大 阪		28,451	30,635,698	20.6	21.9	20,512	22,206,054	139.0	138.0
東 京		19,711	20,755,563	14.3	14.9	16,420	16,295,147	120.0	127.0
静 岡		14,553	21,014,711	10.6	15.0	15,633	23,219,494	93.0	91.0
三 重		14,428	5,777,094	10.5	4.1	5,566	5,242,189	259.0	110.0
兵 庫		5,756	6,206,268	4.2	4.4	5,379	4,183,007	107.0	148.0
岐 阜		4,815	4,555,607	3.5	3.3	3,870	4,180,939	124.0	109.0
鳥 取		3,619	5,129,178	2.6	3.7	3,753	4,881,426	96.0	105.0
神 奈 川		1,948	3,106,036	1.4	2.2	2,730	2,081,322	71.0	149.0
宮 城		1,511	5,537,712	1.1	4.0	1,517	5,316,570	100.0	104.0
山 口		991	921,101	0.7	0.7	939	928,908	106.0	99.0
石 川		722	782,190	0.5	0.6	1,529	1,273,320	47.0	61.0
北 海 道		560	630,299	0.4	0.5	172	364,500	326.0	173.0
埼 玉		445	539,244	0.3	0.4	206	190,782	216.0	283.0
滋 賀		330	178,092	0.2	0.1	330	156,816	100.0	114.0

産地別数量 137,907 K g

産地別金額 139,678,432 円



	愛 知	28.1 (22.8)		岐 阜	3.5 (3.3)
	大 阪	20.6 (21.9)		鳥 取	2.6 (3.7)
	東 京	14.3 (14.9)		神 奈 川	1.4 (2.2)
	静 岡	10.6 (15.0)		宮 城	1.1 (4.0)
	三 重	10.5 (4.1)		そ の 他	3.1 (3.7)
	兵 庫	4.2 (4.4)			

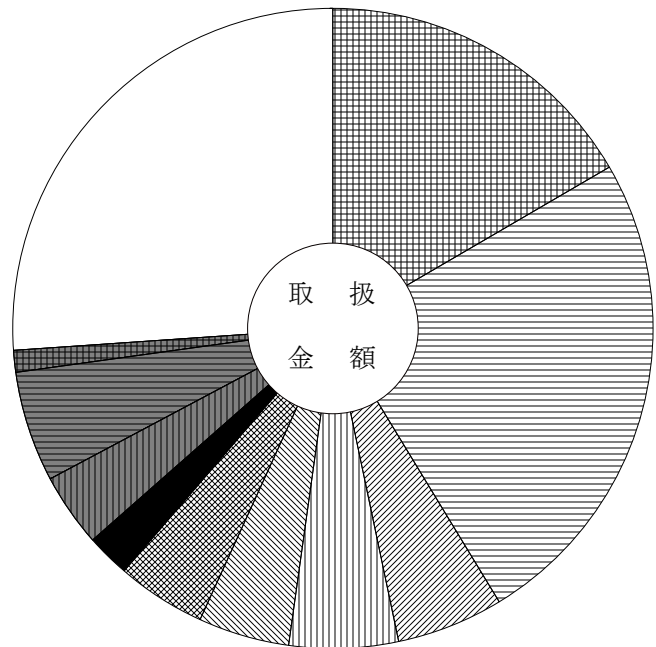
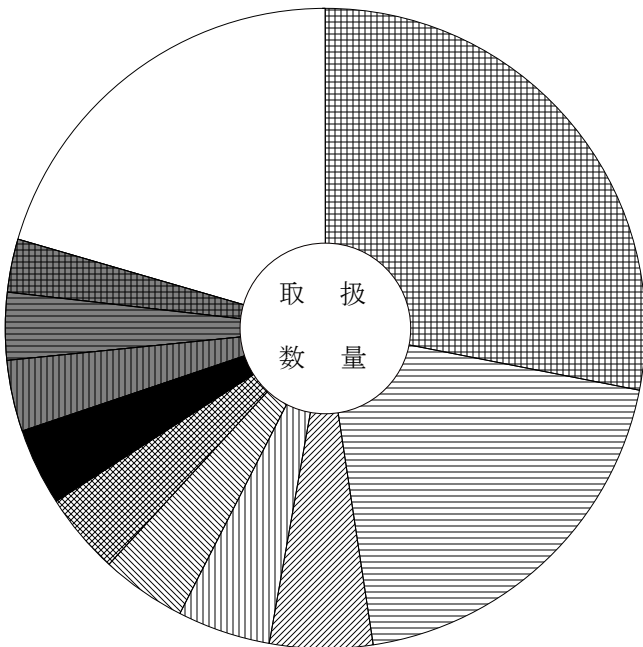
主要産地別対前年対比表 (加工水産物)

単位 数量 = K g , 金額 = 円 比率 = %

産地	区分			全体比		前年同月		前年同月比	
		数量	金額	数量	金額	数量	金額	数量	金額
合計		477,791	162,587,253	100.0	100.0	465,236	155,198,097	103.0	105.0
岐阜		134,197	27,070,737	28.1	16.6	141,833	28,427,550	95.0	95.0
愛知		93,408	40,131,240	19.5	24.7	96,348	35,208,056	97.0	114.0
静岡		24,822	8,714,226	5.2	5.4	22,604	7,745,140	110.0	113.0
三重		22,262	8,994,360	4.7	5.5	20,897	8,645,292	107.0	104.0
茨城		20,584	7,430,813	4.3	4.6	15,103	6,073,001	136.0	122.0
兵庫		19,781	7,303,771	4.1	4.5	16,520	6,996,948	120.0	104.0
山口		18,492	3,503,851	3.9	2.2	16,671	2,879,445	111.0	122.0
福岡		17,389	6,072,508	3.6	3.7	12,556	6,377,406	138.0	95.0
東京		16,401	9,149,695	3.4	5.6	12,917	9,982,798	127.0	92.0
島根		12,887	1,805,730	2.7	1.1	11,309	1,816,754	114.0	99.0
宮城		12,874	3,509,055	2.7	2.2	10,822	3,617,072	119.0	97.0
大阪		12,399	6,470,271	2.6	4.0	13,343	6,392,005	93.0	101.0
千葉		11,515	6,869,176	2.4	4.2	13,072	6,436,755	88.0	107.0
新潟		11,258	3,326,453	2.4	2.0	10,070	2,871,677	112.0	116.0
北海道		6,211	3,184,983	1.3	2.0	7,962	2,590,776	78.0	123.0

産地別数量 477,791 K g

産地別金額 162,587,253 円



	岐阜	28.1 (16.6)		山口	3.9 (2.2)
	愛知	19.5 (24.7)		福岡	3.6 (3.7)
	静岡	5.2 (5.4)		東京	3.4 (5.6)
	三重	4.7 (5.5)		島根	2.7 (1.1)
	茨城	4.3 (4.6)		その他	20.5 (26.1)
	兵庫	4.1 (4.5)			

品目別・産地別取扱高表

単位 数量 = K g , 金額 = 円

産地	数量	金額	平均 価格	産地	数量	金額	平均 価格
	だいこん				ごぼう		
岐阜	271,959	17,410,734		青森	163,681	23,781,039	
群馬	1,056	384,912		愛知	2	1,512	
千葉	14,200	1,662,606		長崎	80	67,230	
神奈川	162,180	18,784,548		熊本	6,060	4,235,847	
静岡	173,315	16,989,372		鹿児島	6,850	3,914,946	
愛知	145,837	12,049,311		中国	1,050	158,760	
和歌山	300	48,600		合計	177,723	32,159,334	181
徳島	411,647	47,882,286		前年同月	62,942	26,771,591	425
香川	2,310	331,398					
福岡	860	132,138			たけのこ		
長崎	12,470	1,559,196					
宮崎	350	52,920		愛知	16	25,380	
鹿児島	235,670	28,590,192		三重	44	130,788	
合計	1,432,154	145,878,213	102	熊本	4	16,200	
前年同月	1,692,103	112,415,473	66	鹿児島	608	1,794,744	
				中国	468	538,488	
	かぶ			合計	1,140	2,505,600	2,198
				前年同月	2,438	3,868,776	1,587
岐阜	29,801	3,962,844					
千葉	8	2,700			れんこん		
愛知	15,819	2,141,028					
徳島	11,390	1,642,141		岐阜	313	71,712	
合計	57,018	7,748,713	136	茨城	36,920	18,778,045	
前年同月	64,035	6,999,925	109	愛知	73,223	35,164,432	
				徳島	1,453	709,668	
	人参			佐賀	6,282	2,943,054	
				熊本	628	218,106	
岐阜	25,990	1,204,514		合計	118,819	57,885,017	487
群馬	9	6,156		前年同月	114,486	40,234,919	351
埼玉	5,960	580,738					
千葉	10,740	919,706			その他根菜類		
愛知	900,433	72,987,048					
香川	2,095	340,740		岐阜	1	441	
長崎	800	99,360		愛知	251	290,682	
熊本	10,520	1,185,840		合計	252	291,123	1,155
鹿児島	103,630	10,131,826		前年同月	376	376,920	1,002
合計	1,060,177	87,455,928	82				
前年同月	829,208	117,586,479	142				

単位 数量 = K g , 金額 = 円

産地	数量	金額	平均価格	産地	数量	金額	平均価格
				岐阜	1,800	158,004	
	白菜			茨城	7,400	639,360	
				愛知	940,358	102,327,149	
岐阜	6,210	306,180		三重	37,630	2,870,046	
茨城	332,169	21,872,538		合計	987,188	105,994,559	107
愛知	599,115	45,104,310		前年同月	1,048,809	69,937,356	67
兵庫	20,410	1,414,260					
長崎	11,400	813,132			グリーンボール		
合計	969,304	69,510,420	72				
前年同月	924,048	45,331,996	49	兵庫	3,640	542,484	
				鹿児島	1,416	230,796	
	山東菜			合計	5,056	773,280	153
				前年同月	17,234	1,469,880	85
岐阜	152	57,456					
合計	152	57,456	378		ケール		
前年同月	152	49,248	324				
				愛知	3	1,182	
	京菜			合計	3	1,182	394
				前年同月	0	0	0
岐阜	2,405	1,200,960					
茨城	20,305	8,411,175			ほうれん草		
静岡	12	19,440					
愛知	19	12,312		岐阜	52,980	30,381,272	
徳島	6	3,456		茨城	10,150	5,881,410	
福岡	270	98,604		群馬	30,495	17,432,280	
合計	23,017	9,745,947	423	福井	232	135,540	
前年同月	36,236	10,746,178	297	愛知	7,166	3,589,480	
				京都	43	27,324	
	小松菜			徳島	776	326,160	
				福岡	8,009	4,128,678	
岐阜	66,889	33,278,133		合計	109,851	61,902,144	564
茨城	10,252	5,512,347		前年同月	164,057	59,273,301	361
静岡	8,176	3,929,796					
愛知	165	60,316			ねぎ		
徳島	345	181,602					
福岡	400	159,840		岐阜	7,554	1,699,477	
合計	86,227	43,122,034	500	群馬	19,580	6,146,955	
前年同月	96,237	31,244,896	325	富山	2,735	567,637	
				静岡	8,000	1,825,200	
	キャベツ			愛知	19,610	5,371,858	
				鳥取	13,290	5,363,442	

単位 数量 = K g , 金額 = 円

産地	数量	金額	平均 価格	産地	数量	金額	平均 価格
大分	9,000	2,160,000					
合計	79,769	23,134,569	290		わけぎ		
前年同月	45,345	15,684,562	346				
				愛知	919	550,152	
	青ねぎ			合計	919	550,152	599
				前年同月	2,348	1,263,556	538
岐阜	2	324					
静岡	570	492,480			あさつき		
徳島	400	127,440					
合計	972	620,244	638	三重	9	9,882	
前年同月	3,505	1,397,790	399	合計	9	9,882	1,098
				前年同月	17	16,589	976
	こねぎ						
					ふき		
岐阜	4,857	3,670,056					
福井	120	80,352		岐阜	13,020	3,563,892	
静岡	16,167	11,727,396		愛知	5,952	2,651,400	
愛知	1,062	734,292		合計	18,972	6,215,292	328
三重	258	120,528		前年同月	15,980	4,513,698	282
広島	300	191,808					
高知	3,714	2,938,194			うど		
合計	26,478	19,462,626	735				
前年同月	33,842	21,355,294	631	栃木	554	640,980	
				群馬	64	56,592	
	白ねぎ			合計	618	697,572	1,129
				前年同月	684	724,626	1,059
岐阜	11	2,700					
群馬	9,260	2,564,190			みつば		
埼玉	100	38,880					
福井	660	302,832		青森	59	58,752	
静岡	56,985	19,086,732		静岡	545	624,564	
愛知	134	21,708		愛知	9,100	6,045,084	
鳥取	6,465	2,609,820		合計	9,704	6,728,400	693
島根	315	170,100		前年同月	9,719	5,920,020	609
徳島	267	72,576					
熊本	1,500	243,000			春菊		
大分	120,379	46,799,392					
鹿児島	3,690	590,760		岐阜	17,414	10,191,355	
中国	3,242	945,810		愛知	1,518	908,561	
合計	203,008	73,448,500	362	徳島	414	134,136	
前年同月	206,629	88,963,002	431	高知	3,206	2,055,456	

単位 数量 = K g , 金額 = 円

産地	数量	金額	平均価格	産地	数量	金額	平均価格
合計	22,552	13,289,508	589	その他外国	20	33,912	
前年同月	13,493	6,975,320	517	合計	4,944	7,025,929	1,421
				前年同月	12,323	13,217,506	1,073
	せり						
				カリフラワー			
高知	1,128	1,559,412					
福岡	4	7,776		岐阜	931	155,142	
合計	1,132	1,567,188	1,384	愛知	262	32,076	
前年同月	541	715,608	1,323	徳島	11,598	2,449,872	
				熊本	8,880	1,655,933	
	にら			鹿児島	20,130	3,721,227	
				合計	41,801	8,014,250	192
北海道	750	993,600		前年同月	36,772	6,991,753	190
愛知	335	359,100					
岡山	2	6,372		ブロッコリー			
高知	29,560	32,599,562					
宮崎	2,720	2,640,600		岐阜	13,053	3,324,273	
合計	33,367	36,599,234	1,097	愛知	22,433	5,101,369	
前年同月	53,122	40,056,714	754	三重	1,752	496,497	
				兵庫	11,028	4,391,712	
	セルリー			鳥取	4,200	1,566,000	
				徳島	76,667	29,746,321	
岐阜	2	540		高知	6,960	2,806,358	
静岡	22,112	4,196,079		福岡	840	357,210	
愛知	4,060	808,434		長崎	16,376	6,619,752	
熊本	8,640	1,641,168		熊本	2,676	1,625,184	
合計	34,814	6,646,221	191	合計	155,985	56,034,676	359
前年同月	26,419	5,984,260	227	前年同月	197,754	50,698,446	256
	サラダセルリー			レタス			
静岡	23	27,648		岐阜	7,204	3,649,320	
熊本	1	864		茨城	21,560	5,236,812	
合計	24	28,512	1,188	長野	250	67,500	
前年同月	38	57,456	1,512	静岡	890	194,616	
				愛知	3,554	1,124,375	
	アスパラガス			兵庫	96,455	31,784,184	
				徳島	47,820	14,059,062	
高知	290	493,560		香川	800	291,600	
熊本	2,705	4,993,920		長崎	15,870	2,764,692	
メキシコ	1,929	1,504,537		熊本	13,180	1,939,680	

単位 数量 = K g , 金額 = 円

産地	数量	金額	平均 価格	産地	数量	金額	平均 価格
合計	207,583	61,111,841	294	合計	2,416	2,610,684	1,081
前年同月	400,626	61,165,383	153	前年同月	2,758	2,336,985	847
	サニーレタス				その他洋菜類		
茨城	1,572	720,036		徳島	16	9,936	
静岡	3,310	962,820		合計	16	9,936	621
愛知	17,507	8,968,158		前年同月	0	0	0
兵庫	790	370,980					
徳島	3,289	1,087,776			新野菜		
香川	36	15,552					
福岡	4,954	1,964,628		岐阜	956	770,472	
合計	31,458	14,089,950	448	茨城	11	54,088	
前年同月	43,047	10,505,311	244	千葉	76	73,440	
				山梨	72	23,328	
	グリーンリーフレタス			静岡	120	46,440	
				愛知	4,774	2,725,596	
茨城	1,034	570,456		三重	380	123,120	
愛知	5,839	3,180,654		大分	0	810	
徳島	216	82,512		アメリカ	100	89,100	
福岡	2,100	954,180		合計	6,489	3,906,394	602
合計	9,189	4,787,802	521	前年同月	6,597	3,336,120	506
前年同月	14,498	3,118,349	215				
					青梗菜		
	サラダ菜						
				岐阜	1,976	464,940	
静岡	2,621	1,328,346		静岡	22,920	9,454,137	
愛知	448	148,176		愛知	8,578	3,006,429	
合計	3,069	1,476,522	481	合計	33,474	12,925,506	386
前年同月	3,860	1,246,806	323	前年同月	46,128	13,657,735	296
	パセリ				その他葉茎菜類		
茨城	0	810		岐阜	2	648	
新潟	0	20,520		千葉	16	15,336	
長野	2	12,150		静岡	753	944,136	
静岡	1,698	1,748,952		愛知	4	6,480	
愛知	581	734,562		徳島	261	296,719	
三重	0	10,368		福岡	4	2,247	
徳島	135	82,998		合計	1,040	1,265,566	1,217
大分	0	324		前年同月	1,346	1,431,950	1,064

単位 数量 = K g , 金額 = 円

産地	数量	金額	平均 価格	産地	数量	金額	平均 価格
				前年同月	222,598	46,180,788	207
	菜の花						
					なす		
岐阜	2,290	1,295,588					
愛知	484	333,838		愛知	134,235	50,105,546	
三重	7,119	6,335,820		高知	4,070	1,944,000	
徳島	21,158	18,052,611		熊本	255,245	108,712,718	
高知	5,494	5,375,182		合計	393,550	160,762,264	408
合計	36,545	31,393,039	859	前年同月	421,690	175,059,329	415
前年同月	38,129	27,553,143	723				
					小なす		
	レッドキャベツ						
				高知	411	361,627	
愛知	3,560	477,738		合計	411	361,627	880
徳島	1,005	108,540		前年同月	586	407,765	696
鹿児島	420	52,488					
合計	4,985	638,766	128		べいなす		
前年同月	4,300	544,968	127				
				高知	3,913	1,497,691	
	胡瓜			合計	3,913	1,497,691	383
				前年同月	4,749	1,429,553	301
岐阜	139,807	56,985,260					
群馬	190	94,392			トマト		
愛知	93,479	38,466,828					
徳島	395	198,396		岐阜	84,870	22,339,787	
高知	58,065	23,069,556		静岡	3	5,400	
熊本	255	134,946		愛知	34,336	9,519,692	
宮崎	189,707	81,335,220		徳島	9	12,636	
鹿児島	27,450	10,859,940		福岡	120	40,500	
合計	509,348	211,144,538	415	長崎	9,724	4,587,300	
前年同月	546,184	205,129,927	376	熊本	118,131	38,212,244	
				宮崎	54	80,568	
	南瓜			合計	247,247	74,798,127	303
				前年同月	394,456	98,381,491	249
高知	536	253,098					
熊本	982	433,944			桃太郎トマト		
宮崎	26,996	15,333,224					
沖縄	13,440	6,649,452		岐阜	103,380	29,821,522	
メキシコ	67,500	9,822,114		熊本	73,284	20,168,298	
ニュージーランド	59,380	8,334,684		合計	176,664	49,989,820	283
合計	168,834	40,826,516	242	前年同月	182,156	40,747,666	224

単位 数量 = K g , 金額 = 円

産地	数量	金額	平均価格	産地	数量	金額	平均価格
				前年同月	5,007	3,698,678	739
	ミニトマト						
					その他果菜類		
岐阜	1,592	978,775					
愛知	22,911	14,879,787		宮崎	2,326	2,062,671	
熊本	63,810	34,555,356		鹿児島	1,176	692,172	
宮崎	1,734	1,016,712		沖縄	2,665	1,024,974	
合計	90,047	51,430,630	571	合計	6,167	3,779,817	613
前年同月	83,990	42,224,294	503	前年同月	7,421	4,567,195	615
	ピーマン				いんげん		
愛知	22,766	18,763,925		高知	1,602	2,574,990	
高知	23,779	17,643,636		鹿児島	25,978	27,140,076	
熊本	3,400	2,086,560		沖縄	434	502,308	
宮崎	19,523	14,564,405		その他外国	1,690	1,154,682	
鹿児島	77,403	58,930,091		合計	29,704	31,372,056	1,056
韓国	3,895	2,819,934		前年同月	21,779	23,699,358	1,088
合計	150,766	114,808,551	762				
前年同月	177,478	123,472,896	696		豌豆		
	ししとうがらし			愛知	1,360	1,631,016	
				和歌山	11,020	14,184,612	
和歌山	24	18,252		徳島	134	216,000	
高知	8,861	12,567,128		熊本	30	38,880	
合計	8,885	12,585,380	1,416	鹿児島	1,224	1,410,372	
前年同月	7,289	10,278,409	1,410	合計	13,768	17,480,880	1,270
				前年同月	20,890	18,820,188	901
	青とうがらし						
					ピース		
宮崎	117	87,804					
合計	117	87,804	750	愛知	1,192	1,580,040	
前年同月	53	48,492	915	熊本	713	886,788	
				鹿児島	20,183	21,360,834	
	おくら			合計	22,088	23,827,662	1,079
				前年同月	34,585	29,903,040	865
鹿児島	60	174,960					
沖縄	20	47,520			そらまめ		
フィリピン	479	454,183					
その他外国	1,486	1,492,258		鹿児島	11,626	8,397,972	
合計	2,045	2,168,921	1,061	合計	11,626	8,397,972	722

単位 数量 = K g , 金額 = 円

産地	数量	金額	平均価格	産地	数量	金額	平均価格
前年同月	12,121	6,648,512	549	熊本	9,370	2,480,760	
				鹿児島	104	39,960	
	えだまめ			中国	400	84,240	
				合計	155,742	37,625,700	242
静岡	86	181,440		前年同月	104,350	27,841,158	267
合計	86	181,440	2,110				
前年同月	41	29,700	724		ながいも		
	その他豆科野菜			北海道	13,200	3,387,960	
				青森	88,640	24,806,672	
愛知	0	972		長野	1,600	449,280	
合計	0	972	0	合計	103,440	28,643,912	277
前年同月	4	4,968	1,242	前年同月	103,790	31,132,448	300
	かんしょ				やまのいも		
茨城	124,945	32,575,047		群馬	4,056	2,334,571	
千葉	3,425	1,291,464		愛知	4	2,614	
徳島	59,330	17,726,094		合計	4,060	2,337,185	576
熊本	50,915	17,619,876		前年同月	4,484	2,465,856	550
宮崎	1,735	511,920					
合計	240,350	69,724,401	290		たまねぎ		
前年同月	241,513	64,093,055	265				
				岐阜	5,310	1,677,348	
	馬鈴薯			北海道	995,489	180,661,214	
				静岡	45,680	14,158,152	
北海道	400,920	92,037,816		愛知	60,720	17,785,332	
愛知	10	3,380		長崎	25,530	8,027,964	
長崎	17,200	5,491,066		アメリカ	1,320	620,784	
鹿児島	298,370	95,446,448		中国	7,970	1,098,684	
合計	716,500	192,978,710	269	合計	1,142,019	224,029,478	196
前年同月	569,280	142,060,824	250	前年同月	1,866,615	168,205,465	90
	里芋				にんにく		
岐阜	69,592	14,493,267		青森	12,039	19,688,034	
茨城	5	1,188		中国	4,672	1,414,434	
千葉	2,400	267,084		合計	16,711	21,102,468	1,263
愛知	51	11,156		前年同月	13,241	20,315,750	1,534
愛媛	63,720	16,975,645					
長崎	10,100	3,272,400					

単位 数量 = K g , 金額 = 円

産地	数量	金額	平均価格	産地	数量	金額	平均価格
				岐阜	2,020	1,280,927	
	その他土物類			山梨	2	18,792	
				静岡	218	648,648	
岐阜	660	242,028		愛知	217	1,848,386	
静岡	136	149,364		三重	69	149,364	
愛知	43	27,075		広島	32	86,400	
徳島	164	24,624		徳島	0	756	
合計	1,003	443,091	442	福岡	281	394,740	
前年同月	676	387,025	573	中国	960	582,916	
				合計	3,799	5,010,929	1,319
	ゆり根			前年同月	4,310	4,924,176	1,143
北海道	2,000	1,164,240			しそ		
合計	2,000	1,164,240	582				
前年同月	0	0	0	愛知	235	1,116,072	
				合計	235	1,116,072	4,749
	わさび			前年同月	272	1,232,172	4,530
静岡	34	172,314			おおば		
徳島	37	59,940					
合計	71	232,254	3,271	愛知	10,729	26,930,166	
前年同月	148	441,785	2,985	高知	116	322,704	
				合計	10,845	27,252,870	2,513
	しょうが			前年同月	11,659	26,485,554	2,272
岐阜	141	117,257			みょうが		
愛知	19	30,780					
高知	12,426	7,533,648		高知	3,106	6,245,723	
熊本	81	101,088		合計	3,106	6,245,723	2,011
中国	2,203	802,764		前年同月	2,724	5,787,760	2,125
合計	14,870	8,585,537	577				
前年同月	10,430	7,777,199	746		ハーブ類		
	とうがらし			岐阜	69	271,080	
				茨城	1	97,335	
高知	1,065	984,042		千葉	0	405	
合計	1,065	984,042	924	新潟	0	28,728	
前年同月	903	1,021,410	1,131	長野	3	70,362	
				愛知	129	507,816	
	め類			三重	0	67,581	
				福岡	0	713	

単位 数量 = K g , 金額 = 円

産地	数量	金額	平均価格	産地	数量	金額	平均価格
大分	0	810					
沖縄	16	86,130			えのきだけ		
合計	218	1,130,960	5,188				
前年同月	132	938,644	7,111	長野	112,925	29,795,718	
				京都	48	15,552	
	その他香辛・つま物野菜			合計	112,973	29,811,270	264
				前年同月	109,834	31,498,584	287
岐阜	17	21,708					
北海道	20	10,800			しめじ茸		
福島	11	64,692					
群馬	2	9,720		新潟	1,736	1,354,428	
千葉	6	1,944		富山	11	5,508	
神奈川	216	62,424		福井	26	30,888	
新潟	16	117,720		長野	36,521	12,634,208	
静岡	10	31,105		静岡	12,978	7,336,806	
愛知	1,061	3,955,458		三重	897	524,211	
兵庫	103	361,212		京都	44	82,188	
広島	8	11,402		合計	52,213	21,968,237	421
徳島	322	1,260,436		前年同月	36,782	18,798,813	511
高知	24	16,632					
アメリカ	20	8,640			その他きのこ類		
その他外国	258	391,176					
合計	2,094	6,325,069	3,021	岐阜	1,092	546,669	
前年同月	2,247	5,178,503	2,305	千葉	211	336,917	
				新潟	2,871	2,601,596	
	生しいたけ			長野	5,873	2,420,081	
				静岡	1,311	843,166	
岐阜	27,941	27,071,937		三重	9,431	5,636,455	
富山	318	354,780		岡山	1,068	1,364,270	
長野	172	333,720		合計	21,857	13,749,154	629
中国	850	535,248		前年同月	16,559	12,495,876	755
合計	29,281	28,295,685	966				
前年同月	30,897	30,230,198	978		その他山菜類		
	なめこ			北海道	15	81,864	
				青森	1	5,400	
岐阜	4,606	1,977,523		岩手	1	7,560	
長野	9,977	3,977,802		秋田	119	483,516	
合計	14,583	5,955,325	408	山形	259	1,359,623	
前年同月	9,845	5,020,508	510	新潟	164	382,730	
				愛知	9	64,800	

単位 数量 = K g , 金額 = 円

産地	数量	金額	平均 価格	産地	数量	金額	平均 価格
島根	42	221,724		前年同月	72,008	10,610,371	147
徳島	50	233,980					
合計	660	2,841,197	4,305		冷凍野菜		
前年同月	558	2,175,947	3,900				
				福井	2,376	1,353,024	
	カット野菜			徳島	3,200	2,851,200	
				合計	5,576	4,204,224	754
岐阜	685	154,526		前年同月	5,495	4,158,648	757
大阪	58	58,212					
徳島	1,160	247,536			乾燥野菜類		
合計	1,903	460,274	242				
前年同月	3,048	687,009	225	岐阜	21	41,386	
				茨城	168	403,488	
	ゆず類			千葉	11	29,808	
				静岡	16,440	26,220,996	
岐阜	28	4,180		愛知	135	241,736	
徳島	563	571,698		徳島	40	101,520	
高知	695	428,879		熊本	6	46,656	
合計	1,286	1,004,757	781	宮崎	9,862	16,027,427	
前年同月	1,485	1,571,346	1,058	中国	5,406	2,664,199	
				合計	32,089	45,777,216	1,427
	ぎんなん			前年同月	10,925	7,447,844	682
岐阜	226	40,932			野菜・ビン／缶詰		
愛知	37	27,324					
合計	263	68,256	260	北海道	17,164	7,820,064	
前年同月	199	122,892	618	千葉	64	110,592	
				長野	6	1,944	
	その他野菜			中国	52,661	20,551,797	
				その他外国	595	186,408	
岐阜	71,229	9,469,700		合計	70,490	28,670,805	407
青森	99	468,117		前年同月	1,405	709,038	505
秋田	8	18,144					
愛知	403	743,586			漬物		
和歌山	36	11,275					
徳島	0	6,600		宮崎	258	594,140	
鹿児島	200	54,560		鹿児島	280	182,304	
沖縄	495	93,720		合計	538	776,444	1,443
中国	290	54,749		前年同月	854	780,764	914
その他外国	4	22,000					
合計	72,764	10,942,451	150				

単位 数量 = K g , 金額 = 円

産地	数量	金額	平均 価格	産地	数量	金額	平均 価格
				宮崎	255,382	134,307,611	
	産地別合計			鹿児島	836,468	273,716,668	
				沖縄	17,070	8,404,104	
岐阜	1,041,058	284,356,789		アメリカ	1,440	718,524	
北海道	1,429,558	286,157,558		メキシコ	69,429	11,326,651	
青森	264,519	68,808,014		ニュージーランド	59,380	8,334,684	
岩手	1	7,560		韓国	3,895	2,819,934	
秋田	127	501,660		中国	80,172	29,432,089	
山形	259	1,359,623		フィリピン	479	454,183	
福島	11	64,692		その他外国	4,053	3,280,436	
茨城	566,492	100,754,135		合計	10,669,283	2,654,280,315	249
栃木	554	640,980		前年同月	11,664,939	2,385,543,206	205
群馬	64,712	29,029,768					
埼玉	6,060	619,618					
千葉	31,157	4,712,002					
神奈川	162,396	18,846,972					
新潟	4,787	4,505,722					
富山	3,064	927,925					
福井	3,414	1,902,636					
山梨	74	42,120					
長野	167,329	49,762,765					
静岡	395,113	123,345,545					
愛知	3,177,202	505,287,669					
三重	57,589	16,474,660					
京都	135	125,064					
大阪	58	58,212					
兵庫	132,426	38,864,832					
和歌山	11,380	14,262,739					
鳥取	23,955	9,539,262					
島根	357	391,824					
岡山	1,070	1,370,642					
広島	340	289,610					
徳島	654,267	140,567,228					
香川	5,241	979,290					
愛媛	63,720	16,975,645					
高知	169,021	123,271,078					
福岡	17,842	8,241,254					
佐賀	6,282	2,943,054					
長崎	119,550	33,302,092					
熊本	631,016	243,233,856					
大分	129,379	48,961,336					

品目別・産地別取扱高表

単位 数量 = K g , 金額 = 円

産地	数量	金額	平均 価格	産地	数量	金額	平均 価格
	早生温州みかん				伊予柑		
和歌山	6,675	2,552,364		岐阜	42	4,450	
合計	6,675	2,552,364	382	愛知	920	209,736	
前年同月	5,586	1,781,352	319	和歌山	160	34,560	
				愛媛	135,059	30,700,296	
	中生温州みかん			合計	136,181	30,949,042	227
				前年同月	295,416	62,008,021	210
和歌山	5,660	1,874,340					
合計	5,660	1,874,340	331		八朔		
前年同月	8,696	2,647,404	304				
				岐阜	551	31,849	
	普通温州みかん			愛知	409	66,420	
				和歌山	46,463	9,707,148	
岐阜	77,685	16,413,408		徳島	2,780	408,780	
静岡	479,121	148,314,024		熊本	490	80,244	
愛知	53,410	11,885,508		合計	50,693	10,294,441	203
三重	19,993	4,815,396		前年同月	83,962	14,068,824	168
和歌山	20,618	6,128,136					
徳島	113,261	37,022,508			ぶんたん		
熊本	11,486	1,868,184					
合計	775,574	226,447,164	292	高知	2,414	906,012	
前年同月	823,953	208,966,144	254	熊本	4,000	1,199,232	
				合計	6,414	2,105,244	328
	ネーブルオレンジ			前年同月	10,774	2,691,921	250
和歌山	549	209,088			ぼんかん		
オーストラリア	969	129,600					
合計	1,518	338,688	223	静岡	16,737	4,895,748	
前年同月	470	109,836	234	愛知	5,555	1,553,818	
				和歌山	3,690	1,037,232	
	甘夏みかん			愛媛	6,655	1,853,874	
				熊本	2,270	539,892	
岐阜	89	7,236		合計	34,907	9,880,564	283
愛知	50	2,052		前年同月	32,554	8,042,922	247
熊本	470	113,616					
鹿児島	23,600	5,392,980			レモン		
合計	24,209	5,515,884	228				
前年同月	18,564	3,719,077	200	岐阜	100	14,796	
				三重	55	11,880	

単位 数量 = K g , 金額 = 円

産地	数量	金額	平均価格	産地	数量	金額	平均価格
佐賀	580	249,264					
アメリカ	5,559	2,756,268			その他中晩生柑橘		
合計	6,294	3,032,208	482				
前年同月	17,156	5,564,937	324	岐阜	20	3,369	
				静岡	5,870	2,228,148	
	バレンシアオレンジ			愛知	68,666	27,237,924	
				和歌山	47,816	16,093,620	
アメリカ	10,081	4,552,092		愛媛	34,595	16,907,778	
オーストラリア	561	238,464		長崎	1,650	697,572	
合計	10,642	4,790,556	450	熊本	9,875	4,977,072	
前年同月	12,682	3,886,164	306	宮崎	7,618	5,713,956	
				鹿児島	3,044	1,656,612	
	グレープフルーツ			アメリカ	2,137	1,161,000	
				メキシコ	180	145,908	
アメリカ	170	43,200		オーストラリア	34	0	
メキシコ	476	116,640		合計	181,505	76,822,959	423
その他外国	4,182	907,200		前年同月	143,240	54,504,123	381
合計	4,828	1,067,040	221				
前年同月	19,258	4,605,444	239		りんご		
	セミノール			青森	21,450	7,048,318	
				合計	21,450	7,048,318	329
岐阜	42	4,212		前年同月	16,659	4,837,865	290
合計	42	4,212	100				
前年同月	39	691	18		ジョナゴールド		
	デコポン			青森	26,550	10,219,068	
				合計	26,550	10,219,068	385
静岡	9,100	2,814,426		前年同月	31,265	7,878,114	252
愛知	6,213	1,682,856					
三重	1,025	282,960			陸奥りんご		
和歌山	68,265	29,309,850					
徳島	50	19,440		青森	10	10,260	
愛媛	1,996	992,304		合計	10	10,260	1,026
佐賀	782	344,952		前年同月	7,550	1,553,688	206
長崎	105	41,904					
熊本	22,795	9,046,674			ふじりんご		
鹿児島	3,490	2,473,740					
合計	113,821	47,009,106	413	青森	581,884	196,906,641	
前年同月	75,518	27,094,370	359	合計	581,884	196,906,641	338
				前年同月	592,231	155,835,970	263

単位 数量 = K g , 金額 = 円

産地	数量	金額	平均価格	産地	数量	金額	平均価格
	王林りんご				女峰いちご		
青森	52,030	18,257,292		岐阜	7,499	11,176,197	
合計	52,030	18,257,292	351	合計	7,499	11,176,197	1,490
前年同月	56,770	15,440,339	272	前年同月	9,506	12,637,362	1,329
	ぶどう				豊の香いちご		
その他外国	1,976	1,397,520		鹿児島	32,262	45,923,651	
合計	1,976	1,397,520	707	合計	32,262	45,923,651	1,423
前年同月	4,848	2,827,235	583	前年同月	34,830	44,458,470	1,276
	くり				濃姫いちご		
中国	10	8,100		岐阜	59,545	88,038,123	
合計	10	8,100	810	合計	59,545	88,038,123	1,479
前年同月	0	0	0	前年同月	65,426	82,471,309	1,261
	その他穀果類・しょう果類				アールスメロン		
アメリカ	4	6,048		静岡	2,911	3,951,115	
中国	11	15,768		愛知	44	55,620	
合計	15	21,816	1,454	高知	2,815	3,249,180	
前年同月	11	15,552	1,414	合計	5,770	7,255,915	1,258
				前年同月	14,059	11,633,965	828
	いちご				ネット系メロン		
岐阜	34,932	54,315,009					
静岡	2,693	3,911,325		熊本	790	553,230	
愛知	196	339,617		合計	790	553,230	700
熊本	3,502	5,938,488		前年同月	190	126,252	664
合計	41,323	64,504,439	1,561				
前年同月	51,495	70,455,407	1,368		非ネット系メロン		
	もういっこ			熊本	2,230	1,552,608	
				宮崎	329	277,344	
岐阜	468	592,013		合計	2,559	1,829,952	715
合計	468	592,013	1,265	前年同月	4,211	2,430,864	577
前年同月	235	275,215	1,171				

単位 数量 = K g , 金額 = 円

産地	数量	金額	平均価格	産地	数量	金額	平均価格
	ハネジュウメロン				キウイフルーツ		
メキシコ	1,000	366,552		愛知	880	460,080	
合計	1,000	366,552	367	和歌山	13,973	8,731,152	
前年同月	2,430	651,402	268	愛媛	6,798	4,560,300	
				合計	21,651	13,751,532	635
	アンデスメロン			前年同月	14,418	7,472,250	518
熊本	4,085	2,761,452			その他の(亜)熱帯性果実		
合計	4,085	2,761,452	676				
前年同月	6,770	3,580,816	529	カナダ	2	7,776	
				メキシコ	4,125	2,264,122	
	すいか			その他外国	75	56,808	
				合計	4,202	2,328,706	554
高知	1,290	1,004,400		前年同月	8,144	3,706,571	455
沖縄	60	29,160					
合計	1,350	1,033,560	766		ドラゴンフルーツ		
前年同月	1,700	1,058,400	623				
				その他外国	535	126,684	
	こだま西瓜			合計	535	126,684	237
				前年同月	580	188,374	325
群馬	184	94,716					
熊本	6,512	4,504,918			その他の果実		
合計	6,696	4,599,634	687				
前年同月	6,513	4,509,540	692	岐阜	352	227,448	
				静岡	160	772,750	
	バナナ			広島	26	62,208	
				愛媛	331	203,796	
メキシコ	286	61,790		長崎	1,290	494,229	
フィリピン	34,190	7,369,160		メキシコ	189	460,080	
その他外国	2,964	438,895		韓国	119	13,230	
合計	37,440	7,869,845	210	中国	3,021	1,188,054	
前年同月	54,249	10,881,256	201	フィリピン	535	214,831	
				その他外国	45	20,520	
	パイナップル			合計	6,068	3,657,146	603
				前年同月	14,248	5,172,419	363
フィリピン	25,754	5,729,876					
合計	25,754	5,729,876	222		ラズベリー		
前年同月	28,606	5,704,104	199				
				アメリカ	21	119,079	

単位 数量 = K g , 金額 = 円

産地	数量	金額	平均 価格	産地	数量	金額	平均 価格
メキシコ	53	325,057		高知	6,519	5,159,592	
合計	74	444,136	6,002	佐賀	1,362	594,216	
前年同月	75	426,880	5,692	長崎	3,045	1,233,705	
				熊本	68,793	33,199,244	
	乾燥果実			宮崎	7,947	5,991,300	
				鹿児島	62,396	55,446,983	
アメリカ	12	26,892		沖縄	60	29,160	
その他外国	124	84,888		アメリカ	17,984	8,664,579	
合計	136	111,780	822	カナダ	2	7,776	
前年同月	145	109,080	752	メキシコ	6,309	3,740,149	
				オーストラリア	1,564	368,064	
	ほし柿			韓国	119	13,230	
				中国	3,657	1,717,794	
福島	650	1,024,787		フィリピン	60,479	13,313,867	
長野	680	1,612,872		その他外国	9,901	3,032,515	
中国	615	505,872		合計	2,305,432	922,732,845	400
合計	1,945	3,143,531	1,616	前年同月	2,580,423	859,845,710	333
前年同月	2,495	2,868,641	1,150				
	果実・ビン／缶詰						
青森	1,086	309,358					
長野	18	9,072					
熊本	288	63,634					
合計	1,392	382,064	274				
前年同月	2,406	747,448	311				
	産地別合計						
岐阜	181,325	170,828,110					
青森	683,010	232,750,937					
福島	650	1,024,787					
群馬	184	94,716					
長野	698	1,621,944					
静岡	516,592	166,887,536					
愛知	136,343	43,493,631					
三重	21,073	5,110,236					
和歌山	213,869	75,677,490					
広島	26	62,208					
徳島	116,091	37,450,728					
愛媛	185,434	55,218,348					

単位 数量 = K g , 金額 = 円

産地	数量	金額	平均 価格	産地	数量	金額	平均 価格
				岐阜	1	-8,413	
	そうだかつお			愛知	115	180,956	
				三重	1,494	2,288,121	
愛知	5	3,434		徳島	436	641,513	
三重	64	13,824		香川	383	559,205	
合計	69	17,258	250	合計	2,429	3,661,382	1,507
前年同月	108	24,602	228	前年同月	2,253	2,903,628	1,289
	ぶり				まあじ		
岐阜	36	57,446		岐阜	81	20,768	
愛知	524	386,015		岩手	60	36,288	
香川	458	1,035,636		愛知	898	648,176	
愛媛	7,737	12,906,768		三重	179	310,567	
佐賀	111	45,924		京都	20	13,392	
合計	8,866	14,431,789	1,628	鳥取	80	32,400	
前年同月	10,738	10,561,597	984	福岡	60	16,200	
				佐賀	935	463,741	
	わらさ			長崎	705	281,070	
				熊本	64	39,960	
愛知	101	44,150		合計	3,082	1,862,562	604
合計	101	44,150	437	前年同月	4,638	2,306,670	497
前年同月	0	0	0				
					その他あじ		
	はまち						
				愛知	75	16,200	
愛知	259	301,884		三重	43	106,743	
徳島	303	414,641		和歌山	150	42,120	
香川	887	764,305		合計	268	165,063	616
合計	1,449	1,480,830	1,022	前年同月	730	509,019	697
前年同月	702	655,186	933				
					さわら		
	わかし						
				岐阜	3	4,338	
愛知	984	468,906		富山	15	19,764	
鳥取	175	66,474		福井	21	34,862	
合計	1,159	535,380	462	愛知	198	288,511	
前年同月	1,538	668,147	434	三重	98	216,756	
				福岡	42	54,680	
	かんぱち			佐賀	51	41,548	
				合計	428	660,459	1,543

単位 数量 = K g , 金額 = 円

産地	数量	金額	平均価格	産地	数量	金額	平均価格
前年同月	666	682,636	1,025				
					もんこういか		
	さごし						
				京都	6	6,588	
愛知	25	14,796		和歌山	16	32,972	
佐賀	6	2,808		合計	22	39,560	1,798
合計	31	17,604	568	前年同月	123	143,890	1,170
前年同月	789	399,498	506				
					やりいか		
	まいわし						
				宮城	300	165,067	
宮城	325	68,472		愛知	387	355,968	
千葉	150	39,636		兵庫	22	25,164	
富山	430	56,808		合計	709	546,199	770
愛知	2,649	811,404		前年同月	1,631	1,033,634	634
京都	50	16,200					
兵庫	2	1,080			ほたるいか		
合計	3,606	993,600	276				
前年同月	3,037	769,662	253	愛知	25	8,100	
				兵庫	3,315	2,450,563	
	かたくちいわし			鳥取	235	63,072	
				合計	3,575	2,521,735	705
兵庫	48	3,629		前年同月	4,009	2,603,739	649
合計	48	3,629	76				
前年同月	0	0	0		その他いか		
	うるめいわし			岐阜	65	165,510	
				東京	65	129,870	
鹿児島	360	89,424		富山	2	11,880	
合計	360	89,424	248	愛知	30	78,408	
前年同月	226	56,462	250	沖縄	561	1,423,602	
				合計	723	1,809,270	2,502
	するめいか			前年同月	1,081	1,910,707	1,768
青森	16	8,640			まかれい		
東京	18	5,365					
石川	90	78,192		岩手	106	56,344	
愛知	1,293	1,422,182		宮城	287	265,356	
福岡	220	263,628		愛知	33	28,268	
合計	1,637	1,778,007	1,086	合計	426	349,968	822
前年同月	2,878	2,723,965	946	前年同月	446	371,132	832

単位 数量 = K g , 金額 = 円

産地	数量	金額	平均価格	産地	数量	金額	平均価格
北海道	16	61,646					
愛知	15	38,880			くるまえび		
合計	31	100,526	3,243				
前年同月	83	192,456	2,319	東京	24	207,360	
				愛知	12	96,660	
	ぎんさけ			岡山	5	33,480	
				合計	41	337,500	8,232
宮城	144	47,207		前年同月	44	312,768	7,108
合計	144	47,207	328				
前年同月	175	102,535	586		あまえび		
	ます			石川	62	138,888	
				兵庫	105	172,602	
東京	40	44,928		鳥取	12	48,211	
愛知	2	5,724		合計	179	359,701	2,010
三重	24	40,176		前年同月	399	585,056	1,466
合計	66	90,828	1,376				
前年同月	318	189,443	596		その他えび		
	サーモン（輸入さけ）			岐阜	199	257,904	
				千葉	2	11,664	
宮城	295	641,196		東京	4	9,720	
東京	488	787,238		新潟	114	19,699	
静岡	42	65,016		愛知	728	791,667	
愛知	243	437,874		広島	92	35,726	
京都	750	1,622,923		佐賀	110	61,020	
大阪	1,273	1,972,038		合計	1,249	1,187,400	951
兵庫	6	12,528		前年同月	2,119	2,330,443	1,100
愛媛	122	185,582					
合計	3,219	5,724,395	1,778		けがに		
前年同月	3,303	4,568,494	1,383				
				北海道	5	29,700	
	またら			合計	5	29,700	5,940
				前年同月	6	36,180	6,030
岐阜	5	4,590					
北海道	540	244,080			ずわいがに		
宮城	2,049	1,614,892					
愛知	238	217,749		北海道	63	174,474	
合計	2,832	2,081,311	735	福井	1	25,380	
前年同月	3,012	2,213,665	735	兵庫	312	659,934	
				鳥取	193	298,080	

単位 数量 = K g , 金額 = 円

産地	数量	金額	平均 価格	産地	数量	金額	平均 価格
島根	17	99,360					
合計	586	1,257,228	2,145		さんま		
前年同月	678	1,251,018	1,845				
				千葉	79	65,232	
	かに身			愛知	242	193,860	
				合計	321	259,092	807
青森	80	462,672		前年同月	150	127,656	851
愛知	132	52,272					
兵庫	87	187,326			さより		
鳥取	62	224,521					
合計	361	926,791	2,567	愛知	10	31,482	
前年同月	404	801,408	1,984	山口	8	18,900	
				合計	18	50,382	2,799
	まふぐ			前年同月	66	170,964	2,590
愛知	205	567,319			にしん		
山口	136	75,535					
合計	341	642,854	1,885	岐阜	30	6,480	
前年同月	308	615,482	1,998	北海道	172	55,512	
				岩手	19	6,156	
	その他ふぐ			富山	40	12,096	
				愛知	55	20,304	
愛知	11	61,507		合計	316	100,548	318
大阪	360	69,984		前年同月	655	190,674	291
山口	108	644,523					
合計	479	776,014	1,620		まながつお		
前年同月	147	694,881	4,727				
				愛知	7	13,543	
	さば			福岡	5	13,818	
				長崎	4	12,312	
茨城	45	12,636		合計	16	39,673	2,480
富山	230	74,088		前年同月	13	32,681	2,514
石川	160	50,112					
愛知	4,154	1,676,388			あまたい		
京都	25	18,506					
鳥取	180	66,096		福井	3	11,048	
福岡	150	47,520		福岡	3	9,450	
佐賀	505	173,502		宮崎	2	6,178	
長崎	140	49,680		合計	8	26,676	3,335
合計	5,589	2,168,528	388	前年同月	38	111,262	2,928
前年同月	6,943	2,186,764	315				

単位 数量 = K g , 金額 = 円

産地	数量	金額	平均価格	産地	数量	金額	平均価格
	きんめたい				きす		
千葉	30	83,592		三重	48	52,726	
合計	30	83,592	2,786	合計	48	52,726	1,098
前年同月	52	132,711	2,552	前年同月	50	17,258	345
	ほうぼう				かます		
愛知	36	50,014		愛知	35	17,615	
島根	6	3,024		合計	35	17,615	503
合計	42	53,038	1,263	前年同月	99	60,793	614
前年同月	96	72,931	760				
	あんこう				いさき		
				愛知	1	2,317	
宮城	89	29,349		合計	1	2,317	2,317
静岡	20	17,280		前年同月	66	46,175	700
愛知	23	29,387					
大阪	6	8,424			すずき		
島根	7	2,873					
合計	145	87,313	602	愛知	87	97,222	
前年同月	463	419,700	906	合計	87	97,222	1,117
				前年同月	181	133,065	735
	あいなめ				しらうお		
北海道	3	1,469					
愛知	8	13,662		愛知	1	3,564	
合計	11	15,131	1,376	島根	0	7,452	
前年同月	21	27,729	1,320	合計	1	11,016	11,016
				前年同月	20	84,078	4,204
	むつ				かわはぎ		
愛知	1	12,620					
大阪	6	42,120		愛知	81	115,182	
山口	12	33,372		三重	7	19,564	
福岡	55	166,050		島根	30	17,307	
宮崎	3	14,688		合計	118	152,053	1,289
合計	77	268,850	3,492	前年同月	317	261,985	826
前年同月	123	520,690	4,233				

単位 数量 = K g , 金額 = 円

産 地	数 量	金 額	平均 価 格	産 地	数 量	金 額	平均 価 格
				前年同月	363	775,575	2,137
	ほっけ						
					なまこ		
北海道	115	34,128					
宮 城	15	5,832		愛 知	152	102,675	
合 計	130	39,960	307	京 都	20	24,192	
前年同月	530	162,918	307	合 計	172	126,867	738
				前年同月	514	298,755	581
	は た						
					う に		
愛 知	53	141,340					
合 計	53	141,340	2,667	北海道	73	1,143,774	
前年同月	10	20,429	2,043	東 京	58	1,091,264	
				愛 知	39	231,282	
	あなご			山 口	20	9,936	
				合 計	190	2,476,256	13,033
東 京	152	244,188		前年同月	226	2,683,557	11,874
愛 知	32	59,940					
三 重	22	69,768			の り		
兵 庫	21	5,832					
高 知	12	36,072		静 岡	235	174,852	
福 岡	153	217,902		三 重	174	443,739	
大 分	74	122,580		合 計	409	618,591	1,512
合 計	466	756,282	1,623	前年同月	652	699,094	1,072
前年同月	437	742,475	1,699				
					わかめ		
	たちうお						
				宮 城	30	12,528	
愛 知	13	24,030		愛 知	650	19,732	
福 岡	15	16,956		大 阪	679	576,516	
宮 崎	31	64,585		兵 庫	62	12,258	
合 計	59	105,571	1,789	広 島	3	5,442	
前年同月	48	81,092	1,689	山 口	5,422	1,509,990	
				合 計	6,846	2,136,466	312
	た こ			前年同月	7,172	2,378,035	332
北海道	234	670,518			こんぶ		
愛 知	10	22,140					
大 阪	67	153,949		宮 城	32	12,356	
山 口	90	42,120		新 潟	204	34,963	
合 計	401	888,727	2,216	三 重	763	706,374	

単位 数量 = K g , 金額 = 円

産地	数量	金額	平均 価格	産地	数量	金額	平均 価格
山口	684	169,417					
合計	1,683	923,110	548		しらこ		
前年同月	3,461	1,300,888	376				
				北海道	165	292,572	
	その他鮮魚			宮城	8	30,240	
				千葉	18	32,184	
岐阜	15	1,276		福井	2	10,692	
岩手	60	22,680		愛知	30	46,494	
宮城	157	160,812		山口	5	15,282	
福島	9	11,178		合計	228	427,464	1,875
茨城	4	8,165		前年同月	322	708,685	2,201
新潟	3	797					
福井	120	171,932			あんこうきも		
長野	42	72,617					
静岡	167	179,714		東京	48	34,452	
愛知	744	692,037		合計	48	34,452	718
三重	341	219,581		前年同月	40	14,256	356
滋賀	194	114,569					
京都	24	7,452			その他魚卵		
大阪	210	148,391					
和歌山	8	10,249		岐阜	24	98,496	
山口	745	421,621		北海道	1,170	209,098	
福岡	341	219,181		愛知	61	31,848	
佐賀	41	48,600		山口	16	3,456	
熊本	10	6,480		愛媛	10	30,240	
大分	200	14,256		合計	1,281	373,138	291
鹿児島	340	111,672		前年同月	1,008	411,296	408
合計	3,775	2,643,260	700				
前年同月	4,771	3,432,678	719		あさり		
	すけそうこ			北海道	80	136,620	
				神奈川	5	2,700	
北海道	122	138,672		愛知	1,729	1,420,060	
合計	122	138,672	1,137	三重	5	540	
前年同月	97	135,605	1,398	合計	1,819	1,559,920	858
				前年同月	5,184	3,187,149	615
	さけこ						
					はまぐり		
兵庫	50	429,840					
合計	50	429,840	8,597	千葉	173	199,854	
前年同月	0	0	0	愛知	23	34,376	

単位 数量 = K g , 金額 = 円

産地	数量	金額	平均価格	産地	数量	金額	平均価格
三重	600	678,940					
合計	796	913,170	1,147		あわび		
前年同月	1,344	1,552,568	1,155				
				静岡	76	423,252	
	あかかい			愛知	1	54,296	
				合計	77	477,548	6,202
千葉	165	201,528		前年同月	144	619,121	4,299
神奈川	12	16,524					
静岡	52	74,412			さざえ		
愛知	42	87,318					
合計	271	379,782	1,401	愛知	35	37,260	
前年同月	309	470,664	1,523	山口	94	89,424	
				長崎	30	41,040	
	ほたてかい			合計	159	167,724	1,055
				前年同月	215	210,540	979
北海道	133	158,868					
青森	20	31,104			その他殻付貝		
愛知	117	159,137					
広島	240	64,216		北海道	565	156,492	
合計	510	413,325	810	岩手	10	1,080	
前年同月	810	865,988	1,069	宮城	60	4,212	
				秋田	72	51,192	
	セルカキ			東京	8	9,504	
				福井	51	115,236	
東京	74	81,648		愛知	369	343,980	
愛知	384	92,664		宮崎	21	21,920	
兵庫	3,000	248,832		合計	1,156	703,616	609
岡山	365	319,680		前年同月	658	690,466	1,049
合計	3,823	742,824	194				
前年同月	6,015	790,776	131		むきあかかい		
	しじみ			東京	21	23,328	
				長崎	12	12,096	
茨城	2	3,240		合計	33	35,424	1,073
愛知	37	43,155		前年同月	141	206,852	1,467
三重	992	815,995					
島根	243	200,556			むきほたてかい		
合計	1,274	1,062,946	834				
前年同月	867	749,677	865	北海道	296	1,075,275	
				宮城	31	151,740	
				愛知	155	172,800	

単位 数量 = K g , 金額 = 円

産地	数量	金額	平均価格	産地	数量	金額	平均価格
合計	482	1,399,815	2,904	前年同月	36	87,696	2,436
前年同月	1,049	1,503,520	1,433				
					にじます		
	むきかき						
				長野	205	196,777	
岐阜	2	2,052		静岡	24	23,328	
北海道	310	67,500		愛知	9	6,480	
東京	10	2,160		合計	238	226,585	952
愛知	12	11,232		前年同月	193	186,128	964
兵庫	595	795,915					
岡山	12,112	4,529,259			うなぎ		
広島	14,419	6,789,474					
山口	98	83,484		岐阜	392	1,832,330	
合計	27,558	12,281,076	446	静岡	1,577	6,468,304	
前年同月	38,462	13,899,785	361	愛知	2,059	8,799,246	
				兵庫	9	32,616	
	とりかい			合計	4,037	17,132,496	4,244
				前年同月	3,361	13,341,922	3,970
三重	3	30,780					
長崎	10	48,600			あまご		
合計	13	79,380	6,106				
前年同月	196	317,520	1,620	岐阜	232	311,655	
				合計	232	311,655	1,343
	こい			前年同月	803	519,791	647
長野	18	19,094			その他淡水魚		
合計	18	19,094	1,061				
前年同月	20	21,316	1,066	岐阜	15	19,980	
				北海道	28	35,662	
	ふな			秋田	1,300	154,495	
				茨城	30	44,280	
岐阜	159	68,904		長野	5	12,679	
合計	159	68,904	433	愛知	398	2,864,916	
前年同月	230	101,543	441	滋賀	62	115,992	
				合計	1,838	3,248,004	1,767
	養殖あゆ			前年同月	1,260	1,870,128	1,484
岐阜	10	18,360			産地別合計		
愛知	220	205,740					
滋賀	37	78,462		岐阜	2,212	5,047,402	
合計	267	302,562	1,133	北海道	4,519	4,793,277	

単位 数量 = K g , 金額 = 円

産地	数量	金額	平均 価格	産地	数量	金額	平均 価格
青森	116	502,416					
岩手	255	122,548					
宮城	4,507	4,247,882					
秋田	1,372	205,687					
福島	36	48,082					
茨城	81	68,321					
千葉	3,517	6,061,003					
東京	2,916	6,728,563					
神奈川	17	19,224					
新潟	321	55,459					
富山	717	174,636					
石川	392	323,352					
福井	293	557,507					
長野	270	301,167					
静岡	2,932	8,889,940					
愛知	24,328	28,353,886					
三重	13,093	14,508,092					
滋賀	293	309,023					
京都	1,028	1,987,191					
大阪	2,601	2,971,422					
兵庫	7,670	5,078,727					
和歌山	7,323	8,695,978					
鳥取	937	798,854					
島根	568	466,004					
岡山	12,482	4,882,419					
広島	14,754	6,894,858					
山口	7,438	3,117,060					
徳島	739	1,056,154					
香川	1,728	2,359,146					
愛媛	7,869	13,122,590					
高知	12	36,072					
福岡	1,063	1,039,690					
佐賀	1,786	845,923					
長崎	901	444,798					
熊本	74	46,440					
大分	274	136,836					
宮崎	962	1,304,056					
鹿児島	799	333,801					
沖縄	2,693	4,160,468					
合計	135,888	141,095,954	1,038				
前年同月	174,856	144,040,542	824				

品目別・産地別取扱高表

単位 数量 = K g , 金額 = 円

産地	数量	金額	平均価格	産地	数量	金額	平均価格
	冷まぐろ				冷めかじき		
千葉	72	159,408		岐阜	0	3,132	
東京	26	99,576		静岡	1,256	1,469,799	
静岡	1,036	3,085,176		三重	20	29,160	
愛知	198	188,180		合計	1,276	1,502,091	1,177
三重	28	234,333		前年同月	1,347	1,500,601	1,114
合計	1,360	3,766,673	2,770				
前年同月	2,764	7,552,107	2,732		冷くろかわかじき		
	冷きわだ			静岡	105	144,720	
				合計	105	144,720	1,378
岐阜	443	639,997		前年同月	182	220,587	1,212
神奈川	199	290,034					
静岡	10,450	13,872,188			冷するめいか		
合計	11,092	14,802,219	1,334				
前年同月	9,781	12,693,241	1,298	岐阜	2	14,472	
				東京	10	5,076	
	冷めばち			石川	493	500,256	
				愛知	28	18,576	
東京	10	41,040		合計	533	538,380	1,010
神奈川	298	449,182		前年同月	349	360,180	1,032
静岡	837	1,661,704					
合計	1,145	2,151,926	1,879		冷もんこういか		
前年同月	1,086	1,581,665	1,456				
				東京	477	541,074	
	その他冷まぐろ			大阪	401	642,590	
				徳島	10	17,280	
静岡	15	22,680		合計	888	1,200,944	1,352
愛知	54	62,989		前年同月	906	1,447,483	1,598
三重	12	42,163					
合計	81	127,832	1,578		その他冷いか		
前年同月	108	229,650	2,126				
				宮城	40	11,664	
	冷まかじき			東京	1,760	1,232,820	
				神奈川	70	221,400	
岐阜	34	18,090		石川	40	31,320	
和歌山	257	413,100		愛知	30	26,406	
合計	291	431,190	1,482	三重	10	15,444	
前年同月	755	789,184	1,045	大阪	788	1,206,846	

単位 数量 = K g , 金額 = 円

産地	数量	金額	平均価格	産地	数量	金額	平均価格
兵庫	130	66,375					
山口	5	6,750			冷しろさけ		
徳島	47	157,896					
香川	90	16,038		岐阜	460	425,509	
合計	3,010	2,992,959	994	東京	860	775,872	
前年同月	3,103	2,674,469	862	愛知	1,511	1,775,793	
				三重	980	870,697	
	冷かれい			大阪	2,770	2,605,932	
				兵庫	140	92,232	
岐阜	490	397,170		福岡	40	103,680	
宮城	20	18,360		合計	6,761	6,649,715	984
埼玉	285	400,140		前年同月	3,102	2,600,262	838
石川	65	59,454					
愛知	2,239	2,128,242			冷ぎんさけ		
三重	742	439,571					
大阪	511	344,628		宮城	128	158,976	
合計	4,352	3,787,565	870	東京	477	695,844	
前年同月	4,783	3,955,948	827	愛知	3,464	4,340,928	
				三重	1,807	2,434,975	
	冷またい			大阪	11,939	14,074,453	
				兵庫	180	247,320	
東京	30	36,180		合計	17,995	21,952,496	1,220
愛知	26	44,820		前年同月	14,613	15,207,408	1,041
大阪	150	171,720					
合計	206	252,720	1,227		冷ます		
前年同月	70	84,186	1,203				
				石川	20	16,200	
	その他冷たい			兵庫	120	129,600	
				合計	140	145,800	1,041
大阪	20	46,440		前年同月	220	255,722	1,162
合計	20	46,440	2,322				
前年同月	0	0	0		冷えび		
	冷べにさけ			岐阜	2,125	1,564,208	
				宮城	10	27,648	
愛知	212	316,656		東京	2,420	4,396,698	
三重	725	1,117,800		石川	40	69,120	
大阪	104	140,400		静岡	40	41,904	
合計	1,041	1,574,856	1,513	愛知	2,314	4,261,970	
前年同月	1,788	2,049,084	1,146	三重	540	318,815	
				大阪	2,037	3,874,932	

単位 数量 = K g , 金額 = 円

産地	数量	金額	平均価格	産地	数量	金額	平均価格
兵庫	3,073	4,604,647					
奈良	80	160,704			冷あじ		
合計	12,679	19,320,646	1,524				
前年同月	12,776	19,700,837	1,542	岐阜	100	56,160	
				愛知	315	233,280	
	冷たらばがに			三重	10	5,508	
				大阪	1,443	634,825	
大阪	8	74,088		兵庫	190	41,858	
合計	8	74,088	9,261	合計	2,058	971,631	472
前年同月	158	917,352	5,806	前年同月	1,133	516,670	456
	冷ずわいがに				冷さわら		
宮城	960	4,596,114		岐阜	10	15,120	
東京	35	112,164		東京	340	316,980	
石川	10	16,200		愛知	3,384	3,150,262	
大阪	212	1,005,921		大阪	20	18,360	
鳥取	1,350	4,681,422		徳島	150	217,080	
合計	2,567	10,411,821	4,056	合計	3,904	3,717,802	952
前年同月	4,843	12,153,844	2,510	前年同月	4,400	3,222,221	732
	その他冷かに				冷またら		
東京	56	47,304		東京	10	7,344	
愛知	1,019	470,266		愛知	1,000	813,996	
大阪	1,410	936,522		合計	1,010	821,340	813
鳥取	918	157,807		前年同月	11,600	1,000,944	86
合計	3,403	1,611,899	474				
前年同月	2,081	726,960	349		冷すけそうたら		
	冷かつお			岐阜	10	7,344	
				東京	40	29,376	
静岡	372	363,931		愛知	150	145,800	
合計	372	363,931	978	合計	200	182,520	913
前年同月	790	769,889	975	前年同月	90	72,360	804
	冷ぶり				冷さば		
愛知	10	5,940		岐阜	20	10,800	
合計	10	5,940	594	青森	40	11,404	
前年同月	63	40,198	638	埼玉	160	139,104	

単位 数量 = K g , 金額 = 円

産地	数量	金額	平均価格	産地	数量	金額	平均価格
東京	6,710	5,559,342		岐阜	500	406,188	
愛知	420	233,118		東京	70	62,100	
三重	60	45,036		大阪	920	671,544	
大阪	520	338,580		合計	1,490	1,139,832	765
兵庫	930	684,449		前年同月	1,460	1,109,052	760
合計	8,860	7,021,833	793				
前年同月	8,911	5,859,591	658		冷すりみ		
	冷さんま			北海道	80	203,310	
				合計	80	203,310	2,541
東京	3,700	4,246,149		前年同月	200	353,700	1,769
合計	3,700	4,246,149	1,148				
前年同月	0	0	0		その他冷凍魚		
	冷きす			岐阜	220	231,154	
				北海道	480	426,989	
東京	190	160,920		宮城	263	668,574	
愛知	20	16,200		福島	66	117,573	
三重	100	84,996		千葉	21	90,655	
大阪	40	31,752		東京	1,641	1,458,474	
合計	350	293,868	840	静岡	442	352,609	
前年同月	292	243,648	834	愛知	17,895	8,218,695	
				三重	9,300	82,804	
	冷たこ			滋賀	30	20,412	
				大阪	3,308	3,173,160	
愛知	110	211,680		兵庫	590	268,269	
大阪	10	19,440		鳥取	1,351	289,949	
合計	120	231,120	1,926	山口	746	127,031	
前年同月	414	220,045	532	徳島	90	106,920	
				香川	214	110,376	
	冷あかうお			福岡	140	369,360	
				合計	36,797	16,113,004	438
東京	526	363,906		前年同月	24,921	11,749,020	471
愛知	2,060	1,395,036					
三重	94	55,792			冷むきかき		
大阪	5	3,132					
合計	2,685	1,817,866	677	宮城	90	56,376	
前年同月	1,883	1,305,536	693	東京	151	225,180	
				愛知	145	219,888	
	冷メルルーサ			合計	386	501,444	1,299
				前年同月	323	401,112	1,242

単位 数量 = K g , 金額 = 円

産地	数量	金額	平均 価格	産地	数量	金額	平均 価格
				前年同月	1,330	334,935	252
	冷かいばしら						
				産地別合計			
岐阜	145	454,140					
石川	14	45,360		岐阜	4,815	4,555,607	
愛知	533	1,845,288		北海道	560	630,299	
山口	230	775,440		青森	40	11,404	
合計	922	3,120,228	3,384	宮城	1,511	5,537,712	
前年同月	621	1,598,886	2,575	福島	66	117,573	
				埼玉	445	539,244	
	その他冷かい			千葉	93	250,063	
				東京	19,711	20,755,563	
岐阜	60	69,015		神奈川	1,948	3,106,036	
東京	172	342,144		石川	722	782,190	
石川	40	44,280		静岡	14,553	21,014,711	
愛知	1,453	1,430,676		愛知	38,750	31,858,165	
大阪	65	187,596		三重	14,428	5,777,094	
兵庫	403	71,518		滋賀	330	178,092	
山口	10	11,880		大阪	28,451	30,635,698	
合計	2,203	2,157,109	979	兵庫	5,756	6,206,268	
前年同月	3,134	2,313,298	738	奈良	80	160,704	
				和歌山	257	413,100	
	冷あゆ			鳥取	3,619	5,129,178	
				山口	991	921,101	
岐阜	196	243,108		徳島	297	499,176	
愛知	130	190,620		香川	304	126,414	
滋賀	300	157,680		福岡	180	473,040	
合計	626	591,408	945	合計	137,907	139,678,432	1,013
前年同月	1,886	2,255,796	1,196	前年同月	130,871	122,263,581	934
	冷うなぎ						
神奈川	1,381	2,145,420					
愛知	30	112,860					
合計	1,411	2,258,280	1,600				
前年同月	2,595	2,173,230	837				
	その他冷淡水魚						
大阪	1,770	432,837					
合計	1,770	432,837	245				

品目別・産地別取扱高表

単位 数量 = K g , 金額 = 円

産地	数量	金額	平均 価格	産地	数量	金額	平均 価格
				静岡	66	41,958	
	干こんぶ			愛知	53	52,048	
				三重	490	200,853	
東京	2,979	596,863		兵庫	498	129,966	
新潟	96	16,265		山口	2,650	352,959	
愛知	110	66,960		合計	4,134	961,456	233
兵庫	10	10,368		前年同月	6,091	1,533,121	252
広島	85	47,736					
合計	3,280	738,192	225		塩しろさけ		
前年同月	1,305	343,343	263				
				岐阜	370	299,160	
	干わかめ			宮城	64	46,656	
				千葉	32	50,976	
岐阜	10,220	944,536		東京	110	146,988	
東京	120	38,664		愛知	150	207,468	
新潟	320	39,170		合計	726	751,248	1,035
愛知	340	74,520		前年同月	696	642,060	923
佐賀	10	2,592					
合計	11,010	1,099,482	100		塩ぎんさけ		
前年同月	10,399	1,002,202	96				
				千葉	1,432	1,546,042	
	干ひじき			新潟	10	9,180	
				愛知	6,050	5,710,176	
三重	27	108,648		合計	7,492	7,265,398	970
合計	27	108,648	4,024	前年同月	2,986	2,572,355	861
前年同月	15	62,640	4,176				
					塩べにさけ		
	もずく						
				千葉	40	69,984	
石川	24	14,256		愛知	27	94,786	
愛知	6,372	478,161		大阪	142	146,060	
山口	10,020	1,209,359		合計	209	310,830	1,487
合計	16,416	1,701,776	104	前年同月	468	395,432	845
前年同月	14,658	1,667,519	114				
					塩あきさけ		
	その他海藻						
				東京	40	34,020	
岐阜	96	25,662		合計	40	34,020	851
宮城	159	103,194		前年同月	1,000	653,508	654
東京	117	41,316					
神奈川	5	13,500					

単位 数量 = K g , 金額 = 円

産地	数量	金額	平均価格	産地	数量	金額	平均価格
	塩ます				塩にしん		
北海道	859	795,636		北海道	15	16,524	
東京	14	12,960		合計	15	16,524	1,102
大阪	156	407,285		前年同月	20	22,032	1,102
合計	1,029	1,215,881	1,182				
前年同月	1,115	1,236,067	1,109		塩すけそうこ		
	塩いわし			東京	815	1,252,854	
				愛知	500	298,059	
愛知	10	7,020		山口	1,948	384,590	
合計	10	7,020	702	福岡	12,253	2,608,981	
前年同月	24	7,776	324	合計	15,516	4,544,484	293
				前年同月	9,801	4,274,310	436
	塩さば				すじこ		
岐阜	600	438,318					
青森	2,280	780,534		東京	10	36,720	
岩手	530	478,224		合計	10	36,720	3,672
宮城	358	73,515		前年同月	48	11,404	238
茨城	330	171,072					
千葉	4,875	3,114,396			いくら		
東京	335	98,226					
静岡	86	40,284		岐阜	1	5,400	
愛知	1	-21,600		北海道	49	378,810	
三重	175	107,730		東京	120	984,420	
大阪	165	145,800		石川	30	200,880	
島根	30	26,050		合計	200	1,569,510	7,848
山口	18	21,125		前年同月	492	2,230,243	4,533
福岡	15	2,754					
合計	9,798	5,476,428	559		塩かずのこ		
前年同月	12,582	5,734,677	456				
				北海道	360	105,624	
	塩さんま			東京	15	38,880	
				合計	375	144,504	385
愛知	776	594,378		前年同月	617	196,344	318
合計	776	594,378	766				
前年同月	729	672,408	922		その他塩蔵品		
				岐阜	254	89,317	

単位 数量 = K g , 金額 = 円

産地	数量	金額	平均価格	産地	数量	金額	平均価格
北海道	708	123,865					
青森	60	44,550			開干さば		
宮城	500	127,906					
茨城	2,380	420,336		茨城	462	119,124	
千葉	128	10,368		千葉	130	62,640	
東京	379	364,392		愛知	20	4,050	
新潟	882	152,608		島根	20	1,728	
富山	270	56,862		大分	90	64,152	
石川	450	156,006		合計	722	251,694	349
長野	100	35,640		前年同月	318	173,781	546
静岡	142	36,891					
愛知	2,484	629,883			その他開干		
大阪	90	15,876					
兵庫	150	39,852		北海道	142	49,313	
鳥取	720	62,208		宮城	416	155,004	
広島	546	292,960		茨城	2,129	591,121	
山口	197	53,072		千葉	1,879	969,524	
福岡	624	202,975		富山	30	3,888	
合計	11,064	2,915,567	264	静岡	2,135	556,794	
前年同月	6,728	1,884,479	280	三重	274	58,731	
				兵庫	180	64,800	
	開干あじ			島根	40	34,776	
				山口	84	21,576	
茨城	575	184,410		福岡	72	50,738	
千葉	3	2,506		合計	7,381	2,556,265	346
富山	480	71,019		前年同月	4,224	2,032,254	481
静岡	6,609	1,347,149					
三重	248	115,992			丸干いわし		
兵庫	110	45,360					
島根	520	117,936		千葉	476	87,565	
大分	220	139,536		東京	70	67,134	
合計	8,765	2,023,908	231	愛知	373	84,759	
前年同月	6,999	1,797,831	257	島根	7,411	811,871	
				広島	120	24,408	
	開干いわし			大分	245	232,869	
				合計	8,695	1,308,606	151
大阪	4	2,808		前年同月	8,022	1,268,927	158
合計	4	2,808	702				
前年同月	374	149,256	399		ししゃも		
				北海道	100	7,020	

単位 数量 = K g , 金額 = 円

産地	数量	金額	平均価格	産地	数量	金額	平均価格
茨城	3,206	560,293		福岡	604	83,334	
東京	1,120	145,152		合計	21,177	3,770,384	178
愛知	19	30,834		前年同月	19,694	2,832,019	144
三重	5,424	789,569					
大阪	10	18,144			しらす干		
山口	110	114,912					
福岡	339	66,636		東京	832	726,516	
合計	10,328	1,732,560	168	愛知	894	1,295,925	
前年同月	7,389	1,168,490	158	三重	374	493,992	
				和歌山	2,100	364,662	
	その他丸干			岡山	90	213,300	
				広島	6	7,258	
福井	15	7,614		高知	769	462,348	
兵庫	330	75,330		福岡	6	6,480	
島根	30	2,592		合計	5,071	3,570,481	704
大分	75	78,244		前年同月	5,181	3,962,817	765
合計	450	163,780	364				
前年同月	717	241,766	337		こうなご		
	その他塩干品			宮城	80	17,280	
				茨城	60	11,664	
岐阜	1,249	291,170		合計	140	28,944	207
北海道	18	3,306		前年同月	88	17,107	194
岩手	81	19,245					
宮城	2,650	384,865			ひらこ煮干		
茨城	8	2,160					
東京	18	12,528		山口	172	65,232	
神奈川	1,050	277,992		合計	172	65,232	379
新潟	1,044	196,345		前年同月	0	0	0
富山	20	6,048					
石川	120	21,382			干かれい		
静岡	60	36,936					
愛知	8,761	1,304,117		兵庫	260	117,700	
三重	175	50,031		島根	20	19,440	
滋賀	313	81,000		合計	280	137,140	490
大阪	300	34,020		前年同月	240	87,805	366
兵庫	1,743	368,101					
鳥取	504	81,648			干するめ		
島根	1,218	224,588					
広島	306	64,542		北海道	100	447,120	
山口	935	227,026		愛知	170	173,880	

単位 数量 = K g , 金額 = 円

産地	数量	金額	平均 価格	産地	数量	金額	平均 価格
合計	270	621,000	2,300	兵庫	30	11,340	
前年同月	170	306,428	1,803	岡山	30	12,960	
				山口	9	3,810	
	身欠にしん			合計	8,256	7,032,578	852
				前年同月	9,163	7,558,335	825
北海道	11	23,760					
福井	465	325,339			なると		
合計	476	349,099	733				
前年同月	616	311,863	506	岐阜	6	2,484	
				静岡	2,307	266,446	
	その他素干品			合計	2,313	268,930	116
				前年同月	2,676	351,377	131
宮城	80	14,688					
静岡	440	45,144			はんぺん		
愛知	105	110,052					
大阪	742	175,716		岐阜	1,793	755,506	
兵庫	240	59,184		青森	160	62,208	
香川	22	36,072		宮城	146	77,826	
合計	1,629	440,856	271	茨城	42	44,322	
前年同月	1,117	394,481	353	新潟	828	465,094	
				静岡	130	89,187	
	かまぼこ			愛知	19,017	3,593,823	
				三重	123	125,790	
岐阜	6,270	1,045,064		大阪	6	52,488	
東京	1,339	983,549		兵庫	3,213	1,369,363	
神奈川	324	159,800		島根	420	58,903	
新潟	322	275,158		岡山	568	381,211	
静岡	344	323,706		山口	479	270,259	
愛知	2,830	944,003		長崎	1,069	901,811	
三重	432	163,274		合計	27,994	8,247,791	295
大阪	15	32,562		前年同月	33,696	9,209,365	273
兵庫	624	236,278					
合計	12,500	4,163,394	333		ハム・ソーセージ		
前年同月	12,247	3,976,463	325				
				岐阜	420	514,477	
	ちくわ			千葉	516	146,188	
				東京	528	163,269	
青森	170	66,096		静岡	1,490	360,065	
新潟	359	129,405		愛知	2,103	1,518,759	
愛知	5,521	6,131,325		大阪	46	88,152	
三重	2,137	677,642		合計	5,103	2,790,910	547

単位 数量 = K g , 金額 = 円

産地	数量	金額	平均価格	産地	数量	金額	平均価格
前年同月	5,378	3,120,962	580				
					ちりめんかまあげ		
	その他練製品						
				愛知	90	236,736	
岐阜	10	5,832		三重	24	51,840	
群馬	9	3,305		大阪	282	332,856	
新潟	271	209,712		兵庫	280	45,025	
静岡	27	13,500		和歌山	24	51,840	
愛知	578	316,178		広島	220	43,308	
大阪	6	32,378		徳島	105	124,934	
兵庫	12	17,042		高知	78	22,464	
広島	30	29,484		福岡	12	12,960	
山口	54	23,328		合計	1,115	921,963	827
合計	997	650,759	653	前年同月	619	569,646	920
前年同月	908	565,455	623				
					かつおぶし		
	むしいか						
				愛媛	25	55,080	
茨城	158	174,366		合計	25	55,080	2,203
石川	19	24,365		前年同月	20	71,280	3,564
兵庫	80	24,192					
合計	257	222,923	867		その他湯煮品		
前年同月	171	189,864	1,110				
				東京	349	591,408	
	むしたこ			静岡	1,548	1,412,705	
				愛知	94	128,196	
岐阜	2,580	2,705,400		兵庫	10	16,740	
宮城	157	340,308		岡山	1	2,214	
茨城	343	1,056,780		合計	2,002	2,151,263	1,075
東京	10	23,760		前年同月	502	759,996	1,514
愛知	120	145,044					
大阪	335	841,050			あじみりん		
合計	3,545	5,112,342	1,442				
前年同月	3,803	5,190,215	1,365	島根	270	27,864	
				合計	270	27,864	103
	なまり			前年同月	60	11,664	194
静岡	60	72,576			いわしみりん		
合計	60	72,576	1,210				
前年同月	60	72,576	1,210	茨城	1,280	89,856	
				愛媛	97	230,256	

単位 数量 = K g , 金額 = 円

産地	数量	金額	平均 価格	産地	数量	金額	平均 価格
合計	1,377	320,112	232	三重	663	178,782	
前年同月	1,208	245,646	203	京都	140	52,920	
				大阪	722	216,169	
	その他みりん干品			兵庫	1,344	574,021	
				島根	12	34,992	
宮城	652	197,242		岡山	144	42,768	
富山	120	23,328		広島	90	22,161	
静岡	710	198,526		山口	214	69,336	
愛知	240	61,171		愛媛	910	194,714	
島根	145	17,388		福岡	384	149,625	
山口	1,202	350,999		合計	20,931	6,087,272	291
合計	3,069	848,654	277	前年同月	16,479	5,993,395	364
前年同月	2,523	585,847	232				
					さきいか		
	つくだ煮						
				兵庫	30	85,320	
茨城	2,050	464,832		合計	30	85,320	2,844
千葉	20	6,588		前年同月	20	32,400	1,620
愛知	100	25,704					
三重	603	115,447			塩から		
岡山	180	27,216					
広島	140	285,463		北海道	1,174	384,209	
香川	674	103,074		青森	500	115,128	
合計	3,767	1,028,324	273	宮城	1,096	222,057	
前年同月	3,428	1,035,998	302	神奈川	12	2,203	
				愛知	30	23,328	
	魚漬物			合計	2,812	746,925	266
				前年同月	3,465	788,505	228
岐阜	293	216,305					
北海道	16	10,541			こぶまき		
青森	1,496	297,908					
岩手	510	137,376		東京	6	1,988	
宮城	3,793	994,103		富山	1,270	362,645	
福島	120	89,748		合計	1,276	364,633	286
東京	1,549	414,953		前年同月	1,028	307,227	299
神奈川	682	433,472					
新潟	2,101	461,538			味付かずのこ		
富山	30	3,888					
石川	15	18,522		岐阜	30	5,185	
静岡	3,770	709,129		北海道	48	11,405	
愛知	1,933	764,301		千葉	16	2,074	

単位 数量 = K g , 金額 = 円

産地	数量	金額	平均 価格	産地	数量	金額	平均 価格
新潟	1,683	571,247					
合計	1,777	589,911	332		いか製品		
前年同月	1,826	525,272	288				
				岐阜	932	247,212	
	その他調味加工品			北海道	1,105	197,610	
				青森	847	553,592	
岐阜	933	172,001		宮城	1,212	244,329	
北海道	1,356	456,516		茨城	407	446,841	
宮城	468	52,130		東京	36	8,035	
東京	431	247,301		神奈川	66	13,934	
神奈川	484	306,799		新潟	468	96,943	
新潟	780	174,134		富山	10	19,051	
愛知	132	46,267		静岡	33	36,450	
三重	131	77,318		愛知	661	580,199	
合計	4,715	1,532,466	325	大阪	2,030	465,008	
前年同月	3,669	1,341,986	366	兵庫	481	573,867	
				島根	10	8,813	
	その他焼魚			広島	1	2,506	
				山口	140	98,280	
北海道	50	4,050		徳島	210	77,330	
宮城	177	157,660		香川	1,360	257,040	
福島	20	12,312		合計	10,009	3,927,040	392
千葉	20	16,416		前年同月	9,366	3,676,245	393
東京	63	21,609					
石川	60	16,848			たら製品		
静岡	6	46,872					
愛知	1,405	1,745,079		岐阜	7	18,144	
三重	1,979	563,107		岩手	12	3,888	
兵庫	1,523	393,551		東京	108	31,466	
島根	355	28,242		富山	33	35,074	
広島	36	6,869		福井	30	23,112	
山口	50	33,004		愛知	201	220,193	
合計	5,744	3,045,619	530	山口	40	130,896	
前年同月	4,425	2,667,320	603	福岡	3,068	2,879,601	
				合計	3,499	3,342,374	955
	くじら製品			前年同月	3,483	3,514,715	1,009
兵庫	60	14,688			魚切身		
山口	110	22,680					
合計	170	37,368	220	北海道	19	28,668	
前年同月	140	39,420	282	宮城	348	139,856	

単位 数量 = K g , 金額 = 円

産地	数量	金額	平均 価格	産地	数量	金額	平均 価格
千葉	891	344,844		宮城	518	160,436	
東京	750	154,397		山形	183	59,292	
静岡	640	169,776		茨城	7,154	3,093,636	
愛知	1,758	353,856		栃木	98	52,682	
三重	394	152,960		群馬	1,150	589,502	
大阪	110	59,400		埼玉	54	21,870	
兵庫	24	6,739		千葉	1,057	439,065	
島根	250	21,168		東京	1,672	672,688	
広島	192	51,710		神奈川	1,251	679,403	
山口	30	36,504		新潟	2,094	529,654	
合計	5,406	1,519,878	281	富山	591	277,149	
前年同月	7,406	1,801,219	243	石川	3,660	1,103,611	
				福井	4,537	1,169,636	
	冷凍食品			長野	122	116,208	
				静岡	3,769	2,625,768	
岐阜	2,437	435,354		愛知	22,436	11,159,045	
東京	2,466	1,237,639		三重	6,873	3,788,175	
神奈川	40	77,760		京都	87	91,726	
静岡	450	284,364		大阪	6,293	2,670,897	
愛知	6,944	942,557		兵庫	4,464	1,212,083	
三重	290	200,016		和歌山	103	128,142	
大阪	945	733,602		鳥取	1,793	2,504,973	
兵庫	4,085	1,812,861		島根	2,064	351,494	
鳥取	310	31,427		岡山	2,186	1,039,910	
島根	72	17,885		広島	328	241,273	
徳島	40	10,368		山口	30	14,904	
香川	810	162,229		香川	203	90,812	
合計	18,889	5,946,062	315	愛媛	210	68,472	
前年同月	14,450	5,621,339	389	福岡	12	8,424	
				長崎	1	1,490	
	冷えび製品			合計	179,506	53,633,549	299
				前年同月	196,598	54,683,431	278
岐阜	1,264	324,087					
三重	1,426	974,463			産地別合計		
合計	2,690	1,298,550	483				
前年同月	1,298	715,413	551	岐阜	134,197	27,070,737	
				北海道	6,211	3,184,983	
	その他加工品			青森	5,513	1,920,016	
				岩手	1,133	638,733	
岐阜	104,432	18,530,123		宮城	12,874	3,509,055	
北海道	81	141,006		山形	183	59,292	

