

月 報

2 0 2 2

3

VOL. 609

岐阜市中央卸売市場

〒500-8263

岐阜市茜部新所2丁目5番地

電 話 (058) 271-1341

FAX (058) 271-1344

卸 売 業 者 一 覧 表

	卸 売 業 者 名	商 号	資本金	代 表 者 名
青 果 部	岐阜中央青果株式会社		60,000	岡部宏行
水 産 物 部	株式会社 岐阜魚介		80,000	大野悟朗
	岐阜丸魚株式会社		60,000	木村順次

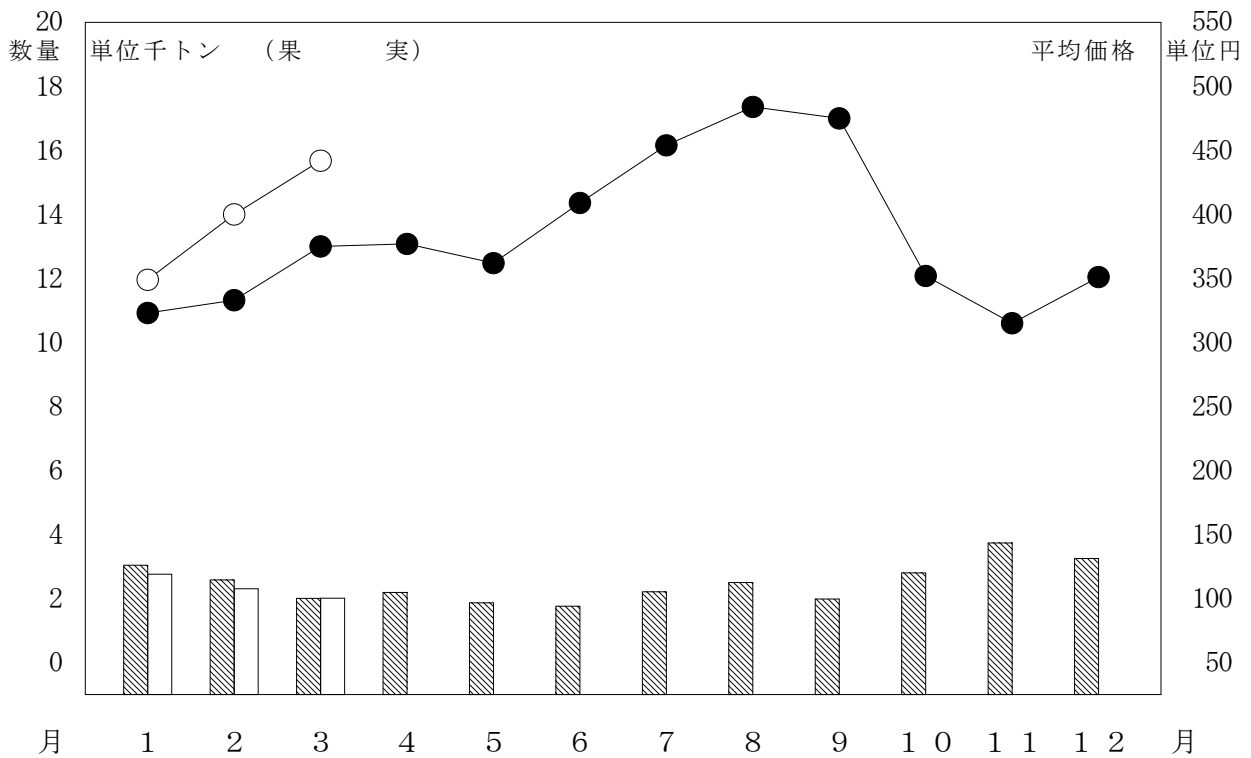
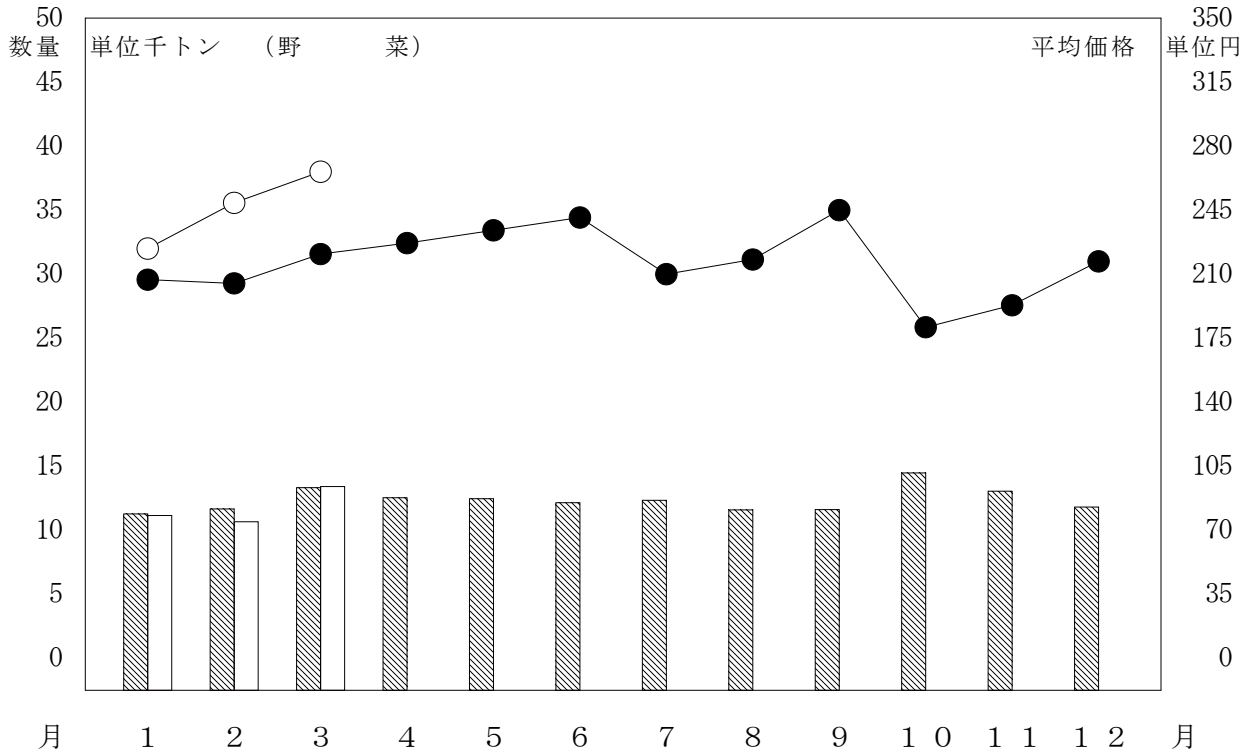
部 類 別 取 扱 高

単位 数量 = K g , 金額 = 円

区 分 部 類 種 別		月 別 比 較								
		本 月 (22 日) (22 日)			前 年 同 月 (21 日) (21 日)			前年同月を100とする指数		
		数 量	金 額	平 均 単 価	数 量	金 額	平 均 単 価	数 量	金 額	
青 果 部	野 菜	13,418,283	3,573,882,020	266	13,322,201	2,947,197,977	221	101	121	
	果 実	2,010,802	888,325,410	442	2,005,829	751,890,687	375	100	118	
	小 計	15,429,085	4,462,207,430	289	15,328,030	3,699,088,664	241	101	121	
水 産 物 部	鮮 魚	160,064	191,161,794	1,194	200,058	188,405,963	942	80	101	
	冷 凍 魚	152,406	188,458,020	1,237	162,104	169,463,594	1,045	94	111	
	加 工 水 産 物	541,745	195,699,084	361	506,104	177,001,446	350	107	111	
	小 計	854,215	575,318,898	674	868,266	534,871,003	616	98	108	
合 計		16,283,300	5,037,526,328	309	16,196,296	4,233,959,667	261	101	119	

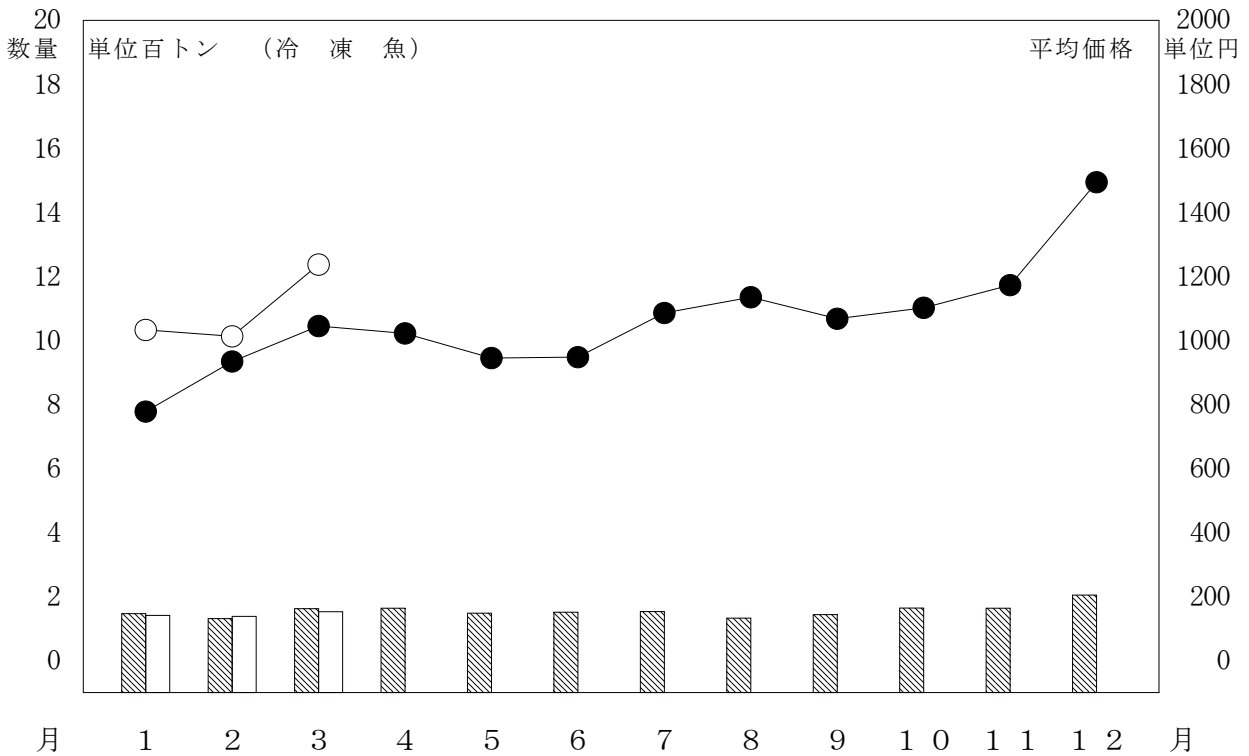
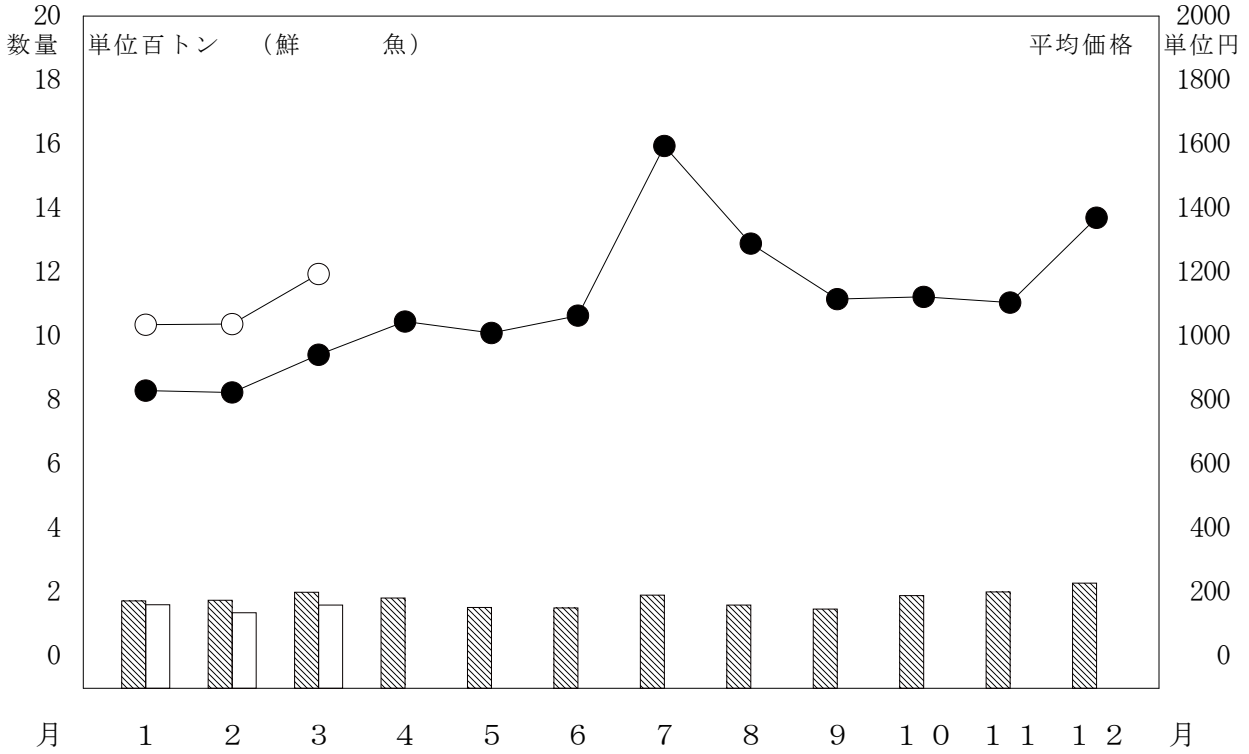
月別取扱数量・金額の動き

令和4年 数量 (白) 平均価格 (白丸)
 令和3年 数量 (斜線) 平均価格 (黒丸)



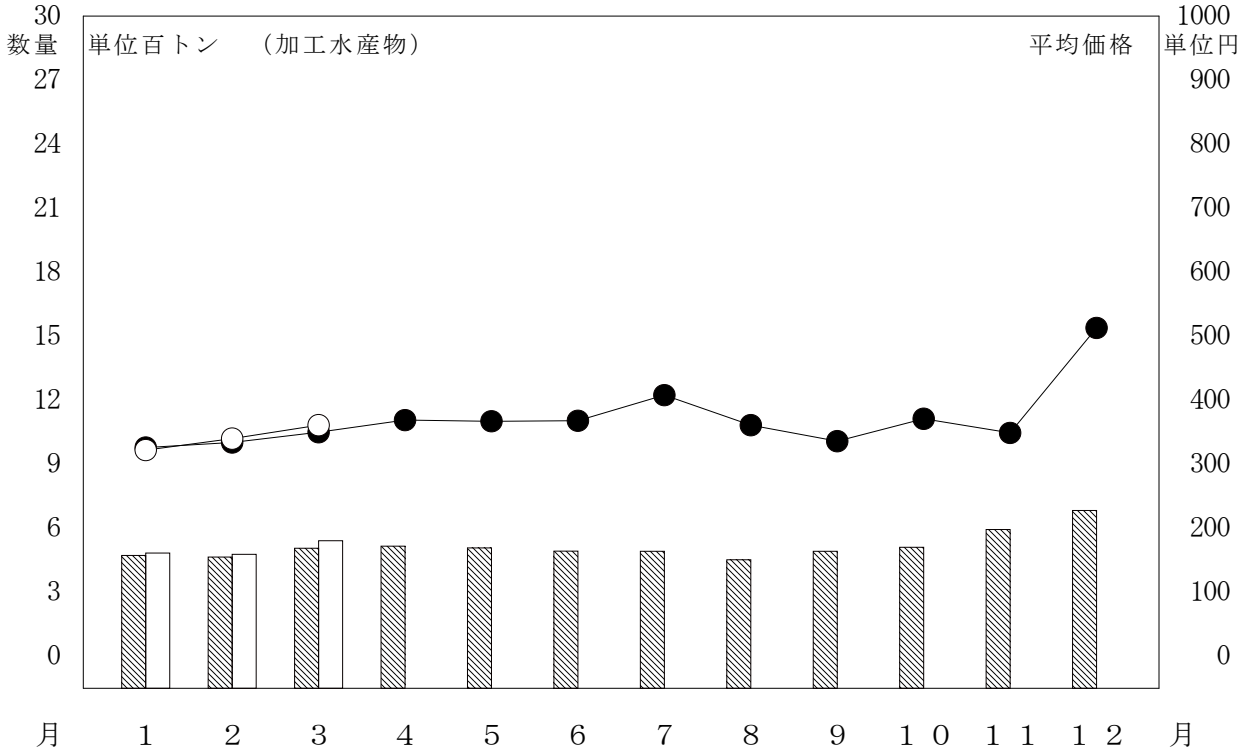
月別取扱数量・金額の動き

令和4年 数量 (白) 平均価格 (白丸)
 令和3年 数量 (斜線) 平均価格 (黒丸)



月別取扱数量・金額の動き

令和4年 数量 (白) 平均価格 (白丸)
 令和3年 数量 (斜線) 平均価格 (黒丸)



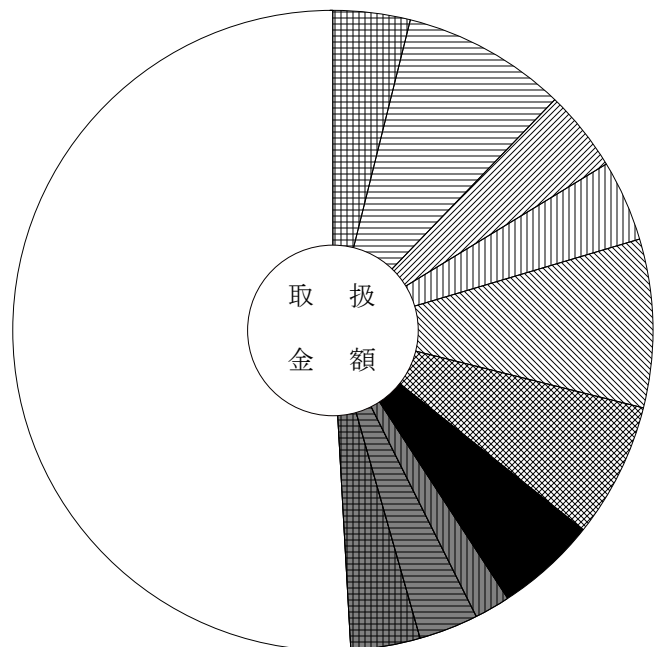
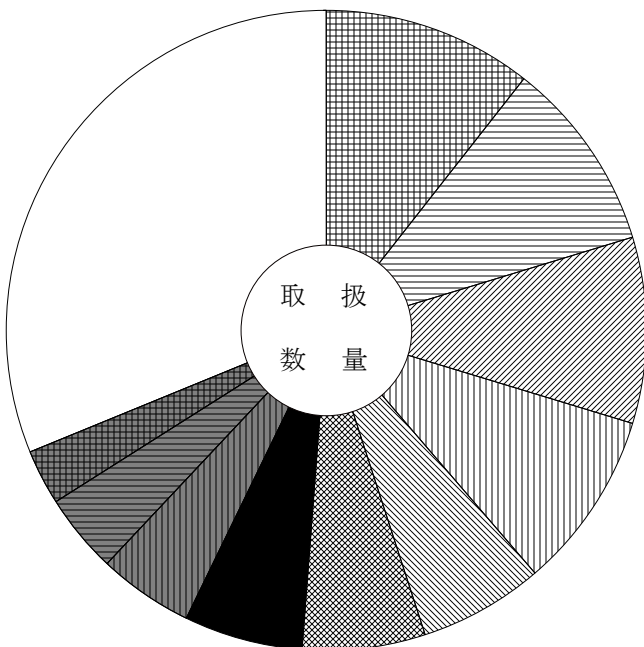
主要品目別対前年対比表 (野菜)

単位 数量 = K g , 金額 = 円 比率 = %

品目	区分	数量	金額	平均 価格	全体比		前年同月			前年同月比	
					数量	金額	数量	金額	平均 価格	数量	金額
合 計		13,418,283	3,573,882,020	266	100.0	100.0	13,322,201	2,947,197,977	221	101.0	121.0
人 参		1,418,791	139,537,048	98	10.6	3.9	991,305	192,572,413	194	143.0	72.0
たまねぎ		1,306,755	297,990,133	228	9.7	8.3	2,416,317	231,475,212	96	54.0	129.0
だいこん		1,263,462	148,230,686	117	9.4	4.1	1,349,705	104,794,077	78	94.0	141.0
キャベツ		1,202,396	145,955,882	121	9.0	4.1	1,228,486	78,280,814	64	98.0	186.0
な す		847,917	304,328,443	359	6.3	8.5	645,078	236,811,995	367	131.0	129.0
胡 瓜		837,563	242,007,804	289	6.2	6.8	723,801	225,048,084	311	116.0	108.0
馬鈴薯		803,030	183,979,663	229	6.0	5.1	557,025	194,734,444	350	144.0	94.0
白 菜		648,874	63,449,579	98	4.8	1.8	744,578	45,431,144	61	87.0	140.0
レタス		532,260	106,023,373	199	4.0	3.0	606,475	76,289,533	126	88.0	139.0
トマト		378,383	124,635,220	329	2.8	3.5	421,569	128,759,806	305	90.0	97.0
ピーマン		301,525	172,849,266	573	2.2	4.8	245,315	141,397,577	576	123.0	122.0
白ねぎ		296,770	103,641,887	349	2.2	2.9	219,590	85,047,689	387	135.0	122.0
ブロッコリー		277,525	64,997,770	234	2.1	1.8	245,226	58,021,474	237	113.0	112.0
南 瓜		266,167	62,557,991	235	2.0	1.8	296,476	67,752,738	229	90.0	92.0
桃太郎トマト		246,652	69,232,914	281	1.8	1.9	229,704	62,537,562	272	107.0	111.0

品目別数量 13,418,283 K g

品目別金額 3,573,882,020 円



	人 参	10.6 (3.9)		馬 鈴 薯	6.0 (5.1)
	た ま ねぎ	9.7 (8.3)		白 菜	4.8 (1.8)
	だ い こん	9.4 (4.1)		レ タ ス	4.0 (3.0)
	キ ャ ベ ツ	9.0 (4.1)		ト マ ト	2.8 (3.5)
	な す	6.3 (8.5)		そ の 他	31.2 (50.9)
	胡 瓜	6.2 (6.8)			

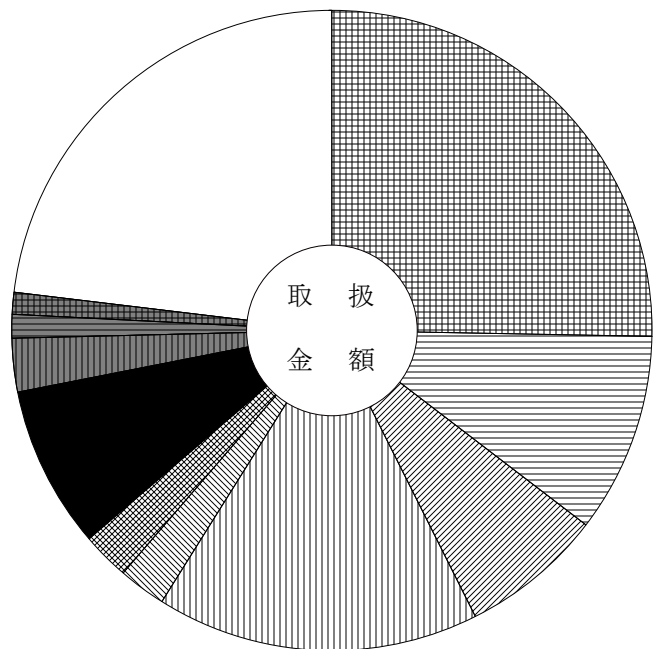
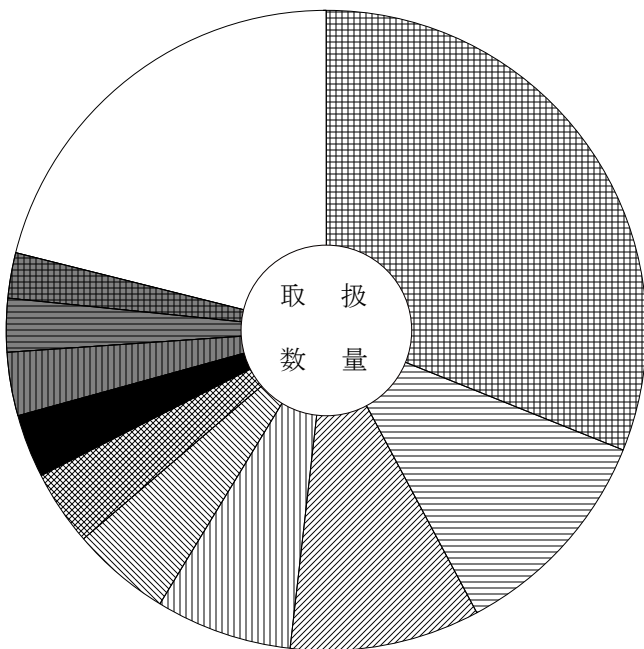
主要品目別対前年対比表 (果 実)

単位 数量 = K g , 金額 = 円 比率 = %

品目	区分	数量	金額	平均 価格	全体比		前年同月			前年同月比	
					数量	金額	数量	金額	平均 価格	数量	金額
合 計		2,010,802	888,325,410	442	100.0	100.0	2,005,829	751,890,687	375	100.0	118.0
ふじりんご		625,459	224,698,975	359	31.1	25.3	660,844	164,207,522	248	95.0	137.0
普通温州みかん		222,411	89,842,284	404	11.1	10.1	183,271	68,567,850	374	121.0	131.0
デコボン		192,399	63,562,925	330	9.6	7.2	133,972	47,229,264	353	144.0	135.0
濃姫いちご		138,010	145,055,061	1,051	6.9	16.3	74,995	94,703,313	1,263	184.0	153.0
甘夏みかん		101,324	21,168,810	209	5.0	2.4	117,123	23,637,960	202	87.0	90.0
伊予柑		76,680	20,878,949	272	3.8	2.4	83,460	22,376,088	268	92.0	93.0
いちご		65,324	72,750,567	1,114	3.2	8.2	51,255	69,130,276	1,349	127.0	105.0
王林りんご		64,785	24,044,380	371	3.2	2.7	55,340	14,427,973	261	117.0	167.0
八 朔		53,594	11,060,636	206	2.7	1.2	51,757	8,986,842	174	104.0	123.0
サンフルーツ		47,199	9,555,840	202	2.3	1.1	45,528	8,913,996	196	104.0	107.0
豊の香いちご		43,211	43,742,742	1,012	2.1	4.9	42,531	52,779,622	1,241	102.0	83.0
バナナ		43,069	9,533,131	221	2.1	1.1	60,164	12,048,499	200	72.0	79.0
パインアップル		36,862	7,652,101	208	1.8	0.9	35,413	7,415,827	209	104.0	103.0
すいか		31,925	12,317,400	386	1.6	1.4	41,851	14,762,920	353	76.0	83.0
ジョナゴールド		21,050	8,781,885	417	1.0	1.0	81,080	16,791,257	207	26.0	52.0

品目別数量 2,010,802 K g

品目別金額 888,325,410 円



	ふじりんご	31.1 (25.3)		いちご	3.2 (8.2)
	普通温州みかん	11.1 (10.1)		王林りんご	3.2 (2.7)
	デコボン	9.6 (7.2)		八 朔	2.7 (1.2)
	濃姫いちご	6.9 (16.3)		サンフルーツ	2.3 (1.1)
	甘夏みかん	5.0 (2.4)		そ の 他	21.1 (23.1)
	伊予柑	3.8 (2.4)			

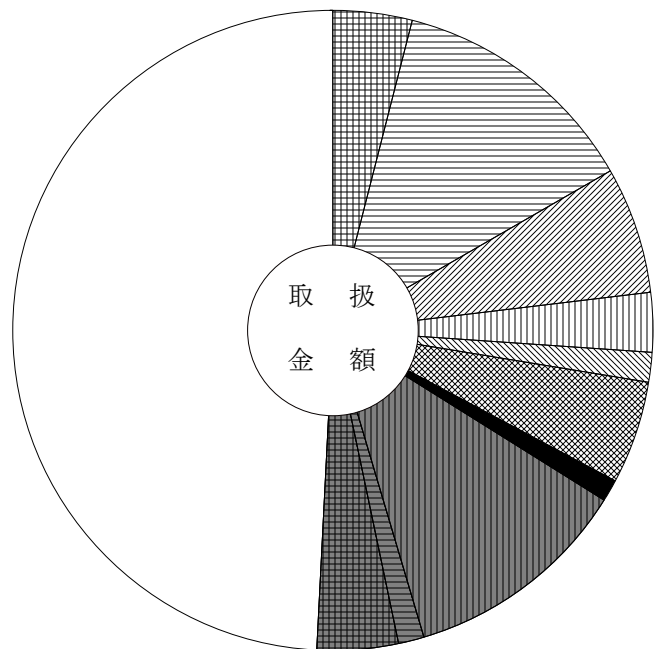
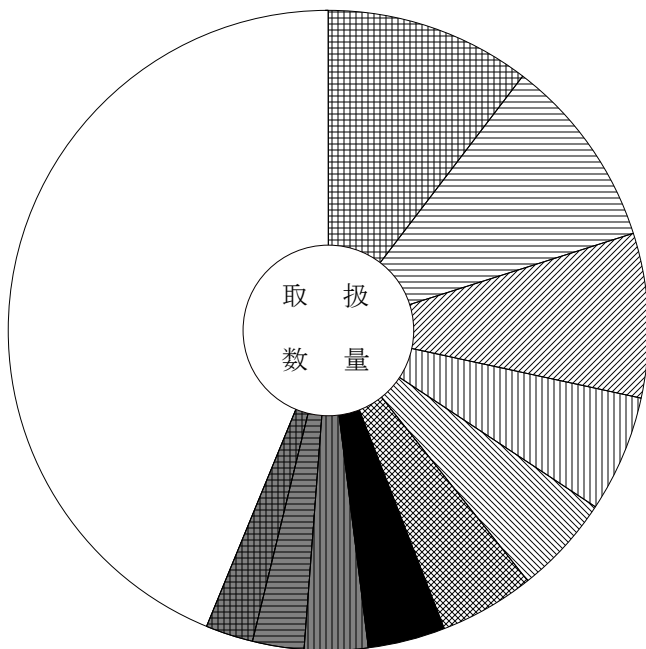
主要品目別対前年対比表 (鮮 魚)

単位 数量 = K g , 金額 = 円 比率 = %

品目	区分	全体比			前年同月			前年同月比			
		数量	金額	平均価格	数量	金額	平均価格	数量	金額		
合 計		160,064	191,161,794	1,194	100.0	100.0	200,058	188,405,963	942	80.0	101.0
むきかき		16,700	7,650,018	458	10.4	4.0	18,395	7,651,851	416	91.0	100.0
きわだ		15,583	24,353,348	1,563	9.7	12.7	17,793	25,478,538	1,432	88.0	96.0
養殖またい		13,345	12,217,636	916	8.3	6.4	10,444	8,625,028	826	128.0	142.0
ほたるいか		9,385	5,819,872	620	5.9	3.0	11,878	7,350,189	619	79.0	79.0
わかめ		8,034	2,887,902	359	5.0	1.5	8,645	2,890,426	334	93.0	100.0
ぶり		7,726	10,035,498	1,299	4.8	5.2	9,512	8,442,491	888	81.0	119.0
さば		6,185	2,098,672	339	3.9	1.1	8,437	2,512,839	298	73.0	84.0
うなぎ		5,158	21,973,179	4,260	3.2	11.5	4,331	16,342,513	3,773	119.0	134.0
まあじ		4,114	2,482,147	603	2.6	1.3	4,805	2,565,142	534	86.0	97.0
サーモン (輸入さけ)		3,893	7,865,153	2,020	2.4	4.1	4,808	6,958,192	1,447	81.0	113.0
まぐろ		3,495	11,729,359	3,356	2.2	6.1	2,613	6,917,052	2,647	134.0	170.0
かんぱち		3,472	5,399,535	1,555	2.2	2.8	2,881	3,753,031	1,303	121.0	144.0
まいわし		3,264	936,121	287	2.0	0.5	3,623	856,764	236	90.0	109.0
あさり		3,046	2,861,665	939	1.9	1.5	8,999	6,816,089	757	34.0	42.0
するめいか		2,661	2,589,924	973	1.7	1.4	2,830	2,750,933	972	94.0	94.0

品目別数量 160,064 K g

品目別金額 191,161,794 円



	むきかき	10.4 (4.0)		さば	3.9 (1.1)
	きわだ	9.7 (12.7)		うなぎ	3.2 (11.5)
	養殖またい	8.3 (6.4)		まあじ	2.6 (1.3)
	ほたるいか	5.9 (3.0)		サーモン (輸入さけ)	2.4 (4.1)
	わかめ	5.0 (1.5)		そ の 他	43.8 (49.2)
	ぶり	4.8 (5.2)			

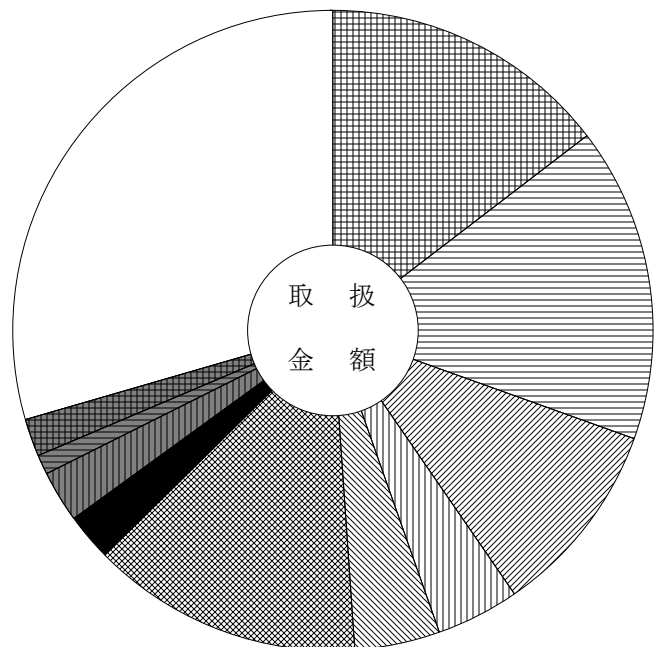
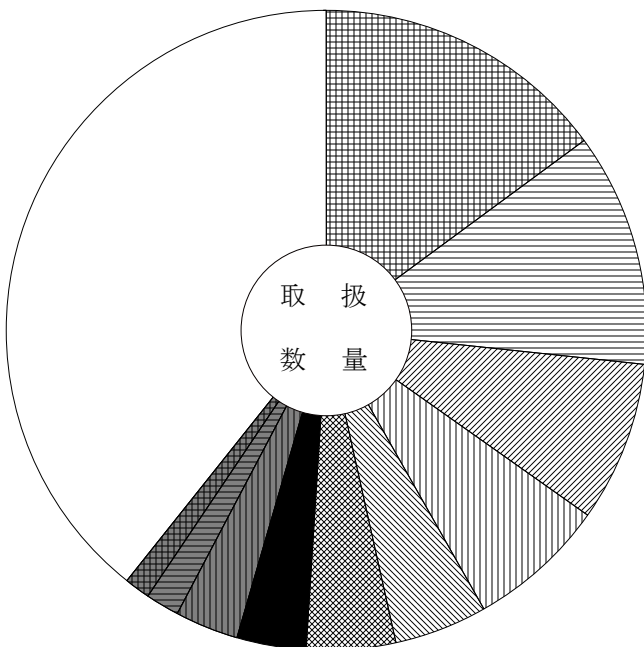
主要品目別対前年対比表 (冷 凍 魚)

単位 数量 = K g , 金額 = 円 比率 = %

品目	区分	全体比			前年同月			前年同月比			
		数量	金額	平均価格	数量	金額	平均価格	数量	金額		
合 計		152,406	188,458,020	1,237	100.0	100.0	162,104	169,463,594	1,045	94.0	111.0
冷ぎんさけ		22,691	27,421,491	1,208	14.9	14.6	17,153	18,445,444	1,075	132.0	149.0
冷えび		18,039	29,910,870	1,658	11.8	15.9	17,803	27,904,206	1,567	101.0	107.0
冷きわだ		12,296	18,621,619	1,514	8.1	9.9	13,568	17,167,476	1,265	91.0	108.0
冷さば		10,661	7,826,048	734	7.0	4.2	12,327	8,465,513	687	86.0	92.0
冷しろさけ		7,167	8,096,008	1,130	4.7	4.3	4,312	3,660,282	849	166.0	221.0
冷ずわいがに		6,918	25,781,629	3,727	4.5	13.7	5,323	16,306,390	3,063	130.0	158.0
冷かれい		5,317	4,615,600	868	3.5	2.4	7,949	5,504,489	692	67.0	84.0
冷さわら		4,838	4,834,114	999	3.2	2.6	4,433	4,295,850	969	109.0	113.0
冷あかうお		2,535	1,864,705	736	1.7	1.0	2,394	1,643,771	687	106.0	113.0
冷めばち		1,995	3,569,601	1,789	1.3	1.9	1,543	2,141,219	1,388	129.0	167.0
冷めかじき		1,862	2,143,206	1,151	1.2	1.1	1,363	1,539,891	1,130	137.0	139.0
冷うなぎ		1,805	3,338,550	1,850	1.2	1.8	2,346	1,868,400	796	77.0	179.0
冷まぐろ		1,798	4,425,212	2,461	1.2	2.3	3,600	10,668,808	2,964	50.0	41.0
冷べにさけ		1,448	2,084,313	1,439	1.0	1.1	2,439	2,892,564	1,186	59.0	72.0
冷もんこういか		1,416	2,279,725	1,610	0.9	1.2	1,345	2,260,221	1,680	105.0	101.0

品目別数量 152,406 K g

品目別金額 188,458,020 円



	冷ぎんさけ	14.9 (14.6)		冷かれい	3.5 (2.4)
	冷えび	11.8 (15.9)		冷さわら	3.2 (2.6)
	冷きわだ	8.1 (9.9)		冷あかうお	1.7 (1.0)
	冷さば	7.0 (4.2)		冷めばち	1.3 (1.9)
	冷しろさけ	4.7 (4.3)		そ の 他	39.3 (29.5)
	冷ずわいがに	4.5 (13.7)			

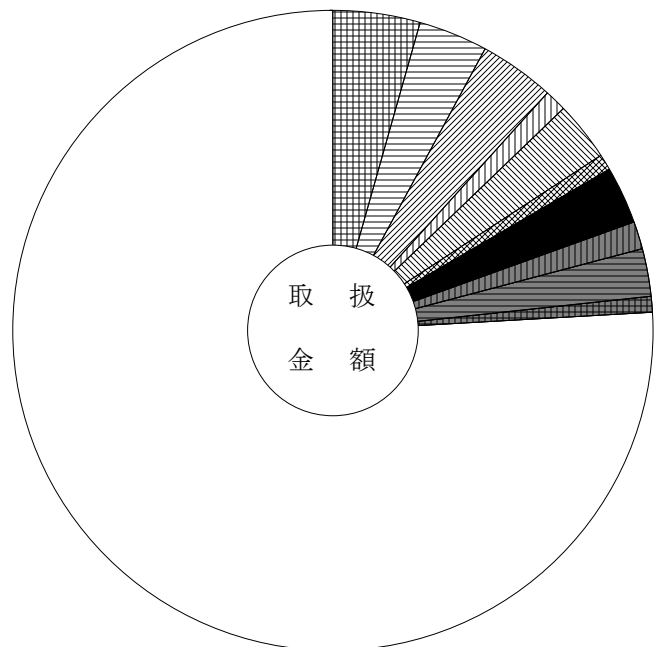
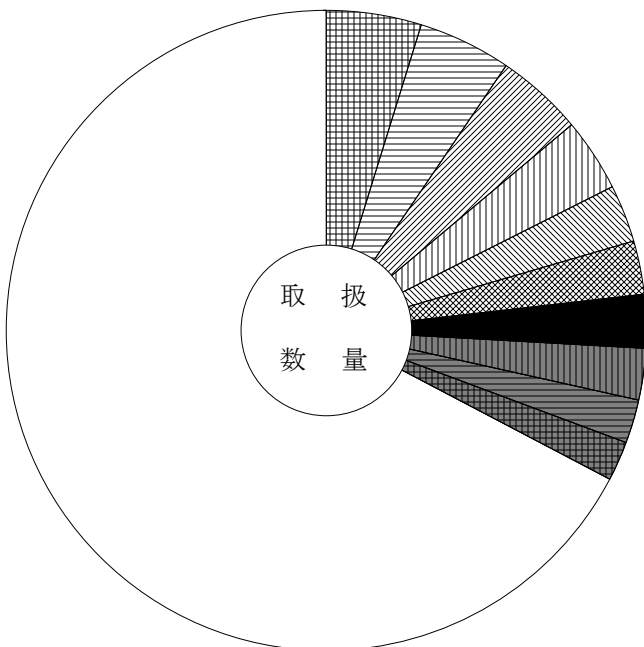
主要品目別対前年対比表 (加工水産物)

単位 数量 = K g , 金額 = 円 比率 = %

品目	区分	数量	金額	平均 価格	全体比		前年同月			前年同月比	
					数量	金額	数量	金額	平均 価格	数量	金額
合 計		541,745	195,699,084	361	100.0	100.0	506,104	177,001,446	350	107.0	111.0
はんぺん		25,961	8,569,257	330	4.8	4.4	33,894	8,946,426	264	77.0	96.0
冷凍食品		25,413	6,850,546	270	4.7	3.5	17,510	6,308,290	360	145.0	109.0
魚漬物		23,931	7,410,685	310	4.4	3.8	19,698	7,240,462	368	121.0	102.0
もずく		19,913	2,155,365	108	3.7	1.1	17,918	2,007,083	112	111.0	107.0
いか製品		15,543	5,860,060	377	2.9	3.0	12,910	4,529,947	351	120.0	129.0
干わかめ		14,461	1,478,938	102	2.7	0.8	12,144	1,152,520	95	119.0	128.0
塩すけそうこ		14,456	5,718,656	396	2.7	2.9	11,422	4,422,035	387	127.0	129.0
開干あじ		14,005	2,773,409	198	2.6	1.4	12,079	2,449,716	203	116.0	113.0
かまぼこ		11,943	4,630,024	388	2.2	2.4	11,977	3,867,231	323	100.0	120.0
ししゃも		10,665	1,643,631	154	2.0	0.8	10,860	1,668,168	154	98.0	99.0
塩さば		10,034	5,786,801	577	1.9	3.0	11,726	6,222,521	531	86.0	93.0
塩ぎんさけ		9,434	9,344,593	991	1.7	4.8	5,462	4,759,539	871	173.0	196.0
ちくわ		8,135	7,621,912	937	1.5	3.9	8,981	6,918,081	770	91.0	110.0
魚切身		7,092	2,282,828	322	1.3	1.2	5,292	1,663,677	314	134.0	137.0
丸干いわし		6,418	990,727	154	1.2	0.5	5,340	921,307	173	120.0	108.0

品目別数量 541,745 K g

品目別金額 195,699,084 円



	はんぺん	4.8 (4.4)		塩すけそうこ	2.7 (2.9)
	冷凍食品	4.7 (3.5)		開干あじ	2.6 (1.4)
	魚漬物	4.4 (3.8)		かまぼこ	2.2 (2.4)
	もずく	3.7 (1.1)		ししゃも	2.0 (0.8)
	いか製品	2.9 (3.0)		その他	67.3 (75.9)
	干わかめ	2.7 (0.8)			

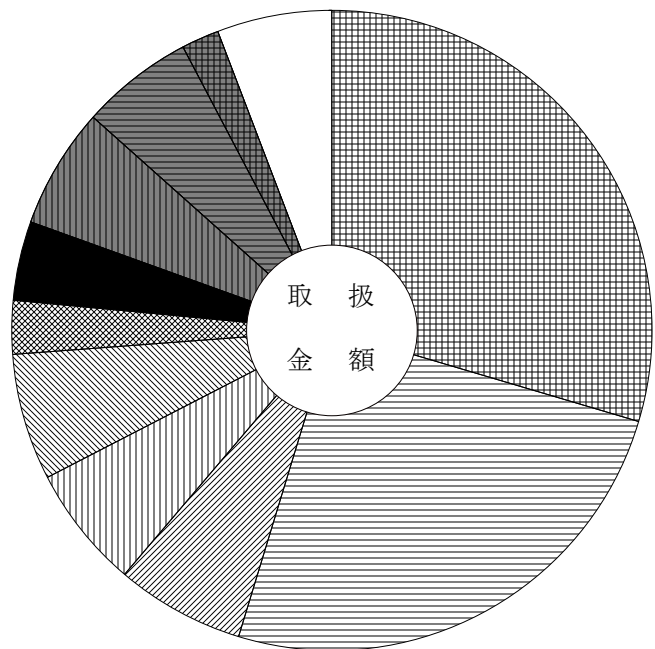
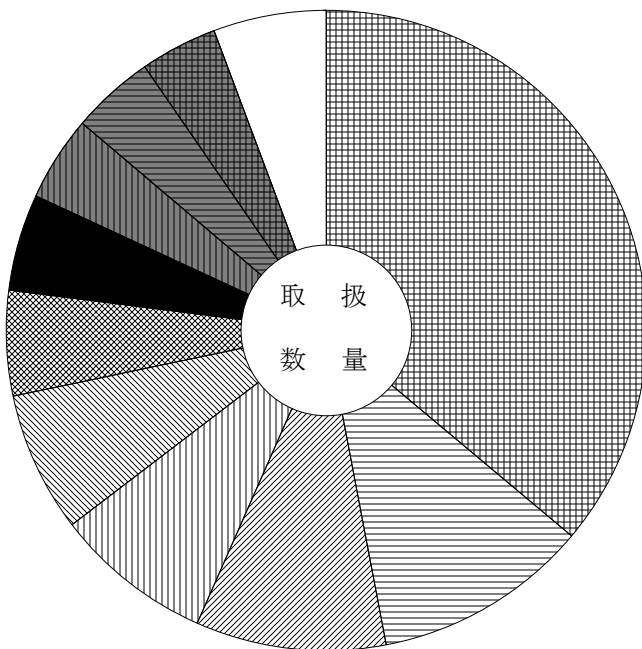
主要産地別対前年対比表 (果 実)

単位 数量 = K g , 金額 = 円 比率 = %

産地	区分	全体比			前年同月			前年同月比				
		数量	金額		数量	金額		数量	金額			
合 計		2,010,802	888,325,410		100.0	100.0		2,005,829	751,890,687		100.0	118.0
青 森		726,278	263,288,186		36.1	29.6		811,835	199,589,138		89.0	132.0
岐 阜		218,217	222,919,615		10.9	25.1		145,735	164,000,752		150.0	136.0
和 歌 山		192,306	57,886,250		9.6	6.5		151,702	44,699,915		127.0	129.0
徳 島		161,493	54,846,288		8.0	6.2		92,894	27,259,848		174.0	201.0
愛 媛		142,386	56,885,802		7.1	6.4		145,254	52,851,420		98.0	108.0
三 重		106,625	24,294,125		5.3	2.7		104,828	24,949,512		102.0	97.0
熊 本		98,787	35,274,659		4.9	4.0		110,506	40,070,011		89.0	88.0
鹿 児 島		86,311	54,300,768		4.3	6.1		83,487	48,754,656		103.0	111.0
静 岡		85,406	50,612,504		4.2	5.7		105,877	57,971,863		81.0	87.0
フ ィ リ ピ ン		77,602	17,133,949		3.9	1.9		89,334	18,744,289		87.0	91.0
愛 知		36,039	10,479,143		1.8	1.2		41,647	11,400,383		87.0	92.0
ア メ リ カ		29,930	11,870,042		1.5	1.3		40,035	13,872,133		75.0	86.0
そ の 他 外 国		14,013	4,683,938		0.7	0.5		17,764	5,365,116		79.0	87.0
高 知		10,470	10,948,176		0.5	1.2		11,167	8,871,120		94.0	123.0
宮 崎		7,265	3,347,526		0.4	0.4		20,214	18,573,290		36.0	18.0

産地別数量 2,010,802 K g

産地別金額 888,325,410 円



	青 森	36.1 (29.6)		熊 本	4.9 (4.0)
	岐 阜	10.9 (25.1)		鹿 児 島	4.3 (6.1)
	和 歌 山	9.6 (6.5)		静 岡	4.2 (5.7)
	徳 島	8.0 (6.2)		フ ィ リ ピ ン	3.9 (1.9)
	愛 媛	7.1 (6.4)		そ の 他	5.7 (5.8)
	三 重	5.3 (2.7)			

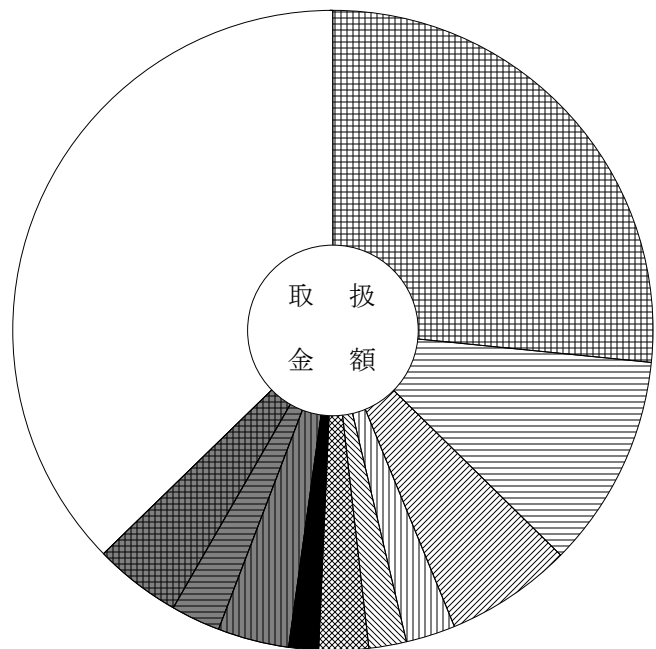
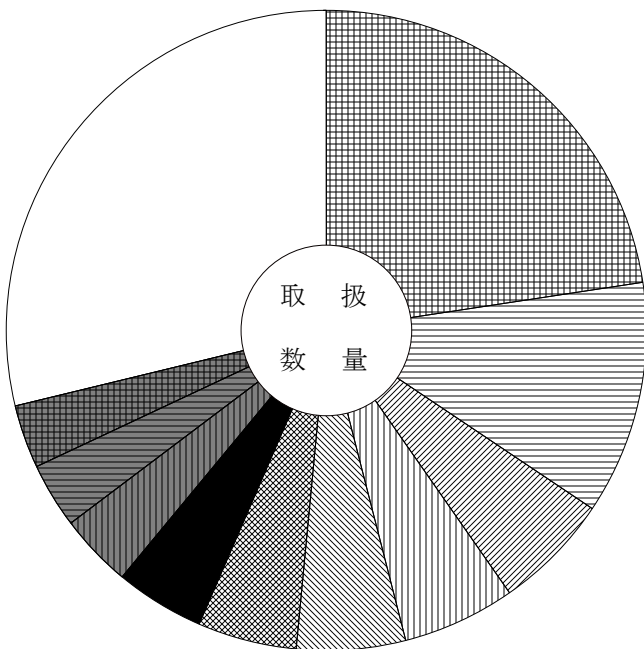
主要産地別対前年対比表 (鮮 魚)

単位 数量 = K g , 金額 = 円 比率 = %

産地	区分			全体比		前年同月		前年同月比	
		数量	金額	数量	金額	数量	金額	数量	金額
合 計		160,064	191,161,794	100.0	100.0	200,058	188,405,963	80.0	101.0
愛 知		36,147	50,831,480	22.6	26.6	45,575	48,408,704	79.0	105.0
三 重		18,966	20,579,254	11.8	10.8	18,356	16,811,004	103.0	122.0
和 歌 山		9,364	12,248,443	5.9	6.4	12,232	14,625,007	77.0	84.0
広 島		9,061	4,790,457	5.7	2.5	11,715	5,019,230	77.0	95.0
山 口		8,843	3,679,394	5.5	1.9	9,267	3,885,073	95.0	95.0
兵 庫		8,075	4,794,797	5.0	2.5	11,527	5,083,959	70.0	94.0
岡 山		7,172	2,935,666	4.5	1.5	6,045	2,275,447	119.0	129.0
北 海 道		5,879	6,882,193	3.7	3.6	7,191	8,299,336	82.0	83.0
宮 城		5,296	4,838,567	3.3	2.5	6,679	5,791,778	79.0	84.0
千 葉		5,082	8,391,408	3.2	4.4	8,944	13,591,771	57.0	62.0
富 山		4,940	4,244,481	3.1	2.2	5,409	5,274,516	91.0	80.0
静 岡		4,493	12,362,239	2.8	6.5	4,896	6,677,584	92.0	185.0
大 阪		3,947	5,892,745	2.5	3.1	4,282	4,630,250	92.0	127.0
東 京		3,943	8,903,081	2.5	4.7	9,665	10,899,317	41.0	82.0
宮 崎		3,740	6,122,155	2.3	3.2	810	710,586	462.0	862.0

産地別数量 160,064 K g

産地別金額 191,161,794 円



	愛 知	22.6 (26.6)		岡 山	4.5 (1.5)
	三 重	11.8 (10.8)		北 海 道	3.7 (3.6)
	和 歌 山	5.9 (6.4)		宮 城	3.3 (2.5)
	広 島	5.7 (2.5)		千 葉	3.2 (4.4)
	山 口	5.5 (1.9)		そ の 他	28.8 (37.3)
	兵 庫	5.0 (2.5)			

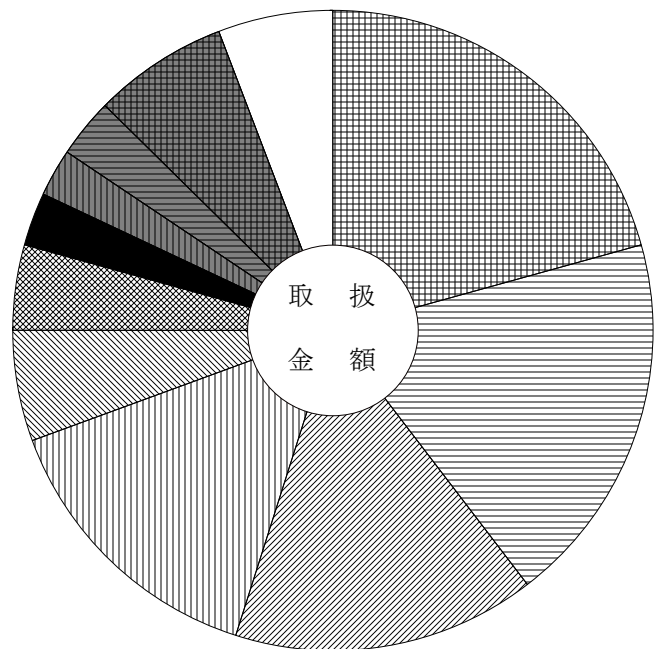
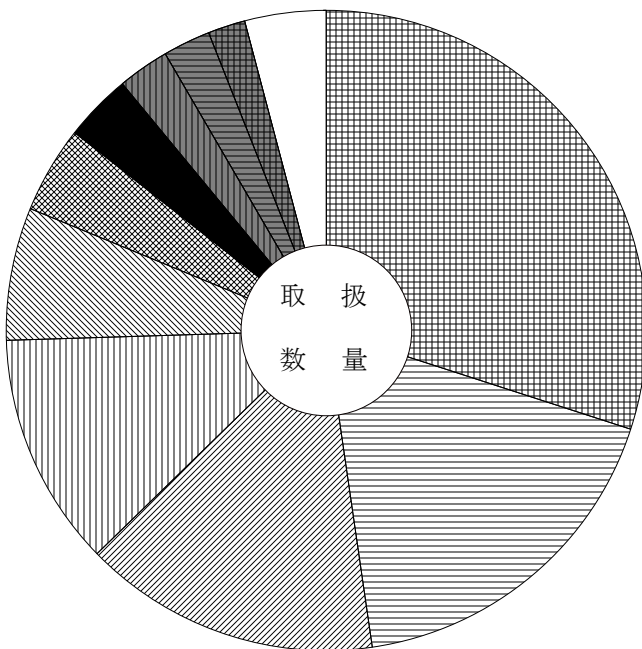
主要産地別対前年対比表 (冷 凍 魚)

単位 数量 = K g , 金額 = 円 比率 = %

産地	区分	全体比			前年同月			前年同月比				
		数量	金額		数量	金額		数量	金額			
合 計		152,406	188,458,020		100.0	100.0		162,104	169,463,594		94.0	111.0
愛 知		45,705	38,960,394		30.0	20.7		45,757	35,773,294		100.0	109.0
大 阪		26,929	35,645,136		17.7	18.9		27,101	28,684,028		99.0	124.0
東 京		22,912	28,817,271		15.0	15.3		29,440	27,250,734		78.0	106.0
静 岡		17,934	27,326,854		11.8	14.5		21,481	31,360,522		83.0	87.0
三 重		10,184	10,645,234		6.7	5.6		7,889	6,693,400		129.0	159.0
兵 庫		6,682	8,139,739		4.4	4.3		6,029	5,885,518		111.0	138.0
岐 阜		5,113	5,109,376		3.4	2.7		6,268	6,464,473		82.0	79.0
石 川		3,983	4,556,736		2.6	2.4		3,524	3,002,919		113.0	152.0
鳥 取		3,724	5,657,689		2.4	3.0		4,757	7,142,538		78.0	79.0
宮 城		2,858	12,781,042		1.9	6.8		2,004	7,606,894		143.0	168.0
神 奈 川		2,355	3,693,854		1.5	2.0		2,766	2,207,741		85.0	167.0
山 口		897	1,867,005		0.6	1.0		1,535	2,222,348		58.0	84.0
徳 島		674	974,592		0.4	0.5		576	864,108		117.0	113.0
埼 玉		450	507,546		0.3	0.3		325	355,914		138.0	143.0
和 歌 山		448	768,204		0.3	0.4		480	771,833		93.0	100.0

産地別数量 152,406 K g

産地別金額 188,458,020 円



	愛 知	30.0 (20.7)		岐 阜	3.4 (2.7)
	大 阪	17.7 (18.9)		石 川	2.6 (2.4)
	東 京	15.0 (15.3)		鳥 取	2.4 (3.0)
	静 岡	11.8 (14.5)		宮 城	1.9 (6.8)
	三 重	6.7 (5.6)		そ の 他	4.1 (5.8)
	兵 庫	4.4 (4.3)			

主要産地別対前年対比表 (加工水産物)

単位 数量 = K g , 金額 = 円 比率 = %

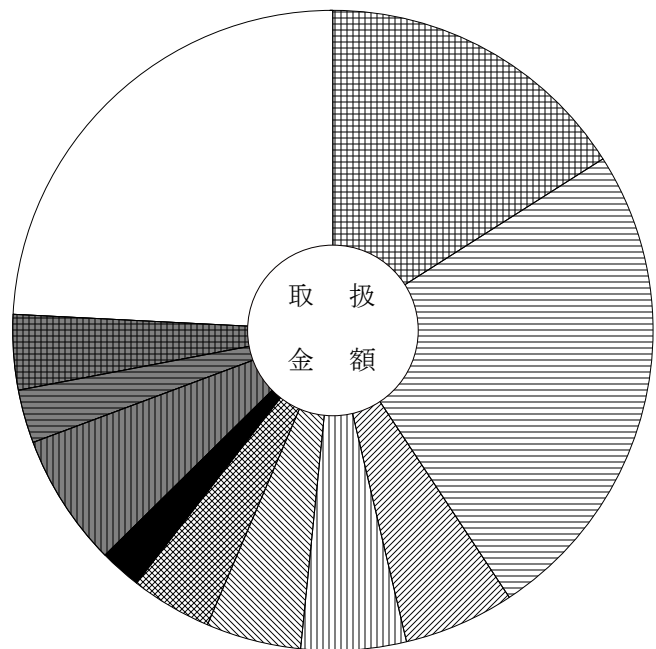
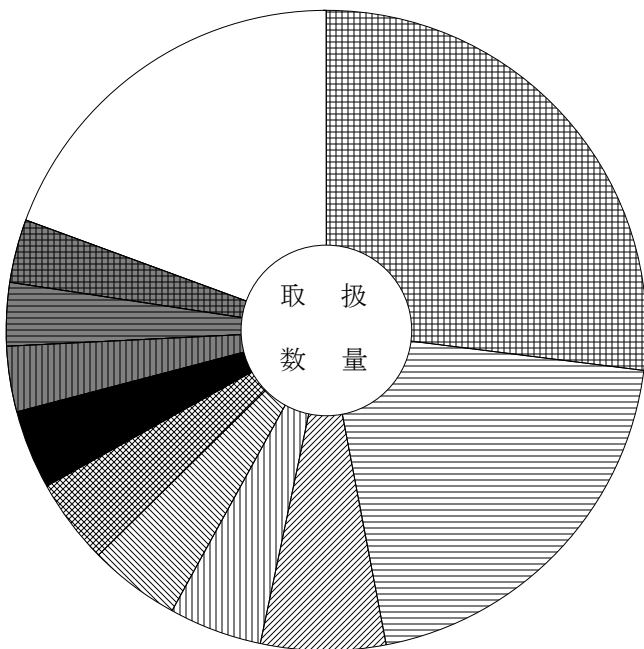
産地	区分			全体比		前年同月		前年同月比	
		数量	金額	数量	金額	数量	金額	数量	金額
合計		541,745	195,699,084	100.0	100.0	506,104	177,001,446	107.0	111.0
岐阜		146,425	31,401,441	27.0	16.0	142,598	31,052,768	103.0	101.0
愛知		108,480	48,325,450	20.0	24.7	99,988	37,617,643	108.0	128.0
静岡		33,868	10,956,521	6.3	5.6	28,116	9,326,503	120.0	117.0
茨城		25,404	10,387,420	4.7	5.3	18,234	7,506,185	139.0	138.0
三重		25,120	9,415,869	4.6	4.8	22,237	8,401,038	113.0	112.0
兵庫		23,498	7,992,229	4.3	4.1	21,640	8,257,628	109.0	97.0
山口		21,474	4,159,658	4.0	2.1	20,076	3,857,704	107.0	108.0
東京		17,621	13,163,340	3.3	6.7	15,620	11,962,212	113.0	110.0
宮城		17,321	5,190,541	3.2	2.7	14,582	4,807,619	119.0	108.0
福岡		17,111	7,363,693	3.2	3.8	15,995	7,024,712	107.0	105.0
大阪		15,466	8,627,170	2.9	4.4	15,323	7,908,995	101.0	109.0
千葉		12,054	7,834,340	2.2	4.0	13,643	8,088,739	88.0	97.0
新潟		10,847	3,301,958	2.0	1.7	10,896	3,151,727	100.0	105.0
北海道		9,264	4,123,073	1.7	2.1	10,210	3,698,692	91.0	111.0
島根		8,225	1,381,356	1.5	0.7	6,734	1,385,093	122.0	100.0

産地別数量

541,745 K g

産地別金額

195,699,084 円



	岐阜	27.0 (16.0)		山口	4.0 (2.1)
	愛知	20.0 (24.7)		東京	3.3 (6.7)
	静岡	6.3 (5.6)		宮城	3.2 (2.7)
	茨城	4.7 (5.3)		福岡	3.2 (3.8)
	三重	4.6 (4.8)		その他	19.4 (24.2)
	兵庫	4.3 (4.1)			

品目別・産地別取扱高表

単位 数量 = K g , 金額 = 円

産地	数量	金額	平均価格	産地	数量	金額	平均価格
	だいこん				ごぼう		
岐阜	357,434	36,592,475		青森	188,258	28,604,448	
群馬	1,188	434,754		愛知	0	648	
千葉	110,395	13,904,298		長崎	204	168,372	
神奈川	161,580	20,838,438		熊本	4,530	3,119,203	
静岡	128,695	14,242,608		宮崎	120	77,760	
愛知	87,795	9,818,673		鹿児島	6,246	3,442,564	
徳島	56,200	6,786,126		中国	1,230	185,976	
長崎	460	74,520		合計	200,588	35,598,971	177
鹿児島	359,715	45,538,794		前年同月	128,960	57,486,802	446
合計	1,263,462	148,230,686	117				
前年同月	1,349,705	104,794,077	78		たけのこ		
	かぶ			岐阜	38	21,492	
				愛知	48	127,980	
岐阜	49,733	6,960,028		三重	3,301	5,325,696	
千葉	6	2,700		徳島	22	43,200	
神奈川	10	1,663		香川	144	266,544	
愛知	27	5,075		福岡	144	141,480	
徳島	4,560	740,772		熊本	678	736,668	
合計	54,336	7,710,238	142	鹿児島	12,387	15,850,728	
前年同月	59,728	7,260,661	122	中国	666	1,009,260	
				合計	17,428	23,523,048	1,350
	人参			前年同月	54,454	38,034,068	698
茨城	4,390	354,564			れんこん		
群馬	6	3,888					
埼玉	260	33,696		岐阜	1,064	223,830	
千葉	910	69,638		茨城	42,895	25,185,645	
愛知	621,235	48,780,101		愛知	70,601	34,416,717	
徳島	650,550	77,500,995		徳島	5,704	2,456,568	
福岡	2,190	283,824		佐賀	2,530	1,630,800	
長崎	600	77,760		鹿児島	40	24,840	
熊本	4,890	389,232		合計	122,834	63,938,400	521
鹿児島	133,760	12,043,350		前年同月	128,854	46,139,702	358
合計	1,418,791	139,537,048	98				
前年同月	991,305	192,572,413	194		その他根菜類		
				愛知	320	364,338	

単位 数量 = K g , 金額 = 円

産地	数量	金額	平均価格	産地	数量	金額	平均価格
合計	320	364,338	1,139				
前年同月	427	474,606	1,111		キャベツ		
	白菜			岐阜	3,062	284,796	
				茨城	9,450	1,004,616	
岐阜	45	1,836		神奈川	6,300	890,676	
茨城	195,639	21,060,432		愛知	1,169,204	142,312,394	
愛知	146,380	11,839,932		三重	14,380	1,463,400	
兵庫	30,675	3,320,784		合計	1,202,396	145,955,882	121
長崎	275,025	27,109,955		前年同月	1,228,486	78,280,814	64
熊本	1,110	116,640					
合計	648,874	63,449,579	98		グリーンボール		
前年同月	744,578	45,431,144	61				
				岐阜	30	756	
	山東菜			愛知	50	1,080	
				兵庫	5,750	962,280	
岐阜	352	120,960		鹿児島	312	53,244	
合計	352	120,960	344	合計	6,142	1,017,360	166
前年同月	168	54,432	324	前年同月	13,066	1,108,188	85
	京菜				ケール		
岐阜	3,031	1,335,733		愛知	2	788	
茨城	23,570	7,144,146		合計	2	788	394
埼玉	70	18,900		前年同月	8	3,112	389
静岡	14	22,680					
愛知	21	13,608			ほうれん草		
徳島	16	9,396					
合計	26,722	8,544,463	320	岐阜	96,485	38,906,889	
前年同月	45,334	9,811,411	216	茨城	12,930	5,150,520	
				群馬	50,200	25,615,521	
	小松菜			静岡	11,515	4,915,080	
				愛知	3,093	1,376,882	
岐阜	86,790	25,314,687		徳島	1,161	462,888	
茨城	44,554	14,428,125		福岡	1,870	830,223	
静岡	14,892	4,034,664		合計	177,254	77,258,003	436
愛知	229	52,072		前年同月	145,871	55,976,609	384
徳島	2,220	415,908					
合計	148,685	44,245,456	298		ねぎ		
前年同月	94,014	18,449,422	196				
				岐阜	18,009	3,460,735	

単位 数量 = K g , 金額 = 円

産地	数量	金額	平均価格	産地	数量	金額	平均価格
群馬	18,625	5,922,558		鹿児島	267	103,194	
埼玉	732	250,344		中国	3,627	1,163,700	
千葉	130	17,712		合計	296,770	103,641,887	349
愛知	15,064	4,035,683		前年同月	219,590	85,047,689	387
鳥取	4,200	1,650,510					
合計	56,760	15,337,542	270		わけぎ		
前年同月	93,095	24,778,631	266				
				岐阜	132	34,074	
	青ねぎ			愛知	3,428	1,649,862	
				合計	3,560	1,683,936	473
岐阜	60	14,580		前年同月	4,330	1,884,291	435
静岡	600	518,400					
徳島	440	138,240			あさつき		
合計	1,100	671,220	610				
前年同月	5,310	1,736,316	327	三重	1	3,996	
				合計	1	3,996	3,996
	こねぎ			前年同月	12	11,016	918
岐阜	12,033	6,142,781			ふき		
静岡	47,550	27,233,118					
愛知	1,238	880,308		岐阜	8,388	2,132,082	
三重	753	218,862		愛知	16,662	5,363,874	
広島	60	39,960		徳島	28	21,136	
高知	3,996	3,022,110		鹿児島	60	68,040	
合計	65,630	37,537,139	572	合計	25,138	7,585,132	302
前年同月	39,482	21,731,798	550	前年同月	25,080	8,574,140	342
	白ねぎ				うどん		
岐阜	580	146,286		茨城	48	49,896	
茨城	344	142,884		栃木	696	793,044	
栃木	365	149,008		群馬	166	180,792	
群馬	9,122	2,751,516		埼玉	104	73,872	
埼玉	50	23,760		千葉	56	43,632	
千葉	1,170	377,892		合計	1,070	1,141,236	1,067
静岡	76,776	24,594,300		前年同月	972	1,002,110	1,031
愛知	402	146,880					
鳥取	26,697	10,128,132			みつば		
徳島	129	38,286					
大分	177,061	63,785,329		静岡	909	613,710	
宮崎	180	90,720		愛知	10,399	6,373,188	

単位 数量 = K g , 金額 = 円

産地	数量	金額	平均 価格	産地	数量	金額	平均 価格
合計	11,308	6,986,898	618	愛知	1	864	
前年同月	10,457	5,536,350	529	熊本	1	864	
				合計	28	33,264	1,188
	春菊			前年同月	42	63,504	1,512
岐阜	10,730	4,496,580			アスパラガス		
愛知	1,866	699,948					
徳島	360	116,640		岐阜	587	805,680	
高知	809	319,356		茨城	1,000	1,944,000	
合計	13,765	5,632,524	409	長野	301	500,095	
前年同月	8,577	3,313,420	386	香川	70	138,240	
				高知	1,940	3,130,380	
	せり			福岡	145	274,860	
				長崎	275	521,910	
高知	1,370	1,788,696		熊本	10,775	18,407,088	
合計	1,370	1,788,696	1,306	メキシコ	2,422	1,779,570	
前年同月	621	840,672	1,354	その他外国	65	110,214	
				合計	17,580	27,612,037	1,571
	にら			前年同月	28,852	39,150,570	1,357
北海道	1,285	1,276,020			カリフラワー		
岡山	1	3,240					
高知	59,075	49,483,440		岐阜	1,698	122,904	
宮崎	7,050	4,796,496		愛知	11,759	1,406,300	
合計	67,411	55,559,196	824	徳島	19,824	3,605,310	
前年同月	86,556	40,420,134	467	福岡	25	9,720	
				熊本	1,310	216,929	
	セルリー			鹿児島	4,260	744,984	
				合計	38,876	6,106,147	157
静岡	14,509	3,019,194		前年同月	18,027	3,647,215	202
愛知	11,260	3,195,558					
香川	490	163,080			ブロッコリー		
福岡	170	52,056					
熊本	3,930	1,086,156		岐阜	15,006	2,287,622	
台湾	135	32,400		愛知	50,009	7,522,264	
合計	30,494	7,548,444	248	兵庫	3,660	1,334,016	
前年同月	22,888	6,547,728	286	鳥取	4,560	1,285,200	
				徳島	182,978	43,946,606	
	サラダセルリー			高知	8,120	2,471,450	
				長崎	7,850	3,488,692	
静岡	26	31,536		熊本	3,222	1,825,200	

単位 数量 = K g , 金額 = 円

産地	数量	金額	平均 価格	産地	数量	金額	平均 価格
鹿児島	2,120	836,720		愛知	868	198,288	
合計	277,525	64,997,770	234	合計	5,536	1,923,080	347
前年同月	245,226	58,021,474	237	前年同月	5,684	1,634,688	288
	レタス				パセリ		
岐阜	7,900	4,001,683		茨城	0	5,670	
茨城	277,650	51,885,308		新潟	0	23,085	
愛知	1,511	340,455		長野	0	2,025	
兵庫	123,865	27,723,989		静岡	2,940	2,031,955	
徳島	91,284	17,871,548		愛知	731	904,068	
長崎	13,400	1,874,718		三重	1	14,985	
熊本	16,600	2,308,392		徳島	205	62,532	
鹿児島	50	17,280		大分	0	1,296	
合計	532,260	106,023,373	199	合計	3,877	3,045,616	786
前年同月	606,475	76,289,533	126	前年同月	4,095	2,772,279	677
	サニーレタス				その他洋菜類		
茨城	16,422	5,562,540		徳島	72	49,614	
静岡	5,535	1,347,192		合計	72	49,614	689
愛知	6,212	2,629,800		前年同月	0	0	0
兵庫	1,200	439,560					
徳島	4,820	1,449,252			新野菜		
福岡	3,196	1,109,376					
鹿児島	150	42,120		岐阜	1,380	939,384	
合計	37,535	12,579,840	335	茨城	12	56,332	
前年同月	40,415	7,042,820	174	千葉	88	85,968	
				静岡	122	48,708	
	グリーンリーフレタス			愛知	6,234	3,781,350	
				三重	396	128,304	
茨城	9,050	3,101,544		福岡	3	3,337	
愛知	5,361	1,551,852		大分	0	3,240	
徳島	402	155,520		アメリカ	120	106,920	
福岡	2,672	1,007,532		メキシコ	60	53,460	
合計	17,485	5,816,448	333	合計	8,415	5,207,003	619
前年同月	17,197	2,468,124	144	前年同月	6,900	3,926,048	569
	サラダ菜				青梗菜		
静岡	4,668	1,724,792		岐阜	1,854	323,017	

単位 数量 = K g , 金額 = 円

産地	数量	金額	平均 価格	産地	数量	金額	平均 価格
茨城	200	38,491		高知	120,970	33,512,616	
静岡	36,931	11,028,260		佐賀	100	33,480	
愛知	17,233	3,752,579		宮崎	285,291	83,287,720	
合計	56,218	15,142,347	269	鹿児島	27,000	7,045,380	
前年同月	56,642	10,244,889	181	合計	837,563	242,007,804	289
				前年同月	723,801	225,048,084	311
	その他葉茎菜類						
					南瓜		
岐阜	17	10,120					
茨城	2	4,212		愛知	14	7,560	
静岡	542	748,980		高知	1,530	681,210	
愛知	3	1,458		熊本	4,620	1,877,040	
徳島	279	357,413		宮崎	45,113	23,906,033	
福岡	2	1,642		沖縄	17,190	6,640,218	
メキシコ	11	14,040		メキシコ	100	3,348	
その他外国	5	8,208		ニュージーランド	197,600	29,442,582	
合計	861	1,146,073	1,331	合計	266,167	62,557,991	235
前年同月	812	940,909	1,159	前年同月	296,476	67,752,738	229
	菜の花				なす		
岐阜	2,587	978,351		岐阜	745	223,150	
愛知	1,345	678,186		愛知	265,930	92,769,054	
三重	15,690	8,838,504		岡山	348	201,420	
徳島	20,939	13,839,547		高知	7,885	3,268,944	
高知	4,868	4,995,064		熊本	573,009	207,865,875	
合計	45,429	29,329,652	646	合計	847,917	304,328,443	359
前年同月	34,287	23,592,574	688	前年同月	645,078	236,811,995	367
	レッドキャベツ				小なす		
愛知	4,540	635,364		高知	574	434,939	
徳島	660	71,280		合計	574	434,939	758
合計	5,200	706,644	136	前年同月	836	592,963	709
前年同月	3,765	371,628	99				
					べいなす		
	胡瓜						
				高知	6,438	1,945,026	
岐阜	242,610	72,725,553		合計	6,438	1,945,026	302
長野	25	8,964		前年同月	9,320	2,735,132	293
愛知	161,567	45,394,091					

単位 数量 = K g , 金額 = 円

産地	数量	金額	平均価格	産地	数量	金額	平均価格
	豌豆				かんしょ		
愛知	3,864	3,761,316		岐阜	330	23,328	
和歌山	23,754	23,315,256		茨城	147,386	45,803,379	
広島	40	32,400		千葉	3,125	1,229,418	
徳島	219	351,810		徳島	53,662	18,472,320	
熊本	20	13,500		熊本	41,040	14,687,622	
鹿児島	3,739	3,893,940		宮崎	250	78,408	
合計	31,636	31,368,222	992	合計	245,793	80,294,475	327
前年同月	34,606	29,878,751	863	前年同月	262,375	73,331,752	279
	ピース				馬鈴薯		
愛知	1,885	2,232,738		北海道	112,430	26,972,687	
広島	100	92,448		鹿児島	690,600	157,006,976	
熊本	992	971,190		合計	803,030	183,979,663	229
鹿児島	29,465	26,136,637		前年同月	557,025	194,734,444	350
合計	32,442	29,433,013	907				
前年同月	43,880	32,979,582	752		インカのめざめ		
	そらまめ			北海道	7,290	1,072,364	
				合計	7,290	1,072,364	147
岐阜	24	2,916		前年同月	10,200	1,710,936	168
和歌山	1,600	708,912					
鹿児島	30,444	16,931,916			里芋		
合計	32,068	17,643,744	550				
前年同月	71,520	30,973,482	433	岐阜	18,914	3,857,566	
				千葉	6,270	750,492	
	えだまめ			愛知	634	78,774	
				愛媛	78,560	23,359,741	
静岡	82	173,988		高知	46	40,392	
台湾	70	45,490		熊本	8,570	1,951,560	
合計	152	219,478	1,444	鹿児島	258	233,820	
前年同月	180	124,070	689	中国	1,550	326,430	
				合計	114,802	30,598,775	267
	その他豆科野菜			前年同月	103,012	31,596,744	307
愛知	2	3,240			ながいも		
合計	2	3,240	1,620				
前年同月	2	1,836	918	岐阜	10	1,782	

単位 数量 = K g , 金額 = 円

産地	数量	金額	平均 価格	産地	数量	金額	平均 価格
北海道	7,200	1,977,480					
青森	151,745	41,879,420			ゆり根		
長野	1,700	477,360					
合計	160,655	44,336,042	276	北海道	3,935	2,517,458	
前年同月	115,415	33,559,856	291	合計	3,935	2,517,458	640
				前年同月	0	0	0
	やまのいも						
					わさび		
群馬	2,832	1,608,833					
合計	2,832	1,608,833	568	静岡	681	1,954,692	
前年同月	4,722	2,646,950	561	愛知	27	80,028	
				徳島	156	257,850	
	たまねぎ			合計	864	2,292,570	2,653
				前年同月	786	1,985,742	2,526
北海道	958,170	197,188,171					
長野	3,580	994,356			しょうが		
静岡	23,500	7,135,020					
愛知	213,830	59,503,896		岐阜	189	157,176	
佐賀	3,170	1,086,804		千葉	15,900	14,179,536	
長崎	93,750	29,730,186		静岡	4	8,640	
アメリカ	1,890	1,024,110		愛知	21	34,020	
ニュージーランド	225	128,790		高知	17,377	12,971,482	
中国	8,640	1,198,800		熊本	86	107,406	
合計	1,306,755	297,990,133	228	宮崎	62	95,040	
前年同月	2,416,317	231,475,212	96	中国	3,297	1,456,920	
				合計	36,936	29,010,220	785
	にんにく			前年同月	20,162	16,514,906	819
青森	17,495	29,778,927			とうがらし		
中国	4,294	1,617,064					
合計	21,789	31,395,991	1,441	高知	1,784	1,690,065	
前年同月	11,819	18,447,244	1,561	合計	1,784	1,690,065	947
				前年同月	2,100	2,107,890	1,004
	その他土物類						
					め類		
岐阜	200	60,480					
静岡	182	235,872		岐阜	2,495	1,452,156	
愛知	83	30,780		山梨	2	18,792	
徳島	64	18,792		静岡	216	644,112	
合計	529	345,924	654	愛知	374	4,545,424	
前年同月	286	262,006	916	三重	71	149,364	

単位 数量 = K g , 金額 = 円

産地	数量	金額	平均価格	産地	数量	金額	平均価格
広島	36	97,200		合計	265	1,521,591	5,742
徳島	0	1,296		前年同月	164	1,201,727	7,328
福岡	270	442,800					
大分	0	1,836			その他香辛・つま物野菜		
中国	1,099	653,212					
合計	4,563	8,006,192	1,755	岐阜	2	1,966	
前年同月	4,329	7,131,924	1,647	北海道	50	279,180	
				茨城	1	3,024	
	しそ			群馬	23	217,998	
				千葉	2	1,512	
愛知	408	2,018,304		神奈川	96	29,160	
合計	408	2,018,304	4,947	静岡	26	80,873	
前年同月	382	1,859,436	4,868	愛知	1,250	6,108,082	
				兵庫	119	408,149	
	おおば			広島	8	11,920	
				徳島	91	569,700	
岐阜	140	218,592		高知	44	31,320	
東京	8	17,280		福岡	0	464	
愛知	18,115	47,519,396		大分	1	1,728	
高知	144	390,528		沖縄	0	1,847	
合計	18,407	48,145,796	2,616	アメリカ	25	12,420	
前年同月	13,679	29,295,615	2,142	その他外国	419	632,545	
				合計	2,157	8,391,888	3,891
	みょうが			前年同月	2,375	7,679,506	3,233
高知	7,164	13,157,313			生しいたけ		
合計	7,164	13,157,313	1,837				
前年同月	6,066	10,823,908	1,784	岐阜	35,924	30,468,780	
				富山	426	404,514	
	ハーブ類			長野	217	347,112	
				中国	1,290	812,592	
岐阜	72	427,680		合計	37,857	32,032,998	846
茨城	4	131,193		前年同月	32,614	28,679,339	879
千葉	0	405					
新潟	0	33,345			なめこ		
長野	4	80,001					
愛知	168	689,872		岐阜	6,226	2,210,825	
三重	0	47,196		長野	11,619	4,310,280	
福岡	0	4,817		合計	17,845	6,521,105	365
大分	0	3,240		前年同月	14,934	5,304,809	355
沖縄	17	103,842					

単位 数量 = K g , 金額 = 円

産地	数量	金額	平均価格	産地	数量	金額	平均価格
	えのきだけ				その他山菜類		
長野	107,682	26,069,616		岐阜	16	12,658	
合計	107,682	26,069,616	242	北海道	8	45,792	
前年同月	125,275	19,660,240	157	秋田	157	854,442	
				山形	880	3,243,423	
	しめじ茸			新潟	178	542,322	
				愛知	15	126,900	
新潟	1,748	1,272,456		徳島	182	886,381	
福井	40	47,520		合計	1,436	5,711,918	3,978
長野	47,326	14,686,934		前年同月	1,371	4,327,651	3,157
静岡	10,235	4,351,881					
三重	349	257,797			カット野菜		
京都	38	62,748					
合計	59,736	20,679,336	346	岐阜	630	150,856	
前年同月	42,556	16,271,074	382	大阪	56	59,292	
				徳島	3,120	582,120	
	その他きのこ類			合計	3,806	792,268	208
				前年同月	3,525	673,141	191
岐阜	1,490	843,656					
群馬	26	30,197			ゆず類		
千葉	335	526,175					
新潟	3,716	3,007,971		徳島	253	942,948	
長野	6,956	2,833,796		高知	313	515,430	
静岡	1,492	959,039		合計	566	1,458,378	2,577
三重	12,900	5,880,210		前年同月	1,391	3,442,997	2,475
京都	2	3,370					
岡山	1,294	1,395,656			ぎんなん		
合計	28,211	15,480,070	549				
前年同月	17,331	11,780,065	680	岐阜	160	47,887	
				愛知	37	14,148	
	わらび			合計	197	62,035	315
				前年同月	15	28,015	1,868
茨城	2	5,400					
栃木	4	10,368			その他野菜		
静岡	1	1,814					
高知	80	83,376		岐阜	77,103	10,556,711	
鹿児島	1,138	1,442,232		青森	55	261,923	
合計	1,225	1,543,190	1,260	秋田	16	36,288	
前年同月	2,407	1,996,995	830	静岡	1	810	

単位 数量 = K g , 金額 = 円

産地	数量	金額	平均 価格	産地	数量	金額	平均 価格
愛知	449	829,162		愛知	10	8,100	
滋賀	200	62,640		宮崎	379	616,701	
鹿児島	400	111,760		鹿児島	379	244,296	
沖縄	765	204,600		合計	768	869,097	1,132
中国	254	78,589		前年同月	1,230	1,226,771	997
その他外国	5	27,500					
合計	79,248	12,169,983	154	産地別合計			
前年同月	74,833	11,463,867	153				
				岐阜	1,303,218	325,807,220	
	冷凍野菜			北海道	1,142,067	254,787,238	
				青森	357,553	100,524,718	
福井	2,970	1,691,280		秋田	173	890,730	
合計	2,970	1,691,280	569	山形	880	3,243,423	
前年同月	3,039	1,797,768	592	茨城	785,656	183,318,961	
				栃木	1,065	952,420	
	乾燥野菜類			群馬	82,188	36,766,057	
				埼玉	1,216	400,572	
岐阜	11	13,198		千葉	138,488	31,372,546	
茨城	107	257,040		東京	8	17,280	
千葉	13	31,104		神奈川	167,986	21,759,937	
静岡	45,130	72,148,212		新潟	5,642	4,879,179	
愛知	203	341,745		富山	426	404,514	
熊本	6	46,656		福井	3,010	1,738,800	
宮崎	13,588	22,056,127		山梨	2	18,792	
中国	6,547	3,252,994		長野	179,462	50,328,035	
合計	65,605	98,147,076	1,496	静岡	427,774	183,850,130	
前年同月	8,854	5,192,114	586	愛知	3,038,244	611,921,289	
				三重	47,842	22,328,314	
	野菜・ビン／缶詰			滋賀	200	62,640	
				京都	40	66,118	
北海道	51,699	23,458,086		大阪	56	59,292	
千葉	88	152,064		兵庫	165,269	34,188,778	
長野	52	17,496		和歌山	25,519	24,168,263	
高知	115	79,704		鳥取	35,457	13,063,842	
中国	126,616	54,859,565		岡山	1,643	1,600,316	
その他外国	1,358	427,680		広島	244	273,928	
合計	179,928	78,994,595	439	徳島	1,100,637	192,270,486	
前年同月	2,999	1,340,504	447	香川	704	567,864	
				愛媛	78,560	23,359,741	
	漬物			高知	298,842	173,916,184	
				福岡	10,687	4,162,131	

品目別・産地別取扱高表

単位 数量 = K g , 金額 = 円

産地	数量	金額	平均 価格	産地	数量	金額	平均 価格
				熊本	150	23,544	
	ハウスみかん			合計	47,199	9,555,840	202
				前年同月	45,528	8,913,996	196
長崎	801	882,738					
合計	801	882,738	1,102		伊予柑		
前年同月	0	0	0				
				愛知	120	22,032	
	普通温州みかん			愛媛	76,560	20,856,917	
				合計	76,680	20,878,949	272
岐阜	11,165	2,657,664		前年同月	83,460	22,376,088	268
静岡	65,506	36,085,392					
三重	1,177	293,004			八朔		
徳島	144,508	50,793,696					
熊本	55	12,528		岐阜	653	80,028	
合計	222,411	89,842,284	404	和歌山	48,291	10,269,104	
前年同月	183,271	68,567,850	374	徳島	4,450	689,904	
				熊本	200	21,600	
	ネーブルオレンジ			合計	53,594	11,060,636	206
				前年同月	51,757	8,986,842	174
静岡	2,685	1,219,536					
和歌山	220	56,268			ぶんたん		
福岡	780	207,684					
アメリカ	4,403	1,356,156		岐阜	18	3,888	
オーストラリア	153	0		高知	162	44,712	
合計	8,241	2,839,644	345	熊本	1,260	330,696	
前年同月	4,847	1,646,514	340	合計	1,440	379,296	263
				前年同月	3,980	955,044	240
	甘夏みかん						
					ぼんかん		
岐阜	35	3,780					
静岡	2,800	422,820		愛媛	1,920	569,646	
三重	44,349	9,200,844		合計	1,920	569,646	297
和歌山	620	122,256		前年同月	0	0	0
熊本	14,410	2,598,588					
鹿児島	39,110	8,820,522			レモン		
合計	101,324	21,168,810	209				
前年同月	117,123	23,637,960	202	岐阜	90	11,232	
				和歌山	25	8,100	
	サンフルーツ			アメリカ	8,721	4,206,924	
				合計	8,836	4,226,256	478
三重	47,049	9,532,296		前年同月	12,671	5,081,670	401

単位 数量 = K g , 金額 = 円

産地	数量	金額	平均価格	産地	数量	金額	平均価格
				熊本	24,420	6,014,228	
	バレンシアオレンジ			宮崎	7,258	3,281,354	
				メキシコ	329	301,968	
アメリカ	16,771	6,262,466		合計	105,624	40,581,323	384
合計	16,771	6,262,466	373	前年同月	105,208	31,797,771	302
前年同月	20,810	6,522,984	313				
					りんご		
	グレープフルーツ						
				青森	13,190	5,305,554	
その他外国	4,539	1,132,380		合計	13,190	5,305,554	402
合計	4,539	1,132,380	249	前年同月	15,189	4,313,887	284
前年同月	11,679	2,982,582	255				
					ジョナゴールド		
	セミノール						
				青森	21,050	8,781,885	
愛知	250	92,880		合計	21,050	8,781,885	417
三重	13,560	4,953,528		前年同月	81,080	16,791,257	207
合計	13,810	5,046,408	365				
前年同月	14,300	5,309,820	371		陸奥りんご		
	デコポン			青森	220	102,330	
				合計	220	102,330	465
静岡	200	64,800		前年同月	120	88,560	738
愛知	30,325	7,756,506					
三重	40	11,232			ふじりんご		
和歌山	101,742	31,752,864					
徳島	12,535	3,362,688		青森	625,159	224,597,023	
愛媛	24,667	12,796,056		静岡	300	101,952	
佐賀	1,485	508,043		合計	625,459	224,698,975	359
熊本	17,415	5,573,232		前年同月	660,844	164,207,522	248
鹿児島	3,990	1,737,504					
合計	192,399	63,562,925	330		王林りんご		
前年同月	133,972	47,229,264	353				
				青森	64,385	23,859,700	
	その他中晩生柑橘			静岡	400	184,680	
				合計	64,785	24,044,380	371
静岡	3,920	990,252		前年同月	55,340	14,427,973	261
愛知	4,682	2,138,184					
和歌山	35,444	11,869,146			びわ		
愛媛	29,436	15,936,619					
長崎	135	49,572		長崎	2	7,776	

単位 数量 = K g , 金額 = 円

産地	数量	金額	平均 価格	産地	数量	金額	平均 価格
熊本	60	49,788					
合計	60	49,788	830		その他の(亜)熱帯性果実		
前年同月	1,605	1,238,598	772				
				宮崎	7	66,172	
	すいか			カナダ	2	7,776	
				メキシコ	3,310	2,249,856	
高知	2,090	1,551,960		その他外国	110	77,976	
熊本	29,835	10,765,440		合計	3,429	2,401,780	700
合計	31,925	12,317,400	386	前年同月	8,674	5,299,906	611
前年同月	41,851	14,762,920	353				
					ドラゴンフルーツ		
	こだま西瓜						
				その他外国	1,290	293,436	
群馬	1,112	457,704		合計	1,290	293,436	227
熊本	3,424	2,453,112		前年同月	245	101,196	413
合計	4,536	2,910,816	642				
前年同月	6,264	3,699,324	591		その他の果実		
	バナナ			岐阜	461	294,840	
				広島	42	103,680	
メキシコ	247	54,866		愛媛	1,712	1,078,920	
フィリピン	38,896	8,908,047		長崎	1,451	589,692	
その他外国	3,926	570,218		メキシコ	294	719,733	
合計	43,069	9,533,131	221	韓国	629	65,664	
前年同月	60,164	12,048,499	200	中国	3,653	1,201,068	
				フィリピン	2,664	848,769	
	パイナップル			合計	10,906	4,902,366	450
				前年同月	13,586	5,649,933	416
台湾	820	274,968					
フィリピン	36,042	7,377,133			ラズベリー		
合計	36,862	7,652,101	208				
前年同月	35,413	7,415,827	209	メキシコ	87	520,409	
				合計	87	520,409	5,982
	キウイフルーツ			前年同月	86	492,220	5,723
愛知	308	166,320			乾燥果実		
三重	450	303,221					
和歌山	5,964	3,808,512		長野	41	46,656	
愛媛	8,091	5,647,644		アメリカ	18	20,736	
合計	14,813	9,925,697	670	中国	20	12,312	
前年同月	29,063	15,773,130	543	台湾	60	97,200	

単位 数量 = K g , 金額 = 円

産地	数量	金額	平均 価格	産地	数量	金額	平均 価格
その他外国	91	61,776		カナダ	2	7,776	
合計	230	238,680	1,038	メキシコ	5,557	4,330,780	
前年同月	614	435,735	710	オーストラリア	208	56,862	
				韓国	629	65,664	
	ほし柿			中国	4,098	1,577,880	
				台湾	880	372,168	
中国	425	364,500		フィリピン	77,602	17,133,949	
合計	425	364,500	858	その他外国	14,013	4,683,938	
前年同月	1,104	1,076,878	975	合計	2,010,802	888,325,410	442
				前年同月	2,005,829	751,890,687	375
	果実・ビン／缶詰						
青森	2,274	641,694					
長野	204	102,816					
静岡	973	591,840					
熊本	366	82,665					
合計	3,817	1,419,015	372				
前年同月	2,534	965,869	381				
	産地別合計						
岐阜	218,217	222,919,615					
青森	726,278	263,288,186					
群馬	1,112	457,704					
長野	245	149,472					
静岡	85,406	50,612,504					
愛知	36,039	10,479,143					
三重	106,625	24,294,125					
兵庫	197	118,908					
和歌山	192,306	57,886,250					
広島	42	103,680					
徳島	161,493	54,846,288					
愛媛	142,386	56,885,802					
高知	10,470	10,948,176					
福岡	780	207,684					
佐賀	1,535	576,083					
長崎	2,389	1,529,778					
熊本	98,787	35,274,659					
宮崎	7,265	3,347,526					
鹿児島	86,311	54,300,768					
アメリカ	29,930	11,870,042					

品目別・産地別取扱高表

単位 数量 = K g , 金額 = 円

産地	数量	金額	平均 価格	産地	数量	金額	平均 価格
				合計	881	1,890,848	2,146
	まぐろ			前年同月	3,136	5,057,077	1,613
岐阜	60	210,190			びんなが		
宮城	24	46,553					
千葉	776	3,147,227		和歌山	490	598,782	
東京	610	3,057,835		沖縄	92	131,819	
静岡	755	2,474,221		合計	582	730,601	1,255
三重	483	1,534,620		前年同月	954	725,431	760
和歌山	145	379,134					
福岡	642	879,579			まかじき		
合計	3,495	11,729,359	3,356				
前年同月	2,613	6,917,052	2,647	宮城	129	117,126	
				千葉	128	63,936	
	めじ			和歌山	2,024	1,650,294	
				合計	2,281	1,831,356	803
千葉	93	30,100		前年同月	2,726	1,655,672	607
愛知	16	10,409					
佐賀	27	5,962			くろかわかじき		
宮崎	25	15,838					
合計	161	62,309	387	岐阜	1	2,346	
前年同月	85	63,180	743	千葉	170	116,748	
				静岡	480	568,127	
	きわだ			和歌山	45	29,160	
				合計	696	716,381	1,029
岐阜	1,172	2,724,613		前年同月	729	785,183	1,077
千葉	1,375	1,760,022					
東京	1,551	2,709,142			かつお		
静岡	231	276,129					
和歌山	5,627	8,332,335		静岡	218	164,327	
宮崎	3,612	5,899,319		愛知	1,376	1,040,110	
沖縄	2,015	2,651,788		京都	20	38,880	
合計	15,583	24,353,348	1,563	和歌山	21	44,744	
前年同月	17,793	25,478,538	1,432	合計	1,635	1,288,061	788
				前年同月	5,173	3,847,711	744
	めばち						
					そうだかつお		
岐阜	32	53,201					
千葉	437	934,362		福岡	376	120,275	
東京	264	343,467		合計	376	120,275	320
和歌山	148	559,818		前年同月	61	22,477	368

単位 数量 = K g , 金額 = 円

産地	数量	金額	平均価格	産地	数量	金額	平均価格
	ぶり				かんぱち		
千葉	133	63,412		岐阜	6	13,220	
愛知	2,991	2,427,395		愛知	315	519,840	
三重	26	32,044		三重	2,211	3,544,996	
兵庫	160	232,680		徳島	484	741,418	
和歌山	187	66,464		香川	456	580,061	
徳島	7	4,844		合計	3,472	5,399,535	1,555
香川	1,432	3,139,372		前年同月	2,881	3,753,031	1,303
愛媛	2,233	3,886,970					
福岡	449	147,228			まあじ		
佐賀	108	35,089					
合計	7,726	10,035,498	1,299	岐阜	95	27,668	
前年同月	9,512	8,442,491	888	岩手	150	45,360	
				愛知	1,630	1,116,318	
	わらさ			三重	184	377,837	
				和歌山	162	60,134	
愛知	20	7,560		福岡	4	5,724	
三重	10	1,091		佐賀	857	351,756	
鳥取	366	104,317		長崎	852	398,422	
福岡	183	31,914		熊本	164	85,428	
合計	579	144,882	250	大分	16	13,500	
前年同月	217	63,723	294	合計	4,114	2,482,147	603
				前年同月	4,805	2,565,142	534
	はまち						
					その他あじ		
千葉	129	48,686					
愛知	561	490,407		岐阜	9	23,360	
徳島	232	304,082		愛知	30	20,088	
香川	1,152	1,718,715		三重	68	152,973	
合計	2,074	2,561,890	1,235	和歌山	150	29,430	
前年同月	3,174	2,288,424	721	合計	257	225,851	879
				前年同月	560	513,452	917
	わかし						
					さわら		
千葉	397	64,683					
愛知	1,000	509,243		千葉	31	31,909	
鳥取	195	83,700		富山	21	27,989	
合計	1,592	657,626	413	愛知	142	194,918	
前年同月	1,811	688,364	380	三重	86	197,516	

単位 数量 = K g , 金額 = 円

産地	数量	金額	平均 価格	産地	数量	金額	平均 価格
京都	115	177,017		兵庫	50	11,340	
和歌山	141	210,315		山口	10	46,440	
佐賀	67	75,055		福岡	314	373,291	
合計	603	914,719	1,517	合計	2,661	2,589,924	973
前年同月	531	718,585	1,353	前年同月	2,830	2,750,933	972
	さごし				もんこういか		
愛知	233	180,640		和歌山	48	91,109	
合計	233	180,640	775	合計	48	91,109	1,898
前年同月	873	461,009	528	前年同月	499	546,079	1,094
	まいわし				やりいか		
富山	48	19,440		宮城	120	124,200	
愛知	2,872	797,665		千葉	244	366,822	
京都	4	2,160		愛知	94	118,800	
鳥取	340	116,856		兵庫	36	40,500	
合計	3,264	936,121	287	合計	494	650,322	1,316
前年同月	3,623	856,764	236	前年同月	692	937,134	1,354
	かたくちいわし				ほたるいか		
兵庫	12	1,037		岐阜	10	2,700	
合計	12	1,037	86	富山	3,671	3,319,714	
前年同月	0	0	0	兵庫	5,704	2,497,458	
				合計	9,385	5,819,872	620
	その他いわし			前年同月	11,878	7,350,189	619
京都	0	67,910			その他いか		
合計	0	67,910	0				
前年同月	0	118,974	0	岐阜	62	132,775	
				宮城	400	239,220	
	するめいか			千葉	12	10,800	
				東京	50	99,900	
青森	24	13,997		富山	213	406,804	
東京	18	5,365		愛知	28	71,199	
富山	296	190,976		和歌山	98	121,608	
石川	517	375,840		鳥取	80	13,392	
愛知	1,427	1,568,787		沖縄	830	2,154,924	
三重	5	3,888		合計	1,773	3,250,622	1,833

単位 数量 = K g , 金額 = 円

産地	数量	金額	平均価格	産地	数量	金額	平均価格
前年同月	1,692	3,126,512	1,848				
					天然またい		
	まかれい						
				愛知	492	766,474	
岩手	76	51,106		和歌山	49	51,086	
宮城	552	298,620		佐賀	43	18,706	
愛知	52	52,213		合計	584	836,266	1,432
合計	680	401,939	591	前年同月	1,050	1,435,546	1,367
前年同月	521	457,314	878				
					養殖またい		
	あかかれい						
				岐阜	60	66,145	
北海道	144	69,012		愛知	3,118	3,175,027	
石川	312	169,992		三重	10,030	8,860,593	
愛知	1,234	576,860		兵庫	112	95,796	
島根	160	109,798		福岡	25	20,075	
合計	1,850	925,662	500	合計	13,345	12,217,636	916
前年同月	2,151	698,378	325	前年同月	10,444	8,625,028	826
	天然ひらめ				れんこたい		
千葉	35	99,555		石川	4	1,944	
福井	180	367,288		福井	19	14,980	
愛知	478	1,012,986		愛知	380	252,136	
合計	693	1,479,829	2,135	三重	23	14,488	
前年同月	685	1,403,592	2,049	京都	10	7,743	
				福岡	21	22,032	
	養殖ひらめ			合計	457	313,323	686
				前年同月	951	466,165	490
岐阜	2	6,609					
三重	452	993,114			その他たい		
合計	454	999,723	2,202				
前年同月	377	792,621	2,102	岐阜	60	25,963	
				東京	176	228,096	
	その他かれい			石川	240	58,104	
				福井	10	53,460	
宮城	134	63,396		静岡	162	126,272	
福井	117	37,033		愛知	331	235,052	
合計	251	100,429	400	三重	6	8,424	
前年同月	574	190,814	332	兵庫	23	9,385	
				合計	1,008	744,756	739

単位 数量 = K g , 金額 = 円

産 地	数 量	金 額	平均 価 格	産 地	数 量	金 額	平均 価 格
前年同月	570	473,979	832				
					ま す		
	めばる						
				青 森	152	228,830	
北 海 道	196	104,263		東 京	40	45,036	
岩 手	10	13,597		福 井	5	15,012	
宮 城	4	2,981		愛 知	83	180,156	
石 川	40	16,200		合 計	280	469,034	1,675
愛 知	73	81,372		前年同月	1,245	729,607	586
合 計	323	218,413	676				
前年同月	281	243,015	865		サーモン（輸入さけ）		
	かさご			青 森	24	3,326	
				宮 城	481	1,126,116	
宮 城	10	1,620		東 京	190	421,002	
合 計	10	1,620	162	愛 知	181	377,456	
前年同月	15	4,860	324	京 都	442	1,047,252	
				大 阪	2,553	4,840,094	
	その他めぬけ			愛 媛	22	49,907	
				合 計	3,893	7,865,153	2,020
北 海 道	12	43,222		前年同月	4,808	6,958,192	1,447
岩 手	21	33,858					
宮 城	368	470,470			その他さけ		
愛 知	39	98,766					
合 計	440	646,316	1,469	香 川	60	6,480	
前年同月	496	550,789	1,110	合 計	60	6,480	108
				前年同月	40	4,320	108
	しろさけ						
					またら		
宮 城	95	170,100					
広 島	60	25,920		北 海 道	340	251,802	
合 計	155	196,020	1,265	宮 城	764	875,405	
前年同月	568	791,100	1,393	愛 知	70	54,270	
				合 計	1,174	1,181,477	1,006
	ぎんさけ			前年同月	2,916	1,728,815	593
宮 城	1,296	184,550			すけそうたら		
合 計	1,296	184,550	142				
前年同月	499	233,064	467	宮 城	19	3,094	
				合 計	19	3,094	163
				前年同月	0	0	0

単位 数量 = K g , 金額 = 円

産地	数量	金額	平均価格	産地	数量	金額	平均価格
				兵庫	311	740,880	
	くるまえび			鳥取	111	166,644	
				合計	570	1,255,997	2,204
東京	32	276,480		前年同月	833	1,244,063	1,493
愛知	25	243,000					
合計	57	519,480	9,114		かに身		
前年同月	119	742,036	6,236				
				青森	49	184,464	
	あまえび			愛知	5	21,600	
				兵庫	121	259,983	
北海道	6	15,682		鳥取	78	331,592	
石川	261	430,812		合計	253	797,639	3,153
愛知	21	42,260		前年同月	548	1,264,106	2,307
兵庫	75	121,690					
鳥取	36	144,633			その他かに		
合計	399	755,077	1,892				
前年同月	727	1,320,308	1,816	岩手	30	24,694	
				合計	30	24,694	823
	その他えび			前年同月	100	85,061	851
岐阜	251	323,298			まふぐ		
北海道	16	23,825					
千葉	4	26,158		愛知	101	346,962	
東京	5	20,347		山口	90	54,648	
新潟	276	47,694		合計	191	401,610	2,103
富山	18	80,136		前年同月	163	337,614	2,071
愛知	1,167	1,262,803					
広島	40	20,714			その他ふぐ		
合計	1,777	1,804,975	1,016				
前年同月	2,418	3,019,734	1,249	岐阜	5	36,029	
				愛知	10	59,994	
	けがに			大阪	210	40,824	
				山口	99	554,783	
北海道	30	140,400		合計	324	691,630	2,135
合計	30	140,400	4,680	前年同月	126	550,637	4,370
前年同月	0	0	0				
					さば		
	ずわいがに						
				茨城	30	8,343	
北海道	124	344,585		富山	630	182,682	
岩手	24	3,888		石川	200	62,640	

単位 数量 = K g , 金額 = 円

産地	数量	金額	平均価格	産地	数量	金額	平均価格
				合計	65	48,174	741
	はたはた			前年同月	378	214,736	568
石川	80	37,800			すずき		
合計	80	37,800	473				
前年同月	406	103,507	255	愛知	199	227,683	
				和歌山	3	1,674	
	あいなめ			島根	11	6,923	
				合計	213	236,280	1,109
北海道	4	2,268		前年同月	431	314,330	729
東京	20	33,480					
愛知	32	78,470			しらうお		
合計	56	114,218	2,040				
前年同月	138	283,592	2,055	茨城	13	19,980	
				東京	12	8,813	
	むつ			愛知	1	10,044	
				島根	2	13,824	
愛知	4	17,496		合計	28	52,661	1,881
山口	39	119,070		前年同月	566	231,627	409
福岡	45	131,382					
合計	88	267,948	3,045		かわはぎ		
前年同月	194	494,494	2,549				
				宮城	1	10,044	
	きす			石川	40	24,732	
				愛知	53	74,487	
三重	32	45,921		三重	12	39,561	
合計	32	45,921	1,435	京都	12	7,646	
前年同月	43	15,660	364	合計	118	156,470	1,326
				前年同月	330	290,528	880
	かます						
					ほっけ		
愛知	14	22,216					
和歌山	22	16,524		石川	136	44,496	
合計	36	38,740	1,076	合計	136	44,496	327
前年同月	135	109,620	812	前年同月	883	260,658	295
	いさき				はた		
愛知	23	18,106		愛知	12	24,392	
福岡	12	11,168		合計	12	24,392	2,033
佐賀	30	18,900		前年同月	11	21,811	1,983

単位 数量 = K g , 金額 = 円

産地	数量	金額	平均価格	産地	数量	金額	平均価格
				山口	20	9,936	
	あなご			合計	781	3,558,330	4,556
				前年同月	394	5,660,993	14,368
宮城	2	10,044					
東京	142	227,556			のり		
愛知	64	123,120					
三重	10	38,880		静岡	368	216,594	
高知	5	19,332		三重	161	420,844	
福岡	349	679,899		熊本	40	14,472	
大分	76	124,524		合計	569	651,910	1,146
合計	648	1,223,355	1,888	前年同月	628	582,772	928
前年同月	369	738,860	2,002				
					わかめ		
	たちうお						
				宮城	96	37,098	
千葉	15	25,920		茨城	7	16,480	
愛知	12	24,419		愛知	56	30,326	
宮崎	92	197,343		大阪	990	878,731	
合計	119	247,682	2,081	兵庫	61	12,290	
前年同月	33	33,264	1,008	島根	1	313	
				広島	6	10,885	
	たこ			山口	6,817	1,901,779	
				合計	8,034	2,887,902	359
北海道	402	1,160,811		前年同月	8,645	2,890,426	334
愛知	8	19,078					
三重	3	1,102			こんぶ		
山口	140	63,504					
合計	553	1,244,495	2,250	宮城	76	14,213	
前年同月	508	1,221,366	2,404	新潟	210	36,063	
				愛知	7	5,508	
	なまこ			三重	826	770,256	
				兵庫	16	3,456	
愛知	20	30,240		山口	765	189,582	
合計	20	30,240	1,512	合計	1,900	1,019,078	536
前年同月	93	66,657	717	前年同月	3,804	1,345,101	354
	うに				その他鮮魚		
北海道	315	2,175,984		岐阜	35	20,866	
東京	436	1,077,138		岩手	108	18,144	
愛知	10	295,272		宮城	247	307,098	

単位 数量 = K g , 金額 = 円

産地	数量	金額	平均価格	産地	数量	金額	平均価格
秋田	50	10,800		前年同月	57	91,530	1,606
茨城	6	15,725					
千葉	10	24,365			あんこうきも		
東京	16	28,286					
新潟	6	1,594		東京	12	2,592	
福井	106	144,450		合計	12	2,592	216
長野	54	94,595		前年同月	0	0	0
静岡	146	154,332					
愛知	1,048	977,060			その他魚卵		
三重	230	268,172					
滋賀	96	127,152		岐阜	18	73,872	
大阪	152	69,376		北海道	1,578	277,381	
和歌山	4	5,832		愛知	40	21,178	
岡山	2	38,880		合計	1,636	372,431	228
山口	706	432,166		前年同月	1,028	341,479	332
愛媛	10	14,904					
福岡	540	357,118			あさり		
佐賀	92	129,168					
熊本	17	16,200		北海道	175	255,150	
大分	20	12,960		東京	6	19,008	
合計	3,701	3,269,243	883	愛知	2,855	2,586,859	
前年同月	6,641	4,675,012	704	三重	10	648	
				合計	3,046	2,861,665	939
	すけそうこ			前年同月	8,999	6,816,089	757
北海道	329	276,156			はまぐり		
合計	329	276,156	839				
前年同月	278	140,518	505	千葉	515	803,919	
				愛知	55	91,800	
	さけこ			三重	1,842	1,835,994	
				合計	2,412	2,731,713	1,133
兵庫	49	425,412		前年同月	2,775	3,021,167	1,089
合計	49	425,412	8,682				
前年同月	0	0	0		あかかい		
	しらこ			千葉	350	436,968	
				神奈川	50	63,396	
千葉	18	30,996		静岡	52	73,008	
愛知	99	195,102		愛知	86	205,362	
山口	12	42,768		合計	538	778,734	1,447
合計	129	268,866	2,084	前年同月	373	716,850	1,922

単位 数量 = K g , 金額 = 円

産地	数量	金額	平均価格	産地	数量	金額	平均価格
				合計	221	273,672	1,238
	ほたてかい			前年同月	433	414,578	957
北海道	246	256,166		その他殻付貝			
青森	20	31,104					
愛知	179	229,106		北海道	650	230,364	
合計	445	516,376	1,160	宮城	96	28,296	
前年同月	1,375	1,173,258	853	秋田	73	49,896	
				東京	130	100,980	
	セルカキ			福井	75	202,878	
				静岡	39	166,860	
東京	210	173,988		愛知	439	579,810	
愛知	454	117,288		合計	1,502	1,359,084	905
兵庫	1,200	100,602		前年同月	994	1,006,906	1,013
岡山	510	454,680					
宮崎	10	6,480		むきあかかい			
合計	2,384	853,038	358				
前年同月	6,030	866,322	144	東京	23	24,570	
				静岡	12	14,256	
	しじみ			長崎	39	41,958	
				合計	74	80,784	1,092
三重	1,073	884,358		前年同月	177	270,540	1,528
島根	295	242,384					
合計	1,368	1,126,742	824	むきほたてかい			
前年同月	960	829,212	864				
				北海道	532	1,089,504	
	あわび			宮城	180	656,694	
				愛知	167	222,933	
静岡	133	720,717		合計	879	1,969,131	2,240
愛知	22	151,810		前年同月	1,213	1,695,806	1,398
山口	16	77,220					
合計	171	949,747	5,554	むきかき			
前年同月	298	1,074,878	3,607				
				北海道	630	107,568	
	さざえ			愛知	12	18,792	
				三重	303	124,794	
静岡	50	57,780		兵庫	140	223,820	
愛知	37	42,660		岡山	6,660	2,442,106	
京都	14	16,632		広島	8,955	4,732,938	
山口	70	90,180		合計	16,700	7,650,018	458
長崎	50	66,420		前年同月	18,395	7,651,851	416

単位 数量 = K g , 金額 = 円

産地	数量	金額	平均価格	産地	数量	金額	平均価格
				前年同月	327	410,378	1,255
	とりかい						
					うなぎ		
愛知	90	87,480					
三重	83	19,332		岐阜	348	1,661,465	
合計	173	106,812	617	富山	3	10,692	
前年同月	210	204,120	972	静岡	1,775	7,283,520	
				愛知	3,026	12,995,470	
	その他むき貝			兵庫	5	18,468	
				島根	1	3,564	
三重	61	186,624		合計	5,158	21,973,179	4,260
合計	61	186,624	3,059	前年同月	4,331	16,342,513	3,773
前年同月	158	260,139	1,646				
					あまご		
	こい						
				岐阜	538	722,240	
長野	20	22,140		長野	2	3,758	
合計	20	22,140	1,107	合計	540	725,998	1,344
前年同月	21	34,927	1,663	前年同月	1,620	936,120	578
	ふな				その他淡水魚		
岐阜	91	38,111		岐阜	10	78,408	
滋賀	20	4,320		秋田	247	213,980	
合計	111	42,431	382	長野	47	77,159	
前年同月	181	68,682	379	愛知	1,494	11,274,822	
				滋賀	56	108,216	
	養殖あゆ			合計	1,854	11,752,585	6,339
				前年同月	2,001	4,982,936	2,490
岐阜	93	190,620					
愛知	70	86,832			産地別合計		
滋賀	171	432,216					
合計	334	709,668	2,125	岐阜	2,958	6,433,699	
前年同月	780	1,297,836	1,664	北海道	5,879	6,882,193	
				青森	269	461,721	
	にじます			岩手	419	190,647	
				宮城	5,296	4,838,567	
長野	533	508,810		秋田	370	274,676	
静岡	72	66,096		茨城	56	60,528	
愛知	35	28,512		千葉	5,082	8,391,408	
合計	640	603,418	943	東京	3,943	8,903,081	

品目別・産地別取扱高表

単位 数量 = K g , 金額 = 円

産地	数量	金額	平均価格	産地	数量	金額	平均価格
	冷まぐろ				冷めかじき		
東京	109	460,674		岐阜	0	14,580	
静岡	1,323	3,397,992		静岡	1,752	1,977,966	
愛知	340	236,304		三重	110	150,660	
三重	26	330,242		合計	1,862	2,143,206	1,151
合計	1,798	4,425,212	2,461	前年同月	1,363	1,539,891	1,130
前年同月	3,600	10,668,808	2,964				
					冷くろかわかじき		
	冷きわだ						
				岐阜	5	5,159	
岐阜	739	1,104,030		静岡	346	365,333	
神奈川	155	233,604		合計	351	370,492	1,056
静岡	11,402	17,283,985		前年同月	357	391,903	1,098
合計	12,296	18,621,619	1,514				
前年同月	13,568	17,167,476	1,265				
					冷するめいか		
	冷めばち			岐阜	55	43,416	
				石川	666	648,540	
神奈川	435	663,320		愛知	18	13,176	
静岡	1,560	2,906,281		大阪	24	16,524	
合計	1,995	3,569,601	1,789	合計	763	721,656	946
前年同月	1,543	2,141,219	1,388	前年同月	641	622,793	972
	その他冷まぐろ				冷もんこういか		
東京	8	36,288		東京	638	711,661	
静岡	20	25,920		愛知	10	38,880	
三重	10	33,523		大阪	768	1,529,184	
合計	38	95,731	2,519	合計	1,416	2,279,725	1,610
前年同月	299	583,492	1,951	前年同月	1,345	2,260,221	1,680
	冷まかじき				その他冷いか		
静岡	159	138,456		東京	3,505	2,562,570	
和歌山	448	768,204		神奈川	70	221,400	
宮崎	39	46,688		石川	90	73,656	
合計	646	953,348	1,476	愛知	25	49,302	
前年同月	1,013	1,098,749	1,085	大阪	935	1,574,862	
				兵庫	140	84,173	

単位 数量 = K g , 金額 = 円

産地	数量	金額	平均価格	産地	数量	金額	平均価格
山口	5	7,560					
徳島	14	39,312			冷しろさけ		
香川	60	10,692					
合計	4,844	4,623,527	954	岐阜	1,140	1,107,420	
前年同月	3,563	3,721,843	1,045	東京	1,670	1,630,200	
				愛知	2,443	3,472,924	
	冷かれい			三重	594	469,260	
				大阪	1,270	1,286,604	
岐阜	140	129,438		福岡	50	129,600	
埼玉	230	325,620		合計	7,167	8,096,008	1,130
石川	860	711,504		前年同月	4,312	3,660,282	849
愛知	2,366	2,324,321					
三重	1,195	681,021			冷ぎんさけ		
大阪	506	421,146					
兵庫	20	22,550		宮城	25	99,360	
合計	5,317	4,615,600	868	千葉	280	334,333	
前年同月	7,949	5,504,489	692	東京	17	37,260	
				石川	650	886,356	
	冷またい			愛知	4,072	5,012,576	
				三重	4,723	6,092,512	
東京	30	35,100		大阪	12,704	14,659,774	
新潟	0	312,077		兵庫	220	299,320	
愛知	280	409,968		合計	22,691	27,421,491	1,208
大阪	60	71,280		前年同月	17,153	18,445,444	1,075
合計	370	828,425	2,239				
前年同月	1,086	1,682,693	1,549		冷ます		
	その他冷たい			兵庫	120	127,030	
				合計	120	127,030	1,059
大阪	100	232,200		前年同月	160	160,704	1,004
合計	100	232,200	2,322				
前年同月	0	0	0		冷えび		
	冷べにさけ			岐阜	2,084	1,778,417	
				宮城	10	14,213	
愛知	296	383,853		東京	3,611	6,872,308	
三重	1,016	1,508,220		石川	10	17,280	
大阪	136	192,240		静岡	192	87,091	
合計	1,448	2,084,313	1,439	愛知	4,330	7,161,692	
前年同月	2,439	2,892,564	1,186	三重	180	107,309	
				大阪	3,820	8,310,951	

単位 数量 = K g , 金額 = 円

産地	数量	金額	平均価格	産地	数量	金額	平均価格
兵庫	3,802	5,561,609		前年同月	52	31,973	615
合計	18,039	29,910,870	1,658				
前年同月	17,803	27,904,206	1,567		冷あじ		
	冷たらばがに			愛知	445	307,314	
				三重	2	1,728	
大阪	20	201,960		大阪	119	84,672	
合計	20	201,960	10,098	兵庫	190	41,858	
前年同月	150	560,304	3,735	合計	756	435,572	576
				前年同月	1,550	783,323	505
	冷ずわいがに						
					冷さわら		
宮城	2,140	11,064,858					
東京	2,623	7,345,296		岐阜	174	23,879	
石川	615	907,200		東京	440	408,240	
大阪	468	1,464,415		静岡	6	9,396	
鳥取	1,072	4,999,860		愛知	3,658	3,578,819	
合計	6,918	25,781,629	3,727	大阪	10	9,180	
前年同月	5,323	16,306,390	3,063	徳島	550	804,600	
				合計	4,838	4,834,114	999
	その他冷かに			前年同月	4,433	4,295,850	969
東京	72	58,968			冷またら		
石川	500	680,400					
愛知	1,169	553,348		岐阜	10	4,277	
大阪	10	25,380		愛知	1,090	931,932	
鳥取	1,466	344,627		合計	1,100	936,209	851
合計	3,217	1,662,723	517	前年同月	880	543,780	618
前年同月	3,694	2,005,735	543				
					冷すけそうたら		
	冷かつお						
				東京	10	7,344	
静岡	676	676,634		愛知	160	155,520	
三重	3	4,698		合計	170	162,864	958
合計	679	681,332	1,003	前年同月	90	69,768	775
前年同月	1,291	1,271,790	985				
					冷さば		
	冷ぶり						
				岐阜	30	16,200	
愛知	80	47,520		青森	50	14,255	
合計	80	47,520	594	埼玉	220	181,926	

単位 数量 = K g , 金額 = 円

産地	数量	金額	平均 価格	産地	数量	金額	平均 価格
東京	6,931	5,580,134		合計	710	532,116	749
愛知	880	433,329		前年同月	1,448	1,116,461	771
三重	1,270	834,030					
大阪	970	502,416			冷すりみ		
兵庫	310	263,758					
合計	10,661	7,826,048	734	北海道	235	616,248	
前年同月	12,327	8,465,513	687	合計	235	616,248	2,622
				前年同月	228	577,044	2,531
	冷きす						
					その他冷凍魚		
岐阜	1	864					
東京	181	140,940		岐阜	258	213,272	
愛知	10	7,560		北海道	20	22,810	
三重	270	221,011		宮城	683	1,602,611	
大阪	150	117,072		福島	110	205,753	
山口	110	95,040		千葉	26	69,709	
合計	722	582,487	807	東京	2,118	1,956,020	
前年同月	591	420,919	712	新潟	0	296,784	
				石川	500	453,600	
	冷たこ			静岡	498	457,800	
				愛知	19,535	7,870,369	
東京	80	28,944		三重	680	149,785	
愛知	104	152,712		滋賀	70	47,628	
大阪	66	153,716		大阪	3,843	4,211,492	
合計	250	335,372	1,341	兵庫	1,030	1,521,313	
前年同月	563	328,797	584	鳥取	1,166	261,362	
				山口	322	63,945	
	冷あかうお			徳島	110	130,680	
				香川	278	183,047	
東京	500	341,442		福岡	312	698,976	
愛知	1,910	1,448,852		合計	31,559	20,416,956	647
三重	105	61,235		前年同月	34,326	17,968,945	523
兵庫	20	13,176					
合計	2,535	1,864,705	736		冷むきかき		
前年同月	2,394	1,643,771	687				
				岐阜	10	15,660	
	冷メルルーサ			東京	10	16,200	
				愛知	225	353,160	
東京	110	97,308		合計	245	385,020	1,572
愛知	10	12,420		前年同月	193	230,796	1,196
大阪	590	422,388					

品目別・産地別取扱高表

単位 数量 = K g , 金額 = 円

産地	数量	金額	平均 価格	産地	数量	金額	平均 価格
				東京	202	226,589	
	干こんぶ			神奈川	20	40,176	
				静岡	72	47,628	
岐阜	40	5,400		愛知	38	48,340	
東京	3,692	723,972		三重	400	157,167	
神奈川	24	39,917		兵庫	519	178,838	
新潟	138	23,653		山口	2,480	335,139	
愛知	20	10,800		合計	4,007	1,174,907	293
広島	85	29,700		前年同月	7,084	1,733,314	245
合計	3,999	833,442	208				
前年同月	2,375	586,293	247	塩しろさけ			
	干わかめ			岐阜	10	7,560	
				宮城	267	209,434	
岐阜	13,883	1,336,702		東京	100	126,576	
宮城	20	15,164		愛知	450	528,444	
東京	158	51,451		合計	827	872,014	1,054
新潟	40	4,665		前年同月	735	622,523	847
愛知	340	66,096					
佐賀	20	4,860		塩ぎんさけ			
合計	14,461	1,478,938	102				
前年同月	12,144	1,152,520	95	岐阜	60	61,560	
				宮城	10	17,280	
	干ひじき			千葉	1,873	2,051,568	
				新潟	30	27,540	
三重	9	37,584		愛知	7,441	7,174,765	
合計	9	37,584	4,176	三重	20	11,880	
前年同月	84	78,408	933	合計	9,434	9,344,593	991
				前年同月	5,462	4,759,539	871
	もずく						
				塩べにさけ			
石川	36	21,384					
愛知	7,216	568,196		千葉	16	27,216	
山口	12,661	1,565,785		愛知	28	98,207	
合計	19,913	2,155,365	108	大阪	306	236,824	
前年同月	17,918	2,007,083	112	合計	350	362,247	1,035
				前年同月	997	659,128	661
	その他海藻						
				塩あきさけ			
岐阜	96	25,818					
宮城	180	115,212		北海道	50	4,050	

単位 数量 = K g , 金額 = 円

産地	数量	金額	平均価格	産地	数量	金額	平均価格
東京	50	42,120		北海道	25	27,540	
合計	100	46,170	462	合計	25	27,540	1,102
前年同月	1,145	757,971	662	前年同月	0	0	0
	塩ます				塩すけそうこ		
北海道	844	763,452		北海道	20	41,256	
東京	16	12,096		東京	961	1,486,728	
大阪	155	218,700		愛知	576	315,447	
合計	1,015	994,248	980	山口	2,407	453,492	
前年同月	948	1,197,642	1,263	福岡	10,492	3,421,733	
				合計	14,456	5,718,656	396
	塩さば			前年同月	11,422	4,422,035	387
岐阜	528	415,800			すじこ		
青森	2,555	899,381					
岩手	695	579,960		東京	32	114,480	
宮城	126	24,850		合計	32	114,480	3,578
茨城	275	125,280		前年同月	152	19,785	130
千葉	4,871	3,241,080					
東京	215	156,114			いくら		
静岡	90	29,484					
愛知	50	21,600		岐阜	108	33,242	
三重	25	15,390		北海道	54	619,920	
大阪	240	217,728		東京	264	2,356,992	
兵庫	21	13,608		石川	30	201,120	
島根	40	34,992		愛知	10	105,840	
山口	3	3,110		合計	466	3,317,114	7,118
福岡	300	8,424		前年同月	803	3,301,689	4,112
合計	10,034	5,786,801	577				
前年同月	11,726	6,222,521	531		塩かずのこ		
	塩さんま			北海道	651	345,276	
				東京	37	96,552	
愛知	619	452,304		合計	688	441,828	642
山口	30	23,328		前年同月	296	372,956	1,260
合計	649	475,632	733				
前年同月	834	763,992	916		その他塩蔵品		
	塩にしん			岐阜	485	158,166	
				北海道	964	182,852	

単位 数量 = K g , 金額 = 円

産地	数量	金額	平均価格	産地	数量	金額	平均価格
				島根	676	135,823	
	ししやも			広島	370	66,064	
				山口	1,002	237,805	
北海道	1,000	46,764		福岡	978	134,782	
茨城	3,560	600,815		佐賀	20	15,876	
東京	40	7,085		合計	19,714	3,997,384	203
愛知	20	37,800		前年同月	20,269	3,852,457	190
三重	5,067	728,622					
山口	100	96,984			煮干いわし		
福岡	878	125,561					
合計	10,665	1,643,631	154	愛知	52	17,971	
前年同月	10,860	1,668,168	154	合計	52	17,971	346
				前年同月	8	8,208	1,026
	その他丸干						
					かえり煮干		
岐阜	220	57,964					
福井	45	22,842		高知	130	98,280	
兵庫	345	78,894		合計	130	98,280	756
山口	60	38,039		前年同月	95	85,784	903
大分	120	125,189					
合計	790	322,928	409		しらす干		
前年同月	940	318,893	339				
				岐阜	144	149,039	
	その他塩干品			茨城	12	25,920	
				東京	1,608	1,424,337	
岐阜	615	173,421		愛知	666	1,155,026	
北海道	36	6,513		三重	607	337,932	
岩手	108	25,660		和歌山	1,585	326,268	
宮城	1,563	332,254		岡山	130	307,260	
茨城	344	92,794		広島	7	8,770	
東京	61	40,824		高知	154	74,412	
神奈川	1,485	379,404		福岡	6	6,480	
新潟	933	180,666		合計	4,919	3,815,444	776
富山	40	11,772		前年同月	5,775	4,108,228	711
石川	260	27,785					
静岡	20	12,312			こうなご		
愛知	8,699	1,561,856					
滋賀	415	111,780		茨城	60	11,664	
大阪	10	17,820		大阪	166	653,616	
兵庫	1,863	397,181		合計	226	665,280	2,944
鳥取	216	34,992		前年同月	160	59,184	370

単位 数量 = K g , 金額 = 円

産地	数量	金額	平均 価格	産地	数量	金額	平均 価格
				合計	2,071	826,308	399
	干かれい			前年同月	1,238	651,046	526
兵庫	260	100,312			かまぼこ		
鳥取	10	14,256					
島根	70	39,788		岐阜	6,120	1,248,531	
合計	340	154,356	454	東京	1,270	1,004,560	
前年同月	645	353,183	548	神奈川	213	120,393	
				新潟	278	289,066	
	干するめ			静岡	406	304,389	
				愛知	2,539	1,049,869	
北海道	50	226,800		三重	436	174,226	
宮城	110	30,780		大阪	54	146,512	
東京	30	137,160		兵庫	588	278,654	
愛知	175	217,080		山口	39	13,824	
合計	365	611,820	1,676	合計	11,943	4,630,024	388
前年同月	213	602,748	2,830	前年同月	11,977	3,867,231	323
	身欠にしん				ちくわ		
北海道	39	42,336		岐阜	9	4,034	
福井	666	418,286		青森	130	53,136	
合計	705	460,622	653	新潟	340	143,374	
前年同月	629	355,873	566	愛知	5,076	6,505,093	
				三重	2,403	806,164	
	たづくり			兵庫	48	23,504	
				岡山	18	8,942	
愛知	4	14,580		山口	111	77,665	
合計	4	14,580	3,645	合計	8,135	7,621,912	937
前年同月	4	12,960	3,240	前年同月	8,981	6,918,081	770
	その他素干品				なると		
宮城	120	173,016		岐阜	6	1,350	
茨城	305	297,000		静岡	2,406	295,910	
富山	80	8,640		合計	2,412	297,260	123
静岡	780	136,080		前年同月	2,946	340,886	116
愛知	80	43,200					
大阪	610	125,172			はんぺん		
兵庫	80	19,872					
香川	16	23,328		岐阜	1,639	633,742	

単位 数量 = K g , 金額 = 円

産地	数量	金額	平均価格	産地	数量	金額	平均価格
青森	120	48,276		茨城	415	348,829	
宮城	150	88,189		合計	415	348,829	841
茨城	56	60,656		前年同月	216	248,508	1,151
新潟	671	374,780					
富山	12	7,516			むしたこ		
静岡	81	70,262					
愛知	16,739	3,404,579		岐阜	2,695	3,237,300	
三重	194	226,584		北海道	15	12,960	
兵庫	3,608	1,628,011		宮城	251	555,660	
岡山	700	563,688		茨城	659	1,731,326	
山口	720	390,118		東京	30	71,280	
長崎	1,271	1,072,856		愛知	230	236,758	
合計	25,961	8,569,257	330	大阪	472	1,189,782	
前年同月	33,894	8,946,426	264	兵庫	10	23,328	
				合計	4,362	7,058,394	1,618
	ハム・ソーセージ			前年同月	4,407	6,486,513	1,472
岐阜	647	886,330			なまり		
千葉	624	175,715					
東京	537	176,089		静岡	80	96,768	
静岡	750	324,329		合計	80	96,768	1,210
愛知	3,042	1,906,949		前年同月	80	96,768	1,210
三重	6	2,644					
大阪	33	76,746			ちりめんかまあげ		
合計	5,639	3,548,802	629				
前年同月	5,999	3,816,174	636	東京	125	128,412	
				愛知	100	255,744	
	その他練製品			三重	16	34,560	
				大阪	389	489,229	
岐阜	9	7,031		兵庫	236	107,654	
群馬	9	3,305		和歌山	48	90,720	
新潟	145	117,455		広島	70	14,040	
静岡	18	9,180		徳島	80	48,535	
愛知	525	265,290		高知	192	56,700	
大阪	9	32,422		福岡	100	3,240	
山口	30	12,960		合計	1,356	1,228,834	906
合計	745	447,643	601	前年同月	753	1,360,692	1,807
前年同月	856	490,313	573				
					かつおぶし		
	むしいか						
				岐阜	10	1,728	

単位 数量 = K g , 金額 = 円

産地	数量	金額	平均 価格	産地	数量	金額	平均 価格
合計	10	1,728	173	岐阜	204	60,912	
前年同月	30	32,400	1,080	茨城	140	53,784	
				愛知	10	24,840	
	その他湯煮品			合計	354	139,536	394
				前年同月	53	29,484	556
岐阜	5	10,476					
東京	556	972,108			酢だこ		
静岡	2,538	2,316,956					
愛知	148	182,088		茨城	84	31,622	
兵庫	30	66,744		合計	84	31,622	376
岡山	29	64,206		前年同月	148	30,845	208
合計	3,306	3,612,578	1,093				
前年同月	668	1,063,584	1,592		つくだ煮		
	あじみりん			宮城	4	20,088	
				茨城	2,310	532,440	
愛知	48	15,552		千葉	20	6,696	
島根	105	18,873		三重	806	154,288	
合計	153	34,425	225	広島	162	326,029	
前年同月	60	11,664	194	香川	447	122,124	
				合計	3,749	1,161,665	310
	いわしみりん			前年同月	4,147	1,161,310	280
茨城	1,280	89,856			魚漬物		
愛媛	105	247,428					
合計	1,385	337,284	244	岐阜	454	327,575	
前年同月	1,685	248,778	148	北海道	120	41,990	
				青森	1,184	229,183	
	その他みりん干品			岩手	525	141,426	
				宮城	6,054	1,298,612	
宮城	252	95,598		福島	515	472,338	
富山	120	23,328		茨城	40	6,048	
静岡	790	232,180		千葉	150	28,426	
愛知	432	115,086		東京	1,164	465,566	
島根	40	16,200		神奈川	949	579,400	
山口	674	202,133		新潟	1,484	434,745	
合計	2,308	684,525	297	富山	780	204,984	
前年同月	2,762	751,907	272	石川	165	56,106	
				福井	66	20,196	
	味付だこ			静岡	4,065	774,316	
				愛知	2,032	882,101	

単位 数量 = K g , 金額 = 円

産地	数量	金額	平均 価格	産地	数量	金額	平均 価格
三重	961	243,290		千葉	40	5,184	
京都	150	56,700		新潟	2,034	583,850	
大阪	807	254,142		合計	2,151	627,051	292
兵庫	1,142	487,254		前年同月	2,073	590,188	285
鳥取	10	14,904					
島根	22	34,452			その他調味加工品		
岡山	293	97,362					
広島	213	60,091		岐阜	873	188,969	
山口	108	50,242		北海道	1,040	407,832	
愛媛	240	52,812		宮城	150	18,595	
福岡	238	96,424		東京	668	518,121	
合計	23,931	7,410,685	310	神奈川	416	268,451	
前年同月	19,698	7,240,462	368	新潟	576	133,695	
				愛知	156	50,478	
	さきいか			三重	313	186,300	
				合計	4,192	1,772,441	423
兵庫	72	120,658		前年同月	4,504	1,894,924	421
合計	72	120,658	1,676				
前年同月	24	29,160	1,215		その他焼魚		
	塩から			岐阜	10	3,596	
				北海道	100	8,100	
北海道	1,604	465,965		宮城	338	259,015	
青森	580	153,295		福島	10	6,156	
宮城	2,180	459,138		東京	93	24,161	
神奈川	18	3,305		石川	64	17,969	
愛知	30	23,328		静岡	70	2,873	
合計	4,412	1,105,031	250	愛知	939	2,178,955	
前年同月	4,554	963,737	212	三重	1,831	516,132	
				大阪	20	8,424	
	こぶまき			兵庫	2,270	602,833	
				島根	225	20,655	
東京	18	5,443		山口	180	88,817	
富山	1,526	432,911		合計	6,150	3,737,686	608
合計	1,544	438,354	284	前年同月	5,942	4,461,645	751
前年同月	1,237	372,519	301				
					くじら製品		
	味付かずのこ						
				兵庫	30	7,452	
岐阜	24	4,148		山口	30	5,832	
北海道	53	33,869		合計	60	13,284	221

単位 数量 = K g , 金額 = 円

産地	数量	金額	平均価格	産地	数量	金額	平均価格
前年同月	190	45,900	242				
					魚切身		
	いか製品						
				北海道	369	243,777	
岐阜	670	150,336		宮城	1,113	253,945	
北海道	1,190	360,978		千葉	1,319	403,596	
青森	2,367	1,040,132		神奈川	30	5,442	
宮城	2,558	502,832		静岡	550	162,270	
茨城	621	681,038		愛知	2,074	643,396	
東京	224	46,743		三重	712	261,652	
神奈川	108	23,524		大阪	330	115,214	
新潟	828	159,150		兵庫	30	77,760	
富山	10	19,440		島根	281	17,172	
福井	8	4,320		広島	264	71,280	
静岡	6	5,994		山口	20	27,324	
愛知	883	606,302		合計	7,092	2,282,828	322
大阪	2,880	699,320		前年同月	5,292	1,663,677	314
兵庫	358	510,364					
島根	80	70,503			冷凍食品		
広島	18	36,678					
山口	469	328,882		岐阜	3,262	397,209	
徳島	520	253,479		宮城	226	237,600	
香川	1,745	360,045		東京	2,949	1,409,467	
合計	15,543	5,860,060	377	神奈川	52	100,440	
前年同月	12,910	4,529,947	351	新潟	60	23,328	
				静岡	465	336,031	
	たら製品			愛知	8,024	993,464	
				三重	470	273,672	
岐阜	5	12,960		大阪	1,186	894,111	
北海道	10	14,256		兵庫	7,511	1,973,391	
東京	144	41,834		鳥取	370	35,639	
富山	51	56,224		島根	108	26,633	
石川	20	2,549		徳島	40	10,368	
福井	50	38,448		香川	690	139,193	
愛知	255	279,420		合計	25,413	6,850,546	270
山口	100	142,560		前年同月	17,510	6,308,290	360
福岡	3,286	3,168,376					
合計	3,921	3,756,627	958		冷えび製品		
前年同月	4,117	3,634,722	883				
				岐阜	1,980	474,898	
				三重	3,518	1,863,065	

単位 数量 = K g , 金額 = 円

産地	数量	金額	平均価格	産地	数量	金額	平均価格
合計	5,498	2,337,963	425				
前年同月	976	578,923	593		産地別合計		
	その他加工品			岐阜	146,425	31,401,441	
				北海道	9,264	4,123,073	
岐阜	111,582	21,317,350		青森	7,601	2,549,039	
北海道	50	92,623		岩手	1,328	747,046	
宮城	325	142,255		宮城	17,321	5,190,541	
山形	189	62,208		山形	189	62,208	
茨城	7,971	3,619,909		福島	525	478,494	
栃木	116	64,477		茨城	25,404	10,387,420	
群馬	1,235	614,826		栃木	116	64,477	
埼玉	96	38,880		群馬	1,244	618,131	
千葉	1,233	522,479		埼玉	96	38,880	
東京	2,023	901,846		千葉	12,054	7,834,340	
神奈川	1,450	731,559		東京	17,621	13,163,340	
新潟	2,348	643,015		神奈川	4,765	2,292,011	
富山	654	258,319		新潟	10,847	3,301,958	
石川	4,644	1,575,161		富山	3,517	1,063,854	
福井	6,317	1,503,511		石川	5,739	2,082,002	
長野	146	141,328		福井	7,152	2,007,603	
静岡	4,042	2,741,138		長野	196	159,148	
愛知	36,010	15,659,744		静岡	33,868	10,956,521	
三重	6,981	3,308,457		愛知	108,480	48,325,450	
滋賀	30	18,792		三重	25,120	9,415,869	
京都	111	73,712		滋賀	445	130,572	
大阪	7,745	3,228,728		京都	261	130,412	
兵庫	4,187	1,186,189		大阪	15,466	8,627,170	
和歌山	158	179,474		兵庫	23,498	7,992,229	
鳥取	2,200	2,955,312		和歌山	1,791	596,462	
島根	222	134,234		鳥取	4,126	3,169,151	
岡山	819	659,568		島根	8,225	1,381,356	
広島	276	192,938		岡山	1,989	1,701,026	
山口	10	4,968		広島	1,641	843,843	
香川	326	155,337		山口	21,474	4,159,658	
愛媛	350	110,484		徳島	640	312,382	
長崎	8	18,144		香川	3,224	800,027	
合計	203,854	62,856,965	308	愛媛	695	410,724	
前年同月	203,170	59,684,680	294	高知	476	229,392	
				福岡	17,111	7,363,693	
				佐賀	40	20,736	

