

# 月 報

2 0 2 2

4

VOL. 610

岐阜市中央卸売市場

〒500-8263

岐阜市茜部新所2丁目5番地

電 話 (058) 271-1341

FAX (058) 271-1344

## 卸 売 業 者 一 覧 表

	卸 売 業 者 名	商 号	資本金	代 表 者 名
青 果 部	岐阜中央青果株式会社		60,000	岡部宏行
水 産 物 部	株式会社 岐阜魚介		80,000	大野悟朗
	岐阜丸魚株式会社		60,000	木村順次

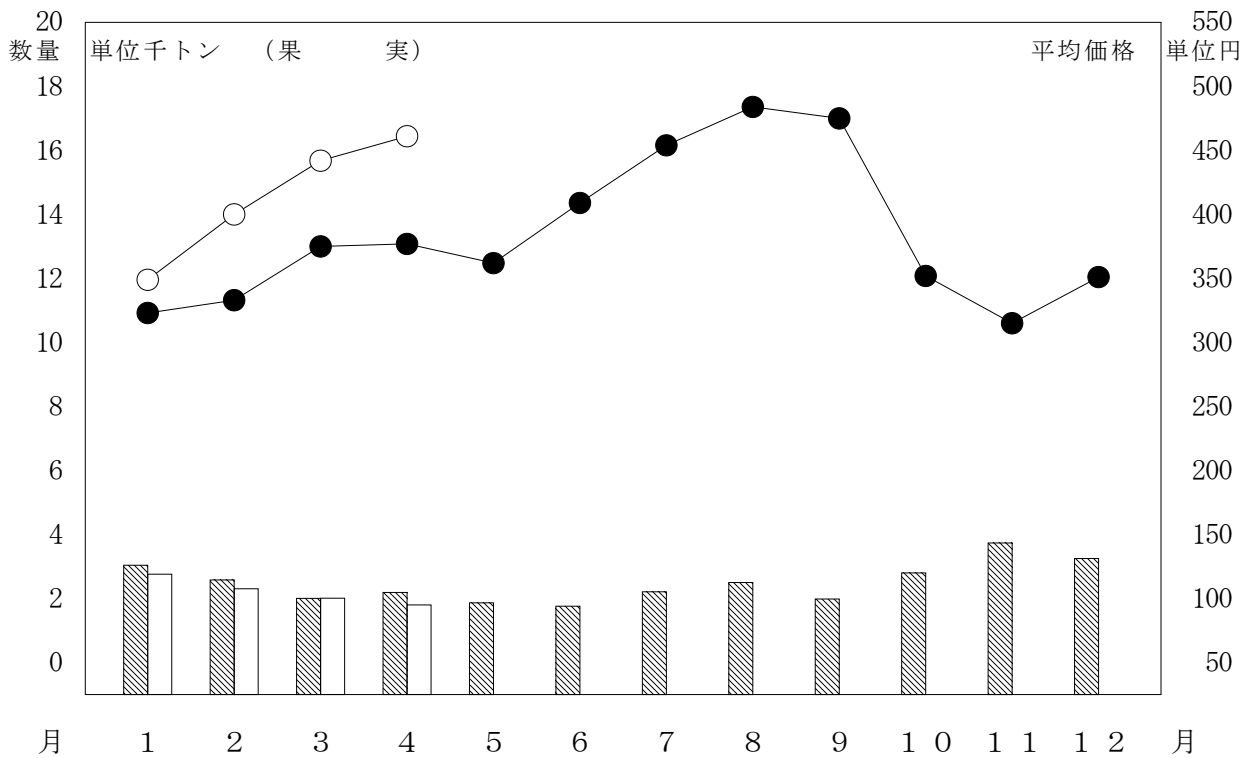
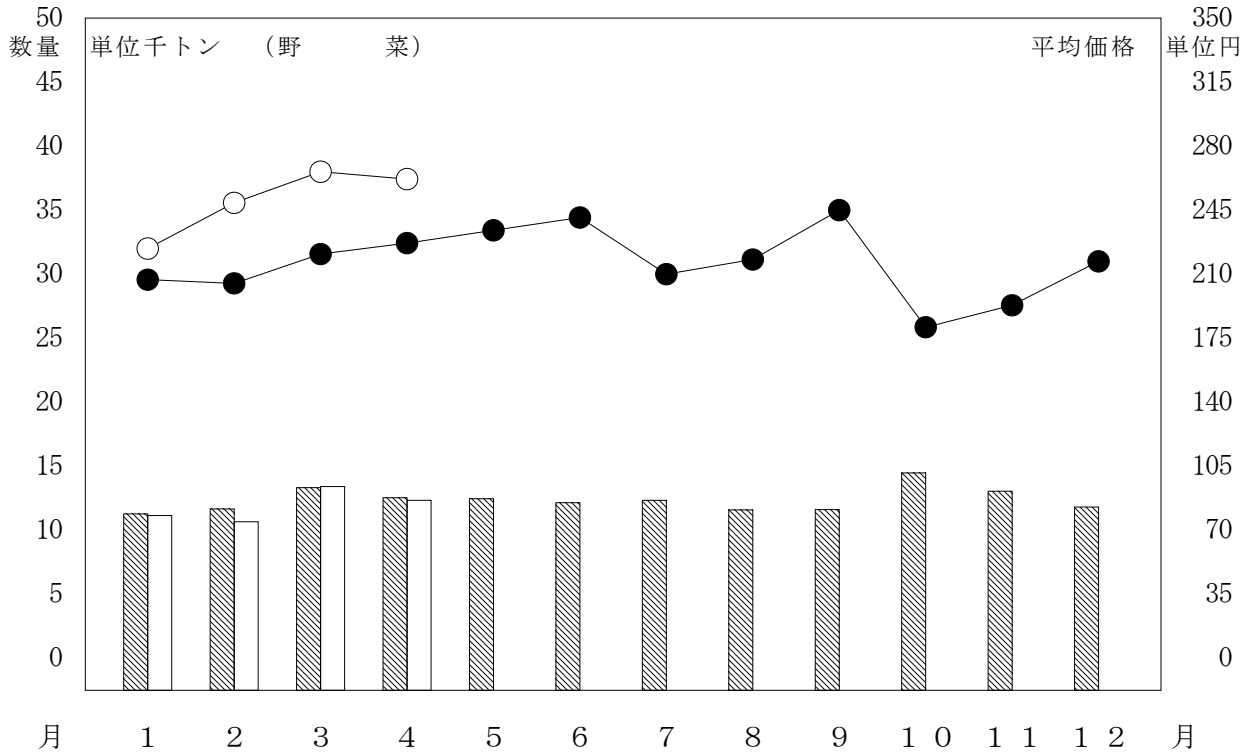
# 部 類 別 取 扱 高

単位 数量 = K g , 金額 = 円

区 分 部 類 種 別		月 別 比 較								
		本 月 ( 22 日 ) ( 22 日 )			前 年 同 月 ( 22 日 ) ( 22 日 )			前年同月を100とする指数		
		数 量	金 額	平 均 単 価	数 量	金 額	平 均 単 価	数 量	金 額	
青 果 部	野 菜	12,341,645	3,239,029,548	262	12,544,647	2,841,786,809	227	98	114	
	果 実	1,798,054	829,235,355	461	2,191,199	825,778,741	377	82	100	
	小 計	14,139,699	4,068,264,903	288	14,735,846	3,667,565,550	249	96	111	
水 産 物 部	鮮 魚	155,152	197,683,308	1,274	182,188	190,498,962	1,046	85	104	
	冷 凍 魚	160,608	194,988,343	1,214	163,934	167,567,311	1,022	98	116	
	加 工 水 産 物	521,043	199,371,801	383	516,387	190,355,686	369	101	105	
	小 計	836,803	592,043,452	708	862,509	548,421,959	636	97	108	
合 計		14,976,502	4,660,308,355	311	15,598,355	4,215,987,509	270	96	111	

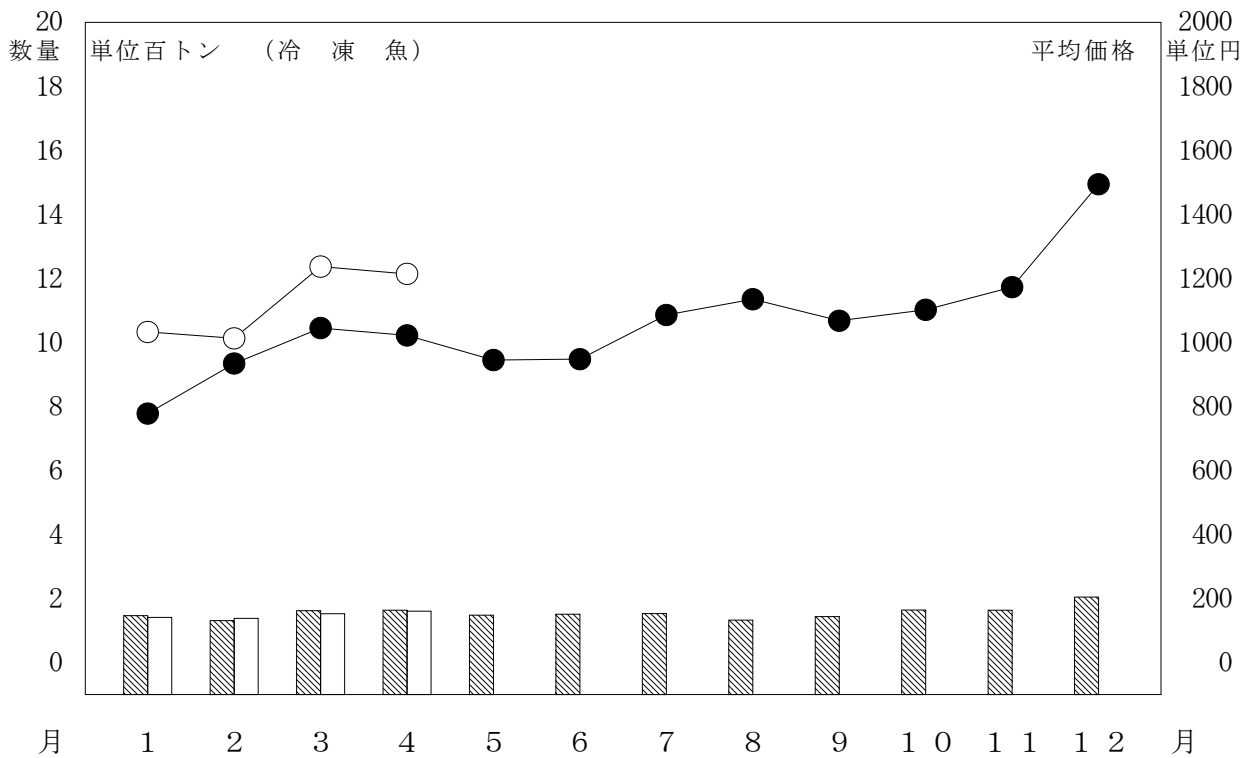
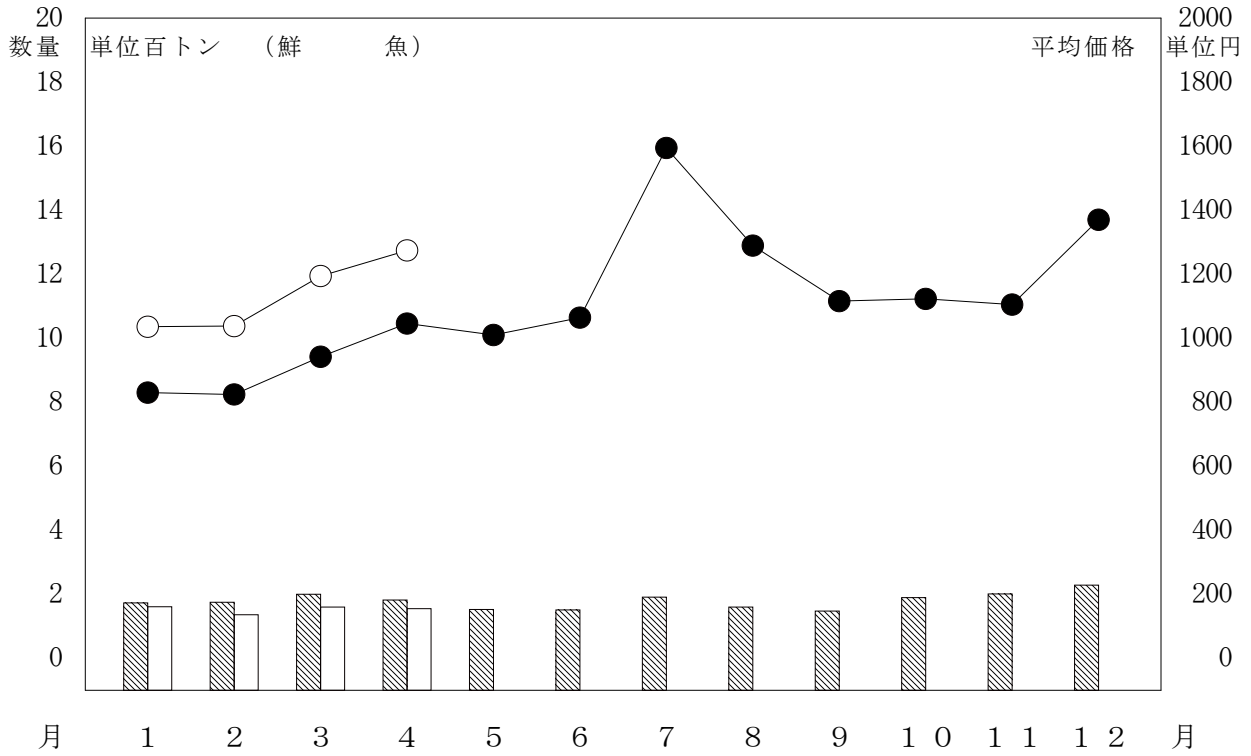
# 月別取扱数量・金額の動き

令和4年 数量 (白) 平均価格 (白丸)  
 令和3年 数量 (斜線) 平均価格 (黒丸)



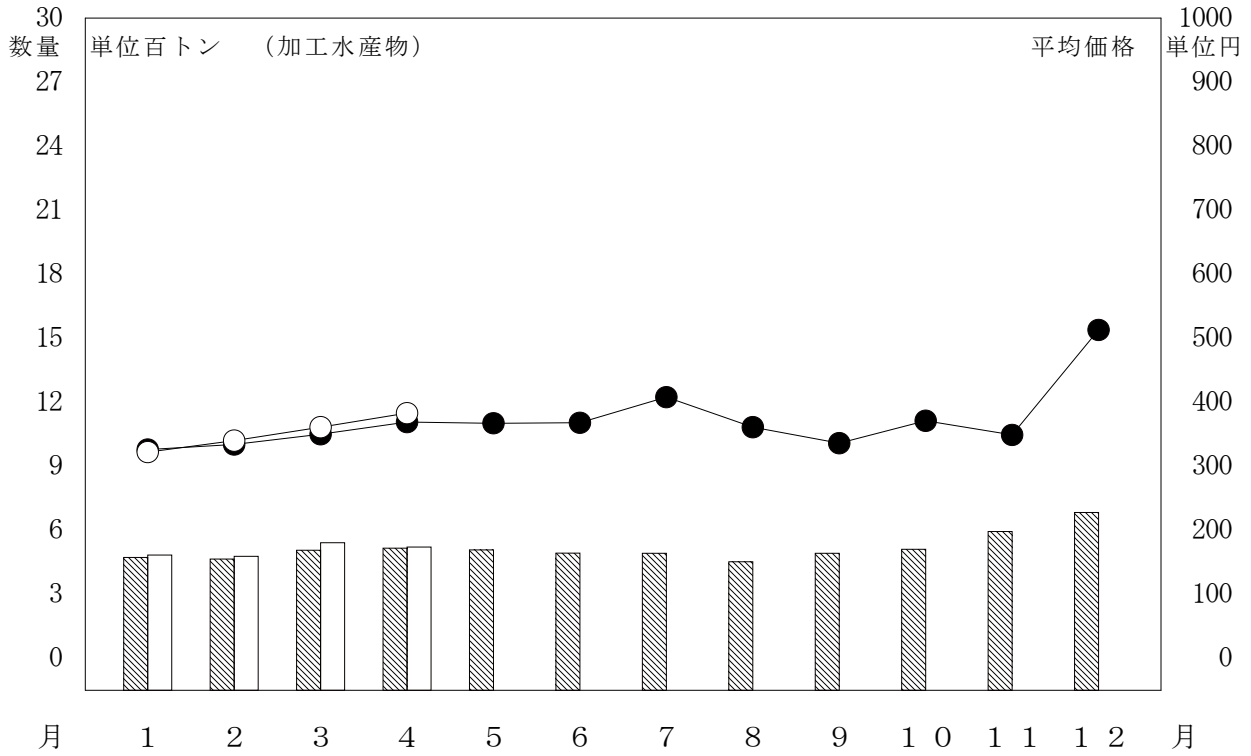
# 月別取扱数量・金額の動き

令和4年 数量 (白) 平均価格 (白丸)  
 令和3年 数量 (斜線) 平均価格 (黒丸)



# 月別取扱数量・金額の動き

令和4年 数量 (白) 平均価格 (白丸)  
 令和3年 数量 (斜線) 平均価格 (黒丸)



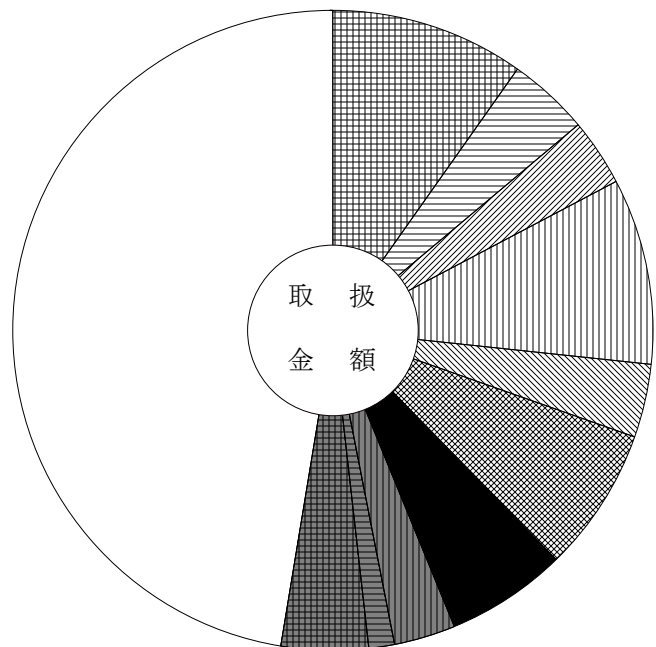
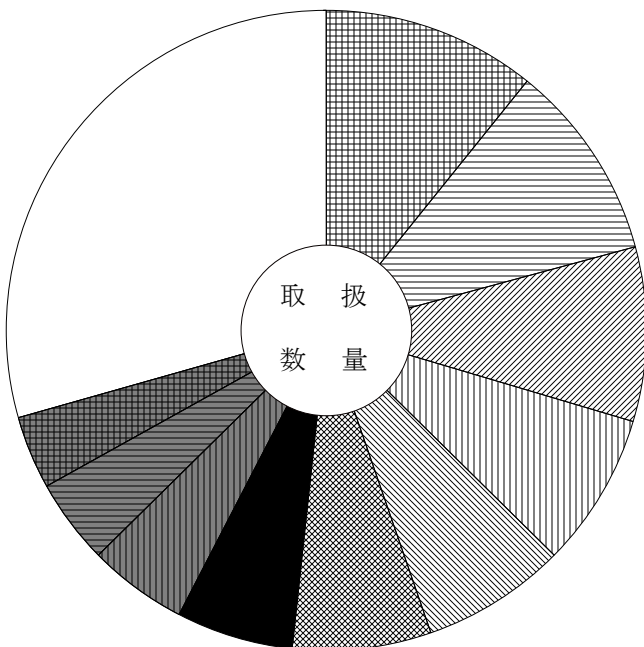
# 主要品目別対前年対比表 (野菜)

単位 数量 = K g , 金額 = 円 比率 = %

品目	区分	数量	金額	平均 価格	全体比		前年同月			前年同月比	
					数量	金額	数量	金額	平均 価格	数量	金額
合 計		12,341,645	3,239,029,548	262	100.0	100.0	12,544,647	2,841,786,809	227	98.0	114.0
たまねぎ		1,337,693	317,031,030	237	10.8	9.8	1,738,543	135,951,344	78	77.0	233.0
キャベツ		1,238,088	133,562,467	108	10.0	4.1	1,329,400	101,222,232	76	93.0	132.0
だいこん		1,083,962	109,407,505	101	8.8	3.4	1,183,664	93,226,854	79	92.0	117.0
な す		958,677	303,170,469	316	7.8	9.4	649,227	230,116,199	354	148.0	132.0
人 参		901,250	120,527,337	134	7.3	3.7	875,197	145,649,977	166	103.0	83.0
胡 瓜		865,900	238,062,903	275	7.0	7.3	872,703	222,600,732	255	99.0	107.0
馬鈴薯		724,390	198,966,014	275	5.9	6.1	838,330	273,688,092	326	86.0	73.0
レタス		615,585	98,929,643	161	5.0	3.1	475,813	64,200,159	135	129.0	154.0
白 菜		533,805	42,468,894	80	4.3	1.3	651,042	32,462,219	50	82.0	131.0
トマト		454,714	144,021,577	317	3.7	4.4	433,558	116,263,404	268	105.0	124.0
ピーマン		309,525	129,165,776	417	2.5	4.0	316,762	137,492,003	434	98.0	94.0
桃太郎トマト		289,028	83,591,406	289	2.3	2.6	305,526	77,042,718	252	95.0	109.0
南 瓜		215,139	61,814,157	287	1.7	1.9	289,618	60,750,798	210	74.0	102.0
ながいも		205,766	51,449,149	250	1.7	1.6	151,310	44,520,301	294	136.0	116.0
白ねぎ		205,316	74,285,100	362	1.7	2.3	212,900	92,115,922	433	96.0	81.0

品目別数量 12,341,645 K g

品目別金額 3,239,029,548 円



	たまねぎ	10.8 ( 9.8)		馬鈴薯	5.9 ( 6.1)
	キャベツ	10.0 ( 4.1)		レタス	5.0 ( 3.1)
	だいこん	8.8 ( 3.4)		白 菜	4.3 ( 1.3)
	な す	7.8 ( 9.4)		トマト	3.7 ( 4.4)
	人 参	7.3 ( 3.7)		そ の 他	29.4 ( 47.4)
	胡 瓜	7.0 ( 7.3)			

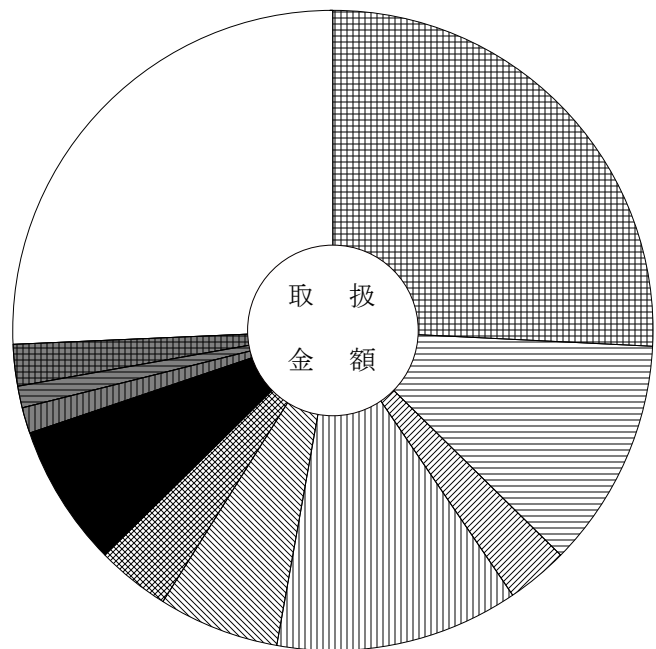
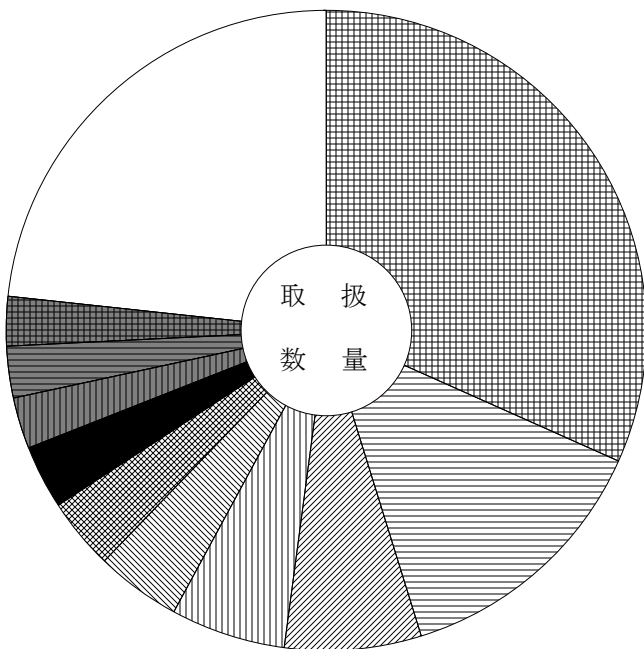
# 主要品目別対前年対比表 (果 実)

単位 数量 = K g , 金額 = 円 比率 = %

品目	区分	数量	金額	平均 価格	全体比		前年同月			前年同月比	
					数量	金額	数量	金額	平均 価格	数量	金額
合 計		1,798,054	829,235,355	461	100.0	100.0	2,191,199	825,778,741	377	82.0	100.0
ふじりんご		569,502	213,700,658	375	31.7	25.8	622,139	151,824,809	244	92.0	141.0
すいか		243,249	96,094,674	395	13.5	11.6	518,058	164,298,980	317	47.0	58.0
甘夏みかん		124,721	26,073,209	209	6.9	3.1	121,665	26,127,306	215	103.0	100.0
濃姫いちご		105,055	102,038,714	971	5.8	12.3	91,071	83,930,728	922	115.0	122.0
デコボン		77,809	50,270,922	646	4.3	6.1	54,813	39,947,796	729	142.0	126.0
レモン		65,438	30,717,716	469	3.6	3.7	78,854	34,406,349	436	83.0	89.0
いちご		57,476	59,492,787	1,035	3.2	7.2	68,551	68,838,771	1,004	84.0	86.0
バナナ		47,281	10,501,482	222	2.6	1.3	68,562	13,139,991	192	69.0	80.0
パイナップル		46,364	9,008,473	194	2.6	1.1	53,805	11,900,542	221	86.0	76.0
王林りんご		44,830	17,701,843	395	2.5	2.1	60,060	16,095,310	268	75.0	110.0
ジョナゴールド		33,970	13,960,782	411	1.9	1.7	46,260	13,680,900	296	73.0	102.0
こだま西瓜		33,224	21,243,384	639	1.8	2.6	30,920	15,944,785	516	107.0	133.0
りんご		26,780	10,459,195	391	1.5	1.3	9,020	2,151,360	239	297.0	486.0
南津海		21,079	6,352,290	301	1.2	0.8	7,120	3,217,968	452	296.0	197.0
サンフルーツ		20,203	3,668,328	182	1.1	0.4	13,115	2,361,312	180	154.0	155.0

品目別数量 1,798,054 K g

品目別金額 829,235,355 円



	ふじりんご	31.7 ( 25.8)		いちご	3.2 ( 7.2)
	すいか	13.5 ( 11.6)		バナナ	2.6 ( 1.3)
	甘夏みかん	6.9 ( 3.1)		パイナップル	2.6 ( 1.1)
	濃姫いちご	5.8 ( 12.3)		王林りんご	2.5 ( 2.1)
	デコボン	4.3 ( 6.1)		そ の 他	23.3 ( 25.7)
	レモン	3.6 ( 3.7)			



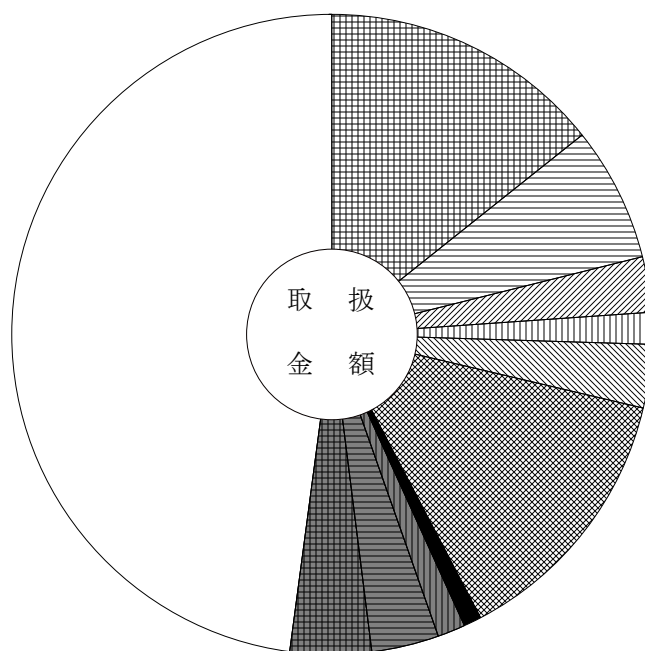
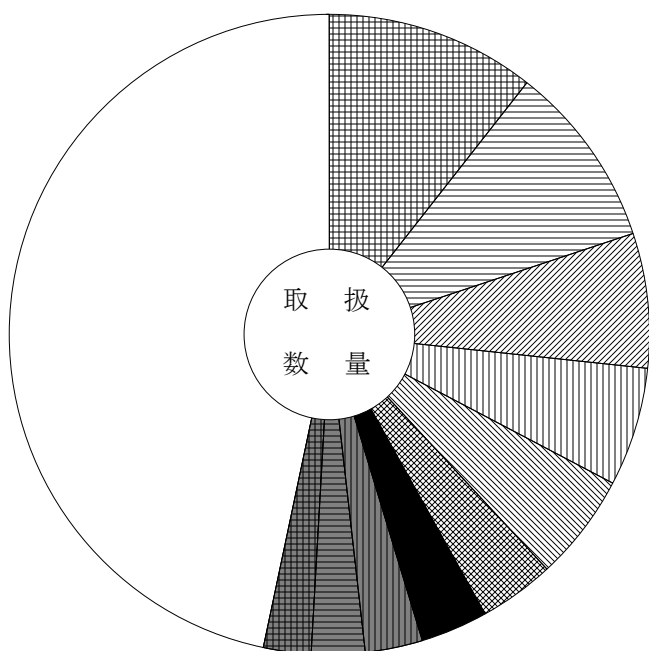
# 主要品目別対前年対比表 (鮮 魚)

単位 数量 = K g , 金額 = 円 比率 = %

品目	区分	全体比			前年同月			前年同月比			
		数量	金額	平均価格	数量	金額	平均価格	数量	金額		
合 計		155,152	197,683,308	1,274	100.0	100.0	182,188	190,498,962	1,046	85.0	104.0
きわだ		16,450	28,270,065	1,719	10.6	14.3	15,769	24,010,479	1,523	104.0	118.0
養殖またい		14,465	13,532,289	936	9.3	6.8	11,150	8,689,419	779	130.0	156.0
ほたるいか		10,571	5,558,793	526	6.8	2.8	10,411	6,949,569	668	102.0	80.0
わかめ		9,289	3,230,474	348	6.0	1.6	8,400	2,908,900	346	111.0	111.0
ぶり		8,453	6,366,072	753	5.4	3.2	6,530	6,053,088	927	129.0	105.0
うなぎ		5,936	26,947,054	4,540	3.8	13.6	4,422	16,203,235	3,664	134.0	166.0
さば		5,265	1,776,394	337	3.4	0.9	5,167	1,821,438	353	102.0	98.0
まあじ		4,529	2,735,120	604	2.9	1.4	5,581	2,636,223	472	81.0	104.0
養殖あゆ		4,221	6,624,180	1,569	2.7	3.4	3,673	5,054,098	1,376	115.0	131.0
サーモン (輸入さけ)		3,783	8,181,495	2,163	2.4	4.1	4,790	7,084,815	1,479	79.0	115.0
あさり		3,553	3,506,393	987	2.3	1.8	7,520	6,045,705	804	47.0	58.0
かつお		3,384	2,837,779	839	2.2	1.4	5,916	4,792,889	810	57.0	59.0
かんぱち		3,355	5,670,440	1,690	2.2	2.9	2,797	3,718,427	1,329	120.0	152.0
まいわし		2,945	897,024	305	1.9	0.5	4,013	957,592	239	73.0	94.0
まぐろ		2,739	9,864,958	3,602	1.8	5.0	3,472	9,998,413	2,880	79.0	99.0

品目別数量 155,152 K g

品目別金額 197,683,308 円



	きわだ	10.6 ( 14.3)		さば	3.4 ( 0.9)
	養殖またい	9.3 ( 6.8)		まあじ	2.9 ( 1.4)
	ほたるいか	6.8 ( 2.8)		養殖あゆ	2.7 ( 3.4)
	わかめ	6.0 ( 1.6)		サーモン (輸入さけ)	2.4 ( 4.1)
	ぶり	5.4 ( 3.2)		その他	46.7 ( 47.9)
	うなぎ	3.8 ( 13.6)			

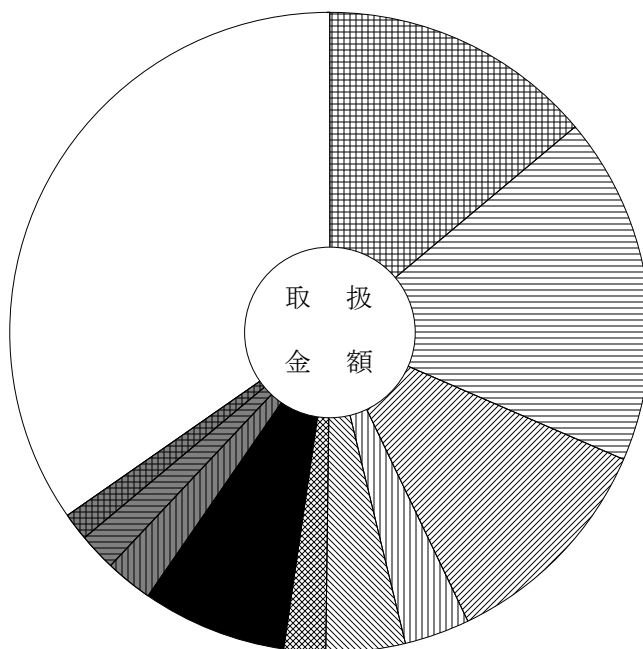
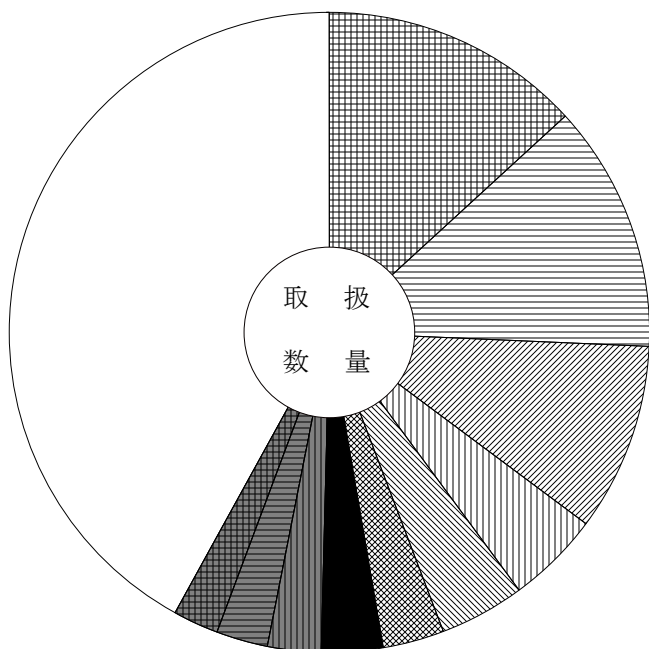
# 主要品目別対前年対比表 (冷 凍 魚)

単位 数量 = K g , 金額 = 円 比率 = %

品目	区分	全体比			前年同月			前年同月比			
		数量	金額	平均価格	数量	金額	平均価格	数量	金額		
合 計		160,608	194,988,343	1,214	100.0	100.0	163,934	167,567,311	1,022	98.0	116.0
冷ぎんさけ		21,232	27,062,944	1,275	13.2	13.9	18,688	20,753,741	1,111	114.0	130.0
冷えび		20,079	34,260,603	1,706	12.5	17.6	16,592	26,145,436	1,576	121.0	131.0
冷きわだ		15,330	22,143,521	1,444	9.5	11.4	13,688	16,763,926	1,225	112.0	132.0
冷さば		7,586	6,421,366	846	4.7	3.3	10,620	6,853,755	645	71.0	94.0
冷しろさけ		6,927	7,795,773	1,125	4.3	4.0	6,993	6,048,572	865	99.0	129.0
冷かれい		5,017	4,177,342	833	3.1	2.1	4,954	4,290,127	866	101.0	97.0
冷ずわいがに		4,936	14,325,778	2,902	3.1	7.3	6,712	15,592,932	2,323	74.0	92.0
冷さわら		4,330	4,743,057	1,095	2.7	2.4	4,959	4,217,873	851	87.0	112.0
冷かつお		4,227	3,637,322	860	2.6	1.9	4,476	4,079,849	911	94.0	89.0
冷あかうお		3,653	2,655,039	727	2.3	1.4	2,510	1,667,906	665	146.0	159.0
冷うなぎ		3,511	4,194,990	1,195	2.2	2.2	4,382	3,008,129	686	80.0	139.0
冷めばち		3,365	6,189,977	1,840	2.1	3.2	1,640	2,304,444	1,405	205.0	269.0
冷めかじき		2,079	2,458,096	1,182	1.3	1.3	1,536	1,727,411	1,125	135.0	142.0
冷まぐる		1,843	4,760,330	2,583	1.1	2.4	2,030	6,036,936	2,974	91.0	79.0
冷あゆ		1,833	3,054,553	1,666	1.1	1.6	4,831	4,639,356	960	38.0	66.0

品目別数量 160,608 K g

品目別金額 194,988,343 円



	冷ぎんさけ	13.2 ( 13.9)		冷ずわいがに	3.1 ( 7.3)
	冷えび	12.5 ( 17.6)		冷さわら	2.7 ( 2.4)
	冷きわだ	9.5 ( 11.4)		冷かつお	2.6 ( 1.9)
	冷さば	4.7 ( 3.3)		冷あかうお	2.3 ( 1.4)
	冷しろさけ	4.3 ( 4.0)		そ の 他	42.0 ( 34.7)
	冷かれい	3.1 ( 2.1)			

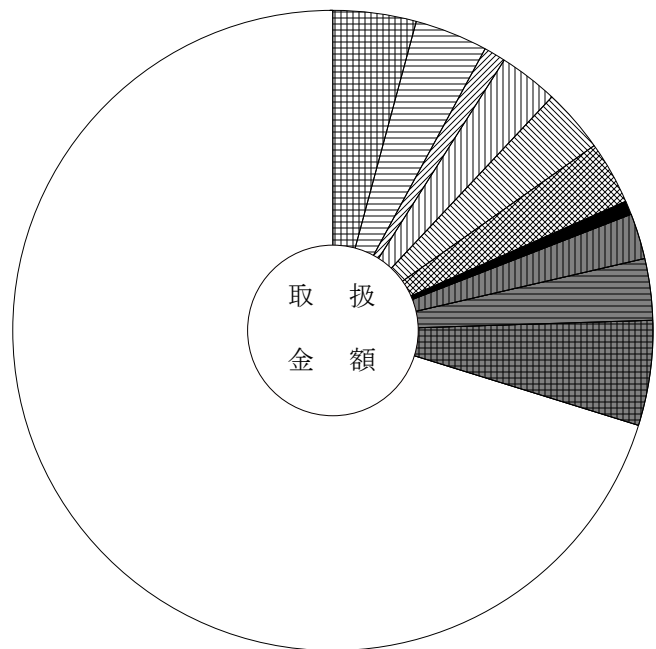
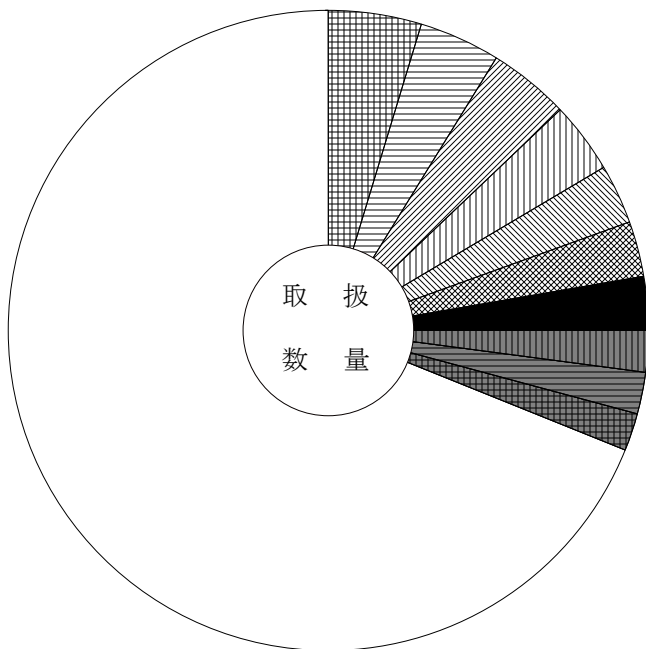
# 主要品目別対前年対比表 (加工水産物)

単位 数量 = K g , 金額 = 円 比率 = %

品目	区分	全体比			前年同月			前年同月比			
		数量	金額	平均価格	数量	金額	平均価格	数量	金額		
合 計		521,043	199,371,801	383	100.0	100.0	516,387	190,355,686	369	101.0	105.0
魚漬物		24,534	8,406,034	343	4.7	4.2	25,463	9,257,181	364	96.0	91.0
はんぺん		21,491	7,284,408	339	4.1	3.7	29,490	8,507,212	288	73.0	86.0
もずく		21,204	2,292,115	108	4.1	1.1	19,222	2,144,381	112	110.0	107.0
冷凍食品		18,991	5,992,276	316	3.6	3.0	15,744	6,380,913	405	121.0	94.0
いか製品		15,860	6,321,027	399	3.0	3.2	12,235	5,005,117	409	130.0	126.0
塩すけそうこ		14,556	6,359,296	437	2.8	3.2	10,564	4,693,070	444	138.0	136.0
干わかめ		14,183	1,469,534	104	2.7	0.7	19,882	1,729,350	87	71.0	85.0
かまぼこ		11,046	4,574,309	414	2.1	2.3	11,172	3,838,272	344	99.0	119.0
塩さば		10,923	6,244,938	572	2.1	3.1	12,091	6,331,723	524	90.0	99.0
塩ぎんさけ		10,124	10,646,359	1,052	1.9	5.3	5,450	5,226,530	959	186.0	204.0
ししゃも		9,615	1,670,275	174	1.8	0.8	10,162	1,706,939	168	95.0	98.0
ちくわ		8,427	6,961,409	826	1.6	3.5	8,795	7,374,745	839	96.0	94.0
開干あじ		7,578	1,818,301	240	1.5	0.9	8,301	2,105,495	254	91.0	86.0
魚切身		7,500	2,665,878	355	1.4	1.3	5,937	1,922,910	324	126.0	139.0
しらす干		7,432	4,120,919	554	1.4	2.1	7,562	6,586,696	871	98.0	63.0

品目別数量 521,043 K g

品目別金額 199,371,801 円



	魚漬物	4.7 ( 4.2)		干わかめ	2.7 ( 0.7)
	はんぺん	4.1 ( 3.7)		かまぼこ	2.1 ( 2.3)
	もずく	4.1 ( 1.1)		塩さば	2.1 ( 3.1)
	冷凍食品	3.6 ( 3.0)		塩ぎんさけ	1.9 ( 5.3)
	いか製品	3.0 ( 3.2)		そ の 他	68.9 ( 70.2)
	塩すけそうこ	2.8 ( 3.2)			

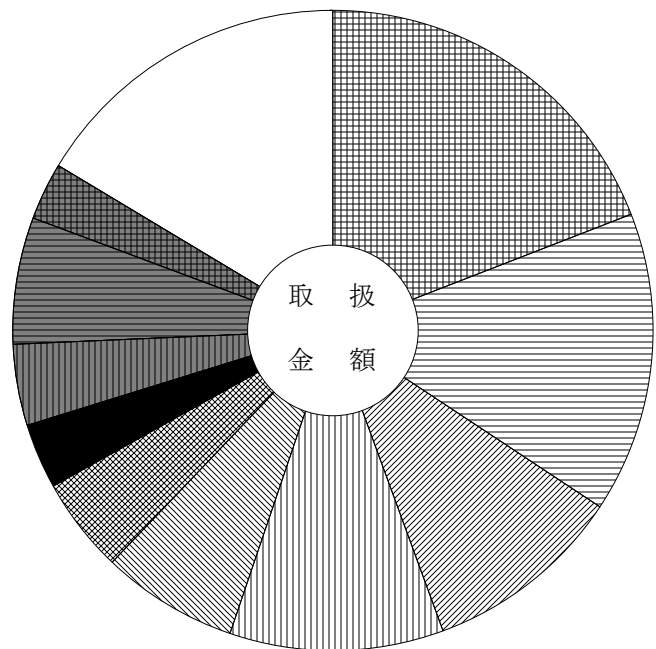
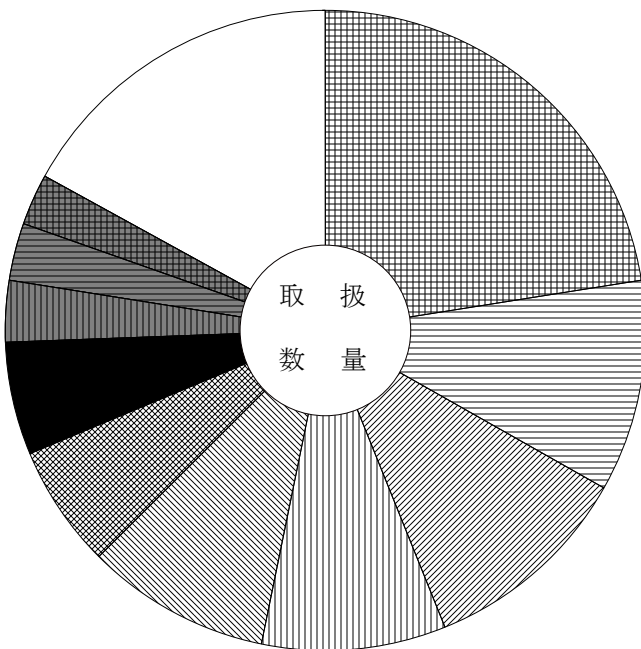
# 主要産地別対前年対比表 (野菜)

単位 数量 = K g , 金額 = 円 比率 = %

産地	区分			全体比		前年同月		前年同月比	
		数量	金額	数量	金額	数量	金額	数量	金額
合計		12,341,645	3,239,029,548	100.0	100.0	12,544,647	2,841,786,809	98.0	114.0
愛知		2,778,020	618,642,302	22.5	19.1	3,188,838	461,642,514	87.0	134.0
熊本		1,323,074	493,583,950	10.7	15.2	961,681	354,231,812	138.0	139.0
岐阜		1,322,922	326,847,493	10.7	10.1	1,447,324	318,160,388	91.0	103.0
鹿児島		1,148,642	348,959,885	9.3	10.8	959,816	347,070,350	120.0	101.0
徳島		1,141,932	225,011,722	9.3	6.9	1,115,321	242,413,184	102.0	93.0
北海道		760,117	155,182,868	6.2	4.8	905,772	76,194,475	84.0	204.0
茨城		703,694	106,426,576	5.7	3.3	913,443	108,229,197	77.0	98.0
宮崎		377,335	131,664,654	3.1	4.1	441,586	141,384,799	85.0	93.0
高知		362,257	206,367,415	2.9	6.4	440,652	221,475,840	82.0	93.0
青森		326,509	94,363,692	2.6	2.9	176,724	85,367,876	185.0	111.0
長崎		315,457	67,829,454	2.6	2.1	252,297	71,395,182	125.0	95.0
兵庫		299,238	51,336,283	2.4	1.6	287,816	42,168,516	104.0	122.0
千葉		292,719	39,851,482	2.4	1.2	338,311	33,875,764	87.0	118.0
長野		281,233	74,464,202	2.3	2.3	279,886	73,081,683	100.0	102.0
静岡		211,053	67,037,568	1.7	2.1	163,311	55,304,017	129.0	121.0

産地別数量 12,341,645 K g

産地別金額 3,239,029,548 円



	愛知	22.5 ( 19.1)		茨城	5.7 ( 3.3)
	熊本	10.7 ( 15.2)		宮崎	3.1 ( 4.1)
	岐阜	10.7 ( 10.1)		高知	2.9 ( 6.4)
	鹿児島	9.3 ( 10.8)		青森	2.6 ( 2.9)
	徳島	9.3 ( 6.9)		その他	17.0 ( 16.4)
	北海道	6.2 ( 4.8)			

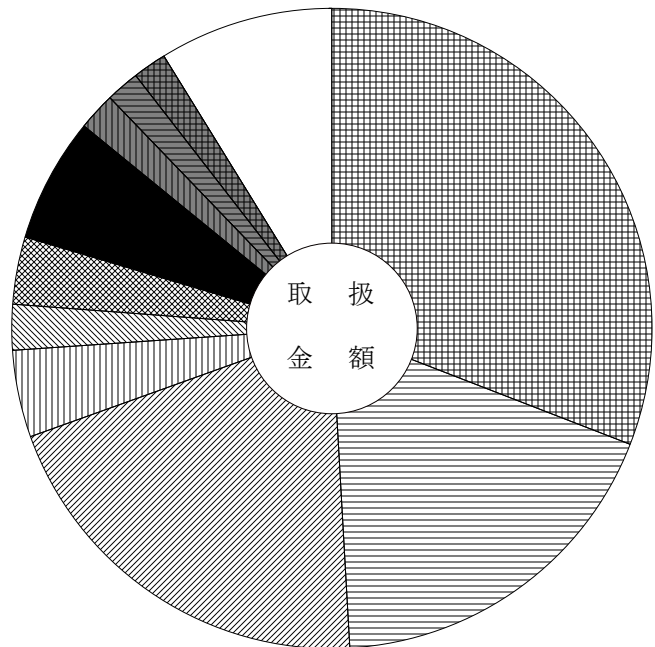
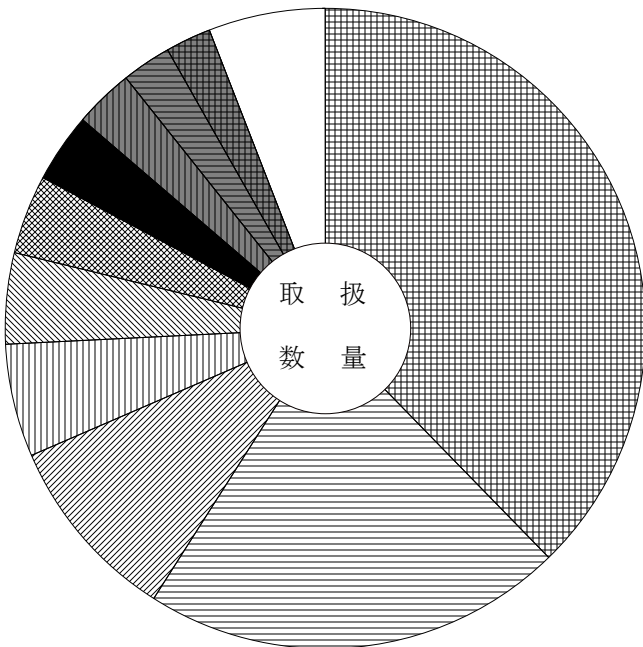
# 主要産地別対前年対比表 (果 実)

単位 数量 = K g , 金額 = 円 比率 = %

産地	区分			全体比		前年同月		前年同月比	
		数量	金額	数量	金額	数量	金額	数量	金額
合 計		1,798,054	829,235,355	100.0	100.0	2,191,199	825,778,741	82.0	100.0
青 森		677,330	256,418,942	37.7	30.9	744,529	185,003,536	91.0	139.0
熊 本		383,420	151,315,572	21.3	18.2	686,088	227,489,609	56.0	67.0
岐 阜		170,985	169,076,362	9.5	20.4	172,713	164,410,078	99.0	103.0
鹿 児 島		103,249	36,841,198	5.7	4.4	100,238	43,303,173	103.0	85.0
フ ィ リ ピ ン		83,478	18,810,817	4.6	2.3	107,525	24,022,381	78.0	78.0
愛 媛		72,121	27,845,878	4.0	3.4	84,354	32,961,957	85.0	84.0
愛 知		63,080	52,118,104	3.5	6.3	44,061	42,173,596	143.0	124.0
三 重		54,650	16,058,876	3.0	1.9	61,084	15,525,681	89.0	103.0
和 歌 山		44,379	13,796,244	2.5	1.7	26,291	9,468,954	169.0	146.0
ア メ リ カ		41,366	14,475,402	2.3	1.7	43,718	14,727,007	95.0	98.0
静 岡		31,432	20,128,030	1.7	2.4	30,968	17,537,803	101.0	115.0
そ の 他 外 国		14,470	4,603,822	0.8	0.6	19,308	5,346,670	75.0	86.0
高 知		10,738	10,779,048	0.6	1.3	11,893	9,412,405	90.0	115.0
ニュージーランド*		9,870	7,538,292	0.5	0.9	9,399	6,607,980	105.0	114.0
宮 崎		8,614	15,672,528	0.5	1.9	5,833	9,315,216	148.0	168.0

産地別数量 1,798,054 K g

産地別金額 829,235,355 円



	青 森	37.7 ( 30.9)		愛 知	3.5 ( 6.3)
	熊 本	21.3 ( 18.2)		三 重	3.0 ( 1.9)
	岐 阜	9.5 ( 20.4)		和 歌 山	2.5 ( 1.7)
	鹿 児 島	5.7 ( 4.4)		ア メ リ カ	2.3 ( 1.7)
	フ ィ リ ピ ン	4.6 ( 2.3)		そ の 他	5.9 ( 8.8)
	愛 媛	4.0 ( 3.4)			

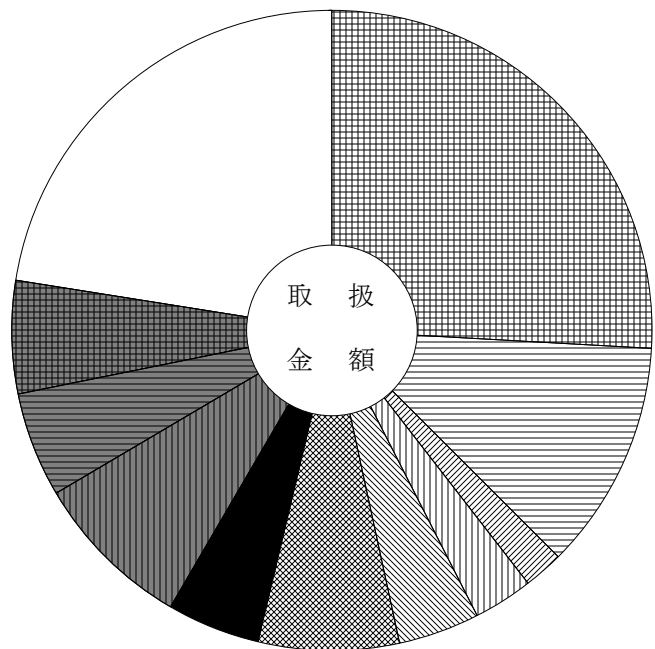
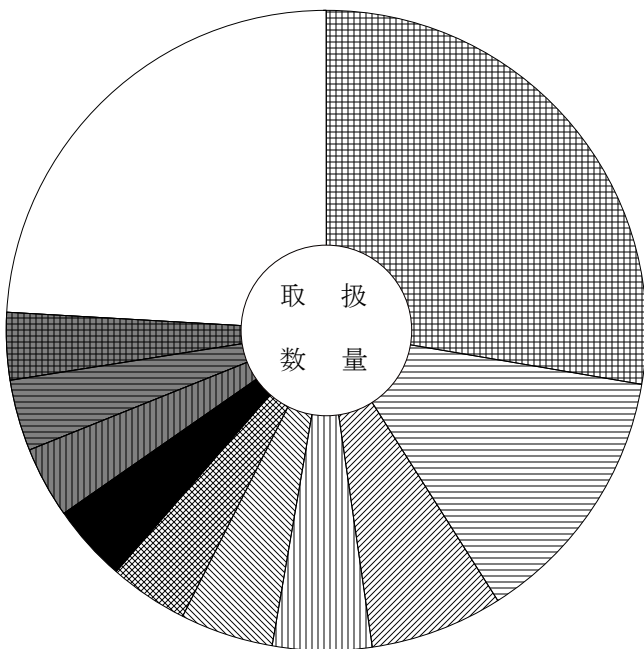
# 主要産地別対前年対比表 (鮮 魚)

単位 数量 = K g , 金額 = 円 比率 = %

産地	区分			全体比		前年同月		前年同月比	
		数量	金額	数量	金額	数量	金額	数量	金額
合計		155,152	197,683,308	100.0	100.0	182,188	190,498,962	85.0	104.0
愛知		43,005	51,281,103	27.7	25.9	45,779	51,719,754	94.0	99.0
三重		20,630	22,984,996	13.3	11.6	15,964	15,233,680	129.0	151.0
山口		10,367	3,910,347	6.7	2.0	10,054	3,741,101	103.0	105.0
富山		7,805	5,885,677	5.0	3.0	6,412	6,285,470	122.0	94.0
北海道		7,360	8,134,925	4.7	4.1	8,376	7,533,565	88.0	108.0
東京		6,157	14,063,075	4.0	7.1	8,755	11,962,752	70.0	118.0
和歌山		5,983	9,323,734	3.9	4.7	8,877	10,484,953	67.0	89.0
静岡		5,539	15,937,966	3.6	8.1	6,302	8,908,119	88.0	179.0
千葉		5,535	10,384,163	3.6	5.3	8,575	14,729,888	65.0	70.0
岐阜		5,218	11,251,205	3.4	5.7	5,506	10,085,415	95.0	112.0
兵庫		4,892	2,738,620	3.2	1.4	12,024	5,428,096	41.0	50.0
大阪		4,185	6,722,420	2.7	3.4	3,973	4,647,718	105.0	145.0
宮城		4,008	4,331,427	2.6	2.2	6,450	6,805,013	62.0	64.0
沖縄		3,875	6,741,474	2.5	3.4	2,692	5,296,616	144.0	127.0
香川		2,845	5,153,233	1.8	2.6	4,494	5,946,968	63.0	87.0

産地別数量 155,152 K g

産地別金額 197,683,308 円



	愛知	27.7 ( 25.9)		和歌山	3.9 ( 4.7)
	三重	13.3 ( 11.6)		静岡	3.6 ( 8.1)
	山口	6.7 ( 2.0)		千葉	3.6 ( 5.3)
	富山	5.0 ( 3.0)		岐阜	3.4 ( 5.7)
	北海道	4.7 ( 4.1)		その他	24.1 ( 22.5)
	東京	4.0 ( 7.1)			

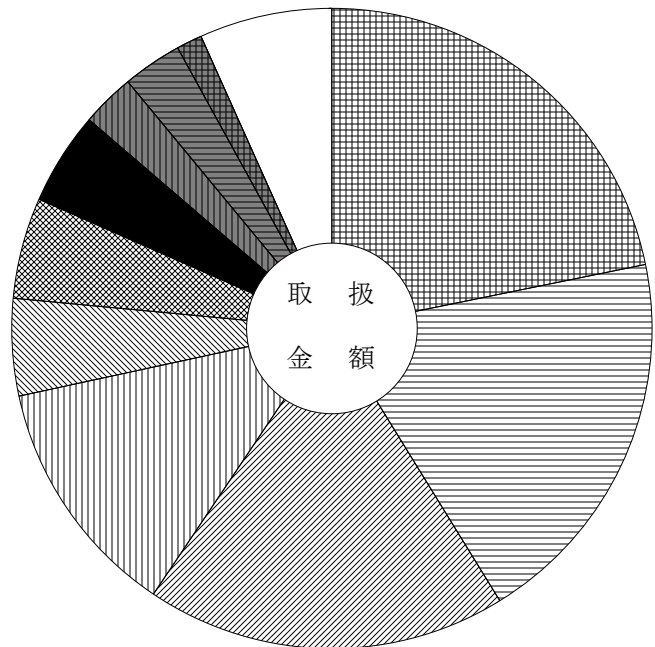
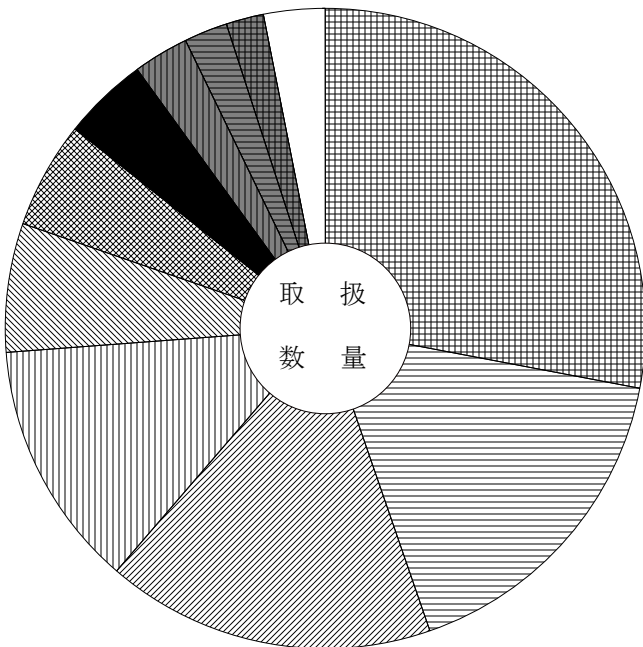
# 主要産地別対前年対比表 (冷 凍 魚)

単位 数量 = K g , 金額 = 円 比率 = %

産地	区分	全体比		前年同月		前年同月比			
		数量	金額	数量	金額	数量	金額		
合 計		160,608	194,988,343	100.0	100.0	163,934	167,567,311	98.0	116.0
愛 知		44,913	42,585,515	28.0	21.8	46,327	35,802,798	97.0	119.0
静 岡		26,868	37,772,414	16.7	19.4	23,352	28,750,164	115.0	131.0
大 阪		26,593	35,583,706	16.6	18.2	30,528	32,920,541	87.0	108.0
東 京		20,140	23,846,247	12.5	12.2	24,691	27,722,846	82.0	86.0
三 重		10,482	9,530,475	6.5	4.9	5,902	5,529,707	178.0	172.0
岐 阜		8,746	9,994,901	5.4	5.1	9,844	9,208,408	89.0	109.0
兵 庫		6,973	9,219,741	4.3	4.7	4,921	5,059,045	142.0	182.0
神 奈 川		4,575	5,277,506	2.8	2.7	4,388	2,692,828	104.0	196.0
鳥 取		3,544	5,835,767	2.2	3.0	3,176	4,001,141	112.0	146.0
石 川		3,024	2,630,340	1.9	1.3	2,432	2,400,786	124.0	110.0
宮 城		1,491	6,015,556	0.9	3.1	1,705	5,470,493	87.0	110.0
徳 島		825	1,311,012	0.5	0.7	238	379,080	347.0	346.0
山 口		740	2,422,062	0.5	1.2	1,056	1,429,910	70.0	169.0
福 岡		353	752,544	0.2	0.4	432	994,356	82.0	76.0
和 歌 山		351	606,701	0.2	0.3	475	781,790	74.0	78.0

産地別数量 160,608 K g

産地別金額 194,988,343 円



	愛 知	28.0 ( 21.8)		兵 庫	4.3 ( 4.7)
	静 岡	16.7 ( 19.4)		神 奈 川	2.8 ( 2.7)
	大 阪	16.6 ( 18.2)		鳥 取	2.2 ( 3.0)
	東 京	12.5 ( 12.2)		石 川	1.9 ( 1.3)
	三 重	6.5 ( 4.9)		そ の 他	3.1 ( 6.7)
	岐 阜	5.4 ( 5.1)			







単位 数量 = K g , 金額 = 円

産地	数量	金額	平均価格	産地	数量	金額	平均価格
				岐阜	28	7,668	
	白菜			合計	28	7,668	274
				前年同月	3,401	808,618	238
茨城	327,430	25,619,760					
山梨	9,000	173,340			キャベツ		
愛知	76,175	3,753,972					
兵庫	600	32,400		岐阜	34,509	2,919,024	
長崎	120,600	12,889,422		茨城	3,000	324,000	
合計	533,805	42,468,894	80	神奈川	74,720	8,875,656	
前年同月	651,042	32,462,219	50	愛知	1,087,029	117,143,767	
				三重	16,410	1,536,192	
	山東菜			長崎	190	7,452	
				鹿児島	22,230	2,756,376	
岐阜	428	161,784		合計	1,238,088	133,562,467	108
合計	428	161,784	378	前年同月	1,329,400	101,222,232	76
前年同月	368	119,232	324				
					グリーンボール		
	京菜						
				茨城	1,650	104,436	
岐阜	3,460	1,530,036		兵庫	36,870	2,857,032	
茨城	23,315	7,533,243		鹿児島	310	39,204	
埼玉	70	24,840		合計	38,830	3,000,672	77
静岡	25	40,500		前年同月	32,755	2,532,222	77
愛知	22	14,256					
滋賀	250	70,200			ケール		
徳島	14	5,832					
合計	27,156	9,218,907	339	愛知	1	394	
前年同月	37,208	8,275,878	222	合計	1	394	394
				前年同月	0	0	0
	小松菜						
					ほうれん草		
岐阜	71,583	21,385,107					
茨城	15,764	4,523,364		岐阜	71,132	32,178,362	
静岡	10,024	2,934,252		茨城	9,190	4,390,200	
愛知	186	28,587		群馬	16,657	9,112,127	
徳島	3,918	992,088		長野	8,410	3,643,596	
合計	101,475	29,863,398	294	静岡	8,451	4,789,368	
前年同月	102,654	25,221,697	246	愛知	1,684	664,112	
				徳島	333	219,456	
	つまみ菜			合計	115,857	54,997,221	475
				前年同月	121,409	59,277,484	488

単位 数量 = K g , 金額 = 円

産地	数量	金額	平均価格	産地	数量	金額	平均価格
				中国	1,627	639,144	
	ねぎ			合計	205,316	74,285,100	362
				前年同月	212,900	92,115,922	433
岐阜	10,644	2,005,945					
群馬	17,855	5,578,092			わけぎ		
長野	500	182,196					
愛知	9,822	2,715,109		岐阜	110	29,279	
徳島	50	7,560		愛知	973	367,071	
合計	38,871	10,488,902	270	合計	1,083	396,350	366
前年同月	27,536	10,104,205	367	前年同月	699	316,224	452
	青ねぎ				ふき		
岐阜	150	40,176		岐阜	20,299	4,859,482	
静岡	660	570,240		愛知	21,272	5,586,052	
徳島	750	226,800		徳島	2,483	2,277,645	
合計	1,560	837,216	537	鹿児島	768	686,016	
前年同月	3,653	1,132,164	310	合計	44,822	13,409,195	299
				前年同月	38,970	13,647,053	350
	こねぎ						
					うど		
岐阜	10,396	5,647,266					
静岡	32,724	13,991,076		秋田	1,032	881,172	
愛知	1,829	1,053,216		栃木	360	450,144	
三重	804	227,772		群馬	64	69,984	
高知	4,845	3,130,164		埼玉	8	7,776	
合計	50,598	24,049,494	475	千葉	72	54,864	
前年同月	40,198	22,128,444	550	合計	1,536	1,463,940	953
				前年同月	1,310	1,366,351	1,043
	白ねぎ						
					みつば		
岐阜	410	94,716					
茨城	240	95,904		静岡	374	455,490	
群馬	14,971	4,403,322		愛知	9,514	5,207,868	
富山	261	101,088		合計	9,888	5,663,358	573
福井	300	123,660		前年同月	10,296	4,831,434	469
長野	7,545	2,431,620					
静岡	39,159	12,564,936			春菊		
愛知	1,777	886,518					
鳥取	30,775	11,713,248		岐阜	1,312	541,005	
大分	108,251	41,230,944		愛知	519	243,680	

単位 数量 = K g , 金額 = 円

産地	数量	金額	平均価格	産地	数量	金額	平均価格
高知	114	46,980		香川	20	36,990	
合計	1,945	831,665	428	高知	350	553,500	
前年同月	2,547	1,326,618	521	熊本	20,447	33,488,964	
				メキシコ	624	502,492	
	せり			その他外国	75	127,170	
				合計	29,801	48,515,490	1,628
高知	973	1,438,020		前年同月	30,380	49,179,658	1,619
合計	973	1,438,020	1,478				
前年同月	503	762,048	1,515		カリフラワー		
	にら			愛知	8,164	1,265,004	
				兵庫	225	73,980	
北海道	1,100	804,600		徳島	7,488	1,994,598	
高知	45,380	23,443,668		合計	15,877	3,333,582	210
宮崎	6,440	2,900,610		前年同月	17,046	3,775,993	222
合計	52,920	27,148,878	513				
前年同月	71,270	29,871,396	419		ブロッコリー		
	セルリー			岐阜	14	1,535	
				愛知	10,922	1,745,648	
長野	54	17,820		兵庫	12,792	5,597,856	
静岡	26,788	6,793,144		鳥取	3,240	1,079,460	
愛知	1,090	223,668		徳島	110,834	43,995,084	
香川	50	15,120		高知	8,072	2,916,194	
福岡	650	202,500		長崎	14,352	5,989,831	
台湾	60	16,200		熊本	4,170	1,568,916	
合計	28,692	7,268,452	253	鹿児島	800	362,880	
前年同月	25,619	6,773,600	264	合計	165,196	63,257,404	383
				前年同月	205,639	70,153,948	341
	サラダセルリー						
					レタス		
静岡	26	30,888					
合計	26	30,888	1,188	岐阜	14,148	4,589,246	
前年同月	44	66,528	1,512	茨城	237,679	37,639,966	
				長野	40,930	3,300,912	
	アスパラガス			愛知	708	267,493	
				兵庫	243,610	40,822,186	
岐阜	2,076	3,011,181		徳島	64,530	10,595,448	
長野	6,144	10,669,643		長崎	13,980	1,714,392	
静岡	40	68,580		合計	615,585	98,929,643	161
広島	25	56,970		前年同月	475,813	64,200,159	135

単位 数量 = K g , 金額 = 円

産地	数量	金額	平均価格	産地	数量	金額	平均価格
				大分	5	5,940	
	サニーレタス			合計	2,570	2,651,940	1,032
				前年同月	3,245	2,532,044	780
茨城	14,803	4,492,530					
長野	36,428	8,488,530			その他洋菜類		
兵庫	4,800	1,457,676					
徳島	2,278	644,868		徳島	101	39,636	
福岡	2,970	930,172		合計	101	39,636	392
長崎	732	162,270		前年同月	0	0	0
合計	62,011	16,176,046	261				
前年同月	54,032	11,563,560	214		新野菜		
	グリーンリーフレタス			岐阜	1,828	1,148,256	
				青森	66	35,640	
茨城	3,790	1,184,976		茨城	11	60,695	
長野	6,740	1,679,940		群馬	2	5,076	
兵庫	175	55,620		千葉	88	95,040	
徳島	4,873	1,102,248		静岡	190	73,980	
福岡	3,012	967,788		愛知	7,221	4,919,508	
長崎	280	98,280		三重	458	148,392	
熊本	260	92,880		福岡	0	2,441	
合計	19,130	5,181,732	271	大分	0	4,050	
前年同月	12,419	2,883,762	232	アメリカ	68	60,264	
				メキシコ	188	175,716	
	サラダ菜			合計	10,120	6,729,058	665
				前年同月	7,420	4,803,300	647
静岡	3,936	1,506,816					
愛知	902	204,444			青梗菜		
合計	4,838	1,711,260	354				
前年同月	6,101	1,638,846	269	岐阜	2,118	370,980	
				静岡	28,325	8,576,335	
	パセリ			愛知	10,704	2,411,823	
				合計	41,147	11,359,138	276
茨城	0	810		前年同月	68,985	15,429,384	224
千葉	20	44,280					
新潟	0	22,572			その他葉茎菜類		
長野	161	275,940					
静岡	1,759	1,484,892		岐阜	961	1,469,621	
愛知	385	594,756		千葉	52	52,056	
三重	0	9,720		長野	95	48,438	
徳島	240	213,030		徳島	146	223,776	

単位 数量 = K g , 金額 = 円

産地	数量	金額	平均価格	産地	数量	金額	平均価格
メキシコ	22	28,080		長野	48	27,432	
その他外国	10	7,776		高知	1,310	582,120	
合計	1,286	1,829,747	1,423	熊本	25,168	9,943,668	
前年同月	672	1,001,818	1,491	宮崎	53,301	23,415,858	
				鹿児島	2	540	
	菜の花			メキシコ	550	4,266	
				ニューシラント	134,760	27,840,273	
岐阜	100	21,195		合計	215,139	61,814,157	287
愛知	1,048	460,690		前年同月	289,618	60,750,798	210
三重	402	208,008					
徳島	100	112,947			なす		
高知	164	165,672					
合計	1,814	968,512	534	岐阜	1,746	575,522	
前年同月	3,546	1,596,446	450	愛知	284,231	90,346,616	
				岡山	400	156,600	
	レッドキャベツ			高知	12,096	4,220,748	
				熊本	660,204	207,870,983	
愛知	6,310	888,192		合計	958,677	303,170,469	316
合計	6,310	888,192	141	前年同月	649,227	230,116,199	354
前年同月	6,490	870,675	134				
					小なす		
	胡瓜						
				高知	614	486,443	
岐阜	277,771	77,032,686		合計	614	486,443	792
群馬	38,775	12,854,862		前年同月	736	506,562	688
埼玉	2,180	873,936					
石川	500	142,452			べいなす		
長野	7,675	2,639,412					
愛知	142,514	37,442,580		高知	10,126	2,776,174	
高知	106,501	26,288,280		合計	10,126	2,776,174	274
佐賀	700	265,140		前年同月	15,176	4,562,169	301
長崎	625	184,788					
熊本	340	113,832			トマト		
宮崎	261,069	73,444,371					
鹿児島	26,950	6,776,028		岐阜	141,016	33,187,994	
ニューシラント	300	4,536		愛知	46,237	13,249,342	
合計	865,900	238,062,903	275	三重	4,232	1,816,528	
前年同月	872,703	222,600,732	255	徳島	30	48,492	
				長崎	29,068	13,644,936	
	南瓜			熊本	233,892	81,772,209	
				宮崎	239	302,076	

単位 数量 = K g , 金額 = 円

産地	数量	金額	平均価格	産地	数量	金額	平均価格
合計	454,714	144,021,577	317	岐阜	221	359,953	
前年同月	433,558	116,263,404	268	高知	3	3,780	
				宮崎	223	154,224	
	桃太郎トマト			合計	447	517,957	1,159
				前年同月	1,025	1,092,031	1,065
岐阜	158,644	46,811,574					
熊本	130,384	36,779,832			とうもろこし		
合計	289,028	83,591,406	289				
前年同月	305,526	77,042,718	252	沖縄	100	82,080	
				合計	100	82,080	821
	ミニトマト			前年同月	65	48,600	748
岐阜	2,666	1,649,869			ゴールドラッシュ		
愛知	38,902	22,373,699					
熊本	134,637	72,856,368		北海道	122	72,382	
宮崎	1,938	1,194,156		宮崎	3,308	2,506,518	
合計	178,143	98,074,092	551	合計	3,430	2,578,900	752
前年同月	126,125	60,581,238	480	前年同月	665	513,357	772
	ピーマン				おくら		
茨城	120	70,308		高知	429	906,876	
愛知	38,306	17,082,350		鹿児島	7,487	12,553,639	
高知	67,689	27,865,577		フィリピン	602	523,886	
熊本	6,680	3,452,976		その他外国	1,572	1,545,269	
宮崎	38,134	18,855,568		合計	10,090	15,529,670	1,539
鹿児島	151,131	57,916,005		前年同月	14,358	20,067,748	1,398
韓国	7,465	3,922,992					
合計	309,525	129,165,776	417		その他果菜類		
前年同月	316,762	137,492,003	434				
				愛知	506	175,435	
	ししとうがらし			熊本	16,181	8,853,052	
				宮崎	11,850	7,365,363	
和歌山	171	241,056		鹿児島	3,891	2,169,882	
高知	12,796	20,430,738		沖縄	4,041	1,557,144	
宮崎	22	102,222		合計	36,469	20,120,876	552
合計	12,989	20,774,016	1,599	前年同月	51,616	26,833,104	520
前年同月	17,130	24,503,300	1,430				
					いんげん		
	青とうがらし						
				岐阜	226	326,571	

単位 数量 = K g , 金額 = 円

産地	数量	金額	平均価格	産地	数量	金額	平均価格
高知	4,200	5,021,136		台湾	174	111,456	
鹿児島	34,276	36,303,606		合計	1,698	3,964,043	2,335
沖縄	560	745,200		前年同月	2,819	5,845,399	2,074
合計	39,262	42,396,513	1,080				
前年同月	26,290	27,086,966	1,030		ささげ		
	豌豆			岐阜	502	1,130,323	
				合計	502	1,130,323	2,252
岐阜	19	9,429		前年同月	513	1,130,252	2,203
愛知	1,963	1,942,920					
和歌山	24,684	21,351,762			その他豆科野菜		
広島	20	21,600					
徳島	13,758	14,640,264		岐阜	3	8,186	
鹿児島	156	187,056		愛知	8	12,744	
合計	40,600	38,153,031	940	合計	11	20,930	1,903
前年同月	28,794	27,358,107	950	前年同月	9	12,517	1,391
	ピース				かんしょ		
岐阜	69	71,884		岐阜	45	3,888	
愛知	1,288	1,468,789		茨城	53,645	15,531,720	
広島	740	899,100		千葉	10,920	3,499,308	
徳島	44	34,452		徳島	42,150	15,255,464	
熊本	2,437	2,253,258		熊本	37,910	13,407,282	
宮崎	116	96,120		鹿児島	8,885	2,085,264	
鹿児島	14,165	11,603,758		合計	153,555	49,782,926	324
合計	18,859	16,427,361	871	前年同月	191,554	59,299,184	310
前年同月	14,808	12,440,888	840				
					馬鈴薯		
	そらまめ						
				北海道	5,100	402,084	
和歌山	5,166	2,025,540		長崎	122,410	31,213,793	
徳島	316	167,184		鹿児島	596,880	167,350,137	
鹿児島	50,218	18,583,722		合計	724,390	198,966,014	275
合計	55,700	20,776,446	373	前年同月	838,330	273,688,092	326
前年同月	29,820	12,406,797	416				
					里芋		
	えだまめ						
				岐阜	1,438	270,908	
岐阜	1,448	3,728,495		千葉	26,210	3,804,840	
静岡	76	124,092		愛知	287	25,402	



単位 数量 = K g , 金額 = 円

産地	数量	金額	平均 価格	産地	数量	金額	平均 価格
愛媛	37,770	10,468,764		合計	20,384	30,568,601	1,500
鹿児島	2,373	1,787,184		前年同月	15,749	34,451,415	2,188
中国	1,100	231,660					
合計	69,178	16,588,758	240		らっきょう		
前年同月	45,724	15,410,811	337				
				徳島	1,055	675,540	
	ながいも			高知	1,240	1,354,320	
				鹿児島	100	68,040	
北海道	10,800	2,756,700		合計	2,395	2,097,900	876
青森	194,166	48,485,089		前年同月	3,750	3,071,412	819
長野	800	207,360					
合計	205,766	51,449,149	250		その他土物類		
前年同月	151,310	44,520,301	294				
				静岡	167	219,348	
	やまのいも			合計	167	219,348	1,313
				前年同月	141	148,608	1,054
群馬	1,624	1,088,921					
埼玉	40	30,240			わさび		
愛知	8	3,672					
合計	1,672	1,122,833	672	静岡	180	730,696	
前年同月	5,220	2,752,920	527	愛知	12	24,624	
				徳島	102	164,160	
	たまねぎ			合計	294	919,480	3,127
				前年同月	144	427,842	2,971
岐阜	8,528	2,080,868					
北海道	739,930	149,619,766			しょうが		
静岡	3,330	1,048,032					
愛知	571,800	159,915,060		岐阜	189	157,176	
佐賀	2,000	756,000		千葉	4,110	2,554,254	
熊本	5,200	1,531,440		静岡	76	106,704	
オーストラリア	200	114,480		愛知	22	35,640	
ニュージーランド	1,795	1,052,136		高知	72,404	62,711,531	
中国	4,760	827,388		熊本	85	107,406	
その他外国	150	85,860		中国	3,461	1,336,230	
合計	1,337,693	317,031,030	237	合計	80,347	67,008,941	834
前年同月	1,738,543	135,951,344	78	前年同月	62,295	53,935,274	866
	にんにく				とうがらし		
青森	15,682	28,799,409		高知	1,869	1,719,630	
中国	4,702	1,769,192		合計	1,869	1,719,630	920

単位 数量 = K g , 金額 = 円

産地	数量	金額	平均 価格	産地	数量	金額	平均 価格
前年同月	1,647	1,570,266	953	長野	11	123,390	
				愛知	153	768,237	
	め類			三重	0	49,194	
				福岡	0	7,301	
岐阜	2,624	1,677,070		大分	0	4,050	
山梨	0	14,256		沖縄	16	71,766	
静岡	232	684,936		合計	263	1,724,993	6,559
愛知	453	5,184,338		前年同月	149	1,054,280	7,076
三重	78	169,506					
広島	32	86,400			その他香辛・つま物野菜		
徳島	0	324					
福岡	382	759,780		岐阜	2	1,080	
大分	0	1,836		北海道	58	254,232	
中国	925	603,812		岩手	45	112,104	
合計	4,726	9,182,258	1,943	栃木	2	4,428	
前年同月	4,815	6,994,731	1,453	新潟	2	16,848	
				静岡	26	84,113	
	しそ			愛知	1,615	8,205,959	
				兵庫	166	439,533	
愛知	484	2,596,752		広島	9	13,410	
合計	484	2,596,752	5,365	高知	80	62,424	
前年同月	402	1,911,708	4,755	福岡	0	1,296	
				アメリカ	10	4,968	
	おおば			フィリピン	38	62,208	
				その他外国	577	887,544	
愛知	15,598	45,814,107		合計	2,630	10,150,147	3,859
高知	140	420,336		前年同月	2,253	6,648,871	2,951
合計	15,738	46,234,443	2,938				
前年同月	14,940	35,377,601	2,368		生しいたけ		
	みょうが			岐阜	32,335	24,302,210	
				富山	297	286,740	
高知	10,128	19,102,777		長野	218	382,212	
合計	10,128	19,102,777	1,886	愛知	50	33,480	
前年同月	7,584	14,490,027	1,911	滋賀	87	93,744	
				中国	1,490	965,088	
	ハーブ類			合計	34,477	26,063,474	756
				前年同月	30,802	23,883,855	775
岐阜	83	569,268					
茨城	0	100,494			なめこ		
新潟	0	31,293					

単位 数量 = K g , 金額 = 円

産地	数量	金額	平均 価格	産地	数量	金額	平均 価格
岐阜	5,742	1,920,472		前年同月	1,398	1,277,089	914
長野	10,630	3,907,710					
合計	16,372	5,828,182	356		その他山菜類		
前年同月	15,484	5,773,368	373				
				岐阜	41	210,168	
	えのきだけ			北海道	4	30,240	
				岩手	9	22,032	
長野	101,911	21,118,453		秋田	82	425,142	
合計	101,911	21,118,453	207	山形	311	1,935,252	
前年同月	106,929	17,282,525	162	茨城	6	32,940	
				東京	2	8,100	
	しめじ茸			新潟	114	431,784	
				愛知	10	65,880	
新潟	1,275	870,480		島根	1	8,640	
福井	40	47,520		徳島	24	164,212	
長野	44,980	11,761,403		合計	604	3,334,390	5,521
静岡	13,476	5,734,876		前年同月	638	2,432,058	3,812
三重	2,151	669,892					
京都	24	32,292			カット野菜		
合計	61,946	19,116,463	309				
前年同月	39,789	13,059,812	328	岐阜	795	163,449	
				大阪	53	55,944	
	その他きのこ類			徳島	3,725	737,208	
				合計	4,573	956,601	209
岐阜	1,354	734,654		前年同月	2,934	519,209	177
千葉	323	507,881					
新潟	3,064	2,426,124			ゆず類		
長野	7,873	3,530,979					
静岡	1,017	721,008		徳島	432	1,494,828	
三重	15,625	7,409,382		高知	18	48,600	
岡山	1,197	1,351,814		合計	450	1,543,428	3,430
合計	30,453	16,681,842	548	前年同月	747	2,489,227	3,332
前年同月	17,452	12,249,652	702				
					その他野菜		
	わらび						
				岐阜	84,263	11,180,017	
岐阜	6	6,102		青森	23	105,883	
栃木	10	16,308		秋田	24	54,432	
高知	651	605,739		茨城	1	1,814	
鹿児島	1,089	1,084,860		静岡	2	2,160	
合計	1,756	1,713,009	976	愛知	559	817,541	

単位 数量 = K g , 金額 = 円

産地	数量	金額	平均 価格	産地	数量	金額	平均 価格
鹿児島	160	45,320		合計	785	997,736	1,271
沖縄	1,080	251,625		前年同月	1,072	1,196,931	1,117
中国	225	53,952					
その他外国	4	22,000					
合計	86,341	12,534,744	145				
前年同月	75,991	11,453,767	151	岐阜	1,322,922	326,847,493	
				北海道	760,117	155,182,868	
	冷凍野菜			青森	326,509	94,363,692	
				岩手	54	134,136	
福井	2,376	1,353,024		秋田	1,138	1,360,746	
徳島	1,100	986,040		山形	311	1,935,252	
合計	3,476	2,339,064	673	茨城	703,694	106,426,576	
前年同月	3,499	2,056,104	588	栃木	372	470,880	
				群馬	91,791	33,799,048	
	乾燥野菜類			埼玉	2,298	936,792	
				千葉	292,719	39,851,482	
愛知	144	245,970		東京	2	8,100	
徳島	48	120,960		神奈川	78,000	9,211,212	
熊本	6	46,656		新潟	4,455	3,799,101	
宮崎	182	351,810		富山	558	387,828	
中国	4,038	2,133,120		石川	500	142,452	
合計	4,418	2,898,516	656	福井	2,716	1,524,204	
前年同月	5,065	3,416,308	674	山梨	9,000	187,596	
				長野	281,233	74,464,202	
	野菜・ビン／缶詰			静岡	211,053	67,037,568	
				愛知	2,778,020	618,642,302	
北海道	2,403	1,173,366		三重	90,165	31,616,752	
千葉	104	179,712		滋賀	1,167	285,984	
長野	80	27,216		京都	24	32,292	
高知	65	65,988		大阪	53	55,944	
中国	831	397,055		兵庫	299,238	51,336,283	
その他外国	2,835	873,633		和歌山	30,021	23,618,358	
合計	6,318	2,716,970	430	鳥取	34,015	12,792,708	
前年同月	4,483	1,769,697	395	島根	1	8,640	
				岡山	1,597	1,508,414	
	漬物			広島	826	1,077,480	
				徳島	1,141,932	225,011,722	
岐阜	19	3,402		香川	1,640	277,452	
愛知	10	8,100		愛媛	37,770	10,468,764	
宮崎	315	701,870		高知	362,257	206,367,415	
鹿児島	441	284,364		福岡	7,058	2,903,678	



# 品目別・産地別取扱高表

単位 数量 = K g , 金額 = 円

産地	数量	金額	平均 価格	産地	数量	金額	平均 価格
				和歌山	870	187,920	
	ハウスみかん			愛媛	1,290	241,812	
				熊本	3,110	459,108	
愛知	1,707	3,881,272		合計	20,203	3,668,328	182
和歌山	1,884	426,168		前年同月	13,115	2,361,312	180
合計	3,591	4,307,440	1,200				
前年同月	2,456	5,008,824	2,039		八朔		
	普通温州みかん			和歌山	7,970	2,025,648	
				合計	7,970	2,025,648	254
静岡	5,927	4,173,984		前年同月	7,250	909,576	125
山口	50	37,800					
合計	5,977	4,211,784	705		ぶんたん		
前年同月	3,344	1,837,458	549				
				熊本	870	192,996	
	ネーブルオレンジ			合計	870	192,996	222
				前年同月	25	1,296	52
静岡	100	54,432					
和歌山	170	38,880			レモン		
福岡	400	91,800					
アメリカ	13,158	3,067,092		愛知	105	62,748	
合計	13,828	3,252,204	235	三重	12,574	5,923,184	
前年同月	5,661	899,964	159	和歌山	9,181	4,630,392	
				香川	1,085	464,724	
	甘夏みかん			愛媛	30,865	14,090,652	
				アメリカ	11,628	5,546,016	
岐阜	51	4,709		合計	65,438	30,717,716	469
静岡	1,400	323,460		前年同月	78,854	34,406,349	436
愛知	100	5,400					
三重	10,300	2,048,220			バレンシアオレンジ		
和歌山	1,400	275,400					
愛媛	5,460	1,164,996		アメリカ	16,295	5,642,730	
熊本	22,840	3,622,860		合計	16,295	5,642,730	346
鹿児島	83,170	18,628,164		前年同月	26,862	8,074,296	301
合計	124,721	26,073,209	209				
前年同月	121,665	26,127,306	215		グレープフルーツ		
	サンフルーツ			その他外国	4,964	1,333,314	
				合計	4,964	1,333,314	269
愛知	3,950	544,320		前年同月	4,250	872,964	205
三重	10,983	2,235,168					

単位 数量 = K g , 金額 = 円

産地	数量	金額	平均 価格	産地	数量	金額	平均 価格
				和歌山	10,500	1,897,992	
	セミノール			熊本	2,865	962,712	
				合計	21,079	6,352,290	301
愛知	3,485	1,272,024		前年同月	7,120	3,217,968	452
三重	7,030	2,580,336					
和歌山	3,569	1,258,308			りんご		
大分	330	95,742					
合計	14,414	5,206,410	361	青森	26,780	10,459,195	
前年同月	11,860	4,222,962	356	合計	26,780	10,459,195	391
				前年同月	9,020	2,151,360	239
	デコポン						
					ジョナゴールド		
静岡	235	77,328					
愛知	42,936	36,932,112		青森	33,970	13,960,782	
和歌山	7,660	2,686,824		合計	33,970	13,960,782	411
徳島	535	140,400		前年同月	46,260	13,680,900	296
愛媛	18,853	7,959,708					
熊本	7,365	2,348,190			ふじりんご		
鹿児島	225	126,360					
合計	77,809	50,270,922	646	青森	569,002	213,511,658	
前年同月	54,813	39,947,796	729	静岡	500	189,000	
				合計	569,502	213,700,658	375
	その他中晩生柑橘			前年同月	622,139	151,824,809	244
岐阜	30	3,240			王林りんご		
静岡	15,550	5,413,716					
愛知	280	199,152		青森	44,830	17,701,843	
三重	13,763	3,271,968		合計	44,830	17,701,843	395
和歌山	1,175	368,712		前年同月	60,060	16,095,310	268
徳島	1,171	258,552					
愛媛	14,771	3,795,790			びわ		
高知	360	189,864					
熊本	52,848	11,426,011		長崎	225	656,921	
宮崎	5,758	2,713,068		鹿児島	110	237,514	
メキシコ	361	358,992		合計	335	894,435	2,670
合計	106,067	27,999,065	264	前年同月	702	1,246,709	1,776
前年同月	109,155	26,052,484	239				
					もも		
	南津海						
				長野	15	15,660	
愛知	7,714	3,491,586		合計	15	15,660	1,044

単位 数量 = K g , 金額 = 円

産地	数量	金額	平均価格	産地	数量	金額	平均価格
前年同月	0	0	0	前年同月	68,551	68,838,771	1,004
	おうとう				女峰いちご		
山形	678	2,035,682		岐阜	15,140	14,865,324	
合計	678	2,035,682	3,002	愛知	10	7,776	
前年同月	750	2,877,692	3,837	合計	15,150	14,873,100	982
				前年同月	19,252	18,617,883	967
	ぶどう				豊の香いちご		
兵庫	49	29,808					
オーストラリア	750	676,782		鹿児島	18,864	17,324,820	
その他外国	4,451	2,379,996		合計	18,864	17,324,820	918
合計	5,250	3,086,586	588	前年同月	30,253	26,278,290	869
前年同月	8,616	3,730,212	433				
					濃姫いちご		
	露地ぶどう						
				岐阜	104,970	101,956,850	
長野	11	172,800		愛知	85	81,864	
合計	11	172,800	15,709	合計	105,055	102,038,714	971
前年同月	15	189,000	12,600	前年同月	91,071	83,930,728	922
	いちじく				アールスメロン		
愛知	1,122	2,156,069		静岡	4,035	6,193,800	
合計	1,122	2,156,069	1,922	高知	8,433	9,464,364	
前年同月	1,632	3,131,552	1,919	熊本	3,320	2,827,548	
				合計	15,788	18,485,712	1,171
	その他穀果類・しょう果類			前年同月	34,480	25,852,155	750
アメリカ	10	15,120			ネット系メロン		
合計	10	15,120	1,512				
前年同月	15	23,760	1,584	熊本	1,372	1,000,944	
				合計	1,372	1,000,944	730
	いちご			前年同月	3,441	2,062,908	600
岐阜	50,179	51,850,592			非ネット系メロン		
静岡	3,584	3,640,750					
愛知	267	176,733		愛知	685	538,272	
熊本	3,446	3,824,712		長崎	25	17,820	
合計	57,476	59,492,787	1,035	熊本	7,767	5,753,484	





単位 数量 = K g , 金額 = 円

産地	数量	金額	平均 価格	産地	数量	金額	平均 価格
岐阜	615	395,647		静岡	101	61,560	
愛知	538	2,703,976		愛媛	36	16,200	
広島	53	124,416		熊本	654	142,475	
愛媛	846	576,720		合計	3,586	1,026,597	286
長崎	2,518	957,769		前年同月	7,980	1,553,331	195
アメリカ	90	119,362					
メキシコ	276	725,441			産地別合計		
韓国	850	90,720					
中国	3,457	1,082,538		岐阜	170,985	169,076,362	
フィリピン	1,962	660,916		青森	677,330	256,418,942	
その他外国	35	20,520		山形	678	2,035,682	
合計	11,240	7,458,025	664	長野	91	230,094	
前年同月	15,935	7,053,356	443	静岡	31,432	20,128,030	
				愛知	63,080	52,118,104	
	ラズベリー			三重	54,650	16,058,876	
				兵庫	49	29,808	
アメリカ	3	20,390		奈良	2,189	879,768	
メキシコ	81	498,354		和歌山	44,379	13,796,244	
合計	84	518,744	6,176	広島	53	124,416	
前年同月	84	481,290	5,730	山口	50	37,800	
				徳島	1,706	398,952	
	乾燥果実			香川	1,085	464,724	
				愛媛	72,121	27,845,878	
長野	18	20,736		高知	10,738	10,779,048	
アメリカ	12	17,172		福岡	400	91,800	
中国	20	12,960		長崎	3,128	1,796,562	
台湾	80	125,280		熊本	383,420	151,315,572	
その他外国	115	89,208		大分	330	95,742	
合計	245	265,356	1,083	宮崎	8,614	15,672,528	
前年同月	218	232,177	1,065	鹿児島	103,249	36,841,198	
				沖縄	6,375	350,049	
	ほし柿			アメリカ	41,366	14,475,402	
				カナダ	6	24,495	
中国	85	72,900		メキシコ	6,318	4,804,040	
合計	85	72,900	858	オーストラリア	750	676,782	
前年同月	45	26,244	583	ニュージーランド	9,870	7,538,292	
				韓国	850	90,720	
	果実・ビン／缶詰			中国	3,562	1,168,398	
				台湾	1,252	456,408	
青森	2,748	785,464		フィリピン	83,478	18,810,817	
長野	47	20,898		その他外国	14,470	4,603,822	



# 品目別・産地別取扱高表

単位 数量 = K g , 金額 = 円

産地	数量	金額	平均 価格	産地	数量	金額	平均 価格
	まぐろ				びんなが		
岐阜	38	165,532		和歌山	291	387,446	
千葉	325	937,931		合計	291	387,446	1,331
東京	490	2,651,919		前年同月	385	448,367	1,165
静岡	992	3,086,721					
三重	486	1,603,519			まかじき		
和歌山	408	1,419,336					
合計	2,739	9,864,958	3,602	宮城	538	408,348	
前年同月	3,472	9,998,413	2,880	和歌山	1,524	1,389,933	
				合計	2,062	1,798,281	872
	きわだ			前年同月	2,099	1,268,941	605
岐阜	1,430	3,998,096			しろかわかじき		
宮城	344	594,918					
千葉	3,121	4,932,668		和歌山	147	272,019	
東京	3,327	5,532,256		合計	147	272,019	1,850
静岡	523	727,515		前年同月	46	19,872	432
愛知	62	17,010					
三重	1,206	1,551,339			くろかわかじき		
京都	358	383,805					
大阪	90	175,608		千葉	101	92,718	
和歌山	1,854	3,655,179		静岡	330	401,501	
宮崎	1,067	2,252,389		和歌山	271	253,557	
鹿児島	164	205,362		合計	702	747,776	1,065
沖縄	2,904	4,243,920		前年同月	1,192	1,084,574	910
合計	16,450	28,270,065	1,719				
前年同月	15,769	24,010,479	1,523		かつお		
	めばち			岐阜	6	4,001	
				静岡	518	540,735	
岐阜	40	152,334		愛知	2,768	2,135,427	
千葉	618	2,268,319		京都	14	27,216	
東京	438	1,030,515		和歌山	78	130,400	
静岡	55	120,960		合計	3,384	2,837,779	839
和歌山	176	705,024		前年同月	5,916	4,792,889	810
合計	1,327	4,277,152	3,223				
前年同月	3,274	5,862,120	1,791		そうだかつお		
				三重	48	10,368	

単位 数量 = K g , 金額 = 円

産地	数量	金額	平均 価格	産地	数量	金額	平均 価格
合計	48	10,368	216	前年同月	1,497	555,917	371
前年同月	364	137,529	378				
					かんぱち		
	はかつお						
				愛知	456	768,820	
静岡	100	120,960		三重	1,970	3,330,789	
合計	100	120,960	1,210	徳島	510	849,009	
前年同月	0	0	0	香川	419	721,822	
				合計	3,355	5,670,440	1,690
	ぶり			前年同月	2,797	3,718,427	1,329
福井	43	16,580			その他ぶり		
愛知	6,309	2,818,775					
三重	293	67,944		愛知	20	26,811	
兵庫	60	91,276		合計	20	26,811	1,341
香川	1,003	2,289,100		前年同月	8	6,470	809
愛媛	745	1,082,397					
合計	8,453	6,366,072	753		まあじ		
前年同月	6,530	6,053,088	927				
				岐阜	75	17,042	
	わらさ			岩手	300	60,480	
				福井	30	11,340	
愛知	166	34,636		愛知	1,639	1,076,574	
三重	15	3,413		三重	293	582,242	
合計	181	38,049	210	和歌山	160	79,704	
前年同月	233	50,415	216	福岡	2	2,916	
				佐賀	755	351,108	
	はまち			長崎	1,175	499,434	
				熊本	60	24,300	
愛知	687	372,037		大分	40	29,980	
徳島	196	244,460		合計	4,529	2,735,120	604
香川	1,376	2,061,505		前年同月	5,581	2,636,223	472
愛媛	403	67,527					
合計	2,662	2,745,529	1,031		その他あじ		
前年同月	3,799	2,383,147	627				
				岐阜	1	3,402	
	わかし			愛知	14	14,007	
				三重	85	173,531	
愛知	1,300	627,553		合計	100	190,940	1,909
三重	18	4,061		前年同月	248	518,260	2,090
合計	1,318	631,614	479				

単位 数量 = K g , 金額 = 円

産地	数量	金額	平均価格	産地	数量	金額	平均価格
	さわら				その他いわし		
石川	25	30,618		京都	0	62,467	
福井	66	76,229		合計	0	62,467	0
静岡	2	3,024		前年同月	0	10,887	0
愛知	317	343,722					
三重	64	109,598			するめいか		
京都	113	140,927					
和歌山	199	212,161		青森	32	20,477	
山口	30	25,920		石川	300	242,460	
愛媛	302	290,077		愛知	1,395	1,478,649	
福岡	40	40,738		三重	88	27,756	
佐賀	84	79,417		兵庫	50	11,340	
合計	1,242	1,352,431	1,089	和歌山	1	2,765	
前年同月	2,559	1,947,724	761	福岡	275	300,002	
				合計	2,141	2,083,449	973
	さごし			前年同月	3,086	2,318,306	751
石川	256	92,772			もんこういか		
福井	134	78,451					
愛知	247	142,181		福井	61	62,868	
合計	637	313,404	492	愛知	15	28,447	
前年同月	1,001	399,373	399	京都	9	9,828	
				和歌山	191	332,231	
	まいわし			合計	276	433,374	1,570
				前年同月	666	510,400	766
静岡	60	27,216					
愛知	2,526	763,536			やりいか		
京都	54	18,792					
鳥取	305	87,480		千葉	306	447,120	
合計	2,945	897,024	305	愛知	282	229,824	
前年同月	4,013	957,592	239	兵庫	26	29,052	
				福岡	25	51,840	
	うるめいわし			佐賀	4	12,960	
				合計	643	770,796	1,199
愛知	175	24,300		前年同月	1,049	1,532,788	1,461
合計	175	24,300	139				
前年同月	216	53,654	248		ほたるいか		
				富山	6,743	4,259,099	

単位 数量 = K g , 金額 = 円

産地	数量	金額	平均価格	産地	数量	金額	平均価格
愛知	4	7,020					
兵庫	3,824	1,292,674			天然ひらめ		
合計	10,571	5,558,793	526				
前年同月	10,411	6,949,569	668	宮城	5	1,080	
				福井	206	391,226	
	その他いか			愛知	502	1,147,087	
				京都	18	31,185	
岐阜	101	262,699		兵庫	13	27,158	
宮城	60	39,744		愛媛	4	2,592	
東京	70	139,860		合計	748	1,600,328	2,139
富山	392	591,115		前年同月	791	1,460,876	1,847
福井	10	6,048					
愛知	52	138,715			養殖ひらめ		
和歌山	6	8,424					
沖縄	971	2,497,554		三重	493	1,120,491	
合計	1,662	3,684,159	2,217	合計	493	1,120,491	2,273
前年同月	2,398	4,868,753	2,030	前年同月	360	743,569	2,065
	まかれい				その他かれい		
北海道	54	26,244		宮城	386	129,060	
岩手	91	62,893		福井	100	32,789	
宮城	387	239,760		愛知	25	10,800	
石川	5	1,080		京都	12	11,286	
愛知	170	193,158		合計	523	183,935	352
合計	707	523,135	740	前年同月	1,060	277,053	261
前年同月	749	603,085	805				
					天然またい		
	いしかれい						
				石川	148	61,236	
愛知	15	5,670		福井	9	4,196	
合計	15	5,670	378	愛知	644	1,014,526	
前年同月	0	0	0	京都	8	6,022	
				兵庫	57	89,535	
	あかかれい			和歌山	38	39,116	
				佐賀	181	75,586	
北海道	483	207,716		合計	1,085	1,290,217	1,189
石川	368	172,422		前年同月	2,305	2,397,718	1,040
愛知	633	323,265					
合計	1,484	703,403	474		養殖またい		
前年同月	2,453	705,698	288				

単位 数量 = K g , 金額 = 円

産地	数量	金額	平均 価格	産地	数量	金額	平均 価格
岐阜	36	21,412		合計	579	273,072	472
石川	120	58,337		前年同月	733	391,142	534
愛知	3,008	3,056,670					
三重	10,988	10,165,792			かさご		
兵庫	205	163,240					
島根	9	9,796		石川	10	7,344	
高知	18	10,034		愛知	1	1,296	
福岡	10	7,106		合計	11	8,640	785
長崎	71	39,902		前年同月	10	8,413	841
合計	14,465	13,532,289	936				
前年同月	11,150	8,689,419	779		やがら		
	れんこたい			愛知	1	1,426	
				合計	1	1,426	1,426
福井	158	103,622		前年同月	0	0	0
愛知	198	135,734					
京都	45	29,841			その他めぬけ		
福岡	10	5,643					
合計	411	274,840	669	宮城	66	100,116	
前年同月	920	441,754	480	愛知	47	89,554	
				京都	3	4,590	
	その他たい			合計	116	194,260	1,675
				前年同月	203	354,543	1,747
東京	195	252,720					
石川	80	31,860			しろさけ		
福井	10	53,460					
静岡	121	95,348		宮城	245	394,470	
愛知	304	238,326		広島	120	50,134	
三重	34	20,564		合計	365	444,604	1,218
兵庫	1	1,166		前年同月	990	1,020,870	1,031
島根	13	2,851					
合計	758	696,295	919		ぎんさけ		
前年同月	1,826	850,015	466				
				宮城	384	145,152	
	めばる			合計	384	145,152	378
				前年同月	333	197,682	594
北海道	146	60,977					
岩手	80	68,293			ます		
石川	4	2,160					
福井	3	3,888		北海道	204	282,310	
愛知	346	137,754		青森	18	27,875	





単位 数量 = K g , 金額 = 円

産 地	数 量	金 額	平均 価 格	産 地	数 量	金 額	平均 価 格
	その他かに				さんま		
岐 阜	15	4,320		千 葉	115	100,440	
岩 手	8	2,673		愛 知	240	213,948	
愛 知	3	6,696		合 計	355	314,388	886
鹿 児 島	0	20,131		前 年 同 月	384	186,408	485
合 計	26	33,820	1,301				
前 年 同 月	189	185,133	980		さより		
	まふぐ			福 井	2	5,184	
				愛 知	42	141,675	
愛 知	4	4,158		京 都	4	10,778	
山 口	128	92,016		鳥 取	24	62,230	
合 計	132	96,174	729	山 口	8	11,448	
前 年 同 月	90	178,334	1,981	福 岡	84	88,992	
				合 計	164	320,307	1,953
	その他ふぐ			前 年 同 月	161	453,146	2,815
岐 阜	2	9,623			にしん		
愛 知	12	57,348					
山 口	25	98,280		北 海 道	154	36,288	
合 計	39	165,251	4,237	富 山	60	18,144	
前 年 同 月	9	47,196	5,244	愛 知	80	26,396	
				合 計	294	80,828	275
	さ ば			前 年 同 月	30	9,504	317
宮 城	108	22,162			しいら		
茨 城	15	4,212					
富 山	50	16,956		三 重	9	1,037	
石 川	241	72,036		合 計	9	1,037	115
愛 知	3,919	1,377,901		前 年 同 月	0	0	0
三 重	103	32,832					
京 都	16	21,260			ぼ ら		
和 歌 山	370	73,008					
愛 媛	28	3,207		愛 知	37	15,941	
佐 賀	55	17,820		三 重	82	7,452	
長 崎	360	135,000		合 計	119	23,393	197
合 計	5,265	1,776,394	337	前 年 同 月	175	31,974	183
前 年 同 月	5,167	1,821,438	353				

単位 数量 = K g , 金額 = 円

産地	数量	金額	平均価格	産地	数量	金額	平均価格
	まながつお				あんこう		
愛知	3	5,022		宮城	17	3,456	
合計	3	5,022	1,674	合計	17	3,456	203
前年同月	3	7,949	2,650	前年同月	19	5,622	296
	あまたい				はたはた		
福井	32	107,832		石川	100	39,204	
愛知	2	11,167		合計	100	39,204	392
長崎	11	23,285		前年同月	402	109,847	273
宮崎	3	5,508					
合計	48	147,792	3,079		あいなめ		
前年同月	99	221,061	2,233				
				北海道	34	25,601	
	いとより			岩手	12	16,049	
				愛知	90	246,543	
愛知	21	20,898		合計	136	288,193	2,119
合計	21	20,898	995	前年同月	185	259,989	1,405
前年同月	325	146,327	450				
					むつ		
	きんめたい						
				愛知	15	42,444	
千葉	115	293,329		大阪	12	27,540	
愛知	123	153,587		山口	36	86,670	
合計	238	446,916	1,878	福岡	29	71,658	
前年同月	135	271,124	2,008	大分	6	12,960	
				宮崎	6	26,417	
	ほうぼう			合計	104	267,689	2,574
				前年同月	233	732,748	3,145
福井	8	3,758					
愛知	69	81,064			きす		
合計	77	84,822	1,102				
前年同月	118	82,946	703	石川	40	10,692	
				愛知	20	4,320	
	こち			合計	60	15,012	250
				前年同月	28	40,608	1,450
愛知	4	8,791					
合計	4	8,791	2,198		かます		
前年同月	34	33,356	981				

単位 数量 = K g , 金額 = 円

産地	数量	金額	平均 価格	産地	数量	金額	平均 価格
福井	1	1,382					
愛知	21	33,718			ほっけ		
合計	22	35,100	1,595				
前年同月	207	119,340	577	岐阜	117	31,428	
				北海道	137	45,554	
	いさき			宮城	200	42,368	
				石川	237	59,508	
愛知	61	52,742		愛知	58	29,754	
三重	3	4,601		合計	749	208,612	279
佐賀	270	137,916		前年同月	363	91,260	251
長崎	104	74,952					
合計	438	270,211	617		はた		
前年同月	749	508,128	678				
				愛知	13	24,089	
	すずき			長崎	4	3,197	
				合計	17	27,286	1,605
東京	23	7,469		前年同月	3	4,779	1,593
愛知	412	413,974					
京都	91	106,088			あなご		
和歌山	29	40,295					
島根	65	61,436		宮城	12	59,940	
愛媛	39	10,854		東京	146	284,796	
合計	659	640,116	971	愛知	47	151,492	
前年同月	480	352,307	734	三重	30	116,640	
				兵庫	20	5,832	
	しらうお			福岡	169	368,803	
				大分	10	18,900	
愛知	3	15,660		合計	434	1,006,403	2,319
合計	3	15,660	5,220	前年同月	675	1,371,709	2,032
前年同月	177	73,094	413				
					はも		
	かわはぎ						
				愛知	12	22,615	
宮城	4	40,176		合計	12	22,615	1,885
石川	20	8,640		前年同月	1	2,700	2,700
愛知	96	149,268					
三重	23	69,919			たちうお		
京都	21	11,718					
合計	164	279,721	1,706	愛知	97	92,339	
前年同月	357	318,768	893	福岡	30	56,160	
				宮崎	139	244,916	

単位 数量 = K g , 金額 = 円

産 地	数 量	金 額	平均 価 格	産 地	数 量	金 額	平均 価 格
合 計	266	393,415	1,479	前年同月	8,400	2,908,900	346
前年同月	43	67,906	1,579				
					こんぶ		
	た こ						
				宮 城	52	11,103	
北 海 道	491	1,349,379		東 京	150	10,692	
愛 知	14	40,101		新 潟	234	40,083	
京 都	6	12,285		三 重	881	755,028	
兵 庫	5	8,100		兵 庫	132	48,211	
合 計	516	1,409,865	2,732	山 口	919	225,502	
前年同月	603	1,283,119	2,128	合 計	2,368	1,090,619	461
				前年同月	3,332	1,225,710	368
	う に						
					その他鮮魚		
岐 阜	10	23,760					
北 海 道	433	2,466,072		岐 阜	19	29,074	
東 京	512	1,808,180		宮 城	218	188,406	
愛 知	16	334,422		秋 田	158	92,362	
山 口	20	10,800		千 葉	86	163,511	
合 計	991	4,643,234	4,685	東 京	10	8,100	
前年同月	410	5,661,247	13,808	新 潟	0	5,530	
				福 井	121	172,638	
	の り			長 野	56	96,905	
				静 岡	107	123,336	
静 岡	292	135,000		愛 知	1,192	1,255,329	
三 重	109	275,789		三 重	343	353,106	
熊 本	20	7,560		滋 賀	137	126,274	
合 計	421	418,349	994	大 阪	442	416,056	
前年同月	528	373,872	708	岡 山	15	145,702	
				山 口	723	479,860	
	わかめ			福 岡	602	405,854	
				佐 賀	138	179,172	
岐 阜	10	5,433		熊 本	11	9,720	
宮 城	10	3,888		大 分	20	12,960	
茨 城	2	11,491		宮 崎	39	12,668	
愛 知	10	6,998		合 計	4,437	4,276,563	964
大 阪	1,051	930,141		前年同月	7,309	5,053,693	691
兵 庫	90	16,848					
広 島	3	5,442			すけそうこ		
山 口	8,113	2,250,233					
合 計	9,289	3,230,474	348	北 海 道	82	52,866	

単位 数量 = K g , 金額 = 円

産地	数量	金額	平均価格	産地	数量	金額	平均価格
合計	82	52,866	645				
前年同月	24	32,184	1,341		あかかい		
	さけこ			千葉	396	505,332	
				神奈川	8	6,264	
兵庫	10	84,240		静岡	44	79,488	
合計	10	84,240	8,424	愛知	67	120,743	
前年同月	0	0	0	合計	515	711,827	1,382
				前年同月	389	555,795	1,429
	しらこ						
					ほたてかい		
北海道	5	1,620					
愛知	25	68,418		北海道	307	441,256	
山口	61	161,406		青森	20	31,104	
合計	91	231,444	2,543	宮城	90	34,128	
前年同月	9	21,708	2,412	愛知	141	159,936	
				広島	8	8,812	
	その他魚卵			合計	566	675,236	1,193
				前年同月	1,072	1,006,440	939
岐阜	45	185,004					
北海道	1,494	265,039			セルカキ		
愛知	26	14,320					
合計	1,565	464,363	297	愛知	474	190,620	
前年同月	1,104	342,386	310	宮崎	50	32,400	
				合計	524	223,020	426
	あさり			前年同月	3,643	458,028	126
北海道	260	363,150			しじみ		
愛知	3,268	3,140,543					
三重	25	2,700		三重	960	856,506	
合計	3,553	3,506,393	987	島根	248	209,142	
前年同月	7,520	6,045,705	804	合計	1,208	1,065,648	882
				前年同月	1,462	1,167,066	798
	はまぐり						
					あわび		
千葉	346	598,471					
愛知	91	196,614		北海道	10	14,040	
三重	725	763,862		東京	9	81,891	
合計	1,162	1,558,947	1,342	静岡	158	838,350	
前年同月	1,468	1,762,130	1,200	愛知	103	409,661	
				山口	4	29,570	

単位 数量 = K g , 金額 = 円

産地	数量	金額	平均価格	産地	数量	金額	平均価格
合計	284	1,373,512	4,836				
前年同月	216	799,606	3,702		むきかき		
	さざえ			北海道	780	99,684	
				愛知	20	7,560	
愛知	20	29,916		三重	560	211,680	
京都	37	36,828		京都	118	161,924	
山口	300	438,642		岡山	163	73,331	
長崎	100	146,610		広島	276	502,254	
合計	457	651,996	1,427	徳島	20	29,052	
前年同月	609	688,684	1,131	大分	119	44,982	
				合計	2,056	1,130,467	550
	その他殻付貝			前年同月	733	474,595	647
北海道	302	117,547			とりかい		
宮城	59	11,772					
東京	117	93,366		三重	497	395,550	
福井	93	262,602		長崎	10	70,200	
静岡	4	16,416		合計	507	465,750	919
愛知	576	624,701		前年同月	311	482,059	1,550
三重	91	94,014					
鳥取	10	8,640			その他むき貝		
合計	1,252	1,229,058	982				
前年同月	1,574	1,108,609	704	岐阜	10	2,160	
				三重	86	227,319	
	むきあかかい			合計	96	229,479	2,390
				前年同月	109	252,450	2,316
東京	48	50,976					
長崎	32	35,208			こい		
大分	12	12,960					
合計	92	99,144	1,078	長野	21	22,680	
前年同月	238	349,223	1,467	合計	21	22,680	1,080
				前年同月	27	42,637	1,579
	むきほたてかい						
					養殖あゆ		
北海道	820	1,221,588					
宮城	254	738,126		岐阜	1,870	2,795,742	
愛知	190	244,080		愛知	1,674	2,385,882	
合計	1,264	2,203,794	1,744	滋賀	437	1,119,420	
前年同月	1,276	1,893,336	1,484	和歌山	240	323,136	
				合計	4,221	6,624,180	1,569

単位 数量 = K g , 金額 = 円

産地	数量	金額	平均価格	産地	数量	金額	平均価格
前年同月	3,673	5,054,098	1,376				
					産地別合計		
	にじます						
				岐阜	5,218	11,251,205	
岐阜	4	1,620		北海道	7,360	8,134,925	
長野	805	752,177		青森	180	518,368	
静岡	72	66,096		岩手	499	222,976	
愛知	25	16,848		宮城	4,008	4,331,427	
合計	906	836,741	924	秋田	361	265,033	
前年同月	844	714,420	846	茨城	44	64,195	
				千葉	5,535	10,384,163	
	うなぎ			東京	6,157	14,063,075	
				神奈川	8	6,264	
岐阜	508	2,360,125		新潟	372	68,293	
富山	2	7,560		富山	7,805	5,885,677	
静岡	2,160	9,553,680		石川	2,288	1,293,749	
愛知	3,266	15,025,689		福井	1,087	1,394,093	
合計	5,936	26,947,054	4,540	長野	943	970,879	
前年同月	4,422	16,203,235	3,664	静岡	5,539	15,937,966	
				愛知	43,005	51,281,103	
	あまご			三重	20,630	22,984,996	
				滋賀	661	1,415,859	
岐阜	653	876,484		京都	1,197	1,942,664	
長野	3	4,050		大阪	4,185	6,722,420	
合計	656	880,534	1,342	兵庫	4,892	2,738,620	
前年同月	651	851,731	1,308	和歌山	5,983	9,323,734	
				鳥取	456	685,074	
	その他淡水魚			島根	335	283,225	
				岡山	178	219,033	
岐阜	7	15,552		広島	473	622,113	
北海道	16	22,464		山口	10,367	3,910,347	
秋田	203	172,671		徳島	726	1,122,521	
茨城	27	48,492		香川	2,845	5,153,233	
長野	58	95,067		愛媛	1,521	1,456,654	
静岡	1	1,620		高知	23	32,358	
愛知	497	3,724,920		福岡	1,276	1,399,712	
滋賀	87	170,165		佐賀	1,487	853,979	
合計	896	4,250,951	4,744	長崎	1,867	1,027,788	
前年同月	2,542	7,170,111	2,821	熊本	91	41,580	
				大分	207	132,742	
				宮崎	1,304	2,574,298	





# 品目別・産地別取扱高表

単位 数量 = K g , 金額 = 円

産地	数量	金額	平均価格	産地	数量	金額	平均価格
	冷まぐろ				冷めかじき		
岐阜	1	1,944		静岡	2,079	2,458,096	
東京	78	269,406		合計	2,079	2,458,096	1,182
静岡	1,318	3,923,006		前年同月	1,536	1,727,411	1,125
愛知	370	231,120					
三重	76	334,854			冷くろかわかじき		
合計	1,843	4,760,330	2,583				
前年同月	2,030	6,036,936	2,974	岐阜	5	5,159	
				静岡	1,063	1,023,050	
	冷きわだ			合計	1,068	1,028,209	963
				前年同月	571	586,440	1,027
岐阜	771	1,111,709					
神奈川	632	895,104			冷するめいか		
静岡	13,927	20,136,708					
合計	15,330	22,143,521	1,444	石川	1,173	1,141,452	
前年同月	13,688	16,763,926	1,225	愛知	50	32,400	
				大阪	180	155,520	
	冷めばち			合計	1,403	1,329,372	948
				前年同月	736	733,752	997
岐阜	11	25,402					
神奈川	624	997,034			冷もんこういか		
静岡	2,730	5,167,541					
合計	3,365	6,189,977	1,840	東京	530	842,702	
前年同月	1,640	2,304,444	1,405	愛知	70	196,560	
				大阪	1,121	2,057,475	
	その他冷まぐろ			徳島	10	17,280	
				合計	1,731	3,114,017	1,799
東京	38	217,296		前年同月	1,300	2,169,181	1,669
静岡	10	13,500					
三重	9	32,201			その他冷いか		
合計	57	262,997	4,614				
前年同月	84	153,501	1,827	岐阜	4	5,184	
				東京	2,825	1,982,556	
	冷まかじき			神奈川	133	438,480	
				石川	151	128,628	
静岡	288	323,406		愛知	70	132,948	
和歌山	351	606,701		三重	30	53,244	
合計	639	930,107	1,456	大阪	1,212	1,960,632	
前年同月	951	1,107,032	1,164	兵庫	110	77,564	

単位 数量 = K g , 金額 = 円

産地	数量	金額	平均 価格	産地	数量	金額	平均 価格
徳島	55	133,272		大阪	128	200,448	
合計	4,590	4,912,508	1,070	合計	1,470	2,355,156	1,602
前年同月	3,561	3,248,586	912	前年同月	1,961	2,421,468	1,235
	冷おひょう				冷しろさけ		
愛知	10	22,140		岐阜	1,340	1,404,507	
合計	10	22,140	2,214	東京	1,240	1,294,272	
前年同月	0	0	0	愛知	1,307	1,963,872	
				三重	720	613,698	
	冷かれい			大阪	2,250	2,337,984	
				福岡	70	181,440	
岐阜	330	305,640		合計	6,927	7,795,773	1,125
埼玉	200	280,800		前年同月	6,993	6,048,572	865
石川	390	241,380					
愛知	2,422	2,293,822			冷ぎんさけ		
三重	1,325	738,504					
大阪	290	246,564		岐阜	1,589	2,077,272	
兵庫	60	70,632		宮城	70	198,720	
合計	5,017	4,177,342	833	東京	5	15,120	
前年同月	4,954	4,290,127	866	石川	210	287,280	
				愛知	3,930	4,901,733	
	冷またい			三重	3,159	4,512,328	
				大阪	12,256	15,067,958	
東京	20	24,840		兵庫	13	2,533	
新潟	0	59,616		合計	21,232	27,062,944	1,275
愛知	91	145,260		前年同月	18,688	20,753,741	1,111
大阪	30	34,020					
合計	141	263,736	1,870		冷ます		
前年同月	1,090	1,986,498	1,822				
				石川	20	16,200	
	その他冷たい			兵庫	10	10,757	
				合計	30	26,957	899
大阪	10	24,840		前年同月	270	262,764	973
合計	10	24,840	2,484				
前年同月	0	0	0		冷えび		
	冷べにさけ			岐阜	2,956	2,297,982	
				東京	4,207	8,205,126	
愛知	412	674,568		静岡	242	154,786	
三重	930	1,480,140		愛知	4,499	9,142,573	

単位 数量 = K g , 金額 = 円

産地	数量	金額	平均価格	産地	数量	金額	平均価格
三重	108	65,059					
大阪	3,387	6,744,293			冷ぶり		
兵庫	4,680	7,650,784					
合計	20,079	34,260,603	1,706	愛知	90	57,780	
前年同月	16,592	26,145,436	1,576	合計	90	57,780	642
				前年同月	11	6,831	621
	冷たらばがに						
					冷あじ		
東京	40	631,800					
大阪	5	31,968		愛知	255	201,582	
鳥取	20	233,280		三重	150	84,240	
合計	65	897,048	13,801	大阪	1,100	625,104	
前年同月	50	286,848	5,737	兵庫	220	48,469	
				香川	10	6,156	
	冷ずわいがに			合計	1,735	965,551	557
				前年同月	4,116	2,183,716	531
宮城	940	4,761,892					
石川	1,000	685,800			冷さわら		
愛知	1,005	3,048,030					
大阪	1,211	1,714,284		岐阜	30	12,960	
鳥取	780	4,115,772		東京	520	492,372	
合計	4,936	14,325,778	2,902	愛知	2,488	2,686,628	
前年同月	6,712	15,592,932	2,323	三重	482	373,681	
				大阪	20	4,536	
	その他冷かに			山口	70	75,600	
				徳島	720	1,097,280	
岐阜	1	972		合計	4,330	4,743,057	1,095
東京	24	20,736		前年同月	4,959	4,217,873	851
神奈川	10	43,416					
愛知	911	441,451			冷またら		
鳥取	1,464	696,083					
合計	2,410	1,202,658	499	岐阜	30	16,038	
前年同月	2,201	1,049,362	477	愛知	900	830,412	
				合計	930	846,450	910
	冷かつお			前年同月	1,060	702,130	662
静岡	4,227	3,637,322			冷すけそうたら		
合計	4,227	3,637,322	860				
前年同月	4,476	4,079,849	911	東京	40	29,376	
				愛知	40	42,120	
				合計	80	71,496	894

単位 数量 = K g , 金額 = 円

産地	数量	金額	平均価格	産地	数量	金額	平均価格
前年同月	140	35,100	251	合計	319	398,363	1,249
				前年同月	164	260,458	1,588
	冷さば						
				冷あかうお			
岐阜	20	11,340					
青森	50	14,255		東京	390	292,464	
埼玉	70	53,622		愛知	3,200	2,325,834	
東京	5,961	5,107,276		三重	63	36,741	
愛知	455	305,370		合計	3,653	2,655,039	727
三重	690	598,050		前年同月	2,510	1,667,906	665
兵庫	300	268,273					
徳島	40	63,180		冷メルルーサ			
合計	7,586	6,421,366	846				
前年同月	10,620	6,853,755	645	東京	240	212,976	
				愛知	30	34,560	
	冷さんま			大阪	880	561,924	
				合計	1,150	809,460	704
兵庫	10	14,915		前年同月	570	431,028	756
合計	10	14,915	1,492				
前年同月	10	11,750	1,175	冷すりみ			
	冷にしん			北海道	250	647,838	
				神奈川	15	15,390	
愛知	21	7,031		合計	265	663,228	2,503
合計	21	7,031	335	前年同月	335	645,138	1,926
前年同月	0	0	0				
				その他冷凍魚			
	冷きす						
				岐阜	146	119,809	
東京	280	238,572		宮城	481	1,054,944	
愛知	80	58,320		福島	132	235,146	
三重	470	392,904		千葉	23	76,059	
大阪	130	102,924		東京	3,073	2,238,765	
山口	10	7,884		新潟	0	59,616	
合計	970	800,604	825	静岡	984	934,999	
前年同月	411	337,068	820	愛知	18,963	8,300,455	
				三重	2,270	214,831	
	冷たこ			滋賀	90	61,236	
				大阪	1,875	3,077,852	
愛知	160	23,846		兵庫	630	185,368	
大阪	159	374,517		鳥取	1,020	228,168	

単位 数量 = K g , 金額 = 円

産地	数量	金額	平均価格	産地	数量	金額	平均価格
山口	45	31,158		大阪	10	11,340	
香川	131	91,368		合計	1,833	3,054,553	1,666
福岡	283	571,104		前年同月	4,831	4,639,356	960
合計	30,146	17,480,878	580				
前年同月	33,036	18,549,696	561		冷うなぎ		
	冷むきかき			東京	270	898,128	
				神奈川	3,161	2,888,082	
東京	10	16,740		愛知	80	408,780	
愛知	60	92,664		合計	3,511	4,194,990	1,195
広島	20	7,560		前年同月	4,382	3,008,129	686
合計	90	116,964	1,300				
前年同月	170	189,173	1,113		その他冷淡水魚		
	冷かいばしら			愛知	20	38,880	
				合計	20	38,880	1,944
岐阜	1	3,564		前年同月	10	19,440	1,944
愛知	464	1,426,464					
兵庫	280	736,128			産地別合計		
鳥取	260	562,464					
山口	595	2,283,660		岐阜	8,746	9,994,901	
合計	1,600	5,012,280	3,133	北海道	250	647,838	
前年同月	982	2,634,066	2,682	青森	50	14,255	
				宮城	1,491	6,015,556	
	その他冷かい			福島	132	235,146	
				埼玉	270	334,422	
岐阜	107	139,240		千葉	23	76,059	
東京	349	815,724		東京	20,140	23,846,247	
石川	80	129,600		神奈川	4,575	5,277,506	
山梨	14	10,584		新潟	0	119,232	
愛知	2,041	1,931,278		石川	3,024	2,630,340	
大阪	339	249,523		山梨	14	10,584	
兵庫	660	154,318		静岡	26,868	37,772,414	
山口	20	23,760		愛知	44,913	42,585,515	
合計	3,610	3,454,027	957	三重	10,482	9,530,475	
前年同月	5,533	3,425,892	619	滋賀	90	61,236	
				大阪	26,593	35,583,706	
	冷あゆ			兵庫	6,973	9,219,741	
				和歌山	351	606,701	
岐阜	1,404	2,456,179		鳥取	3,544	5,835,767	
愛知	419	587,034		広島	20	7,560	



# 品目別・産地別取扱高表

単位 数量 = K g , 金額 = 円

産地	数量	金額	平均 価格	産地	数量	金額	平均 価格
				東京	192	186,844	
	干こんぶ			神奈川	75	171,828	
				静岡	88	57,888	
東京	3,440	663,289		愛知	62	76,518	
神奈川	24	39,917		三重	500	234,873	
新潟	132	22,747		兵庫	551	189,757	
愛知	60	72,360		山口	2,610	383,480	
兵庫	10	10,368		香川	180	33,048	
広島	120	66,096		熊本	20	6,048	
福岡	36	5,443		合計	4,455	1,414,718	318
合計	3,822	880,220	230	前年同月	5,347	1,686,240	315
前年同月	3,484	873,386	251				
					塩しろさけ		
	干わかめ						
				岐阜	6	7,452	
岐阜	13,610	1,289,142		北海道	10	15,120	
東京	130	53,136		宮城	228	190,772	
静岡	20	22,032		東京	10	8,424	
愛知	413	102,794		愛知	270	305,262	
佐賀	10	2,430		合計	524	527,030	1,006
合計	14,183	1,469,534	104	前年同月	980	754,758	770
前年同月	19,882	1,729,350	87				
					塩ぎんさけ		
	干ひじき						
				宮城	64	30,024	
三重	3	12,528		千葉	2,216	2,541,802	
合計	3	12,528	4,176	新潟	50	39,420	
前年同月	12	50,112	4,176	静岡	160	171,072	
				愛知	7,604	7,846,221	
	もずく			三重	30	17,820	
				合計	10,124	10,646,359	1,052
石川	36	21,384		前年同月	5,450	5,226,530	959
愛知	7,926	630,032					
山口	13,242	1,640,699			塩べにさけ		
合計	21,204	2,292,115	108				
前年同月	19,222	2,144,381	112	千葉	16	28,512	
				愛知	37	126,357	
	その他海藻			大阪	220	197,901	
				合計	273	352,770	1,292
岐阜	105	29,499		前年同月	567	423,684	747
宮城	72	44,935					



単位 数量 = K g , 金額 = 円

産地	数量	金額	平均価格	産地	数量	金額	平均価格
	塩あきさけ				塩にしん		
北海道	100	8,640		北海道	10	12,312	
東京	120	100,980		合計	10	12,312	1,231
合計	220	109,620	498	前年同月	0	0	0
前年同月	1,040	752,814	724				
					塩すけそうこ		
	塩ます						
				東京	1,411	2,164,806	
北海道	2,094	2,008,152		愛知	476	401,178	
東京	24	18,144		山口	3,078	648,832	
大阪	192	514,523		福岡	9,591	3,144,480	
合計	2,310	2,540,819	1,100	合計	14,556	6,359,296	437
前年同月	2,081	2,255,508	1,084	前年同月	10,564	4,693,070	444
	塩さば				すじこ		
岐阜	595	456,894		東京	5	18,360	
青森	2,815	922,260		合計	5	18,360	3,672
岩手	507	583,740		前年同月	0	0	0
宮城	34	7,333					
茨城	816	527,499			いくら		
千葉	4,860	3,214,771					
東京	130	95,472		北海道	45	395,388	
石川	56	21,924		東京	273	2,160,000	
静岡	90	29,484		石川	70	469,440	
愛知	60	35,770		愛知	30	311,040	
大阪	355	326,722		合計	418	3,335,868	7,981
山口	5	6,221		前年同月	628	3,824,269	6,090
福岡	600	16,848					
合計	10,923	6,244,938	572		塩かずのこ		
前年同月	12,091	6,331,723	524				
				北海道	3,146	1,082,765	
	塩さんま			東京	40	104,328	
				合計	3,186	1,187,093	373
北海道	73	72,306		前年同月	1,190	563,112	473
千葉	8	8,208					
愛知	553	450,414			その他塩蔵品		
合計	634	530,928	837				
前年同月	1,079	937,008	868	岐阜	321	109,917	



単位 数量 = K g , 金額 = 円

産地	数量	金額	平均 価格	産地	数量	金額	平均 価格
宮城	86	23,107		滋賀	425	114,669	
合計	86	23,107	269	大阪	110	29,700	
前年同月	0	0	0	兵庫	1,683	406,604	
				鳥取	144	23,328	
	ししやも			島根	1,020	185,330	
				広島	264	47,628	
岐阜	40	7,128		山口	799	194,162	
北海道	800	141,048		福岡	1,012	141,526	
茨城	3,066	537,495		佐賀	90	68,688	
愛知	20	37,260		合計	21,224	4,393,656	207
三重	5,161	756,853		前年同月	24,500	5,733,939	234
大阪	40	72,576					
山口	10	9,850			煮干いわし		
福岡	478	108,065					
合計	9,615	1,670,275	174	愛知	6	11,016	
前年同月	10,162	1,706,939	168	合計	6	11,016	1,836
				前年同月	6	11,934	1,989
	その他丸干						
					かえり煮干		
岐阜	50	14,742					
福井	30	15,228		高知	144	18,144	
兵庫	345	78,813		合計	144	18,144	126
山口	20	19,894		前年同月	75	60,750	810
大分	85	88,676					
合計	530	217,353	410		しらす干		
前年同月	850	274,036	322				
				岐阜	454	452,499	
	その他塩干品			東京	471	447,640	
				愛知	377	679,669	
岐阜	568	187,372		三重	2,482	1,023,786	
北海道	12	2,204		大阪	480	389,124	
岩手	162	38,490		和歌山	2,919	730,134	
宮城	2,968	535,610		岡山	130	297,540	
茨城	288	78,451		広島	15	33,156	
千葉	10	27,000		愛媛	44	16,827	
東京	439	138,024		高知	36	23,328	
神奈川	1,562	405,162		福岡	24	27,216	
新潟	847	156,526		合計	7,432	4,120,919	554
石川	144	20,476		前年同月	7,562	6,586,696	871
愛知	8,575	1,506,133					
三重	102	86,573					

単位 数量 = K g , 金額 = 円

産地	数量	金額	平均 価格	産地	数量	金額	平均 価格
				合計	2,338	1,007,370	431
	こうなご			前年同月	1,671	764,068	457
茨城	120	23,328			かまぼこ		
大阪	14	55,080					
合計	134	78,408	585	岐阜	5,236	1,219,926	
前年同月	90	17,496	194	東京	1,100	875,530	
				神奈川	183	106,829	
	干かれい			新潟	312	324,993	
				静岡	419	297,840	
兵庫	230	91,110		愛知	2,717	1,122,325	
鳥取	10	14,256		三重	398	159,039	
島根	90	77,803		大阪	48	154,062	
合計	330	183,169	555	兵庫	567	274,981	
前年同月	320	149,581	467	岡山	3	3,694	
				山口	63	35,090	
	干するめ			合計	11,046	4,574,309	414
				前年同月	11,172	3,838,272	344
北海道	50	209,520					
東京	40	183,600			ちくわ		
愛知	180	189,000					
合計	270	582,120	2,156	青森	170	71,604	
前年同月	222	638,453	2,876	新潟	587	244,287	
				愛知	4,920	5,649,265	
	身欠にしん			三重	2,606	895,752	
				兵庫	57	27,911	
北海道	271	77,760		岡山	6	2,981	
福井	664	417,044		山口	81	69,609	
合計	935	494,804	529	合計	8,427	6,961,409	826
前年同月	929	465,449	501	前年同月	8,795	7,374,745	839
	その他素干品				なると		
宮城	174	253,692		静岡	1,608	303,764	
茨城	95	61,560		愛知	10	5,075	
静岡	736	268,920		合計	1,618	308,839	191
愛知	180	115,992		前年同月	2,484	352,944	142
大阪	932	218,430					
兵庫	160	39,744			はんぺん		
香川	21	37,152					
愛媛	40	11,880		岐阜	1,809	763,376	

単位 数量 = K g , 金額 = 円

産地	数量	金額	平均 価格	産地	数量	金額	平均 価格
青森	70	29,484					
宮城	107	76,629			むしいか		
茨城	49	53,074					
群馬	9	3,645		茨城	483	363,247	
新潟	654	381,071		徳島	30	10,368	
静岡	81	76,887		合計	513	373,615	728
愛知	12,108	2,298,907		前年同月	302	276,372	915
三重	176	216,000					
大阪	3	29,268			むしたこ		
兵庫	3,942	1,598,304					
岡山	687	528,569		岐阜	2,360	2,514,132	
山口	820	383,575		宮城	245	542,646	
長崎	976	845,619		茨城	874	2,174,148	
合計	21,491	7,284,408	339	東京	50	47,520	
前年同月	29,490	8,507,212	288	愛知	296	236,909	
				大阪	552	1,373,760	
	ハム・ソーセージ			兵庫	10	24,624	
				合計	4,387	6,913,739	1,576
岐阜	486	845,802		前年同月	3,382	5,888,084	1,741
千葉	618	175,888					
東京	484	176,937			なまり		
静岡	1,570	413,309					
愛知	3,662	2,213,922		静岡	117	137,052	
三重	19	7,232		愛知	40	14,634	
大阪	21	48,342		合計	157	151,686	966
島根	120	7,776		前年同月	92	109,404	1,189
合計	6,980	3,889,208	557				
前年同月	5,737	4,178,709	728		ちりめんかまあげ		
	その他練製品			愛知	90	222,912	
				三重	119	272,700	
岐阜	39	28,741		大阪	70	89,867	
群馬	9	3,305		兵庫	204	124,502	
新潟	173	128,283		和歌山	0	648	
静岡	51	27,945		広島	70	13,986	
愛知	781	437,120		徳島	240	143,748	
大阪	3	19,246		愛媛	110	22,809	
合計	1,056	644,640	610	高知	334	150,120	
前年同月	1,003	608,363	607	福岡	12	12,960	
				合計	1,249	1,054,252	844
				前年同月	735	917,529	1,248

単位 数量 = K g , 金額 = 円

産地	数量	金額	平均価格	産地	数量	金額	平均価格
				前年同月	3,503	998,505	285
	かつおぶし						
					味付だこ		
岐阜	10	1,836					
愛媛	45	73,656		岐阜	24	7,258	
合計	55	75,492	1,373	愛知	20	49,680	
前年同月	50	111,024	2,220	合計	44	56,938	1,294
				前年同月	80	75,600	945
	その他湯煮品						
					酢だこ		
東京	551	969,948					
静岡	1,980	2,026,620		茨城	60	18,144	
愛知	134	201,366		合計	60	18,144	302
岡山	66	99,630		前年同月	156	33,696	216
合計	2,731	3,297,564	1,207				
前年同月	681	1,069,902	1,571		つくだ煮		
	あじみりん			宮城	12	59,940	
				茨城	2,354	562,594	
岐阜	15	2,916		愛知	60	17,172	
島根	90	15,876		三重	636	133,451	
合計	105	18,792	179	広島	126	270,517	
前年同月	603	62,856	104	香川	436	176,602	
				合計	3,624	1,220,276	337
	いわしみりん			前年同月	4,370	1,124,007	257
茨城	1,280	90,720			魚漬物		
愛媛	111	262,278					
合計	1,391	352,998	254	岐阜	1,174	450,354	
前年同月	893	192,996	216	北海道	86	58,180	
				青森	1,567	290,921	
	その他みりん干品			岩手	660	177,228	
				宮城	2,324	988,895	
宮城	370	122,471		福島	160	118,503	
富山	120	23,328		茨城	80	24,192	
静岡	770	211,378		東京	947	445,585	
愛知	96	26,438		神奈川	1,248	776,459	
島根	110	56,376		新潟	2,330	645,290	
山口	444	192,955		富山	110	52,272	
愛媛	30	8,910		石川	426	149,435	
合計	1,940	641,856	331	福井	36	11,016	

単位 数量 = K g , 金額 = 円

産地	数量	金額	平均価格	産地	数量	金額	平均価格
静岡	5,454	1,135,128		千葉	24	3,110	
愛知	1,501	975,908		新潟	2,394	1,055,786	
三重	2,755	631,085		合計	2,442	1,063,108	435
京都	170	64,260		前年同月	1,922	600,624	312
大阪	909	318,726					
兵庫	1,284	539,052			その他調味加工品		
島根	42	158,112					
岡山	344	93,528		岐阜	570	164,290	
広島	91	32,400		北海道	1,090	436,324	
山口	94	37,973		宮城	254	37,657	
愛媛	360	87,480		東京	712	556,834	
福岡	382	144,052		神奈川	503	340,020	
合計	24,534	8,406,034	343	新潟	564	102,942	
前年同月	25,463	9,257,181	364	愛知	120	42,637	
				三重	301	171,978	
	さきいか			広島	373	98,658	
				合計	4,487	1,951,340	435
兵庫	79	142,560		前年同月	7,762	2,455,212	316
合計	79	142,560	1,805				
前年同月	84	142,560	1,697		その他焼魚		
	塩から			岐阜	5	1,404	
				北海道	250	21,600	
北海道	1,680	351,945		宮城	432	346,658	
青森	490	112,752		福島	20	12,312	
宮城	880	176,999		千葉	25	20,520	
神奈川	156	29,938		東京	111	241,208	
愛知	50	38,880		石川	164	37,950	
合計	3,256	710,514	218	静岡	9	95,256	
前年同月	3,228	800,224	248	愛知	860	2,294,763	
				三重	994	361,854	
	こぶまき			大阪	10	4,320	
				兵庫	2,169	574,375	
東京	18	5,314		山口	160	64,365	
富山	1,510	425,882		合計	5,209	4,076,585	783
合計	1,528	431,196	282	前年同月	6,866	5,683,258	828
前年同月	1,353	608,844	450				
					くじら製品		
	味付かずのこ						
				兵庫	110	29,268	
岐阜	24	4,212		合計	110	29,268	266

単位 数量 = K g , 金額 = 円

産地	数量	金額	平均価格	産地	数量	金額	平均価格
前年同月	180	51,030	284	宮城	757	371,088	
				千葉	1,169	319,572	
	いか製品			東京	2,160	486,000	
				神奈川	20	3,596	
岐阜	568	146,642		福井	31	102,265	
北海道	1,294	427,202		静岡	580	175,662	
青森	3,444	1,119,305		愛知	1,320	319,724	
岩手	6	46,656		三重	336	134,244	
宮城	3,220	631,360		大阪	210	137,420	
茨城	524	585,189		兵庫	40	103,680	
神奈川	102	21,840		島根	155	73,224	
新潟	558	113,206		広島	165	95,126	
富山	20	38,880		山口	30	54,864	
福井	32	17,280		合計	7,500	2,665,878	355
静岡	30	33,696		前年同月	5,937	1,922,910	324
愛知	713	623,096					
大阪	2,690	776,098			冷凍食品		
兵庫	646	962,623					
島根	180	167,962		岐阜	3,044	320,554	
広島	7	8,338		宮城	7	6,804	
山口	216	151,632		東京	3,404	1,617,475	
徳島	350	220,927		神奈川	76	147,852	
香川	1,260	229,095		新潟	60	23,328	
合計	15,860	6,321,027	399	静岡	340	264,814	
前年同月	12,235	5,005,117	409	愛知	6,347	766,265	
				三重	290	197,100	
	たら製品			大阪	1,035	807,323	
				兵庫	3,458	1,660,876	
岐阜	6	15,552		鳥取	266	38,005	
東京	90	26,101		島根	84	22,032	
富山	47	45,648		香川	580	119,848	
福井	60	53,352		合計	18,991	5,992,276	316
愛知	210	395,542		前年同月	15,744	6,380,913	405
山口	45	136,080					
福岡	3,509	3,252,755			冷えび製品		
合計	3,967	3,925,030	989				
前年同月	3,564	3,725,780	1,045	岐阜	916	217,901	
				三重	1,380	1,048,895	
	魚切身			合計	2,296	1,266,796	552
				前年同月	1,858	1,284,109	691
北海道	527	289,413					



単位 数量 = K g , 金額 = 円

産地	数量	金額	平均価格	産地	数量	金額	平均価格
				岐阜	144,651	33,413,789	
	その他加工品			北海道	12,491	5,960,218	
				青森	9,358	2,743,534	
岐阜	112,616	24,154,248		岩手	1,335	846,114	
北海道	67	120,272		宮城	13,578	4,943,775	
青森	10	10,152		山形	201	59,292	
宮城	307	188,230		福島	180	130,815	
山形	201	59,292		茨城	26,915	10,961,027	
茨城	8,010	3,622,892		栃木	124	74,326	
栃木	124	74,326		群馬	1,165	612,970	
群馬	1,147	606,020		埼玉	96	38,880	
埼玉	96	38,880		千葉	12,298	8,238,506	
千葉	1,410	619,275		東京	18,154	12,711,892	
東京	1,650	726,369		神奈川	5,862	3,025,136	
神奈川	1,803	938,495		新潟	12,082	4,063,763	
新潟	2,467	656,300		富山	2,368	834,694	
富山	513	241,426		石川	6,175	2,460,693	
石川	4,749	1,554,486		福井	6,769	2,534,541	
福井	5,901	1,915,116		長野	237	175,490	
長野	137	139,850		静岡	27,623	11,360,365	
静岡	4,170	3,164,463		愛知	96,263	44,943,828	
愛知	32,597	13,746,262		三重	24,435	8,945,860	
三重	5,803	2,505,905		滋賀	425	114,669	
京都	135	85,732		京都	305	149,992	
大阪	7,458	3,136,754		大阪	15,386	8,718,250	
兵庫	3,868	1,205,867		兵庫	19,653	8,178,547	
奈良	27	21,514		奈良	27	21,514	
和歌山	50	62,604		和歌山	2,969	793,386	
鳥取	2,256	3,204,144		鳥取	3,606	3,361,057	
島根	105	103,324		島根	7,578	1,656,512	
岡山	654	756,245		岡山	1,890	1,782,187	
広島	295	204,651		広島	1,626	890,752	
山口	45	27,540		山口	21,926	4,104,556	
香川	264	146,801		徳島	620	375,043	
愛媛	350	144,136		香川	2,741	742,546	
長崎	4	4,536		愛媛	1,125	638,371	
合計	199,289	64,186,107	322	高知	514	191,592	
前年同月	201,221	60,042,180	298	福岡	16,861	7,310,434	
				佐賀	100	71,118	
	産地別合計			長崎	980	850,155	
				熊本	20	6,048	

