

月 報

2 0 2 2

5

VOL. 611

岐阜市中央卸売市場

〒500-8263

岐阜市茜部新所2丁目5番地

電 話 (058) 271-1341

FAX (058) 271-1344

卸 売 業 者 一 覧 表

	卸 売 業 者 名	商 号	資本金	代 表 者 名
青 果 部	岐阜中央青果株式会社		60,000	岡部宏行
水 産 物 部	株式会社 岐阜魚介		80,000	大野悟朗
	岐阜丸魚株式会社		60,000	木村順次

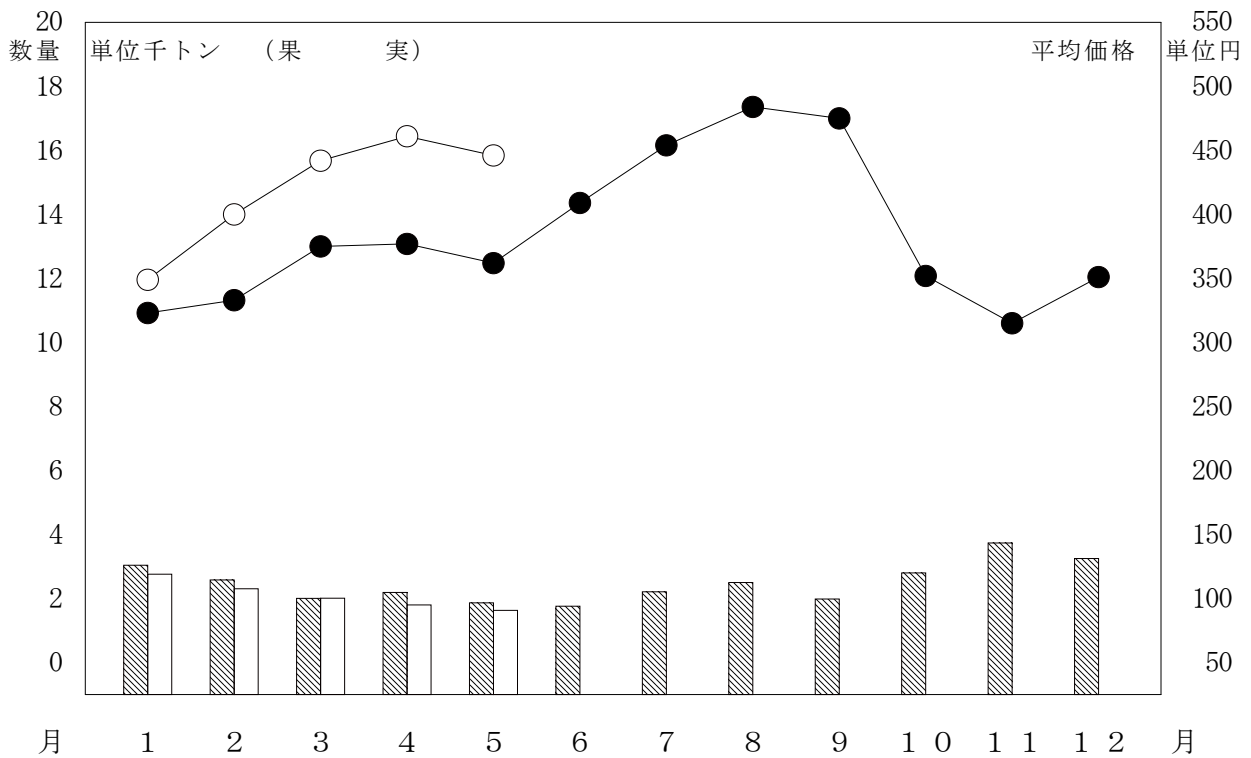
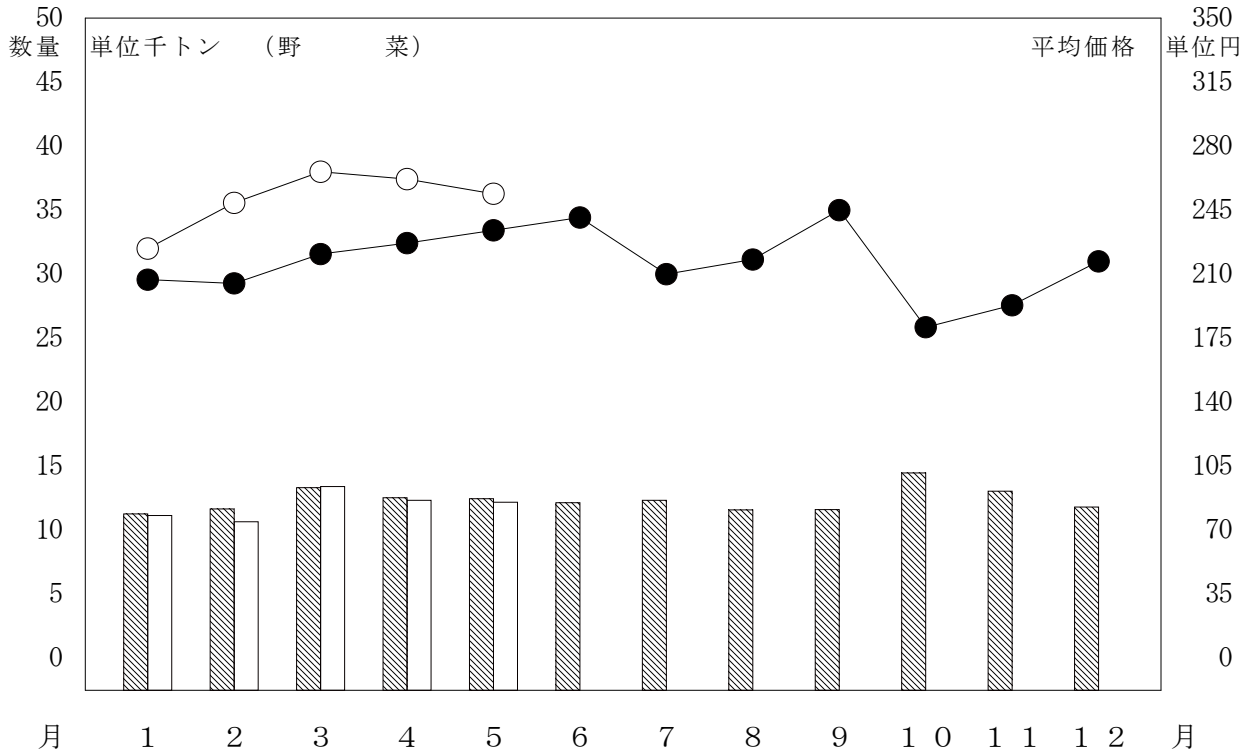
部 類 別 取 扱 高

単位 数量 = K g , 金額 = 円

区 分 部 類 種 別		月 別 比 較								
		本 月 (20 日) (20 日)			前 年 同 月 (21 日) (21 日)			前年同月を100とする指数		
		数 量	金 額	平 均 単 価	数 量	金 額	平 均 単 価			
青 果 部	野 菜	12,189,749	3,101,375,814	254	12,472,070	2,920,085,861	234	98	106	
	果 実	1,630,295	727,345,308	446	1,866,296	674,868,673	362	87	108	
	小 計	13,820,044	3,828,721,122	277	14,338,366	3,594,954,534	251	96	107	
水 産 物 部	鮮 魚	136,076	180,800,806	1,329	152,649	154,118,509	1,010	89	117	
	冷 凍 魚	148,616	162,661,915	1,095	147,801	139,735,997	945	101	116	
	加 工 水 産 物	504,352	192,351,411	381	507,348	186,375,309	367	99	103	
	小 計	789,044	535,814,132	679	807,798	480,229,815	594	98	112	
合 計		14,609,088	4,364,535,254	299	15,146,164	4,075,184,349	269	96	107	

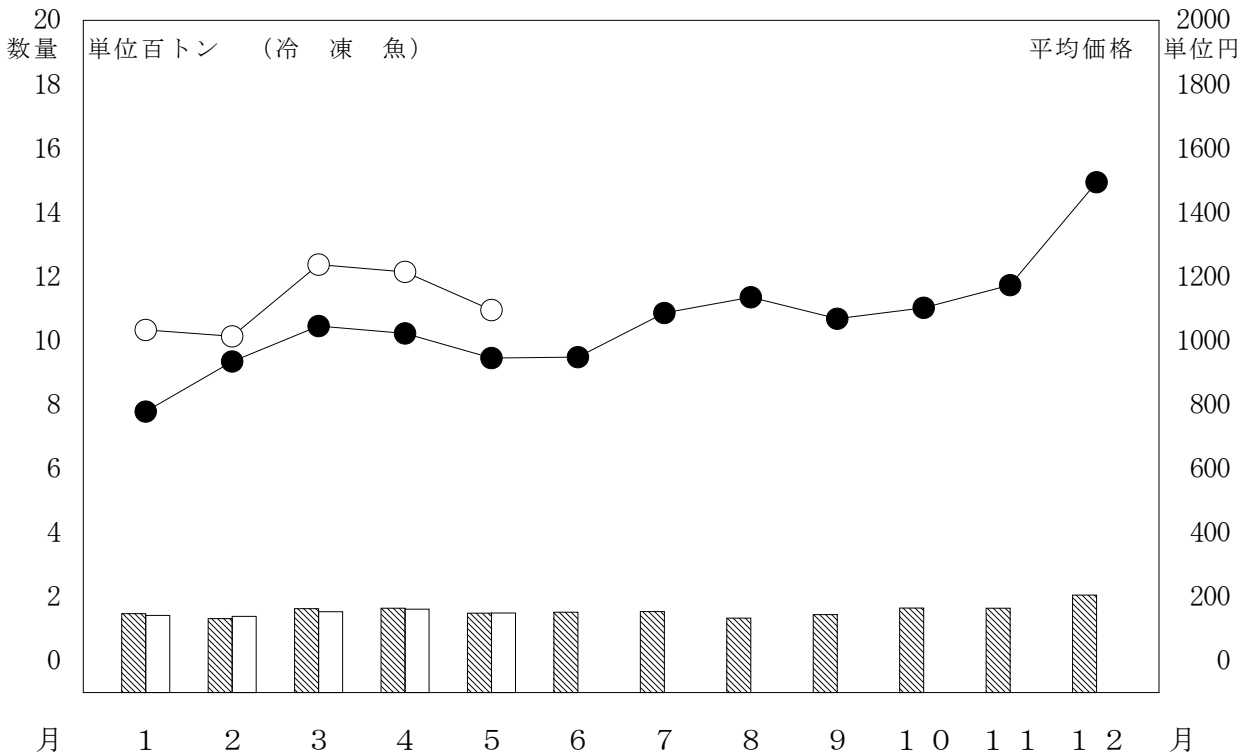
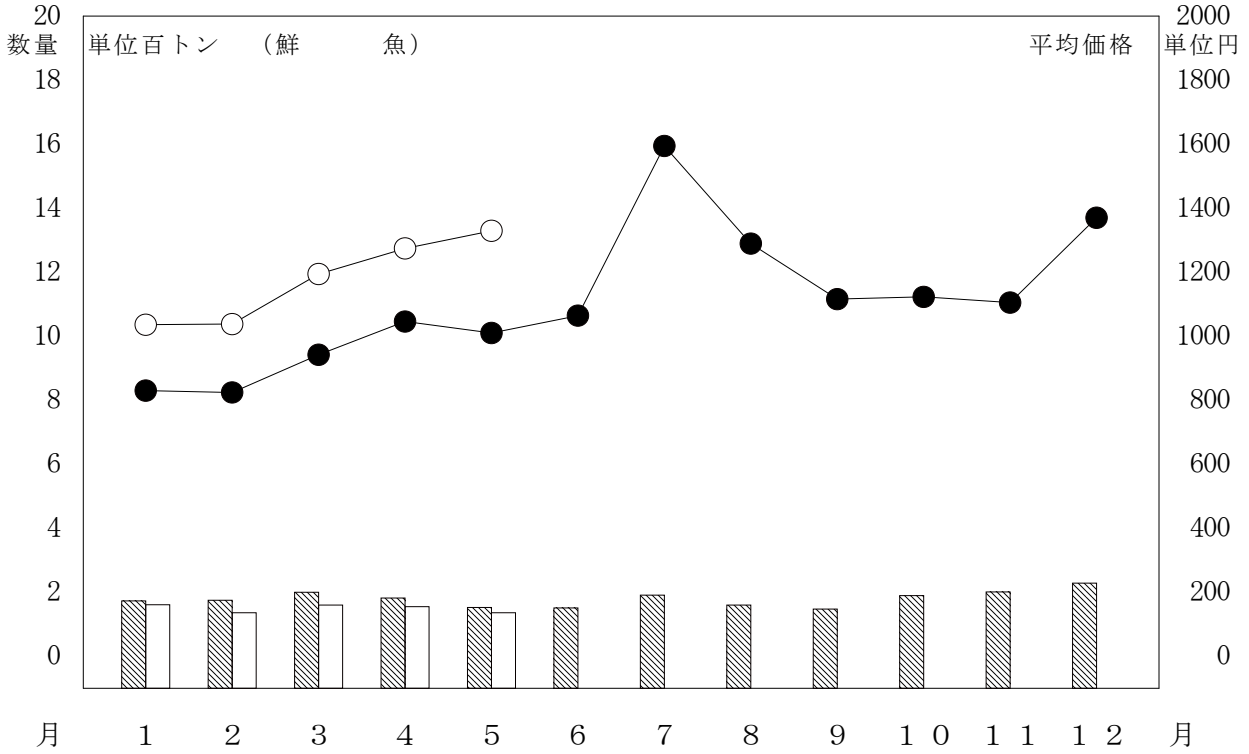
月別取扱数量・金額の動き

令和4年 数量 (白) 平均価格 (白丸)
 令和3年 数量 (斜線) 平均価格 (黒丸)



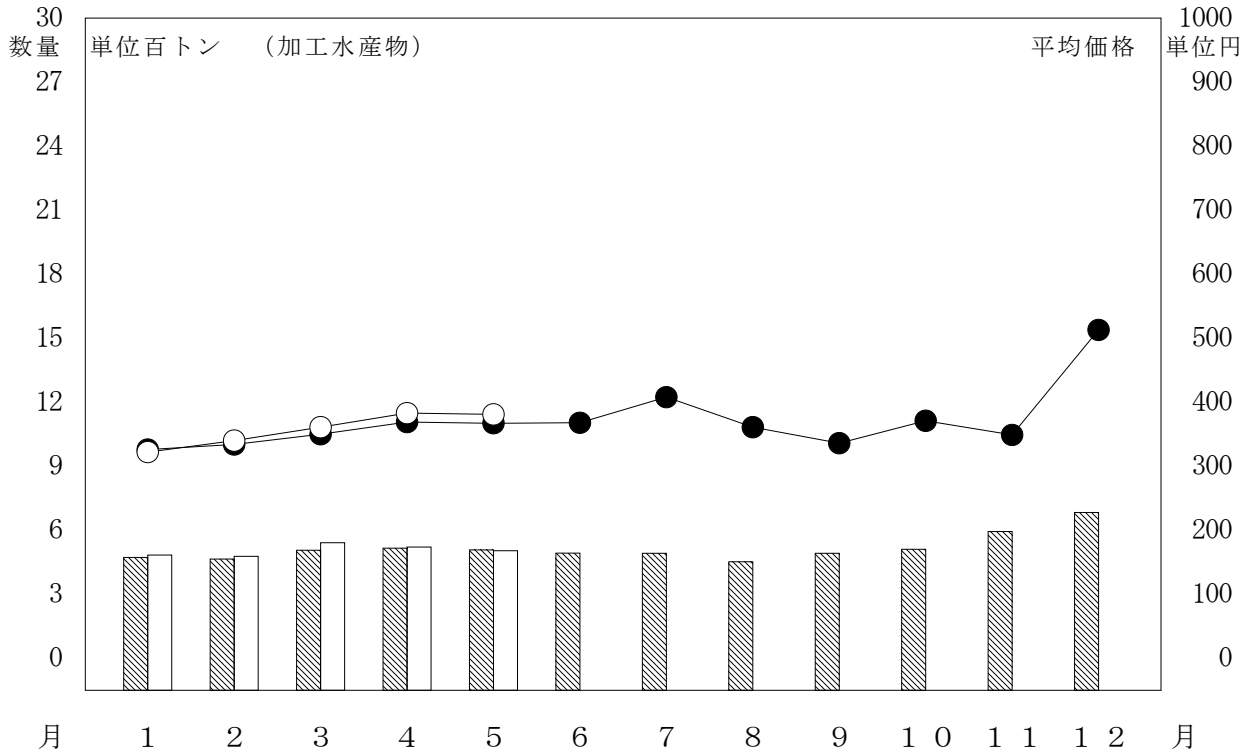
月別取扱数量・金額の動き

令和4年 数量 (白) 平均価格 (白丸)
 令和3年 数量 (斜線) 平均価格 (黒丸)



月別取扱数量・金額の動き

令和4年 数量 (白) 平均価格 (白丸)
 令和3年 数量 (斜線) 平均価格 (黒丸)



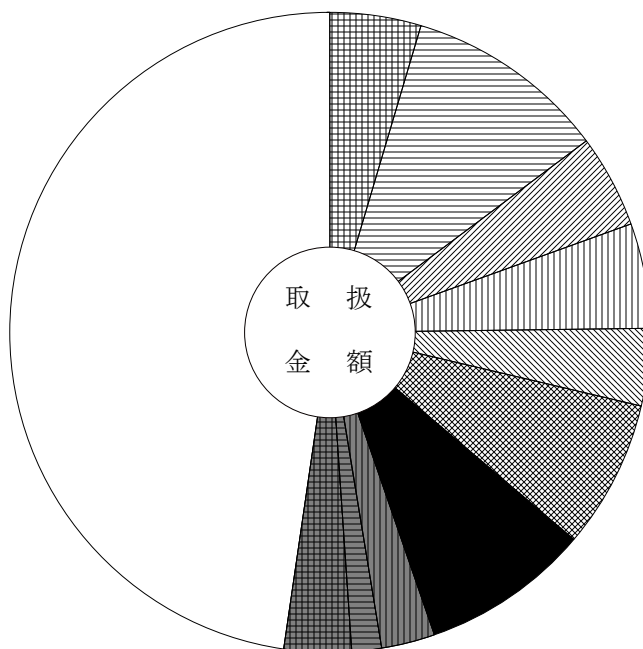
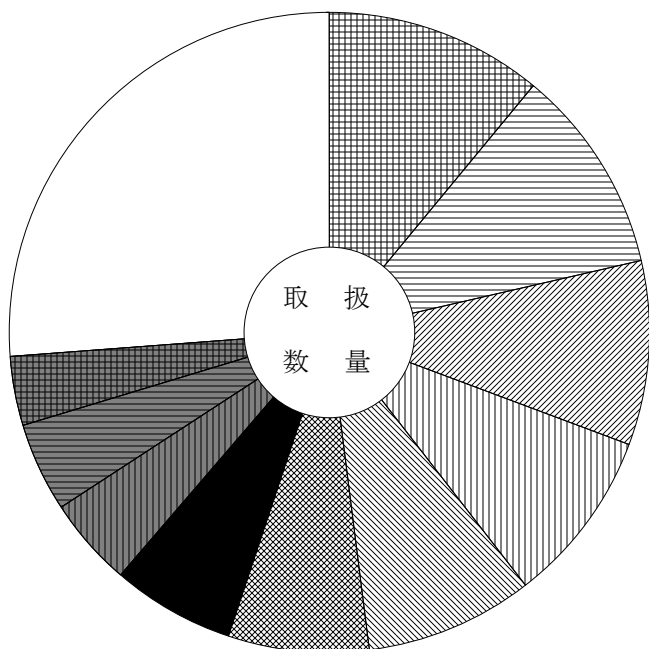
主要品目別対前年対比表 (野菜)

単位 数量 = K g , 金額 = 円 比率 = %

品目	区分	全体比			前年同月			前年同月比			
		数量	金額	平均価格	数量	金額	平均価格	数量	金額		
合 計		12,189,749	3,101,375,814	254	100.0	100.0	12,472,070	2,920,085,861	234	98.0	106.0
キャベツ		1,344,280	143,747,624	107	11.0	4.6	1,262,234	88,061,996	70	107.0	163.0
たまねぎ		1,266,273	315,051,585	249	10.4	10.2	1,498,705	131,372,867	88	84.0	240.0
人 参		1,135,270	144,654,985	127	9.3	4.7	1,135,930	150,080,246	132	100.0	96.0
馬鈴薯		1,076,218	164,291,708	153	8.8	5.3	905,116	255,104,621	282	119.0	64.0
だいこん		1,037,972	120,849,354	116	8.5	3.9	1,256,492	100,372,477	80	83.0	120.0
胡 瓜		869,693	231,591,609	266	7.1	7.5	760,316	191,199,213	251	114.0	121.0
な す		751,056	264,856,154	353	6.2	8.5	685,805	240,418,122	351	110.0	110.0
レタス		543,464	83,949,656	154	4.5	2.7	462,379	66,584,186	144	118.0	126.0
白 菜		543,405	47,749,284	88	4.5	1.5	518,309	32,363,378	62	105.0	148.0
トマト		429,182	105,365,351	246	3.5	3.4	479,442	106,234,115	222	90.0	99.0
ピーマン		300,553	122,260,930	407	2.5	3.9	327,818	110,279,431	336	92.0	111.0
桃太郎トマト		283,264	66,228,246	234	2.3	2.1	401,684	81,263,531	202	71.0	81.0
南 瓜		213,466	68,521,161	321	1.8	2.2	252,174	72,353,802	287	85.0	95.0
ブロッコリー		183,725	61,763,925	336	1.5	2.0	172,980	66,270,054	383	106.0	93.0
ミニトマト		183,386	72,824,033	397	1.5	2.3	145,363	63,858,731	439	126.0	114.0

品目別数量 12,189,749 K g

品目別金額 3,101,375,814 円



	キャベツ	11.0 (4.6)		たまねぎ	10.4 (10.2)
	たまねぎ	10.4 (10.2)		人 参	9.3 (4.7)
	人 参	9.3 (4.7)		馬鈴薯	8.8 (5.3)
	馬鈴薯	8.8 (5.3)		だいこん	8.5 (3.9)
	だいこん	8.5 (3.9)		胡 瓜	7.1 (7.5)
	胡 瓜	7.1 (7.5)		な す	6.2 (8.5)
	な す	6.2 (8.5)		レタス	4.5 (2.7)
	レタス	4.5 (2.7)		白 菜	4.5 (1.5)
	白 菜	4.5 (1.5)		トマト	3.5 (3.4)
	トマト	3.5 (3.4)		そ の 他	26.2 (47.7)

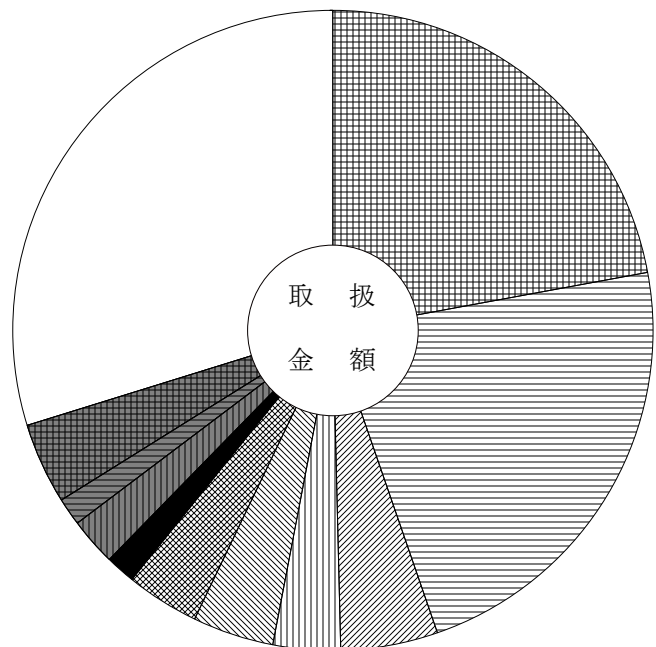
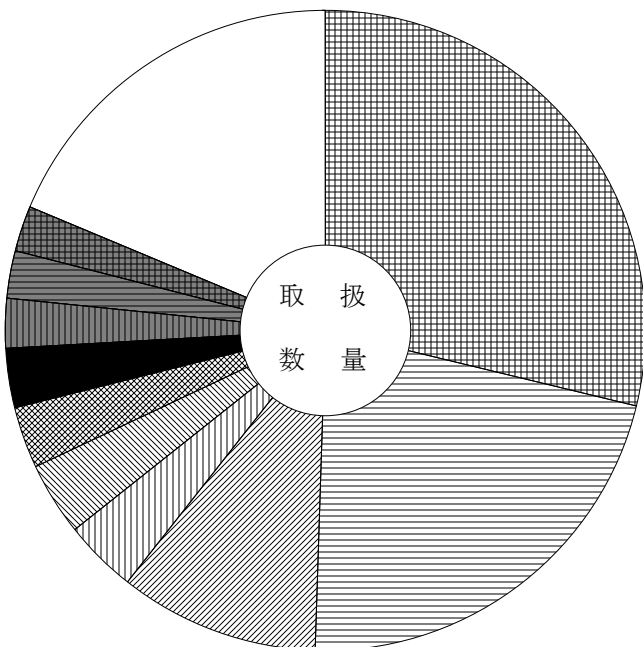
主要品目別対前年対比表 (果 実)

単位 数量 = K g , 金額 = 円 比率 = %

品目	区分	全体比			前年同月			前年同月比			
		数量	金額	平均価格	数量	金額	平均価格	数量	金額		
合 計		1,630,295	727,345,308	446	100.0	100.0	1,866,296	674,868,673	362	87.0	108.0
すいか		468,737	160,621,348	343	28.8	22.1	530,012	153,931,180	290	88.0	104.0
ふじりんご		353,979	164,091,900	464	21.7	22.6	550,030	147,379,375	268	64.0	111.0
甘夏みかん		164,080	35,808,858	218	10.1	4.9	89,980	21,699,792	241	182.0	165.0
ジョナゴールド		60,520	25,013,956	413	3.7	3.4	67,830	23,615,172	348	89.0	106.0
非ネット系メロン		60,259	30,007,066	498	3.7	4.1	63,330	27,852,995	440	95.0	108.0
こだま西瓜		50,046	26,618,004	532	3.1	3.7	66,730	28,530,252	428	75.0	93.0
バナナ		48,178	10,615,886	220	3.0	1.5	61,425	12,636,992	206	78.0	84.0
りんご		40,690	17,791,812	437	2.5	2.4	14,640	3,958,578	270	278.0	449.0
パイナップル		38,620	10,408,251	270	2.4	1.4	40,993	9,615,671	235	94.0	108.0
アールスメロン		36,745	29,804,209	811	2.3	4.1	42,207	27,602,209	654	87.0	108.0
ネット系メロン		27,181	16,033,410	590	1.7	2.2	37,825	18,900,594	500	72.0	85.0
ハウスみかん		25,136	30,067,470	1,196	1.5	4.1	23,159	30,258,188	1,307	109.0	99.0
王林りんご		23,820	9,578,574	402	1.5	1.3	45,580	11,924,912	262	52.0	80.0
いちご		19,070	21,375,590	1,121	1.2	2.9	27,900	29,647,949	1,063	68.0	72.0
レモン		15,924	6,943,763	436	1.0	1.0	12,174	5,246,251	431	131.0	132.0

品目別数量 1,630,295 K g

品目別金額 727,345,308 円



すいか	28.8 (22.1)	バナナ	3.0 (1.5)
ふじりんご	21.7 (22.6)	りんご	2.5 (2.4)
甘夏みかん	10.1 (4.9)	パイナップル	2.4 (1.4)
ジョナゴールド	3.7 (3.4)	アールスメロン	2.3 (4.1)
非ネット系メロン	3.7 (4.1)	その他	18.7 (29.8)
こだま西瓜	3.1 (3.7)		

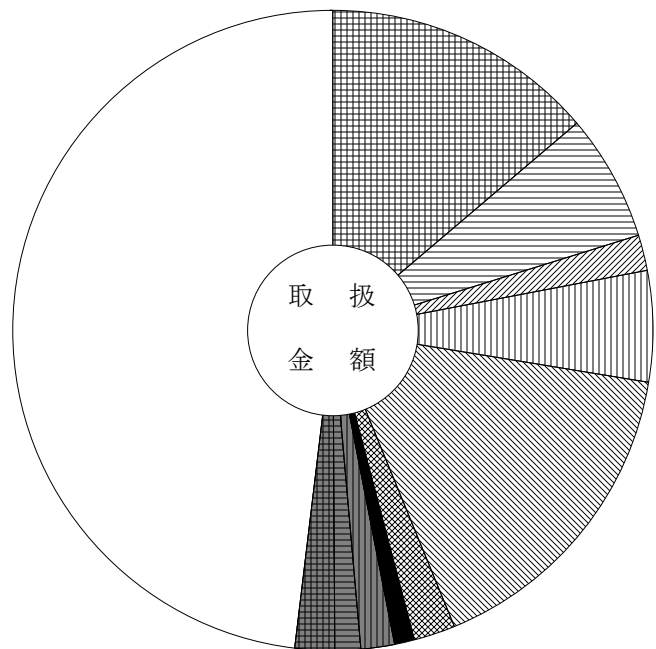
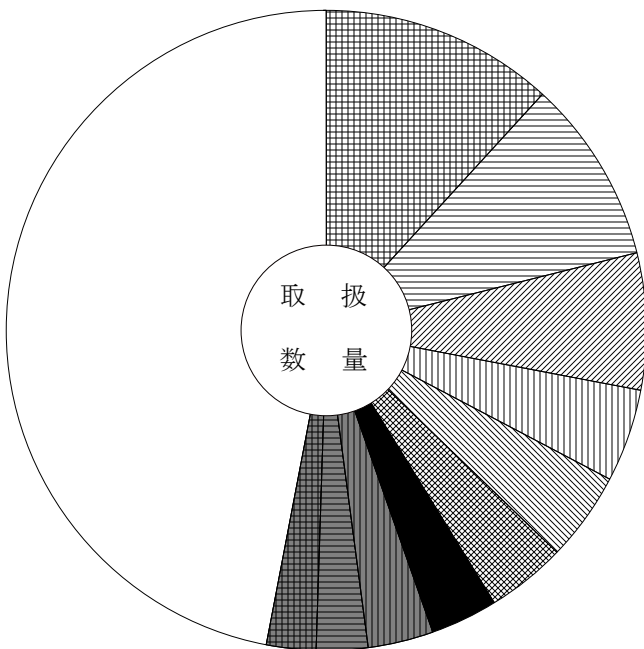
主要品目別対前年対比表（鮮 魚）

単位 数量 = K g , 金額 = 円 比率 = %

品目	区分	全体比			前年同月			前年同月比			
		数量	金額	平均価格	数量	金額	平均価格	数量	金額		
合 計		136,076	180,800,806	1,329	100.0	100.0	152,649	154,118,509	1,010	89.0	117.0
きわだ		16,119	24,971,848	1,549	11.8	13.8	17,922	21,295,594	1,188	90.0	117.0
養殖またい		12,603	11,594,005	920	9.3	6.4	9,469	7,281,765	769	133.0	159.0
わかめ		9,413	3,269,403	347	6.9	1.8	8,839	3,030,049	343	106.0	108.0
養殖あゆ		6,372	10,130,713	1,590	4.7	5.6	6,979	8,503,617	1,218	91.0	119.0
うなぎ		6,109	29,250,133	4,788	4.5	16.2	5,169	19,624,998	3,797	118.0	149.0
かつお		5,436	3,829,581	704	4.0	2.1	6,288	4,000,652	636	86.0	96.0
さ ば		4,672	1,786,143	382	3.4	1.0	4,490	1,431,783	319	104.0	125.0
まあじ		4,488	3,152,083	702	3.3	1.7	6,074	2,759,343	454	74.0	114.0
ほたるいか		3,551	2,277,126	641	2.6	1.3	4,335	3,000,931	692	82.0	76.0
あさり		3,346	3,631,684	1,085	2.5	2.0	6,173	4,800,951	778	54.0	76.0
サーモン（輸入さけ）		3,117	6,925,914	2,222	2.3	3.8	3,441	5,368,469	1,560	91.0	129.0
ぶ り		2,999	3,845,133	1,282	2.2	2.1	4,058	4,903,013	1,208	74.0	78.0
かんぱち		2,881	5,002,918	1,737	2.1	2.8	2,636	3,433,127	1,302	109.0	146.0
はまち		2,504	2,806,654	1,121	1.8	1.6	2,742	1,913,542	698	91.0	147.0
くろかわかじき		2,502	1,726,412	690	1.8	1.0	1,656	1,109,733	670	151.0	156.0

品目別数量 136,076 K g

品目別金額 180,800,806 円



	きわだ	11.8 (13.8)		さ ば	3.4 (1.0)
	養殖またい	9.3 (6.4)		まあじ	3.3 (1.7)
	わかめ	6.9 (1.8)		ほたるいか	2.6 (1.3)
	養殖あゆ	4.7 (5.6)		あさり	2.5 (2.0)
	うなぎ	4.5 (16.2)		そ の 他	47.0 (48.1)
	かつお	4.0 (2.1)			

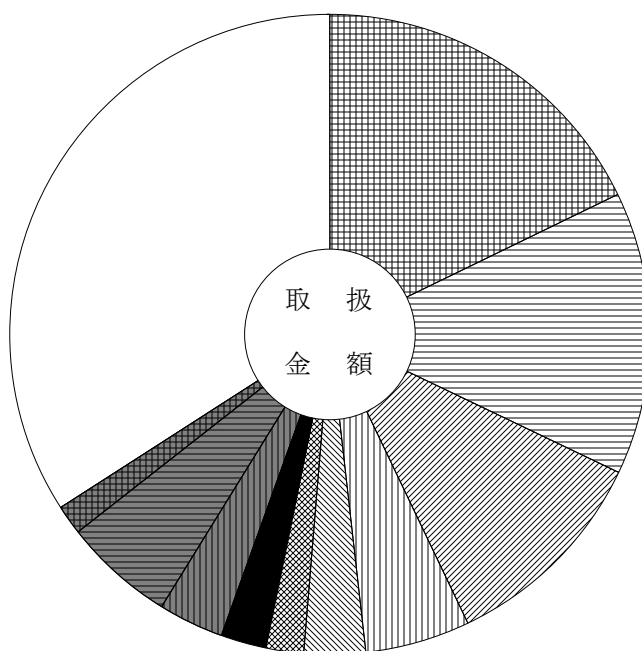
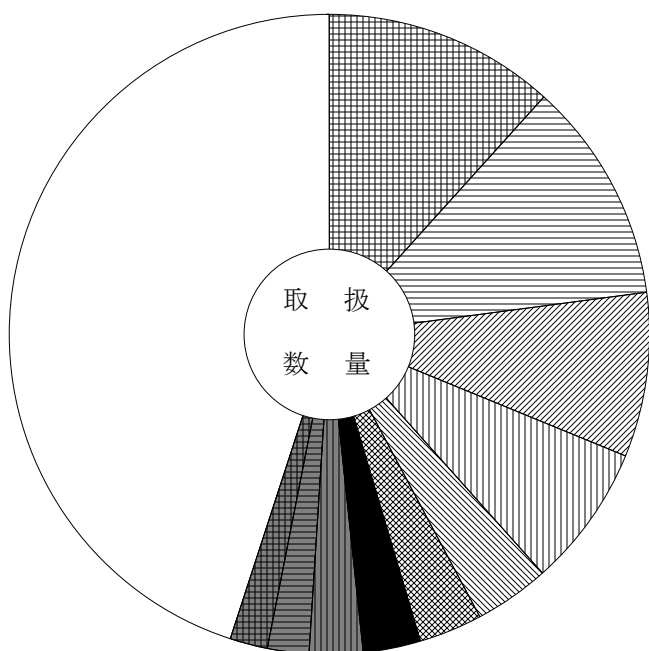
主要品目別対前年対比表 (冷 凍 魚)

単位 数量 = K g , 金額 = 円 比率 = %

品目	区分	全体比			前年同月			前年同月比			
		数量	金額	平均価格	数量	金額	平均価格	数量	金額		
合 計		148,616	162,661,915	1,095	100.0	100.0	147,801	139,735,997	945	101.0	116.0
冷えび		17,400	28,933,061	1,663	11.7	17.8	15,173	21,911,014	1,444	115.0	132.0
冷ぎんさけ		16,662	23,275,572	1,397	11.2	14.3	16,655	18,732,359	1,125	100.0	124.0
冷きわだ		12,392	17,562,355	1,417	8.3	10.8	10,713	13,254,349	1,237	116.0	133.0
冷さば		10,644	8,657,227	813	7.2	5.3	10,800	6,984,564	647	99.0	124.0
冷うなぎ		5,671	5,065,794	893	3.8	3.1	5,806	1,896,156	327	98.0	267.0
冷あじ		4,779	3,041,323	636	3.2	1.9	8,110	5,360,826	661	59.0	57.0
冷かれい		4,277	3,774,081	882	2.9	2.3	5,081	4,281,179	843	84.0	88.0
冷しろさけ		4,057	5,380,015	1,326	2.7	3.3	6,846	5,707,575	834	59.0	94.0
冷ずわいがに		3,143	9,066,254	2,885	2.1	5.6	2,788	9,751,927	3,498	113.0	93.0
冷かつお		2,883	2,450,283	850	1.9	1.5	3,852	2,868,926	745	75.0	85.0
冷さわら		2,820	3,071,028	1,089	1.9	1.9	4,247	3,948,952	930	66.0	78.0
冷めばち		2,335	4,490,981	1,923	1.6	2.8	848	1,197,806	1,413	275.0	375.0
冷あかうお		2,188	1,791,471	819	1.5	1.1	2,408	1,535,003	637	91.0	117.0
冷まぐろ		2,074	4,711,322	2,272	1.4	2.9	1,796	4,301,060	2,395	115.0	110.0
冷もんこういか		1,737	2,814,360	1,620	1.2	1.7	917	1,532,278	1,671	189.0	184.0

品目別数量 148,616 K g

品目別金額 162,661,915 円



	冷えび	11.7 (17.8)		冷かれい	2.9 (2.3)
	冷ぎんさけ	11.2 (14.3)		冷しろさけ	2.7 (3.3)
	冷きわだ	8.3 (10.8)		冷ずわいがに	2.1 (5.6)
	冷さば	7.2 (5.3)		冷かつお	1.9 (1.5)
	冷うなぎ	3.8 (3.1)		そ の 他	45.0 (34.1)
	冷あじ	3.2 (1.9)			

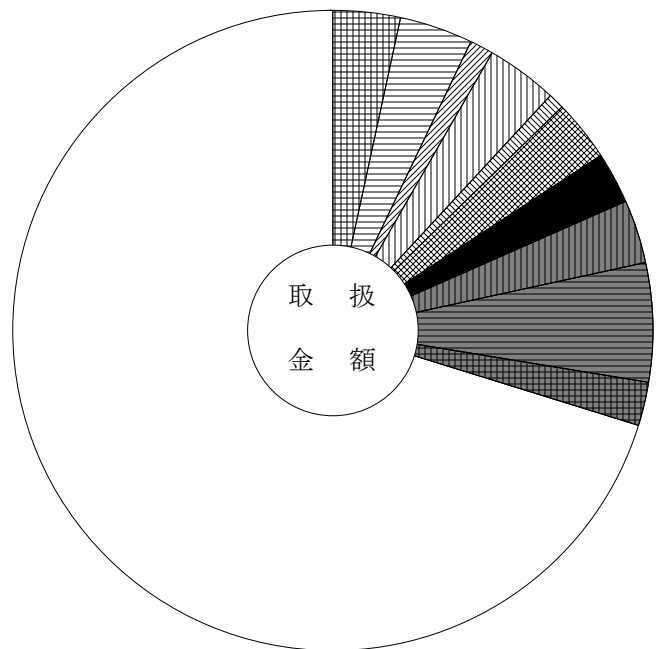
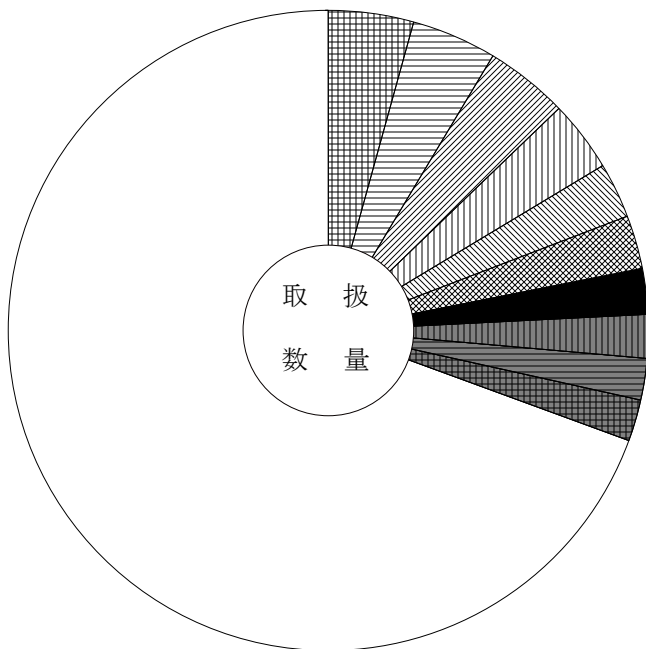
主要品目別対前年対比表 (加工水産物)

単位 数量 = K g , 金額 = 円 比率 = %

品目	区分	全体比			前年同月			前年同月比			
		数量	金額	平均価格	数量	金額	平均価格	数量	金額		
合 計		504,352	192,351,411	381	100.0	100.0	507,348	186,375,309	367	99.0	103.0
冷凍食品		21,863	6,534,859	299	4.3	3.4	15,283	6,015,468	394	143.0	109.0
はんぺん		21,480	7,198,354	335	4.3	3.7	30,724	8,684,363	283	70.0	83.0
もずく		21,083	2,340,429	111	4.2	1.2	21,662	2,369,818	109	97.0	99.0
魚漬物		17,986	6,878,329	382	3.6	3.6	20,165	7,453,906	370	89.0	92.0
干わかめ		14,038	1,471,900	105	2.8	0.8	14,514	1,395,479	96	97.0	105.0
いか製品		13,760	5,958,966	433	2.7	3.1	12,966	4,601,375	355	106.0	130.0
塩すけそうこ		11,768	4,983,788	424	2.3	2.6	11,147	4,594,540	412	106.0	108.0
塩さば		10,854	6,217,824	573	2.2	3.2	11,309	6,200,675	548	96.0	100.0
塩ぎんさけ		10,766	11,578,054	1,075	2.1	6.0	6,722	6,599,275	982	160.0	175.0
かまぼこ		10,442	4,205,038	403	2.1	2.2	10,804	3,632,972	336	97.0	116.0
ししゃも		10,217	1,735,310	170	2.0	0.9	12,171	2,067,593	170	84.0	84.0
ちくわ		8,153	6,714,923	824	1.6	3.5	8,392	7,134,240	850	97.0	94.0
塩ます		8,124	8,916,351	1,098	1.6	4.6	7,375	8,422,817	1,142	110.0	106.0
開干あじ		8,087	1,915,126	237	1.6	1.0	7,453	1,736,469	233	109.0	110.0
しらす干		6,046	5,030,399	832	1.2	2.6	6,737	6,161,834	915	90.0	82.0

品目別数量 504,352 K g

品目別金額 192,351,411 円



	冷凍食品	4.3 (3.4)		塩すけそうこ	2.3 (2.6)
	はんぺん	4.3 (3.7)		塩さば	2.2 (3.2)
	もずく	4.2 (1.2)		塩ぎんさけ	2.1 (6.0)
	魚漬物	3.6 (3.6)		かまぼこ	2.1 (2.2)
	干わかめ	2.8 (0.8)		そ の 他	69.4 (70.2)
	いか製品	2.7 (3.1)			

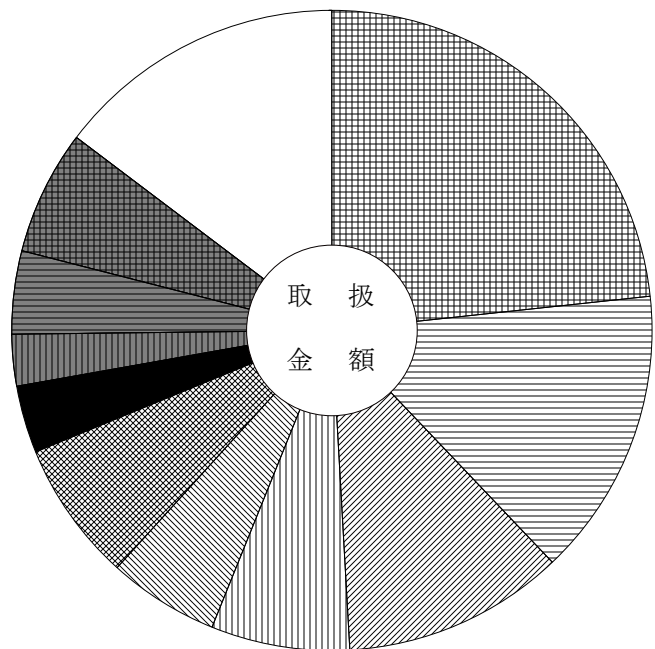
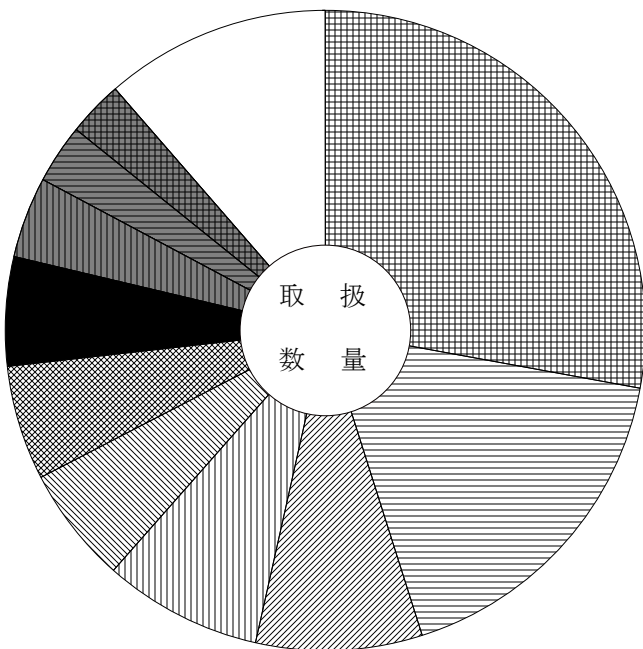
主要産地別対前年対比表 (野菜)

単位 数量 = K g , 金額 = 円 比率 = %

産地	区分			全体比		前年同月		前年同月比	
		数量	金額	数量	金額	数量	金額	数量	金額
合計		12,189,749	3,101,375,814	100.0	100.0	12,472,070	2,920,085,861	98.0	106.0
愛知		3,403,748	722,951,682	27.9	23.3	3,408,328	476,863,924	100.0	152.0
岐阜		2,101,957	454,162,766	17.2	14.6	2,185,355	451,689,356	96.0	101.0
熊本		1,027,027	348,500,687	8.4	11.2	1,012,786	325,056,102	101.0	107.0
長野		972,767	216,201,911	8.0	7.0	855,392	182,146,382	114.0	119.0
徳島		713,946	174,236,060	5.9	5.6	798,654	196,248,017	89.0	89.0
鹿児島		711,484	220,063,765	5.8	7.1	541,542	212,692,856	131.0	103.0
長崎		667,339	105,156,792	5.5	3.4	575,482	168,853,518	116.0	62.0
茨城		493,947	79,903,557	4.1	2.6	553,970	77,026,167	89.0	104.0
宮崎		362,763	129,686,376	3.0	4.2	443,674	145,559,821	82.0	89.0
高知		344,994	194,795,667	2.8	6.3	398,948	220,123,918	86.0	88.0
青森		231,480	66,719,823	1.9	2.2	248,847	82,948,590	93.0	80.0
兵庫		225,232	49,582,538	1.8	1.6	357,408	40,786,135	63.0	122.0
静岡		127,705	58,583,578	1.0	1.9	137,583	54,298,029	93.0	108.0
大分		112,529	56,734,182	0.9	1.8	119,876	57,079,782	94.0	99.0
千葉		103,099	15,473,268	0.8	0.5	56,485	6,867,390	183.0	225.0

産地別数量 12,189,749 K g

産地別金額 3,101,375,814 円



	愛知	27.9 (23.3)		長崎	5.5 (3.4)
	岐阜	17.2 (14.6)		茨城	4.1 (2.6)
	熊本	8.4 (11.2)		宮崎	3.0 (4.2)
	長野	8.0 (7.0)		高知	2.8 (6.3)
	徳島	5.9 (5.6)		その他	11.4 (14.7)
	鹿児島	5.8 (7.1)			

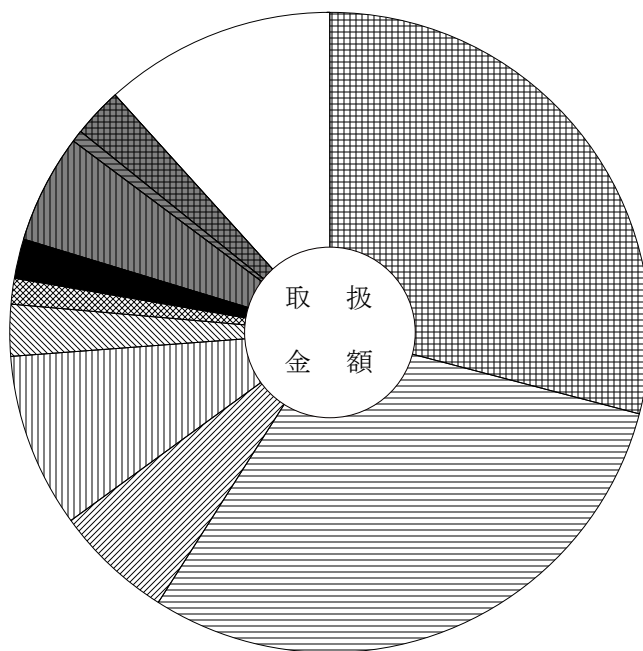
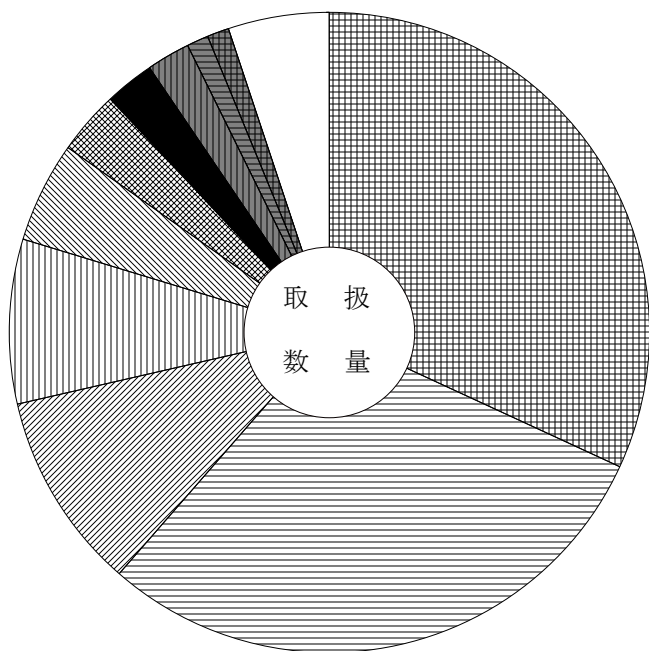
主要産地別対前年対比表 (果 実)

単位 数量 = K g , 金額 = 円 比率 = %

産地	区分			全体比		前年同月		前年同月比	
		数量	金額	数量	金額	数量	金額	数量	金額
合計		1,630,295	727,345,308	100.0	100.0	1,866,296	674,868,673	87.0	108.0
熊本		519,303	211,381,004	31.9	29.1	552,730	196,395,019	94.0	108.0
青森		481,343	217,147,311	29.5	29.9	680,357	187,455,084	71.0	116.0
鹿児島		163,211	43,622,421	10.0	6.0	110,045	38,323,984	148.0	114.0
愛知		135,183	63,822,332	8.3	8.8	167,677	67,695,452	81.0	94.0
フィリピン		82,348	19,189,594	5.1	2.6	90,720	20,353,673	91.0	94.0
三重		51,672	9,359,280	3.2	1.3	32,322	6,103,944	160.0	153.0
アメリカ		41,391	14,613,588	2.5	2.0	44,622	14,650,696	93.0	100.0
岐阜		35,921	39,683,104	2.2	5.5	41,883	43,891,771	86.0	90.0
愛媛		18,680	4,174,092	1.1	0.6	9,764	3,031,074	191.0	138.0
高知		17,561	18,352,008	1.1	2.5	19,201	17,600,372	91.0	104.0
ニューシレーラント [※]		13,612	9,607,002	0.8	1.3	10,669	7,601,418	128.0	126.0
その他外国		13,236	3,721,689	0.8	0.5	12,192	2,787,642	109.0	134.0
静岡		10,204	9,682,600	0.6	1.3	11,743	9,748,489	87.0	99.0
徳島		6,714	6,721,866	0.4	0.9	2,174	1,939,032	309.0	347.0
メキシコ		6,499	4,964,641	0.4	0.7	15,652	7,546,202	42.0	66.0

産地別数量 1,630,295 K g

産地別金額 727,345,308 円



	熊本	31.9 (29.1)		アメリカ	2.5 (2.0)
	青森	29.5 (29.9)		岐阜	2.2 (5.5)
	鹿児島	10.0 (6.0)		愛媛	1.1 (0.6)
	愛知	8.3 (8.8)		高知	1.1 (2.5)
	フィリピン	5.1 (2.6)		その他	5.1 (11.7)
	三重	3.2 (1.3)			

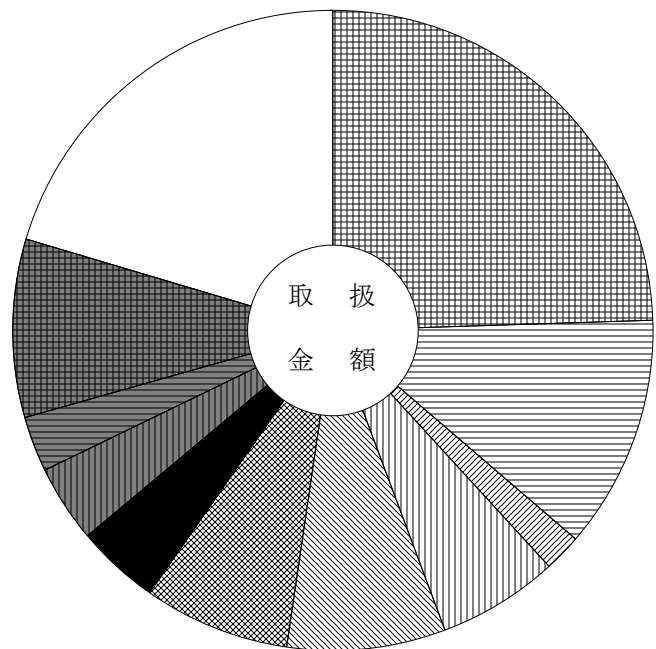
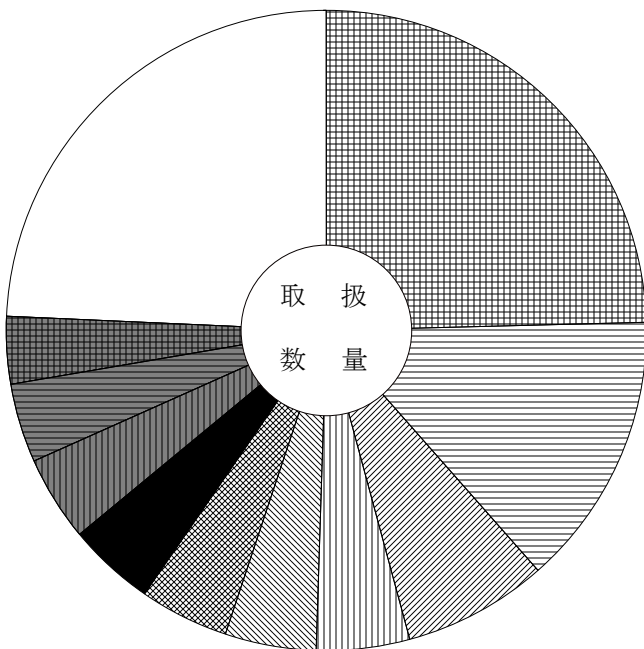
主要産地別対前年対比表 (鮮 魚)

単位 数量 = K g , 金額 = 円 比率 = %

産地	区分			全体比		前年同月		前年同月比	
		数量	金額	数量	金額	数量	金額	数量	金額
合計		136,076	180,800,806	100.0	100.0	152,649	154,118,509	89.0	117.0
愛知		33,446	44,383,814	24.6	24.5	39,204	44,657,113	85.0	99.0
三重		18,952	21,386,551	13.9	11.8	13,441	13,416,003	141.0	159.0
山口		9,871	3,371,442	7.3	1.9	10,748	3,622,393	92.0	93.0
沖縄		6,375	11,095,056	4.7	6.1	5,932	7,274,963	107.0	153.0
岐阜		6,317	14,517,401	4.6	8.0	7,881	12,943,319	80.0	112.0
東京		6,127	13,293,587	4.5	7.4	4,799	7,956,455	128.0	167.0
千葉		6,028	7,535,376	4.4	4.2	6,437	7,536,311	94.0	100.0
北海道		5,846	7,128,731	4.3	3.9	7,446	5,592,040	79.0	127.0
和歌山		5,441	5,086,449	4.0	2.8	3,824	3,290,499	142.0	155.0
静岡		4,687	16,270,312	3.4	9.0	5,296	7,538,407	89.0	216.0
大阪		3,269	5,070,202	2.4	2.8	6,084	7,717,675	54.0	66.0
宮城		3,225	3,592,994	2.4	2.0	3,801	4,051,025	85.0	89.0
兵庫		2,865	1,719,515	2.1	1.0	4,392	2,705,795	65.0	64.0
石川		2,597	1,642,107	1.9	0.9	1,803	909,311	144.0	181.0
佐賀		2,180	1,603,163	1.6	0.9	2,576	1,238,678	85.0	129.0

産地別数量 136,076 K g

産地別金額 180,800,806 円



	愛知	24.6 (24.5)		千葉	4.4 (4.2)
	三重	13.9 (11.8)		北海道	4.3 (3.9)
	山口	7.3 (1.9)		和歌山	4.0 (2.8)
	沖縄	4.7 (6.1)		静岡	3.4 (9.0)
	岐阜	4.6 (8.0)		その他	24.3 (20.4)
	東京	4.5 (7.4)			

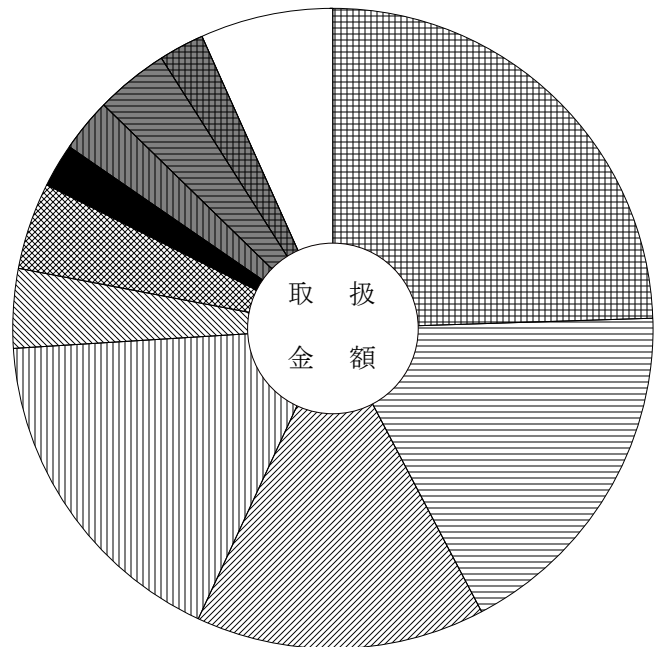
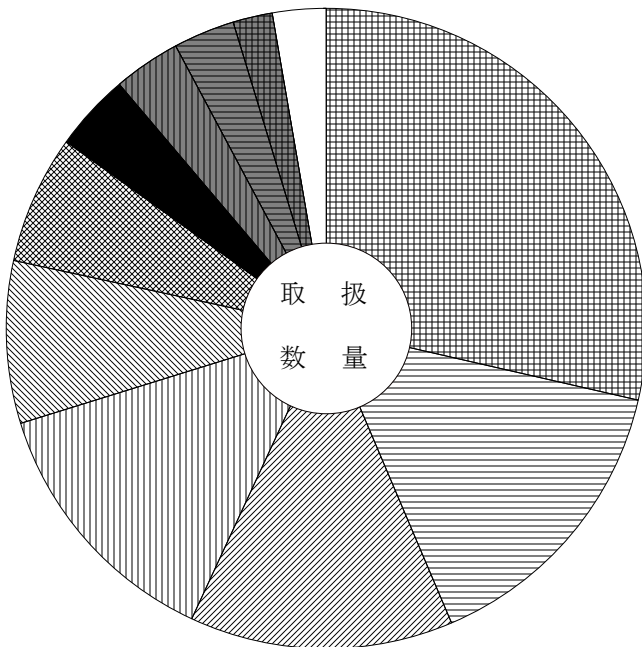
主要産地別対前年対比表 (冷 凍 魚)

単位 数量 = K g , 金額 = 円 比率 = %

産地	区分			全体比		前年同月		前年同月比	
		数量	金額	数量	金額	数量	金額	数量	金額
合 計		148,616	162,661,915	100.0	100.0	147,801	139,735,997	101.0	116.0
愛 知		42,433	39,844,009	28.6	24.5	46,097	32,901,864	92.0	121.0
大 阪		22,303	29,007,049	15.0	17.8	24,655	26,877,631	90.0	108.0
東 京		19,727	23,791,490	13.3	14.6	21,691	19,961,959	91.0	119.0
静 岡		19,719	27,789,247	13.3	17.1	18,468	21,844,793	107.0	127.0
岐 阜		12,216	6,425,507	8.2	4.0	4,812	5,560,696	254.0	116.0
三 重		9,663	7,148,931	6.5	4.4	7,282	7,246,757	133.0	99.0
神 奈 川		5,762	3,656,420	3.9	2.2	5,837	1,480,037	99.0	247.0
石 川		5,118	4,393,440	3.4	2.7	3,029	3,612,114	169.0	122.0
兵 庫		4,634	6,005,360	3.1	3.7	4,742	5,130,907	98.0	117.0
鳥 取		3,040	3,748,504	2.0	2.3	4,058	5,235,789	75.0	72.0
宮 城		1,537	5,542,517	1.0	3.4	1,464	4,919,227	105.0	113.0
山 口		615	1,955,934	0.4	1.2	322	550,573	191.0	355.0
埼 玉		480	491,184	0.3	0.3	475	465,210	101.0	106.0
徳 島		275	464,400	0.2	0.3	2,726	1,580,580	10.0	29.0
福 岡		256	607,608	0.2	0.4	314	704,592	82.0	86.0

産地別数量 148,616 K g

産地別金額 162,661,915 円



	愛 知	28.6 (24.5)		神 奈 川	3.9 (2.2)
	大 阪	15.0 (17.8)		石 川	3.4 (2.7)
	東 京	13.3 (14.6)		兵 庫	3.1 (3.7)
	静 岡	13.3 (17.1)		鳥 取	2.0 (2.3)
	岐 阜	8.2 (4.0)		そ の 他	2.7 (6.7)
	三 重	6.5 (4.4)			

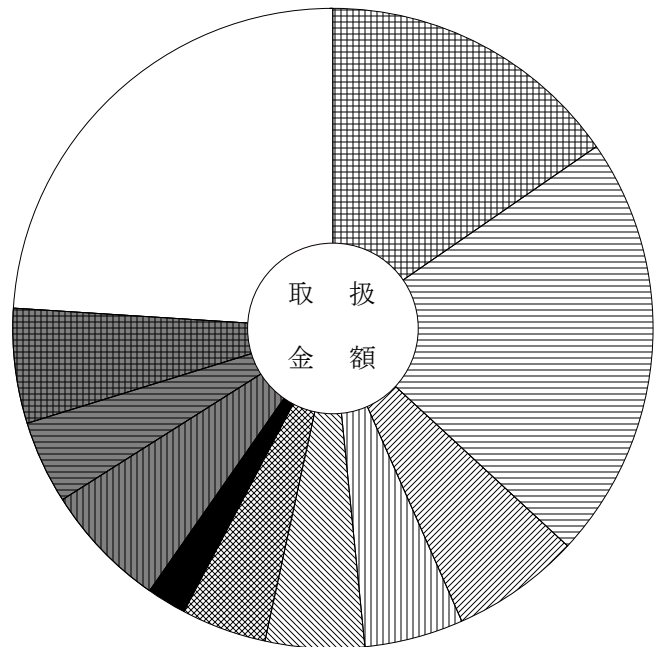
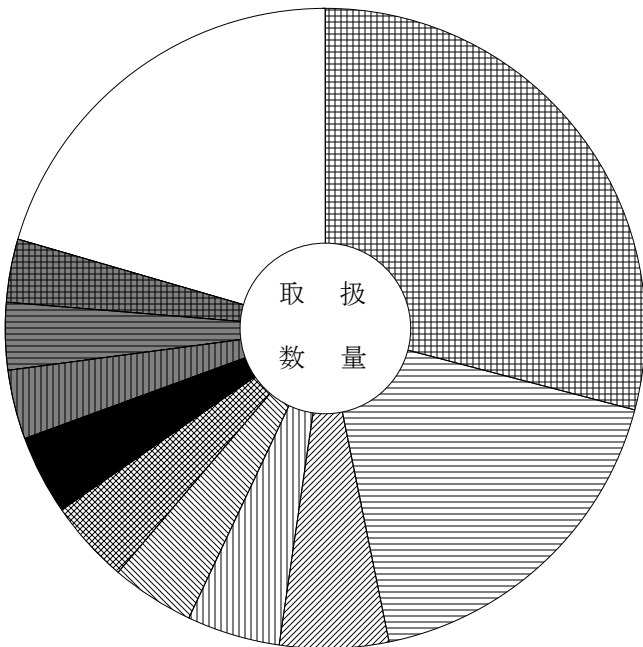
主要産地別対前年対比表 (加工水産物)

単位 数量 = K g , 金額 = 円 比率 = %

産地	区分			全体比		前年同月		前年同月比	
		数量	金額	数量	金額	数量	金額	数量	金額
合計		504,352	192,351,411	100.0	100.0	507,348	186,375,309	99.0	103.0
岐阜		146,805	29,573,091	29.1	15.4	142,219	32,331,631	103.0	91.0
愛知		89,212	41,400,626	17.7	21.5	95,663	39,860,770	93.0	104.0
静岡		27,882	12,464,407	5.5	6.5	26,390	8,971,145	106.0	139.0
茨城		23,647	9,669,896	4.7	5.0	21,201	7,689,968	112.0	126.0
三重		21,418	9,579,127	4.2	5.0	22,524	9,197,913	95.0	104.0
兵庫		21,127	8,356,594	4.2	4.3	17,789	6,862,090	119.0	122.0
山口		20,203	3,921,115	4.0	2.0	21,819	3,930,170	93.0	100.0
東京		17,864	12,190,190	3.5	6.3	15,767	11,269,246	113.0	108.0
大阪		17,201	8,083,095	3.4	4.2	13,353	7,321,092	129.0	110.0
北海道		16,112	11,202,143	3.2	5.8	16,460	11,063,916	98.0	101.0
福岡		15,087	6,847,196	3.0	3.6	14,057	6,687,720	107.0	102.0
宮城		11,383	3,985,986	2.3	2.1	18,250	7,279,194	62.0	55.0
千葉		11,238	7,511,576	2.2	3.9	12,020	7,539,814	93.0	100.0
新潟		10,906	3,878,579	2.2	2.0	9,817	3,089,041	111.0	126.0
青森		7,577	2,464,331	1.5	1.3	6,692	2,619,733	113.0	94.0

産地別数量 504,352 K g

産地別金額 192,351,411 円



	岐阜	29.1 (15.4)		山口	4.0 (2.0)
	愛知	17.7 (21.5)		東京	3.5 (6.3)
	静岡	5.5 (6.5)		大阪	3.4 (4.2)
	茨城	4.7 (5.0)		北海道	3.2 (5.8)
	三重	4.2 (5.0)		その他	20.5 (24.0)
	兵庫	4.2 (4.3)			

品目別・産地別取扱高表

単位 数量 = K g , 金額 = 円

産地	数量	金額	平均 価格	産地	数量	金額	平均 価格
	だいこん				ごぼう		
岐阜	229,475	22,303,350		青森	74,012	8,880,618	
青森	35,320	5,214,456		群馬	8,950	1,925,208	
茨城	13,460	2,157,948		熊本	6,071	2,962,602	
群馬	2,082	715,662		宮崎	4,621	1,367,928	
埼玉	540	69,984		鹿児島	1,154	660,312	
千葉	93,560	11,615,454		中国	1,100	166,320	
福井	135	12,636		合計	95,908	15,962,988	166
静岡	7,530	1,083,348		前年同月	46,614	22,524,102	483
愛知	595,145	70,627,086					
和歌山	940	158,976			たけのこ		
岡山	130	16,848					
香川	4,150	597,564		岐阜	873	186,106	
福岡	1,000	125,388		千葉	6	3,240	
長崎	12,370	1,623,024		三重	260	87,588	
熊本	5,410	887,760		合計	1,139	276,934	243
鹿児島	36,725	3,639,870		前年同月	779	257,958	331
合計	1,037,972	120,849,354	116				
前年同月	1,256,492	100,372,477	80		れんこん		
	かぶ			岐阜	33	6,750	
				茨城	8,730	6,236,190	
岐阜	5,930	628,732		愛知	17,965	13,170,453	
千葉	606	141,156		徳島	3,495	2,196,936	
三重	260	22,788		佐賀	108	66,096	
合計	6,796	792,676	117	熊本	911	1,252,908	
前年同月	6,019	627,545	104	合計	31,242	22,929,333	734
				前年同月	59,145	30,348,950	513
	人参						
					その他根菜類		
岐阜	659,550	83,572,301					
岩手	1,000	178,200		愛知	241	362,470	
徳島	453,840	58,162,255		合計	241	362,470	1,504
長崎	1,220	151,200		前年同月	375	406,177	1,083
熊本	10,010	1,539,540					
中国	9,650	1,051,489			白菜		
合計	1,135,270	144,654,985	127				
前年同月	1,135,930	150,080,246	132	茨城	288,860	25,614,522	
				長野	153,820	15,793,164	

単位 数量 = K g , 金額 = 円

産地	数量	金額	平均価格	産地	数量	金額	平均価格
愛知	100,725	6,341,598		茨城	60,980	7,254,360	
合計	543,405	47,749,284	88	神奈川	12,600	1,082,160	
前年同月	518,309	32,363,378	62	長野	200	34,128	
				静岡	2,800	341,280	
	山東菜			愛知	1,021,010	110,493,884	
				三重	23,690	2,010,582	
岐阜	156	58,968		熊本	600	84,240	
合計	156	58,968	378	鹿児島	1,940	272,376	
前年同月	248	82,944	334	合計	1,344,280	143,747,624	107
				前年同月	1,262,234	88,061,996	70
	京菜						
					グリーンボール		
岐阜	2,869	1,302,264					
茨城	25,879	6,586,002		茨城	13,190	1,607,526	
埼玉	180	58,185		長野	12,940	1,730,700	
静岡	26	42,120		兵庫	61,660	6,220,368	
愛知	20	12,960		合計	87,790	9,558,594	109
徳島	194	55,296		前年同月	79,540	6,017,760	76
合計	29,168	8,056,827	276				
前年同月	41,451	8,865,044	214		ほうれん草		
	小松菜			岐阜	48,837	28,930,231	
				茨城	12,826	6,407,505	
岐阜	58,640	21,343,013		群馬	2,520	1,257,255	
茨城	26,216	8,627,094		長野	22,352	12,676,014	
静岡	6,900	2,562,408		静岡	8,622	4,787,424	
滋賀	90	31,590		愛知	414	248,400	
徳島	2,682	661,446		徳島	479	275,184	
熊本	30	10,530		合計	96,050	54,582,013	568
合計	94,558	33,236,081	351	前年同月	155,912	78,331,487	502
前年同月	94,859	26,055,778	275				
					ねぎ		
	つまみ菜						
				岐阜	5,116	1,488,067	
岐阜	141	38,718		群馬	2,725	916,704	
合計	141	38,718	275	愛知	12,831	4,932,943	
前年同月	3,282	788,930	240	中国	420	138,456	
				合計	21,092	7,476,170	354
	キャベツ			前年同月	27,653	9,670,523	350
岐阜	220,460	22,174,614					

単位 数量 = K g , 金額 = 円

産 地	数 量	金 額	平均 価 格	産 地	数 量	金 額	平均 価 格
				中 国	3,460	1,143,936	
	青ねぎ			合 計	170,053	80,292,330	472
				前年同月	176,145	80,610,672	458
岐 阜	90	24,300					
静 岡	600	518,400			あさつき		
兵 庫	100	32,400					
徳 島	790	234,900		愛 知	1	648	
合 計	1,580	810,000	513	合 計	1	648	648
前年同月	4,455	1,171,368	263	前年同月	0	0	0
	こねぎ				ふ き		
岐 阜	11,638	7,378,668		岐 阜	718	167,151	
長 野	3,612	2,597,670		愛 知	7,164	1,829,844	
静 岡	30,477	21,597,516		徳 島	5,492	4,174,816	
愛 知	1,390	891,108		合 計	13,374	6,171,811	461
三 重	864	360,936		前年同月	11,614	5,007,684	431
高 知	3,657	2,847,150					
佐 賀	21	11,340			う ど		
合 計	51,659	35,684,388	691				
前年同月	51,537	34,599,960	671	栃 木	78	99,468	
				合 計	78	99,468	1,275
	ハウスねぎ			前年同月	46	55,080	1,197
北海道	96	108,864			みつば		
合 計	96	108,864	1,134				
前年同月	0	0	0	青 森	72	31,104	
				静 岡	545	596,700	
	白ねぎ			愛 知	8,041	5,072,004	
				三 重	109	96,066	
秋 田	15	5,832		大 阪	32	22,680	
茨 城	6,070	3,259,818		合 計	8,799	5,818,554	661
群 馬	3,455	1,091,232		前年同月	9,305	4,501,516	484
埼 玉	102	33,264					
千 葉	200	90,720			春 菊		
福 井	12,645	6,045,624					
長 野	13,509	4,443,012		岐 阜	334	340,848	
静 岡	12,109	4,914,108		愛 知	147	73,386	
愛 知	1,928	967,464		合 計	481	414,234	861
鳥 取	6,031	2,678,940		前年同月	1,274	619,056	486
大 分	110,529	55,618,380					

単位 数量 = K g , 金額 = 円

産地	数量	金額	平均 価格	産地	数量	金額	平均 価格
				山形	210	425,682	
	せり			栃木	265	548,100	
				長野	7,798	13,627,791	
愛知	31	45,792		高知	235	428,760	
高知	975	1,586,088		福岡	600	1,206,360	
合計	1,006	1,631,880	1,622	佐賀	215	423,090	
前年同月	657	813,456	1,238	熊本	7,340	12,974,310	
				メキシコ	14	14,742	
	にら			その他外国	60	101,736	
				合計	20,191	35,643,958	1,765
北海道	1,000	718,200		前年同月	18,966	34,670,169	1,828
岡山	1	3,996					
高知	42,824	21,898,458			カリフラワー		
大分	2,000	1,109,970					
宮崎	1,880	657,990		長野	174	58,428	
合計	47,705	24,388,614	511	兵庫	50	9,180	
前年同月	70,122	30,994,855	442	徳島	12,162	2,795,742	
				長崎	1,800	842,400	
	セルリー			合計	14,186	3,705,750	261
				前年同月	11,524	2,733,296	237
茨城	1,371	535,464					
長野	9,180	3,439,692			ブロッコリー		
静岡	5,738	1,658,026					
愛知	100	29,700		岐阜	2,970	692,971	
福岡	870	217,296		長野	3,536	1,956,474	
メキシコ	120	33,696		愛知	4,035	818,618	
合計	17,379	5,913,874	340	兵庫	11,832	4,282,524	
前年同月	29,323	8,260,380	282	鳥取	5,100	1,803,600	
				徳島	140,334	46,865,661	
	サラダセルリー			高知	5,118	1,664,841	
				長崎	10,800	3,679,236	
静岡	22	26,136		合計	183,725	61,763,925	336
合計	22	26,136	1,188	前年同月	172,980	66,270,054	383
前年同月	42	63,504	1,512				
					レタス		
	アスパラガス						
				岐阜	7,061	3,569,490	
岐阜	1,528	2,663,593		茨城	6,250	858,276	
北海道	1,626	2,658,744		山梨	4,300	645,624	
青森	80	125,280		長野	468,092	70,172,816	
秋田	220	445,770		愛知	30,296	4,883,328	

単位 数量 = K g , 金額 = 円

産地	数量	金額	平均 価格	産地	数量	金額	平均 価格
兵庫	26,785	3,722,598		合計	2,243	4,622,335	2,061
徳島	680	97,524		前年同月	3,056	2,713,992	888
合計	543,464	83,949,656	154				
前年同月	462,379	66,584,186	144		その他洋菜類		
	サニーレタス			徳島	109	42,660	
				合計	109	42,660	391
山梨	80	25,920		前年同月	0	0	0
長野	68,204	19,951,142					
愛知	623	191,160			新野菜		
兵庫	385	70,632					
徳島	63	10,584		岐阜	1,245	1,035,288	
合計	69,355	20,249,438	292	茨城	6	21,859	
前年同月	57,581	15,600,276	271	群馬	4	29,289	
				千葉	104	115,344	
	グリーンリーフレタス			静岡	104	41,688	
				愛知	8,511	5,748,084	
長野	11,548	3,397,464		三重	524	169,776	
愛知	1,788	495,180		愛媛	4	3,240	
徳島	50	3,888		大分	0	2,430	
合計	13,386	3,896,532	291	アメリカ	204	191,916	
前年同月	11,724	3,959,874	338	合計	10,706	7,358,914	687
				前年同月	10,000	5,964,883	596
	サラダ菜						
					青梗菜		
静岡	2,617	1,180,386					
愛知	752	196,020		岐阜	1,888	421,254	
合計	3,369	1,376,406	409	静岡	24,665	8,782,549	
前年同月	5,366	1,493,802	278	愛知	17,942	4,686,250	
				合計	44,495	13,890,053	312
	パセリ			前年同月	59,837	15,550,150	260
茨城	0	3,240			その他葉茎菜類		
千葉	10	28,080					
新潟	0	21,033		岐阜	4,226	4,853,196	
長野	1,537	3,052,960		群馬	6	8,856	
静岡	500	910,764		千葉	82	87,264	
愛知	101	370,656		長野	290	133,218	
三重	0	3,240		徳島	139	218,484	
徳島	95	231,390		沖縄	10	14,040	
大分	0	972		オーストラリア	20	37,260	

単位 数量 = K g , 金額 = 円

産地	数量	金額	平均 価格	産地	数量	金額	平均 価格
その他外国	5	11,664		高知	740	351,000	
合計	4,778	5,363,982	1,123	熊本	30,020	12,195,252	
前年同月	4,620	4,971,586	1,076	宮崎	45,556	20,756,271	
				鹿児島	9,860	4,435,560	
	菜の花			メキシコ	27,180	6,752,052	
				ニュージーランド	82,450	15,010,747	
愛知	107	15,039		合計	213,466	68,521,161	321
合計	107	15,039	141	前年同月	252,174	72,353,802	287
前年同月	204	37,352	183				
					なす		
	レッドキャベツ						
				岐阜	4,374	1,412,078	
茨城	1,650	302,292		群馬	2,445	1,063,973	
愛知	1,800	283,122		愛知	297,351	98,254,252	
合計	3,450	585,414	170	岡山	1,300	696,600	
前年同月	4,350	594,583	137	徳島	1,772	1,017,900	
				高知	13,220	4,478,868	
	胡瓜			福岡	320	162,000	
				熊本	429,924	157,622,523	
岐阜	278,691	72,036,448		宮崎	350	147,960	
宮城	2,050	664,416		合計	751,056	264,856,154	353
福島	350	119,880		前年同月	685,805	240,418,122	351
栃木	570	193,428					
群馬	74,173	22,679,136			小なす		
埼玉	10,415	3,523,176					
石川	1,170	284,472		高知	421	327,087	
山梨	1,095	356,292		合計	421	327,087	777
長野	47,335	14,836,392		前年同月	999	585,113	586
愛知	104,201	27,110,312					
高知	104,915	26,837,244			べいなす		
長崎	405	122,472					
宮崎	212,568	55,242,993		高知	13,313	3,615,452	
鹿児島	31,755	7,584,948		合計	13,313	3,615,452	272
合計	869,693	231,591,609	266	前年同月	15,591	4,769,463	306
前年同月	760,316	191,199,213	251				
					トマト		
	南瓜						
				岐阜	200,097	42,033,351	
長野	17,636	9,006,498		静岡	8	10,800	
愛知	19	13,338		愛知	47,293	10,656,393	
岡山	5	443		徳島	36	60,804	

単位 数量 = K g , 金額 = 円

産地	数量	金額	平均価格	産地	数量	金額	平均価格
長崎	21,004	10,168,740					
熊本	160,018	41,639,303			青とうがらし		
宮崎	726	795,960					
合計	429,182	105,365,351	246	岐阜	4,662	6,466,574	
前年同月	479,442	106,234,115	222	高知	12	15,120	
				宮崎	464	319,356	
	桃太郎トマト			合計	5,138	6,801,050	1,324
				前年同月	8,124	9,218,214	1,135
岐阜	153,816	37,633,464					
愛知	516	159,408			とうもろこし		
熊本	128,932	28,435,374					
合計	283,264	66,228,246	234	愛知	175	78,365	
前年同月	401,684	81,263,531	202	徳島	15,063	6,259,703	
				宮崎	6,464	2,471,040	
	ミニトマト			合計	21,702	8,809,108	406
				前年同月	15,917	7,192,422	452
岐阜	4,053	1,989,901					
愛知	37,806	17,101,939			ゴールドラッシュ		
熊本	139,734	52,632,861					
宮崎	1,793	1,099,332		徳島	450	168,480	
合計	183,386	72,824,033	397	宮崎	18,112	8,880,591	
前年同月	145,363	63,858,731	439	合計	18,562	9,049,071	488
				前年同月	25,142	10,595,468	421
	ピーマン						
					おくら		
茨城	114	67,230					
愛知	30,989	14,098,374		徳島	67	147,312	
高知	60,016	24,392,394		高知	2,358	4,219,236	
熊本	7,560	3,559,680		熊本	581	916,272	
宮崎	51,053	25,426,996		鹿児島	13,284	19,018,476	
鹿児島	144,761	51,098,007		沖縄	18	36,936	
韓国	6,060	3,618,249		フィリピン	67	57,456	
合計	300,553	122,260,930	407	その他外国	376	368,469	
前年同月	327,818	110,279,431	336	合計	16,751	24,764,157	1,478
				前年同月	22,751	33,318,567	1,464
	ししとうがらし						
					その他果菜類		
和歌山	316	482,652					
高知	9,068	13,515,584		岐阜	15	648	
合計	9,384	13,998,236	1,492	愛知	1,369	579,145	
前年同月	14,658	20,707,423	1,413	長崎	60	33,156	

単位 数量 = K g , 金額 = 円

産地	数量	金額	平均価格	産地	数量	金額	平均価格
熊本	13,496	7,592,832		合計	14,507	13,978,753	964
宮崎	18,532	11,441,092		前年同月	8,115	9,098,184	1,121
鹿児島	18,153	10,151,460					
沖縄	6,811	2,731,752			そらまめ		
合計	58,436	32,530,085	557				
前年同月	83,431	42,006,480	503	岐阜	4,399	1,779,429	
				三重	1,736	1,096,848	
	いんげん			和歌山	2,618	887,112	
				徳島	1,464	648,972	
岐阜	672	768,679		熊本	1,280	603,990	
長野	2	3,240		鹿児島	8,050	3,521,988	
愛知	18	14,656		合計	19,547	8,538,339	437
高知	2,734	3,414,744		前年同月	18,685	7,722,949	413
宮崎	174	151,092					
鹿児島	34,761	35,342,157			えだまめ		
合計	38,361	39,694,568	1,035				
前年同月	34,310	32,263,078	940	岐阜	23,067	32,495,956	
				静岡	25	32,400	
	豌豆			愛知	680	956,178	
				徳島	120	132,624	
岐阜	142	160,131		合計	23,892	33,617,158	1,407
福島	906	1,586,520		前年同月	14,576	23,211,836	1,592
愛知	22	20,080					
和歌山	1,504	1,172,772			ささげ		
広島	50	104,328					
徳島	3,240	4,767,498		岐阜	1,815	2,536,175	
その他外国	560	453,600		京都	19	32,184	
合計	6,424	8,264,929	1,287	合計	1,834	2,568,359	1,400
前年同月	8,996	11,150,139	1,239	前年同月	1,467	2,304,018	1,571
	ピース				その他豆科野菜		
岐阜	2,829	4,208,091		岐阜	116	232,901	
福島	528	747,360		北海道	15	25,380	
長野	203	318,600		合計	131	258,281	1,972
愛知	54	52,347		前年同月	139	223,462	1,608
三重	28	28,080					
広島	1,060	1,463,400			かんしょ		
徳島	1,234	1,170,396					
熊本	415	372,114		岐阜	15	1,296	
鹿児島	8,156	5,618,365		茨城	28,340	10,230,689	

単位 数量 = K g , 金額 = 円

産地	数量	金額	平均価格	産地	数量	金額	平均価格
千葉	5,760	2,152,764		合計	1,232	881,280	715
京都	250	124,200		前年同月	2,968	1,716,768	578
徳島	28,255	10,367,784					
熊本	33,165	12,336,462			たまねぎ		
合計	95,785	35,213,195	368				
前年同月	126,380	46,693,708	369	岐阜	33,121	7,561,858	
				北海道	48,100	9,978,228	
	馬鈴薯			青森	7,340	2,157,516	
				群馬	720	233,280	
岐阜	2,065	174,712		千葉	2,400	648,000	
北海道	20,400	1,718,496		静岡	690	224,424	
静岡	3,200	751,250		愛知	1,023,332	252,096,365	
愛知	13	4,406		兵庫	124,290	34,810,290	
長崎	618,680	88,266,564		和歌山	3,000	923,400	
熊本	47,970	8,075,376		佐賀	17,500	4,496,040	
鹿児島	383,890	65,300,904		長崎	1,000	270,000	
合計	1,076,218	164,291,708	153	オーストラリア	1,175	669,330	
前年同月	905,116	255,104,621	282	中国	2,970	665,280	
				その他外国	635	317,574	
	里芋			合計	1,266,273	315,051,585	249
				前年同月	1,498,705	131,372,867	88
岐阜	146	70,956					
徳島	15	7,290			にんにく		
愛媛	6,730	2,068,740					
高知	140	105,840		岐阜	103	91,465	
鹿児島	15,026	10,829,592		青森	11,371	20,789,027	
中国	900	213,840		愛知	16	6,415	
合計	22,957	13,296,258	579	徳島	734	637,632	
前年同月	37,427	23,060,646	616	熊本	3,460	2,606,040	
				中国	3,874	1,478,565	
	ながいも			合計	19,558	25,609,144	1,309
				前年同月	16,165	30,952,108	1,915
北海道	7,200	1,998,000					
青森	103,282	29,498,818			らっきょう		
長野	1,600	414,720					
合計	112,082	31,911,538	285	岐阜	63	27,216	
前年同月	138,910	42,270,574	304	福井	3,570	1,630,800	
				鳥取	21,840	17,876,592	
	やまのいも			徳島	30,655	25,532,820	
				高知	2,910	2,718,306	
群馬	1,232	881,280		鹿児島	3,170	2,164,914	

単位 数量 = K g , 金額 = 円

産地	数量	金額	平均価格	産地	数量	金額	平均価格
合計	62,208	49,950,648	803	三重	81	180,198	
前年同月	70,977	52,868,484	745	広島	24	64,800	
				福岡	406	732,780	
	その他土物類			中国	907	596,948	
				合計	4,493	7,457,935	1,660
静岡	173	230,148		前年同月	4,469	5,503,467	1,231
愛知	2	2,808					
合計	175	232,956	1,331		しそ		
前年同月	117	136,577	1,167				
				岐阜	3	648	
	わさび			愛知	6,986	8,068,518	
				合計	6,989	8,069,166	1,155
静岡	46	410,400		前年同月	4,800	5,262,138	1,096
徳島	56	90,234					
合計	102	500,634	4,908		おおば		
前年同月	92	230,289	2,503				
				愛知	15,081	47,273,889	
	しょうが			高知	128	437,616	
				合計	15,209	47,711,505	3,137
岐阜	189	157,176		前年同月	16,463	40,190,634	2,441
静岡	292	382,752					
愛知	66	76,723			みょうが		
和歌山	3,440	3,067,200					
高知	67,265	56,584,959		高知	12,210	22,619,238	
熊本	88	107,406		合計	12,210	22,619,238	1,853
中国	2,792	987,120		前年同月	13,883	23,712,628	1,708
合計	74,132	61,363,336	828				
前年同月	65,244	62,542,938	959		ハーブ類		
	とうがらし			岐阜	85	596,916	
				岩手	2	5,400	
高知	1,943	1,948,482		茨城	5	133,542	
合計	1,943	1,948,482	1,003	新潟	0	31,293	
前年同月	1,191	1,283,931	1,078	長野	3	63,612	
				愛知	160	794,502	
	め類			三重	2	82,917	
				福岡	0	2,927	
岐阜	2,478	1,625,419		大分	0	2,430	
山梨	2	16,632		沖縄	12	65,232	
静岡	260	775,656		合計	269	1,778,771	6,613
愛知	335	3,465,502		前年同月	155	949,466	6,126

単位 数量 = K g , 金額 = 円

産地	数量	金額	平均価格	産地	数量	金額	平均価格
				岐阜	108	10,519	
	その他香辛・つま物野菜			長野	78,441	18,517,117	
				合計	78,549	18,527,636	236
岐阜	3	9,720		前年同月	71,806	17,303,735	241
山形	7	18,360					
栃木	0	6,480			しめじ茸		
埼玉	1	6,696					
長野	14	32,400		新潟	973	657,828	
静岡	28	87,094		福井	40	47,520	
愛知	2,434	7,601,319		長野	28,990	9,348,565	
兵庫	130	434,546		静岡	17,825	5,752,901	
和歌山	647	3,234,384		三重	1,492	658,607	
広島	9	13,540		京都	26	36,330	
徳島	564	1,951,560		合計	49,346	16,501,751	334
高知	120	153,360		前年同月	30,927	12,615,190	408
福岡	1	2,635					
アメリカ	15	10,692			その他きのこ類		
フィリピン	13	22,464					
その他外国	497	820,584		岐阜	1,142	556,254	
合計	4,483	14,405,834	3,213	千葉	304	464,670	
前年同月	4,121	9,314,599	2,260	新潟	4,582	2,962,448	
				長野	6,488	2,973,940	
	生しいたけ			静岡	1,767	855,900	
				三重	17,670	6,274,107	
岐阜	25,365	21,904,314		岡山	1,030	1,142,733	
富山	309	321,408		合計	32,983	15,230,052	462
長野	254	430,650		前年同月	13,965	10,666,242	764
滋賀	372	387,072					
中国	1,170	797,904			わらび		
合計	27,470	23,841,348	868				
前年同月	27,457	23,833,521	868	岐阜	142	123,120	
				高知	657	554,278	
	なめこ			鹿児島	77	80,784	
				合計	876	758,182	866
岐阜	4,939	1,975,603		前年同月	960	803,558	837
長野	9,729	4,078,188					
合計	14,668	6,053,791	413		その他山菜類		
前年同月	16,402	6,282,966	383				
				岩手	16	57,240	
	えのきだけ			秋田	10	37,692	
				新潟	6	18,792	

単位 数量 = K g , 金額 = 円

産地	数量	金額	平均価格	産地	数量	金額	平均価格
愛知	5	33,480		秋田	8	18,144	
徳島	0	12,100		長野	80	1,728	
合計	37	159,304	4,306	愛知	1,539	1,363,135	
前年同月	40	165,168	4,129	三重	26	8,424	
				滋賀	200	62,640	
	カット野菜			和歌山	360	112,752	
				徳島	888	420,681	
岐阜	705	148,695		鹿児島	320	87,120	
大阪	53	55,944		沖縄	135	31,350	
徳島	2,290	470,448		中国	290	76,134	
合計	3,048	675,087	221	その他外国	3	16,500	
前年同月	5,052	809,372	160	合計	91,112	13,958,125	153
				前年同月	77,800	12,429,948	160
	うめ						
					冷凍野菜		
岐阜	1,032	231,336					
和歌山	52,436	30,241,836		福井	2,079	1,183,896	
徳島	4,210	1,868,616		合計	2,079	1,183,896	569
合計	57,678	32,341,788	561	前年同月	3,239	2,270,268	701
前年同月	89,549	54,558,819	609				
					乾燥野菜類		
	小うめ						
				青森	3	23,004	
岐阜	447	198,925		千葉	11	29,808	
長野	5,188	3,107,700		愛知	168	274,536	
静岡	136	27,000		熊本	12	93,312	
和歌山	10,241	6,712,902		宮崎	186	358,745	
徳島	1,652	761,184		中国	3,771	1,972,912	
合計	17,664	10,807,711	612	合計	4,151	2,752,317	663
前年同月	23,894	13,672,098	572	前年同月	4,124	2,903,672	704
	ゆず類				野菜・ビン／缶詰		
徳島	577	1,715,256		北海道	153	79,866	
高知	15	81,562		千葉	56	96,768	
合計	592	1,796,818	3,035	長野	12	3,888	
前年同月	1,103	1,975,527	1,791	和歌山	278	112,320	
				中国	599	306,420	
	その他野菜			その他外国	1,309	409,990	
				合計	2,407	1,009,252	419
岐阜	87,263	11,759,517		前年同月	5,687	2,617,725	460

単位 数量 = K g , 金額 = 円

産地	数量	金額	平均 価格	産地	数量	金額	平均 価格
				鳥取	32,971	22,359,132	
	漬物			岡山	2,466	1,860,620	
				広島	1,143	1,646,068	
岐阜	17	3,402		徳島	713,946	174,236,060	
愛知	10	8,100		香川	4,150	597,564	
宮崎	284	569,030		愛媛	6,734	2,071,980	
鹿児島	402	256,932		高知	344,994	194,795,667	
中国	50	28,080		福岡	3,197	2,449,386	
合計	763	865,544	1,134	佐賀	17,844	4,996,566	
前年同月	1,223	1,109,397	907	長崎	667,339	105,156,792	
				熊本	1,027,027	348,500,687	
	産地別合計			大分	112,529	56,734,182	
				宮崎	362,763	129,686,376	
岐阜	2,101,957	454,162,766		鹿児島	711,484	220,063,765	
北海道	78,590	17,285,778		沖縄	6,986	2,879,310	
青森	231,480	66,719,823		アメリカ	219	202,608	
岩手	1,018	240,840		メキシコ	27,314	6,800,490	
宮城	2,050	664,416		オーストラリア	1,195	706,590	
秋田	253	507,438		ニュージーランド	82,450	15,010,747	
山形	217	444,042		韓国	6,060	3,618,249	
福島	1,784	2,453,760		中国	31,953	9,623,404	
茨城	493,947	79,903,557		フィリピン	80	79,920	
栃木	913	847,476		その他外国	3,445	2,500,117	
群馬	98,312	30,801,875		合計	12,189,749	3,101,375,814	254
埼玉	11,238	3,691,305		前年同月	12,472,070	2,920,085,861	234
千葉	103,099	15,473,268					
神奈川	12,600	1,082,160					
新潟	5,561	3,691,394					
富山	309	321,408					
石川	1,170	284,472					
福井	18,469	8,920,476					
山梨	5,477	1,044,468					
長野	972,767	216,201,911					
静岡	127,705	58,583,578					
愛知	3,403,748	722,951,682					
三重	46,742	11,080,157					
滋賀	662	481,302					
京都	295	192,714					
大阪	85	78,624					
兵庫	225,232	49,582,538					
和歌山	75,780	47,106,306					

品目別・産地別取扱高表

単位 数量 = K g , 金額 = 円

産地	数量	金額	平均価格	産地	数量	金額	平均価格
				前年同月	12,174	5,246,251	431
	ハウスみかん						
					バレンシアオレンジ		
静岡	608	809,352					
愛知	4,720	8,141,364		アメリカ	14,944	4,842,612	
和歌山	2,364	1,393,848		合計	14,944	4,842,612	324
徳島	6,714	6,721,866		前年同月	23,711	7,146,004	301
高知	10,730	13,001,040					
合計	25,136	30,067,470	1,196		グレープフルーツ		
前年同月	23,159	30,258,188	1,307				
				兵庫	34	3,240	
	ネーブルオレンジ			その他外国	5,899	1,568,224	
				合計	5,933	1,571,464	265
アメリカ	14,841	3,772,008		前年同月	4,505	1,084,860	241
合計	14,841	3,772,008	254				
前年同月	8,687	1,269,000	146		セミノール		
	甘夏みかん			和歌山	50	15,120	
				合計	50	15,120	302
三重	3,480	714,528		前年同月	190	48,060	253
和歌山	70	11,340					
愛媛	12,070	2,289,276			デコポン		
鹿児島	148,460	32,793,714					
合計	164,080	35,808,858	218	愛知	78	79,920	
前年同月	89,980	21,699,792	241	合計	78	79,920	1,025
				前年同月	950	476,874	502
	サンフルーツ						
					その他中晩生柑橘		
愛知	2,220	239,760					
合計	2,220	239,760	108	静岡	720	116,640	
前年同月	0	0	0	三重	48,052	8,589,780	
				愛媛	3,883	825,012	
	レモン			高知	580	270,000	
				熊本	17,840	3,849,228	
三重	140	54,972		メキシコ	345	369,360	
和歌山	1,752	571,763		合計	71,420	14,020,020	196
広島	445	254,232		前年同月	48,678	9,787,867	201
香川	255	197,100					
愛媛	2,095	662,256			南津海		
アメリカ	11,237	5,203,440					
合計	15,924	6,943,763	436	愛知	700	206,496	

単位 数量 = K g , 金額 = 円

産地	数量	金額	平均価格	産地	数量	金額	平均価格
合計	700	206,496	295				
前年同月	150	90,720	605		ハウスもも		
	りんご			長野	1,118	1,828,829	
				熊本	1,385	1,836,918	
青森	40,690	17,791,812		合計	2,503	3,665,747	1,465
合計	40,690	17,791,812	437	前年同月	2,736	3,561,624	1,302
前年同月	14,640	3,958,578	270				
					すもも		
	ジョナゴールド						
				和歌山	208	279,158	
青森	60,520	25,013,956		高知	24	25,920	
合計	60,520	25,013,956	413	合計	232	305,078	1,315
前年同月	67,830	23,615,172	348	前年同月	674	704,312	1,045
	ふじりんご				おうとう		
青森	353,979	164,091,900		山形	2,338	6,415,870	
合計	353,979	164,091,900	464	山梨	842	4,577,580	
前年同月	550,030	147,379,375	268	アメリカ	136	342,900	
				合計	3,316	11,336,350	3,419
	王林りんご			前年同月	3,292	11,761,092	3,573
青森	23,820	9,578,574			ぶどう		
合計	23,820	9,578,574	402				
前年同月	45,580	11,924,912	262	山梨	11	81,000	
				長野	166	1,215,162	
	びわ			オーストラリア	3,306	2,120,742	
				その他外国	2,720	1,393,416	
岐阜	11	3,499		合計	6,203	4,810,320	775
長崎	746	1,347,603		前年同月	5,379	3,440,556	640
鹿児島	785	1,201,717					
合計	1,542	2,552,819	1,656		ハウスデラウェア		
前年同月	613	1,080,670	1,763				
				山梨	40	192,240	
	もも			大阪	1,500	2,202,552	
				島根	5	17,280	
長野	319	797,688		合計	1,545	2,412,072	1,561
熊本	759	987,325		前年同月	2,935	4,780,793	1,629
合計	1,078	1,785,013	1,656				
前年同月	1,666	2,087,012	1,253				

単位 数量 = K g , 金額 = 円

産地	数量	金額	平均価格	産地	数量	金額	平均価格
				静岡	1,227	990,760	
	ハウス巨峰			愛知	389	384,480	
				熊本	163	176,688	
山梨	87	407,700		アメリカ	124	304,474	
合計	87	407,700	4,686	合計	19,070	21,375,590	1,121
前年同月	156	641,520	4,112	前年同月	27,900	29,647,949	1,063
	露地ぶどう				女峰いちご		
長野	521	4,410,126		岐阜	3,549	3,963,279	
合計	521	4,410,126	8,465	合計	3,549	3,963,279	1,117
前年同月	566	4,544,964	8,030	前年同月	4,246	4,766,164	1,123
	デラウェア				豊の香いちご		
島根	190	448,502		鹿児島	4,404	3,872,156	
福岡	70	150,660		合計	4,404	3,872,156	879
合計	260	599,162	2,304	前年同月	12,849	10,457,878	814
前年同月	0	0	0				
					濃姫いちご		
	ピオーネぶどう						
				岐阜	14,836	15,966,882	
山梨	58	270,540		合計	14,836	15,966,882	1,076
合計	58	270,540	4,664	前年同月	12,021	12,403,948	1,032
前年同月	34	151,200	4,447				
					アールスメロン		
	いちじく						
				静岡	5,359	6,611,760	
愛知	7,419	12,310,381		高知	4,529	4,223,016	
合計	7,419	12,310,381	1,659	熊本	26,857	18,969,433	
前年同月	5,033	8,412,251	1,671	合計	36,745	29,804,209	811
				前年同月	42,207	27,602,209	654
	その他穀果類・しょう果類						
					ネット系メロン		
アメリカ	4	6,048					
合計	4	6,048	1,512	愛知	1,950	920,916	
前年同月	11	17,712	1,610	熊本	20,446	12,062,034	
				鹿児島	4,785	3,050,460	
	いちご			合計	27,181	16,033,410	590
				前年同月	37,825	18,900,594	500
岐阜	17,167	19,519,188					

単位 数量 = K g , 金額 = 円

産地	数量	金額	平均価格	産地	数量	金額	平均価格
				長崎	864	294,516	
	非ネット系メロン			熊本	46,252	24,841,512	
				合計	50,046	26,618,004	532
愛知	34,614	16,575,948		前年同月	66,730	28,530,252	428
熊本	18,128	9,139,284					
宮崎	3,032	1,858,918			バナナ		
鹿児島	4,485	2,432,916					
合計	60,259	30,007,066	498	メキシコ	1,170	339,779	
前年同月	63,330	27,852,995	440	台湾	104	48,384	
				フィリピン	42,679	9,731,626	
	ハネジュウメロン			その他外国	4,225	496,097	
				合計	48,178	10,615,886	220
メキシコ	1,300	515,916		前年同月	61,425	12,636,992	206
合計	1,300	515,916	397				
前年同月	3,870	1,039,392	269		パイナップル		
	アムスメロン			沖縄	34	1,347,375	
				フィリピン	38,586	9,060,876	
熊本	2,495	1,431,432		合計	38,620	10,408,251	270
合計	2,495	1,431,432	574	前年同月	40,993	9,615,671	235
前年同月	1,325	729,540	551				
					キウイフルーツ		
	ホームランメロン						
				ニュージーランド	13,612	9,607,002	
熊本	2,350	1,438,776		合計	13,612	9,607,002	706
合計	2,350	1,438,776	612	前年同月	10,669	7,601,418	712
前年同月	6,495	3,332,772	513				
					その他の(亜)熱帯性果実		
	すいか						
				宮崎	3,158	14,423,724	
愛知	81,855	21,992,990		鹿児島	292	271,458	
高知	1,698	832,032		沖縄	7	16,848	
長崎	3,102	1,261,224		アメリカ	86	17,280	
熊本	382,082	136,535,102		カナダ	2	8,165	
合計	468,737	160,621,348	343	メキシコ	3,425	2,791,692	
前年同月	530,012	153,931,180	290	フィリピン	260	86,184	
				その他外国	30	34,128	
	こだま西瓜			合計	7,260	17,649,479	2,431
				前年同月	11,308	11,621,783	1,028
静岡	2,290	1,154,088					
愛知	640	327,888					

単位 数量 = K g , 金額 = 円

産地	数量	金額	平均価格	産地	数量	金額	平均価格
				合計	55	48,708	886
	ドラゴンフルーツ			前年同月	50	39,420	788
その他外国	30	19,872		果実・ビン／缶詰			
合計	30	19,872	662				
前年同月	825	304,344	369	青森	2,334	671,069	
				秋田	360	194,400	
	その他の果実			長野	18	7,776	
				愛媛	60	25,272	
岐阜	358	230,256		熊本	546	113,272	
愛知	598	2,642,189		合計	3,318	1,011,789	305
和歌山	784	443,317		前年同月	6,727	920,963	137
広島	67	165,888					
愛媛	572	372,276		産地別合計			
長崎	1,489	580,350					
メキシコ	188	512,180		岐阜	35,921	39,683,104	
中国	3,768	1,275,372		青森	481,343	217,147,311	
フィリピン	823	310,908		秋田	360	194,400	
その他外国	207	94,392		山形	2,338	6,415,870	
合計	8,854	6,627,128	748	山梨	1,038	5,529,060	
前年同月	11,220	6,528,827	582	長野	2,160	8,280,317	
				静岡	10,204	9,682,600	
	ラズベリー			愛知	135,183	63,822,332	
				三重	51,672	9,359,280	
アメリカ	19	122,342		大阪	1,500	2,202,552	
メキシコ	71	435,714		兵庫	34	3,240	
合計	90	558,056	6,201	和歌山	5,228	2,714,546	
前年同月	92	528,768	5,747	島根	195	465,782	
				広島	512	420,120	
	乾燥果実			徳島	6,714	6,721,866	
				香川	255	197,100	
長野	18	20,736		愛媛	18,680	4,174,092	
アメリカ	0	2,484		高知	17,561	18,352,008	
台湾	60	97,200		福岡	70	150,660	
その他外国	125	115,560		長崎	6,201	3,483,693	
合計	203	235,980	1,162	熊本	519,303	211,381,004	
前年同月	255	283,651	1,112	宮崎	6,190	16,282,642	
				鹿児島	163,211	43,622,421	
	ほし柿			沖縄	41	1,364,223	
				アメリカ	41,391	14,613,588	
中国	55	48,708		カナダ	2	8,165	

品目別・産地別取扱高表

単位 数量 = K g , 金額 = 円

産地	数量	金額	平均 価格	産地	数量	金額	平均 価格
				合計	522	1,068,428	2,047
	まぐろ			前年同月	486	695,623	1,431
宮城	146	310,122			びんなが		
千葉	238	580,241					
東京	713	3,799,699		和歌山	272	362,752	
静岡	788	2,803,863		合計	272	362,752	1,334
愛知	72	185,561		前年同月	407	480,013	1,179
三重	346	1,165,050					
兵庫	14	81,378			まかじき		
合計	2,317	8,925,914	3,852				
前年同月	2,189	6,861,846	3,135	宮城	119	67,716	
				和歌山	252	144,963	
	めじ			合計	371	212,679	573
				前年同月	941	626,481	666
愛知	102	44,388					
和歌山	41	17,960			しろかわかじき		
合計	143	62,348	436				
前年同月	103	34,651	336	和歌山	298	479,358	
				合計	298	479,358	1,609
	きわだ			前年同月	307	452,649	1,474
岐阜	1,311	3,250,661			くろかわかじき		
千葉	3,224	4,061,102					
東京	3,005	4,516,183		千葉	239	147,906	
静岡	2	4,644		静岡	286	360,806	
三重	166	179,577		和歌山	1,977	1,217,700	
大阪	88	145,530		合計	2,502	1,726,412	690
兵庫	158	180,760		前年同月	1,656	1,109,733	670
和歌山	1,130	1,792,211					
高知	633	647,168			かつお		
宮崎	538	927,936					
鹿児島	319	327,672		千葉	957	667,705	
沖縄	5,545	8,938,404		静岡	358	341,334	
合計	16,119	24,971,848	1,549	愛知	3,227	2,149,942	
前年同月	17,922	21,295,594	1,188	三重	58	25,079	
				京都	14	27,216	
	めばち			和歌山	822	618,305	
				合計	5,436	3,829,581	704
千葉	244	397,127		前年同月	6,288	4,000,652	636
東京	278	671,301					

単位 数量 = K g , 金額 = 円

産地	数量	金額	平均価格	産地	数量	金額	平均価格
				愛知	1,147	620,629	
	はかつお			合計	1,317	666,637	506
				前年同月	1,166	427,422	367
静岡	100	120,960					
合計	100	120,960	1,210		かんぱち		
前年同月	0	0	0				
				愛知	380	654,397	
	ぶり			三重	1,859	3,215,671	
				徳島	292	499,551	
岐阜	7	16,556		香川	350	633,299	
福井	139	45,819		合計	2,881	5,002,918	1,737
愛知	1,050	576,776		前年同月	2,636	3,433,127	1,302
三重	65	17,550					
兵庫	50	82,334			その他ぶり		
鳥取	169	67,692					
香川	899	2,198,027		三重	4	1,393	
愛媛	497	811,899		徳島	15	6,399	
熊本	123	28,480		合計	19	7,792	410
合計	2,999	3,845,133	1,282	前年同月	15	12,820	855
前年同月	4,058	4,903,013	1,208				
					まあじ		
	わらさ						
				岐阜	87	22,615	
三重	14	1,367		富山	27	11,664	
合計	14	1,367	98	愛知	1,661	1,082,289	
前年同月	636	102,876	162	三重	612	1,066,982	
				兵庫	5	3,942	
	はまち			佐賀	936	429,300	
				長崎	1,160	535,291	
千葉	141	53,109		合計	4,488	3,152,083	702
福井	20	5,011		前年同月	6,074	2,759,343	454
愛知	873	585,695					
三重	36	15,406			その他あじ		
徳島	789	1,203,268					
香川	645	944,165		福井	102	24,948	
合計	2,504	2,806,654	1,121	愛知	120	57,509	
前年同月	2,742	1,913,542	698	三重	48	123,654	
				合計	270	206,111	763
	わかし			前年同月	545	535,580	983
福井	170	46,008					

単位 数量 = K g , 金額 = 円

産地	数量	金額	平均価格	産地	数量	金額	平均価格
				福井	103	121,209	
	さわら			愛知	3	4,698	
				京都	16	12,593	
石川	125	146,977		合計	122	138,500	1,135
福井	15	19,397		前年同月	436	295,630	678
静岡	4	6,048					
愛知	165	182,351			やりいか		
京都	17	27,864					
和歌山	20	27,810		愛知	5	10,260	
愛媛	253	218,566		兵庫	38	42,768	
佐賀	64	51,727		福岡	538	917,892	
合計	663	680,740	1,027	佐賀	267	575,964	
前年同月	390	410,887	1,054	長崎	12	24,840	
				合計	860	1,571,724	1,828
	さごし			前年同月	1,413	1,652,194	1,169
石川	181	75,125			ほたるいか		
福井	16	7,992					
愛知	468	246,964		富山	1,396	1,455,840	
合計	665	330,081	496	愛知	25	45,684	
前年同月	560	246,434	440	兵庫	2,130	775,602	
				合計	3,551	2,277,126	641
	まいわし			前年同月	4,335	3,000,931	692
愛知	2,266	669,946			その他いか		
合計	2,266	669,946	296				
前年同月	3,211	796,662	248	岐阜	430	299,376	
				東京	65	129,870	
	するめいか			富山	157	298,026	
				福井	35	59,724	
青森	32	20,736		愛知	58	151,681	
東京	18	5,365		鳥取	20	5,292	
石川	640	547,668		沖縄	830	2,156,652	
愛知	1,140	1,097,474		合計	1,595	3,100,621	1,944
京都	24	73,365		前年同月	879	1,671,272	1,901
福岡	50	56,160					
合計	1,904	1,800,768	946		まかれい		
前年同月	2,836	2,267,050	799				
				北海道	45	19,440	
	もんこういか			岩手	50	46,548	
				宮城	354	224,640	

単位 数量 = K g , 金額 = 円

産地	数量	金額	平均 価格	産地	数量	金額	平均 価格
富山	4	6,178		宮城	705	210,028	
愛知	285	372,672		福井	7	2,365	
合計	738	669,478	907	兵庫	30	9,720	
前年同月	1,016	743,303	732	合計	800	246,845	309
				前年同月	406	117,666	290
	いしかれい						
				天然またい			
北海道	20	4,320					
愛知	1	945		富山	11	7,409	
合計	21	5,265	251	石川	96	26,109	
前年同月	15	2,916	194	福井	3	1,674	
				愛知	524	821,961	
	あかかれい			和歌山	17	17,527	
				佐賀	18	8,078	
北海道	567	230,040		合計	669	882,758	1,320
宮城	36	22,032		前年同月	1,255	1,137,525	906
石川	161	89,640					
愛知	695	401,986		養殖またい			
合計	1,459	743,698	510				
前年同月	2,011	501,881	250	岐阜	2	864	
				愛知	850	746,617	
	天然ひらめ			三重	11,541	10,759,488	
				京都	205	85,184	
宮城	18	5,076		島根	5	1,852	
千葉	5	15,752		合計	12,603	11,594,005	920
富山	7	13,792		前年同月	9,469	7,281,765	769
福井	53	117,353					
愛知	572	1,215,607		れんこたい			
合計	655	1,367,580	2,088				
前年同月	760	1,208,533	1,590	福井	119	76,954	
				愛知	172	87,529	
	養殖ひらめ			三重	73	42,256	
				京都	19	9,110	
岐阜	1	4,822		福岡	22	15,671	
三重	448	990,939		合計	405	231,520	572
合計	449	995,761	2,218	前年同月	903	455,495	504
前年同月	434	907,586	2,091				
				その他たい			
	その他かれい						
				千葉	15	26,957	
北海道	58	24,732		東京	175	246,564	

単位 数量 = K g , 金額 = 円

産地	数量	金額	平均価格	産地	数量	金額	平均価格
石川	67	20,304					
福井	6	32,076			しろさけ		
静岡	252	206,707					
愛知	149	115,963		北海道	5	7,927	
三重	8	9,050		宮城	295	453,330	
京都	8	4,320		広島	240	104,209	
合計	680	661,941	973	合計	540	565,466	1,047
前年同月	992	447,140	451	前年同月	845	1,049,760	1,242
	めばる				ぎんさけ		
北海道	108	37,919		北海道	6	11,448	
岩手	44	40,911		宮城	264	99,792	
愛知	391	117,132		合計	270	111,240	412
京都	4	2,106		前年同月	290	168,905	582
合計	547	198,068	362				
前年同月	1,248	235,618	189		ます		
	かさご			北海道	321	295,065	
				岩手	23	29,695	
石川	21	4,882		東京	31	38,880	
愛知	10	15,363		福井	1	4,720	
京都	3	2,268		愛知	44	107,293	
合計	34	22,513	662	合計	420	475,653	1,133
前年同月	24	8,208	342	前年同月	502	234,885	468
	その他めぬけ				サーモン（輸入さけ）		
北海道	51	152,161		宮城	370	846,504	
宮城	55	27,540		東京	566	1,362,176	
富山	12	21,222		静岡	5	12,247	
福井	11	25,358		愛知	90	161,303	
愛知	39	134,147		三重	44	95,386	
合計	168	360,428	2,145	京都	217	694,687	
前年同月	132	210,460	1,594	大阪	1,792	3,697,883	
				香川	33	55,728	
	その他さめ			合計	3,117	6,925,914	2,222
				前年同月	3,441	5,368,469	1,560
愛知	2	10,368					
合計	2	10,368	5,184		またら		
前年同月	0	0	0				

単位 数量 = K g , 金額 = 円

産地	数量	金額	平均 価格	産地	数量	金額	平均 価格
北海道	578	532,418		富山	387	798,800	
宮城	23	34,344		愛知	948	1,337,500	
愛知	115	70,632		広島	36	22,553	
合計	716	637,394	890	合計	1,827	3,116,922	1,706
前年同月	817	604,833	740	前年同月	1,779	2,170,877	1,220
	すけそうたら				わたりがに		
宮城	5	562		愛知	6	43,092	
合計	5	562	112	合計	6	43,092	7,182
前年同月	0	0	0	前年同月	18	41,838	2,324
	その他たら				ずわいがに		
静岡	13	34,139		北海道	8	3,672	
合計	13	34,139	2,626	兵庫	51	13,230	
前年同月	65	144,510	2,223	合計	59	16,902	286
				前年同月	292	573,058	1,963
	くるまえび				かに身		
東京	32	302,400					
愛知	21	226,800		青森	94	378,432	
合計	53	529,200	9,985	愛知	2	3,888	
前年同月	69	438,588	6,356	兵庫	124	276,210	
				鳥取	90	441,859	
	あまえび			合計	310	1,100,389	3,550
				前年同月	301	637,535	2,118
石川	267	395,820					
愛知	4	11,151			その他かに		
兵庫	101	169,061					
鳥取	32	128,563		北海道	58	33,048	
合計	404	704,595	1,744	岩手	4	2,160	
前年同月	688	959,490	1,395	愛知	0	54	
				合計	62	35,262	569
	その他えび			前年同月	70	54,821	783
岐阜	232	300,672			まふぐ		
北海道	147	345,049					
宮城	54	174,960		愛知	7	22,842	
千葉	5	37,250		京都	7	21,481	
東京	18	100,138		山口	90	55,890	

単位 数量 = K g , 金額 = 円

産地	数量	金額	平均価格	産地	数量	金額	平均価格
合計	104	100,213	964	合計	186	41,904	225
前年同月	47	55,576	1,182	前年同月	79	26,984	342
	その他ふぐ				とびうお		
山口	13	80,676		福井	164	64,476	
合計	13	80,676	6,206	愛知	60	15,336	
前年同月	8	67,208	8,401	和歌山	10	3,456	
				合計	234	83,268	356
	さば			前年同月	511	95,580	187
北海道	42	6,480			しいら		
宮城	144	29,550					
茨城	30	8,424		東京	117	37,940	
石川	360	111,024		愛知	51	15,766	
愛知	2,964	1,228,797		三重	13	1,166	
和歌山	160	40,824		和歌山	169	51,053	
鳥取	125	40,500		高知	182	59,163	
福岡	100	58,320		合計	532	165,088	310
佐賀	157	56,700		前年同月	0	0	0
長崎	590	205,524					
合計	4,672	1,786,143	382		ぼら		
前年同月	4,490	1,431,783	319				
				愛知	19	9,412	
	さんま			三重	6	648	
				合計	25	10,060	402
千葉	18	15,120		前年同月	0	0	0
愛知	236	210,276					
合計	254	225,396	887		あまたい		
前年同月	200	172,800	864				
				愛知	4	10,913	
	さより			三重	4	5,335	
				福岡	24	43,567	
愛知	1	7,560		宮崎	1	3,240	
合計	1	7,560	7,560	合計	33	63,055	1,911
前年同月	28	55,512	1,983	前年同月	80	158,927	1,987
	にしん				いとより		
北海道	171	37,152		愛知	6	6,480	
愛知	15	4,752		和歌山	2	2,138	

単位 数量 = K g , 金額 = 円

産地	数量	金額	平均価格	産地	数量	金額	平均価格
合計	8	8,618	1,077	宮崎	4	20,304	
前年同月	124	113,274	914	合計	79	156,816	1,985
				前年同月	91	261,835	2,877
	きんめたい						
					きす		
千葉	107	303,037					
合計	107	303,037	2,832	愛知	2	4,860	
前年同月	52	114,567	2,203	鳥取	10	22,248	
				合計	12	27,108	2,259
	ほうぼう			前年同月	93	111,132	1,195
愛知	43	25,530			かます		
合計	43	25,530	594				
前年同月	26	28,135	1,082	愛知	97	77,922	
				福岡	21	12,150	
	こち			佐賀	165	85,536	
				大分	82	71,237	
愛知	10	24,528		合計	365	246,845	676
合計	10	24,528	2,453	前年同月	519	423,397	816
前年同月	24	41,105	1,713				
					いさき		
	はたはた						
				愛知	210	226,612	
石川	120	45,576		京都	4	2,106	
合計	120	45,576	380	和歌山	60	25,920	
前年同月	301	83,646	278	鳥取	50	24,300	
				福岡	435	157,615	
	あいなめ			佐賀	403	209,936	
				長崎	180	74,304	
北海道	78	37,800		合計	1,342	720,793	537
岩手	47	43,081		前年同月	915	639,259	699
宮城	9	1,836					
愛知	59	103,845			すずき		
合計	193	186,562	967				
前年同月	226	178,222	789	東京	32	10,735	
				石川	88	28,322	
	むつ			愛知	433	571,315	
				京都	148	168,497	
山口	30	77,112		島根	32	32,071	
福岡	20	52,920		合計	733	810,940	1,106
佐賀	25	6,480		前年同月	427	380,970	892

単位 数量 = K g , 金額 = 円

産地	数量	金額	平均価格	産地	数量	金額	平均価格
	かわはぎ				たちうお		
宮城	1	10,044		愛知	17	32,130	
石川	132	54,000		宮崎	117	281,136	
愛知	56	77,647		合計	134	313,266	2,338
三重	4	12,312		前年同月	99	105,387	1,065
京都	49	24,717					
合計	242	178,720	739		たこ		
前年同月	369	232,026	629				
				北海道	513	1,344,870	
	ほっけ			富山	8	16,470	
				福井	86	176,634	
石川	329	89,100		愛知	39	103,311	
合計	329	89,100	271	三重	4	3,018	
前年同月	512	130,950	256	合計	650	1,644,303	2,530
				前年同月	430	879,348	2,045
	はた						
					うに		
愛知	13	39,111					
合計	13	39,111	3,009	岐阜	25	79,920	
前年同月	4	5,756	1,439	北海道	370	2,127,060	
				東京	480	1,695,167	
	あなご			愛知	10	264,816	
				合計	885	4,166,963	4,708
東京	104	225,504		前年同月	735	4,289,042	5,835
愛知	58	185,544					
三重	20	77,760			のり		
兵庫	60	18,144					
福岡	12	30,240		静岡	142	75,708	
合計	254	537,192	2,115	三重	18	28,156	
前年同月	422	799,774	1,895	熊本	40	14,904	
				合計	200	118,768	594
	はも			前年同月	385	98,810	257
愛知	107	268,885			わかめ		
兵庫	8	22,464					
合計	115	291,349	2,533	宮城	1	626	
前年同月	45	94,301	2,096	秋田	1	626	
				茨城	11	12,301	
				愛知	4	1,718	

単位 数量 = K g , 金額 = 円

産地	数量	金額	平均 価格	産地	数量	金額	平均 価格
大阪	1,073	938,409		熊本	19	26,568	
兵庫	60	12,312		大分	20	12,960	
広島	38	61,508		合計	3,974	3,965,922	998
山口	8,225	2,241,903		前年同月	8,841	4,512,176	510
合計	9,413	3,269,403	347				
前年同月	8,839	3,030,049	343		すけそうこ		
	こんぶ			北海道	16	13,392	
				合計	16	13,392	837
北海道	8	15,552		前年同月	0	0	0
宮城	104	22,075					
東京	398	59,033			しらこ		
新潟	192	32,921					
愛知	76	20,655		愛知	4	10,800	
三重	769	720,360		山口	40	94,932	
山口	753	186,559		合計	44	105,732	2,403
合計	2,300	1,057,155	460	前年同月	3	3,499	1,166
前年同月	2,696	1,171,927	435				
					その他魚卵		
	その他鮮魚						
				岐阜	45	184,680	
岐阜	28	29,398		北海道	1,638	290,185	
北海道	76	46,623		愛知	28	17,723	
岩手	24	3,888		兵庫	4	13,824	
宮城	201	164,943		山口	6	2,862	
秋田	22	320,922		合計	1,721	509,274	296
千葉	128	246,536		前年同月	1,153	324,358	281
東京	12	15,358					
富山	1	1,944			あさり		
福井	90	123,380					
長野	50	96,635		北海道	285	405,000	
静岡	94	108,108		秋田	55	55,059	
愛知	1,215	1,098,273		東京	2	4,536	
三重	272	287,459		愛知	2,814	2,913,451	
滋賀	30	70,675		三重	190	253,638	
京都	41	26,719		合計	3,346	3,631,684	1,085
大阪	316	288,380		前年同月	6,173	4,800,951	778
和歌山	3	1,944					
山口	557	386,078			はまぐり		
福岡	630	429,689					
佐賀	145	179,442		岐阜	1	1,534	

単位 数量 = K g , 金額 = 円

産地	数量	金額	平均価格	産地	数量	金額	平均価格
千葉	352	527,450		静岡	148	820,851	
愛知	40	71,955		愛知	34	220,747	
三重	650	695,887		山口	6	19,602	
合計	1,043	1,296,826	1,243	合計	188	1,061,200	5,645
前年同月	1,227	1,226,402	1,000	前年同月	181	700,129	3,868
	あかかい				さざえ		
千葉	355	456,084		静岡	10	17,280	
神奈川	36	51,516		愛知	24	38,869	
静岡	32	44,820		京都	90	103,680	
愛知	38	49,842		山口	150	222,048	
合計	461	602,262	1,306	長崎	85	134,460	
前年同月	262	370,548	1,414	合計	359	516,337	1,438
				前年同月	489	555,519	1,136
	ほたてかい				その他殻付貝		
北海道	147	183,816					
青森	20	31,104		北海道	40	34,560	
宮城	10	3,456		宮城	8	1,728	
愛知	156	236,736		東京	57	45,846	
合計	333	455,112	1,367	石川	10	7,560	
前年同月	1,129	752,922	667	福井	91	273,402	
				愛知	515	623,643	
				三重	126	95,094	
	セルカキ			京都	35	32,400	
				合計	882	1,114,233	1,263
愛知	68	67,392		前年同月	878	758,776	864
徳島	70	54,756					
宮崎	10	4,320					
合計	148	126,468	855		むきあかかい		
前年同月	189	80,136	424				
				東京	24	26,892	
				長崎	28	30,942	
				大分	12	13,284	
三重	900	812,150		合計	64	71,118	1,111
島根	269	229,932		前年同月	188	255,172	1,357
合計	1,169	1,042,082	891				
前年同月	1,520	1,188,855	782		むきほたてかい		
	あわび			岐阜	14	30,348	
				北海道	450	884,250	

単位 数量 = K g , 金額 = 円

産地	数量	金額	平均価格	産地	数量	金額	平均価格
宮城	302	878,310					
愛知	146	202,824			養殖あゆ		
合計	912	1,995,732	2,188				
前年同月	908	1,630,517	1,796	岐阜	2,857	4,752,475	
				愛知	2,576	3,812,886	
	むきかき			滋賀	633	1,142,964	
				和歌山	208	282,528	
北海道	40	4,752		徳島	98	139,860	
愛知	32	42,174		合計	6,372	10,130,713	1,590
京都	132	173,340		前年同月	6,979	8,503,617	1,218
徳島	282	417,485					
大分	466	176,148			にじます		
合計	952	813,899	855				
前年同月	616	338,537	550	岐阜	8	3,240	
				長野	906	858,577	
	とりかい			静岡	48	42,768	
				愛知	31	24,300	
愛知	32	35,964		合計	993	928,885	935
三重	636	613,440		前年同月	788	634,446	805
京都	163	270,346					
長崎	10	70,200			うなぎ		
合計	841	989,950	1,177				
前年同月	240	278,079	1,159	岐阜	534	2,772,881	
				宮城	1	3,780	
	その他むき貝			静岡	2,405	11,270,029	
				愛知	3,135	15,178,117	
三重	18	71,280		兵庫	32	17,766	
合計	18	71,280	3,960	山口	1	3,780	
前年同月	14	21,600	1,543	福岡	1	3,780	
				合計	6,109	29,250,133	4,788
	こい			前年同月	5,169	19,624,998	3,797
長野	19	21,060			あまご		
合計	19	21,060	1,108				
前年同月	30	41,283	1,376	岐阜	235	254,631	
				長野	78	118,209	
	ふな			愛知	2	2,565	
				合計	315	375,405	1,192
岐阜	1	540		前年同月	532	683,844	1,285
合計	1	540	540				
前年同月	0	0	0				

単位 数量 = K g , 金額 = 円

産地	数量	金額	平均価格	産地	数量	金額	平均価格
				静岡	4,687	16,270,312	
	かわます			愛知	33,446	44,383,814	
				三重	18,952	21,386,551	
岐阜	25	147,960		滋賀	740	1,362,420	
合計	25	147,960	5,918	京都	1,196	1,761,999	
前年同月	9	29,268	3,252	大阪	3,269	5,070,202	
				兵庫	2,865	1,719,515	
	天然鮎			和歌山	5,441	5,086,449	
				鳥取	496	730,454	
岐阜	209	2,023,704		島根	306	263,855	
合計	209	2,023,704	9,683	広島	314	188,270	
前年同月	262	1,201,716	4,587	山口	9,871	3,371,442	
				徳島	1,546	2,321,319	
	その他淡水魚			香川	1,927	3,831,219	
				愛媛	750	1,030,465	
岐阜	265	340,524		高知	815	706,331	
秋田	88	66,690		福岡	1,853	1,778,004	
茨城	8	23,328		佐賀	2,180	1,603,163	
長野	16	23,352		長崎	2,065	1,075,561	
愛知	277	1,806,743		熊本	182	69,952	
滋賀	77	148,781		大分	580	273,629	
合計	731	2,409,418	3,296	宮崎	670	1,236,936	
前年同月	1,592	4,373,540	2,747	鹿児島	319	327,672	
				沖縄	6,375	11,095,056	
	産地別合計			合計	136,076	180,800,806	1,329
				前年同月	152,649	154,118,509	1,010
岐阜	6,317	14,517,401					
北海道	5,846	7,128,731					
青森	146	430,272					
岩手	192	166,283					
宮城	3,225	3,592,994					
秋田	166	443,297					
茨城	49	44,053					
千葉	6,028	7,535,376					
東京	6,127	13,293,587					
神奈川	36	51,516					
新潟	192	32,921					
富山	2,010	2,631,345					
石川	2,597	1,642,107					
福井	1,231	1,228,500					
長野	1,069	1,117,833					

品目別・産地別取扱高表

単位 数量 = K g , 金額 = 円

産地	数量	金額	平均 価格	産地	数量	金額	平均 価格
	冷まぐろ				冷めかじき		
岐阜	76	115,733		静岡	817	1,088,392	
千葉	12	115,668		合計	817	1,088,392	1,332
東京	163	1,129,302		前年同月	1,262	1,401,747	1,111
静岡	1,270	2,738,475					
愛知	500	268,920			冷くろかわかじき		
三重	53	343,224					
合計	2,074	4,711,322	2,272	岐阜	2	3,383	
前年同月	1,796	4,301,060	2,395	静岡	100	135,475	
				合計	102	138,858	1,361
	冷きわだ			前年同月	397	389,117	980
岐阜	242	366,098			冷するめいか		
神奈川	207	289,926					
静岡	11,943	16,906,331		岐阜	4	28,944	
合計	12,392	17,562,355	1,417	石川	563	577,908	
前年同月	10,713	13,254,349	1,237	愛知	60	54,648	
				大阪	38	27,540	
	冷めばち			合計	665	689,040	1,036
				前年同月	601	601,020	1,000
岐阜	151	284,359					
神奈川	449	694,736			冷もんこういか		
静岡	1,735	3,511,886					
合計	2,335	4,490,981	1,923	東京	190	564,840	
前年同月	848	1,197,806	1,413	愛知	35	102,600	
				大阪	1,512	2,146,920	
	その他冷まぐろ			合計	1,737	2,814,360	1,620
				前年同月	917	1,532,278	1,671
東京	96	455,436					
三重	20	70,551			その他冷いか		
合計	116	525,987	4,534				
前年同月	82	184,809	2,254	岐阜	10	5,346	
				千葉	10	9,720	
	冷まかじき			東京	3,080	2,294,676	
				神奈川	56	185,220	
静岡	25	40,500		石川	85	69,336	
和歌山	116	198,936		愛知	20	53,568	
合計	141	239,436	1,698	三重	20	35,640	
前年同月	147	225,504	1,534	大阪	618	1,061,856	

単位 数量 = K g , 金額 = 円

産地	数量	金額	平均 価格	産地	数量	金額	平均 価格
兵庫	130	99,747		福岡	30	77,760	
徳島	35	98,280		合計	4,057	5,380,015	1,326
合計	4,064	3,913,389	963	前年同月	6,846	5,707,575	834
前年同月	3,339	2,856,978	856				
					冷ぎんさけ		
	冷かれい						
				宮城	50	99,360	
岐阜	415	349,866		東京	7	22,680	
埼玉	190	267,030		石川	140	193,536	
東京	10	12,420		愛知	5,047	6,752,827	
石川	80	52,380		三重	1,471	2,398,953	
愛知	2,402	2,412,255		大阪	9,936	13,788,986	
三重	1,060	579,798		兵庫	11	19,230	
大阪	80	53,892		合計	16,662	23,275,572	1,397
兵庫	40	46,440		前年同月	16,655	18,732,359	1,125
合計	4,277	3,774,081	882				
前年同月	5,081	4,281,179	843		冷ます		
	冷またい			大阪	20	22,464	
				兵庫	140	146,427	
東京	10	11,340		合計	160	168,891	1,056
新潟	0	202,176		前年同月	210	203,364	968
愛知	70	100,980					
大阪	90	111,564			冷えび		
合計	170	426,060	2,506				
前年同月	60	263,628	4,394	岐阜	2,835	2,260,111	
				宮城	95	45,069	
	冷べにさけ			東京	3,904	7,532,738	
				静岡	232	137,290	
愛知	262	421,157		愛知	4,713	8,681,777	
三重	400	648,000		三重	72	42,897	
大阪	160	250,464		大阪	2,256	5,009,502	
合計	822	1,319,621	1,605	兵庫	3,293	5,223,677	
前年同月	1,255	1,575,288	1,255	合計	17,400	28,933,061	1,663
				前年同月	15,173	21,911,014	1,444
	冷しろさけ						
					冷たらばがに		
岐阜	540	797,850					
愛知	1,708	2,776,535		大阪	5	31,104	
三重	809	662,342		合計	5	31,104	6,221
大阪	970	1,065,528		前年同月	40	544,320	13,608

単位 数量 = K g , 金額 = 円

産地	数量	金額	平均価格	産地	数量	金額	平均価格
	冷ずわいがに				冷さわら		
宮城	883	4,301,294		岐阜	20	9,639	
東京	50	176,256		東京	580	570,456	
石川	1,500	886,680		愛知	1,444	1,636,373	
大阪	90	468,504		三重	576	551,620	
鳥取	620	3,233,520		徳島	200	302,940	
合計	3,143	9,066,254	2,885	合計	2,820	3,071,028	1,089
前年同月	2,788	9,751,927	3,498	前年同月	4,247	3,948,952	930
	その他冷かに				冷またら		
東京	10	8,100		東京	25	18,900	
愛知	943	430,998		愛知	1,075	1,014,876	
鳥取	1,170	193,505		合計	1,100	1,033,776	940
合計	2,123	632,603	298	前年同月	890	617,252	694
前年同月	2,295	930,709	406				
	冷かつお				冷すけそうたら		
				東京	15	11,016	
静岡	2,874	2,437,647		愛知	50	54,000	
三重	9	12,636		合計	65	65,016	1,000
合計	2,883	2,450,283	850	前年同月	60	50,328	839
前年同月	3,852	2,868,926	745				
	冷ぶり				冷さば		
				岐阜	140	91,854	
愛知	20	12,420		青森	77	22,293	
合計	20	12,420	621	埼玉	290	224,154	
前年同月	22	14,283	649	東京	7,632	6,359,796	
				愛知	1,075	746,388	
	冷あじ			三重	1,170	952,830	
				兵庫	220	196,732	
三重	430	246,132		徳島	40	63,180	
大阪	4,229	2,768,754		合計	10,644	8,657,227	813
兵庫	120	26,437		前年同月	10,800	6,984,564	647
合計	4,779	3,041,323	636				
前年同月	8,110	5,360,826	661		冷きす		
				東京	260	218,700	

単位 数量 = K g , 金額 = 円

産地	数量	金額	平均 価格	産地	数量	金額	平均 価格
愛知	10	7,560		福島	132	244,944	
三重	520	451,332		千葉	71	115,717	
大阪	90	71,172		東京	2,472	2,126,790	
合計	880	748,764	851	新潟	0	202,176	
前年同月	591	497,340	842	石川	2,750	2,613,600	
				静岡	723	793,251	
	冷たこ			愛知	18,415	8,022,361	
				三重	2,990	116,235	
岐阜	200	287,280		滋賀	70	47,628	
東京	80	34,560		大阪	1,266	1,540,064	
大阪	33	79,947		兵庫	390	145,139	
合計	313	401,787	1,284	鳥取	1,199	269,369	
前年同月	432	566,530	1,311	山口	133	155,250	
				香川	136	104,341	
	冷あかうお			福岡	226	529,848	
				合計	38,178	18,839,462	493
東京	400	292,572		前年同月	29,177	15,689,253	538
愛知	1,725	1,462,158					
三重	63	36,741			冷むきかき		
合計	2,188	1,791,471	819				
前年同月	2,408	1,535,003	637	岐阜	30	50,760	
				愛知	40	58,428	
	冷メルルーサ			合計	70	109,188	1,560
				前年同月	70	98,496	1,407
東京	110	101,520					
愛知	50	47,844			冷かいばしら		
大阪	510	343,440					
合計	670	492,804	736	東京	10	30,780	
前年同月	790	612,576	775	愛知	322	1,117,692	
				兵庫	20	54,432	
	冷すりみ			鳥取	51	52,110	
				山口	452	1,765,044	
北海道	200	516,132		合計	855	3,020,058	3,532
神奈川	30	30,780		前年同月	664	1,937,498	2,918
合計	230	546,912	2,378				
前年同月	130	334,692	2,575		その他冷かい		
	その他冷凍魚			岐阜	96	61,144	
				東京	283	687,636	
岐阜	6,696	715,955		山梨	14	10,584	
宮城	509	1,096,794		愛知	1,885	1,786,224	

単位 数量 = K g , 金額 = 円

産地	数量	金額	平均 価格	産地	数量	金額	平均 価格
大阪	70	72,792		石川	5,118	4,393,440	
兵庫	270	47,099		山梨	14	10,584	
山口	30	35,640		静岡	19,719	27,789,247	
合計	2,648	2,701,119	1,020	愛知	42,433	39,844,009	
前年同月	3,548	2,379,102	671	三重	9,663	7,148,931	
				滋賀	70	47,628	
	冷あゆ			大阪	22,303	29,007,049	
				兵庫	4,634	6,005,360	
岐阜	759	997,185		和歌山	116	198,936	
愛知	211	264,600		鳥取	3,040	3,748,504	
大阪	10	11,340		山口	615	1,955,934	
合計	980	1,273,125	1,299	徳島	275	464,400	
前年同月	5,099	4,334,040	850	香川	136	104,341	
				福岡	256	607,608	
	冷うなぎ			合計	148,616	162,661,915	1,095
				前年同月	147,801	139,735,997	945
東京	340	1,130,976					
神奈川	5,020	2,455,758					
愛知	311	1,479,060					
合計	5,671	5,065,794	893				
前年同月	5,806	1,896,156	327				
	その他冷淡水魚						
愛知	40	77,760					
大阪	320	81,216					
合計	360	158,976	442				
前年同月	580	145,368	251				
	産地別合計						
岐阜	12,216	6,425,507					
北海道	200	516,132					
青森	77	22,293					
宮城	1,537	5,542,517					
福島	132	244,944					
埼玉	480	491,184					
千葉	93	241,105					
東京	19,727	23,791,490					
神奈川	5,762	3,656,420					
新潟	0	404,352					

品目別・産地別取扱高表

単位 数量 = K g , 金額 = 円

産地	数量	金額	平均 価格	産地	数量	金額	平均 価格
				宮城	50	11,404	
	干こんぶ			東京	183	191,541	
				神奈川	295	507,600	
東京	5,711	1,039,319		静岡	77	48,816	
神奈川	4	6,620		愛知	27	34,766	
新潟	138	23,785		三重	490	160,002	
愛知	20	32,400		兵庫	620	210,447	
兵庫	10	10,368		山口	2,600	389,758	
広島	100	41,796		香川	60	11,016	
合計	5,983	1,154,288	193	熊本	40	12,528	
前年同月	4,377	990,830	226	合計	4,553	1,607,429	353
				前年同月	4,823	1,258,299	261
	干わかめ						
					塩しろさけ		
岐阜	13,380	1,244,700					
東京	158	55,426		北海道	34	52,920	
静岡	30	63,072		宮城	30	10,369	
愛知	460	106,272		東京	60	90,504	
佐賀	10	2,430		愛知	140	224,640	
合計	14,038	1,471,900	105	合計	264	378,433	1,433
前年同月	14,514	1,395,479	96	前年同月	2,803	1,288,699	460
	干ひじき				塩ぎんさけ		
福井	120	23,328		岐阜	50	48,168	
三重	24	37,584		宮城	72	27,216	
合計	144	60,912	423	千葉	1,384	1,699,834	
前年同月	24	96,120	4,005	新潟	90	82,620	
				静岡	2,000	2,160,000	
	もずく			愛知	7,170	7,560,216	
				合計	10,766	11,578,054	1,075
石川	96	57,024		前年同月	6,722	6,599,275	982
愛知	7,986	609,901					
広島	48	9,331			塩べにさけ		
山口	12,953	1,664,173					
合計	21,083	2,340,429	111	岐阜	1	2,592	
前年同月	21,662	2,369,818	109	千葉	144	220,320	
				静岡	8	7,798	
	その他海藻			愛知	42	147,351	
				大阪	92	55,598	
岐阜	111	29,551		合計	287	433,659	1,511

単位 数量 = K g , 金額 = 円

産地	数量	金額	平均価格	産地	数量	金額	平均価格
前年同月	331	311,447	941				
					塩すけそうこ		
	塩あきさけ						
				北海道	10	23,760	
北海道	100	8,640		東京	1,118	1,681,398	
東京	30	25,380		愛知	324	192,393	
合計	130	34,020	262	山口	1,536	374,134	
前年同月	1,470	848,340	577	福岡	8,780	2,712,103	
				合計	11,768	4,983,788	424
	塩ます			前年同月	11,147	4,594,540	412
北海道	7,562	8,158,212			すじこ		
東京	397	304,797					
大阪	165	453,342		東京	11	40,446	
合計	8,124	8,916,351	1,098	合計	11	40,446	3,677
前年同月	7,375	8,422,817	1,142	前年同月	22	102,060	4,639
	塩さば				いくら		
岐阜	525	433,674		北海道	101	549,504	
青森	3,260	1,098,516		東京	242	2,280,420	
岩手	518	430,380		石川	40	268,080	
宮城	10	2,538		合計	383	3,098,004	8,089
茨城	270	192,672		前年同月	467	2,582,496	5,530
千葉	5,089	3,433,904					
東京	81	20,520			塩かずのこ		
石川	30	18,792					
静岡	242	110,721		岐阜	10	3,456	
大阪	521	458,352		北海道	1,228	470,491	
山口	8	9,331		東京	35	90,720	
福岡	300	8,424		合計	1,273	564,667	444
合計	10,854	6,217,824	573	前年同月	145	131,760	909
前年同月	11,309	6,200,675	548				
					その他塩蔵品		
	塩さんま						
				岐阜	332	121,051	
北海道	171	189,486		北海道	876	170,660	
愛知	344	287,658		青森	18	55,404	
合計	515	477,144	926	宮城	536	128,953	
前年同月	1,064	951,156	894	茨城	1,675	346,977	
				千葉	200	16,200	

単位 数量 = K g , 金額 = 円

産地	数量	金額	平均価格	産地	数量	金額	平均価格
東京	464	252,828		合計	2,159	674,281	312
新潟	931	165,646		前年同月	361	146,673	406
富山	100	25,434					
石川	695	215,838		その他開干			
長野	55	19,602					
静岡	120	53,350		宮城	270	98,855	
愛知	572	266,045		茨城	2,905	820,571	
鳥取	450	43,740		千葉	1,048	968,113	
山口	156	44,453		富山	180	23,166	
福岡	870	300,789		石川	110	39,204	
合計	8,050	2,226,970	277	静岡	4,290	1,116,261	
前年同月	7,265	2,243,642	309	三重	174	46,592	
				兵庫	220	74,196	
	開干あじ			島根	30	28,296	
				山口	60	15,550	
茨城	780	235,845		愛媛	120	25,704	
千葉	34	25,402		福岡	54	57,348	
東京	20	16,200		大分	91	120,787	
富山	594	27,767		合計	9,552	3,434,643	360
静岡	5,572	1,322,956		前年同月	4,640	2,158,249	465
三重	97	36,180					
兵庫	270	87,480		丸干いわし			
島根	720	163,296					
合計	8,087	1,915,126	237	千葉	348	66,485	
前年同月	7,453	1,736,469	233	東京	28	28,772	
				愛知	156	36,679	
	開干いわし			島根	4,085	507,958	
				広島	120	24,516	
大阪	28	20,175		大分	151	160,596	
合計	28	20,175	721	合計	4,888	825,006	169
前年同月	352	132,797	377	前年同月	5,963	924,631	155
	開干さば			丸干さんま			
宮城	20	3,996		宮城	168	34,733	
茨城	1,862	540,378		合計	168	34,733	207
千葉	110	68,428		前年同月	0	0	0
富山	72	9,720					
福井	5	4,050		ししゃも			
愛媛	30	8,829					
大分	60	38,880		北海道	900	124,740	

単位 数量 = K g , 金額 = 円

産地	数量	金額	平均 価格	産地	数量	金額	平均 価格
茨城	3,852	661,986		福岡	876	131,547	
愛知	20	37,800		佐賀	108	96,876	
三重	4,885	720,838		合計	24,590	4,428,765	180
大阪	40	72,576		前年同月	23,276	4,657,484	200
山口	10	9,720					
福岡	510	107,650			煮干いわし		
合計	10,217	1,735,310	170				
前年同月	12,171	2,067,593	170	愛知	6	11,988	
				合計	6	11,988	1,998
	その他丸干			前年同月	14	18,549	1,325
岐阜	42	9,979			かえり煮干		
福井	45	22,842					
兵庫	315	72,414		高知	32	20,736	
山口	200	92,208		合計	32	20,736	648
大分	80	83,459		前年同月	0	0	0
合計	682	280,902	412				
前年同月	892	266,973	299		しらす干		
	その他塩干品			岐阜	162	175,738	
				東京	278	305,857	
岐阜	801	221,115		愛知	1,276	1,940,005	
北海道	24	4,408		三重	2,163	1,937,336	
宮城	2,321	434,934		大阪	192	155,520	
茨城	184	49,464		和歌山	1,926	427,761	
千葉	10	28,944		岡山	25	58,860	
東京	46	32,076		広島	8	7,182	
神奈川	1,757	463,082		愛媛	4	8,532	
新潟	803	144,217		福岡	12	13,608	
石川	180	23,001		合計	6,046	5,030,399	832
静岡	20	4,320		前年同月	6,737	6,161,834	915
愛知	8,571	1,229,620					
三重	36	29,160			こうなご		
滋賀	648	174,960					
大阪	3,800	451,440		茨城	90	17,496	
兵庫	2,193	426,053		大阪	2	8,640	
鳥取	220	42,768		合計	92	26,136	284
島根	702	128,607		前年同月	90	17,496	194
広島	288	54,442					
山口	997	249,631			干かれい		
愛媛	5	8,100					

単位 数量 = K g , 金額 = 円

産地	数量	金額	平均 価格	産地	数量	金額	平均 価格
静岡	10	11,923		大阪	32	117,405	
兵庫	260	96,035		兵庫	510	241,424	
鳥取	20	28,512		岡山	9	11,082	
島根	40	31,536		合計	10,442	4,205,038	403
合計	330	168,006	509	前年同月	10,804	3,632,972	336
前年同月	290	120,357	415				
					ちくわ		
	干するめ						
				青森	100	42,120	
北海道	10	38,880		新潟	406	173,895	
東京	20	93,960		愛知	5,096	5,552,843	
愛知	130	212,760		三重	2,408	815,425	
合計	160	345,600	2,160	兵庫	48	23,504	
前年同月	90	249,480	2,772	岡山	20	9,936	
				山口	75	97,200	
	身欠にしん			合計	8,153	6,714,923	824
				前年同月	8,392	7,134,240	850
北海道	417	66,420					
福井	633	396,880			なると		
合計	1,050	463,300	441				
前年同月	1,072	521,251	486	静岡	1,272	248,444	
				愛知	8	4,060	
	その他素干品			合計	1,280	252,504	197
				前年同月	2,130	270,756	127
宮城	114	166,212					
静岡	725	339,876			はんぺん		
愛知	130	70,200					
大阪	752	181,656		岐阜	2,050	851,433	
香川	11	15,552		青森	90	37,908	
合計	1,732	773,496	447	宮城	117	74,655	
前年同月	1,084	298,977	276	新潟	981	524,709	
				静岡	49	41,375	
	かまぼこ			愛知	12,470	2,351,957	
				三重	177	205,200	
岐阜	5,212	1,162,082		大阪	3	29,268	
東京	998	799,631		兵庫	3,447	1,500,665	
神奈川	153	86,480		岡山	431	353,793	
新潟	268	315,790		山口	685	389,750	
静岡	318	229,226		長崎	980	837,641	
愛知	2,584	1,098,861		合計	21,480	7,198,354	335
三重	358	143,057		前年同月	30,724	8,684,363	283

単位 数量 = K g , 金額 = 円

産地	数量	金額	平均価格	産地	数量	金額	平均価格
				前年同月	2,634	4,699,167	1,784
	ハム・ソーセージ						
					なまり		
岐阜	699	750,718					
千葉	567	160,217		静岡	89	106,002	
東京	510	206,326		愛知	40	15,120	
静岡	1,092	379,381		合計	129	121,122	939
愛知	2,525	1,904,637		前年同月	84	98,496	1,173
三重	12	5,288					
大阪	27	62,728			ちりめんかまあげ		
島根	96	11,923					
合計	5,528	3,481,218	630	東京	24	51,840	
前年同月	5,119	3,354,255	655	愛知	80	193,536	
				三重	316	541,080	
	その他練製品			大阪	138	211,896	
				兵庫	80	17,280	
岐阜	36	24,398		広島	70	13,327	
群馬	9	3,305		愛媛	20	4,147	
新潟	125	104,719		高知	190	70,200	
静岡	66	33,534		福岡	10	12,960	
愛知	697	381,625		合計	928	1,116,266	1,203
合計	933	547,581	587	前年同月	853	927,882	1,088
前年同月	909	519,860	572				
					その他湯煮品		
	むしいか						
				岐阜	1	2,160	
茨城	327	288,144		東京	516	868,320	
徳島	10	3,456		静岡	1,837	1,813,471	
合計	337	291,600	865	愛知	144	231,768	
前年同月	209	230,288	1,102	岡山	32	70,848	
				合計	2,530	2,986,567	1,180
	むしたこ			前年同月	543	864,842	1,593
岐阜	2,380	2,627,370			あじみりん		
宮城	201	473,310					
茨城	669	2,016,468		島根	120	23,328	
東京	20	47,520		合計	120	23,328	194
愛知	240	246,240		前年同月	532	57,845	109
大阪	430	1,108,782					
兵庫	12	24,624			いわしみりん		
合計	3,952	6,544,314	1,656				

単位 数量 = K g , 金額 = 円

産地	数量	金額	平均価格	産地	数量	金額	平均価格
茨城	1,120	79,488					
愛媛	78	186,624			魚漬物		
合計	1,198	266,112	222				
前年同月	1,358	250,722	185	岐阜	328	301,968	
				北海道	24	17,496	
	その他みりん干品			青森	1,742	319,334	
				岩手	495	135,432	
宮城	199	72,054		宮城	1,780	901,434	
富山	120	23,328		福島	155	112,752	
静岡	812	241,702		茨城	20	6,048	
愛知	48	15,552		東京	976	420,254	
島根	65	32,076		神奈川	1,160	727,921	
山口	382	162,131		新潟	1,330	406,104	
合計	1,626	546,843	336	石川	165	99,846	
前年同月	2,529	783,734	310	静岡	4,854	1,072,265	
				愛知	1,505	889,542	
	味付だこ			三重	460	128,680	
				京都	130	49,140	
岐阜	24	7,258		大阪	682	215,116	
茨城	20	5,616		兵庫	1,130	559,759	
神奈川	12	2,333		鳥取	10	14,904	
合計	56	15,207	272	島根	192	203,990	
前年同月	60	16,848	281	岡山	46	46,116	
				広島	30	6,480	
	酢だこ			山口	10	16,200	
				愛媛	350	76,432	
茨城	100	28,512		福岡	412	151,116	
合計	100	28,512	285	合計	17,986	6,878,329	382
前年同月	180	51,840	288	前年同月	20,165	7,453,906	370
	つくだ煮				さきいか		
宮城	4	20,088		兵庫	132	289,656	
茨城	2,210	504,792		合計	132	289,656	2,194
千葉	120	25,920		前年同月	36	77,760	2,160
愛知	66	31,752					
三重	596	121,513			塩から		
広島	135	277,600					
香川	339	164,743		北海道	1,832	360,306	
合計	3,470	1,146,408	330	青森	530	120,895	
前年同月	3,804	1,189,106	313	宮城	1,080	216,517	

単位 数量 = K g , 金額 = 円

産地	数量	金額	平均 価格	産地	数量	金額	平均 価格
神奈川	218	42,056		東京	102	270,195	
愛知	10	7,776		石川	238	253,500	
合計	3,670	747,550	204	愛知	503	1,430,394	
前年同月	3,734	811,641	217	三重	947	365,148	
				大阪	10	4,104	
	こぶまき			兵庫	1,918	500,763	
				山口	230	84,324	
東京	72	18,144		合計	4,427	3,280,476	741
富山	1,395	385,333		前年同月	6,361	5,380,312	846
合計	1,467	403,477	275				
前年同月	1,156	333,378	288		くじら製品		
	味付かずのこ			兵庫	70	18,846	
				山口	20	25,660	
岐阜	18	3,111		合計	90	44,506	495
千葉	24	3,110		前年同月	120	29,322	244
新潟	1,785	733,914					
合計	1,827	740,135	405		いか製品		
前年同月	2,231	701,070	314				
				岐阜	1,210	278,532	
	その他調味加工品			北海道	1,344	362,677	
				青森	1,837	790,154	
岐阜	410	130,282		岩手	4	31,104	
北海道	1,000	334,132		宮城	2,946	584,781	
宮城	150	18,626		茨城	545	609,261	
東京	746	588,625		神奈川	78	16,397	
神奈川	638	370,126		新潟	402	91,190	
新潟	498	90,826		富山	52	102,125	
愛知	144	30,002		福井	16	8,640	
三重	288	171,201		静岡	18	19,926	
兵庫	75	54,270		愛知	437	477,512	
広島	600	160,704		三重	30	48,535	
愛媛	60	12,312		大阪	2,559	682,735	
合計	4,609	1,961,106	425	兵庫	812	1,269,041	
前年同月	6,603	2,016,734	305	島根	80	74,649	
				広島	6	5,832	
	その他焼魚			山口	206	144,612	
				徳島	308	144,723	
北海道	200	17,550		香川	870	216,540	
宮城	239	329,874		合計	13,760	5,958,966	433
福島	40	24,624		前年同月	12,966	4,601,375	355

単位 数量 = K g , 金額 = 円

産地	数量	金額	平均価格	産地	数量	金額	平均価格
				兵庫	4,789	1,842,443	
	たら製品			鳥取	478	43,473	
				島根	96	25,271	
岐阜	7	18,144		香川	820	176,418	
東京	126	36,469		愛媛	80	23,328	
富山	49	47,436		合計	21,863	6,534,859	299
福井	10	7,776		前年同月	15,283	6,015,468	394
愛知	200	240,022					
山口	45	136,080			冷えび製品		
福岡	3,263	3,351,651					
合計	3,700	3,837,578	1,037	岐阜	968	343,829	
前年同月	3,630	3,547,175	977	三重	1,154	875,923	
				合計	2,122	1,219,752	575
	魚切身			前年同月	1,907	935,334	490
北海道	233	168,912			その他加工品		
宮城	741	214,540					
千葉	897	254,988		岐阜	115,172	20,410,246	
神奈川	51	9,336		北海道	46	82,949	
石川	40	11,232		宮城	307	133,681	
福井	23	83,183		山形	150	43,355	
静岡	450	99,812		茨城	7,018	3,266,178	
愛知	1,476	345,251		栃木	145	83,094	
三重	356	141,809		群馬	1,129	467,054	
大阪	130	88,690		埼玉	144	58,320	
兵庫	68	111,542		千葉	1,263	539,711	
広島	180	47,563		東京	1,930	866,914	
合計	4,645	1,576,858	339	神奈川	2,046	1,013,390	
前年同月	6,072	1,823,423	300	新潟	3,039	978,396	
				富山	483	214,591	
	冷凍食品			石川	4,587	1,510,359	
				福井	5,149	1,706,959	
岐阜	2,876	371,536		長野	241	229,398	
宮城	28	27,216		静岡	3,440	2,652,510	
東京	2,962	1,465,788		愛知	25,935	12,063,469	
神奈川	75	147,528		三重	6,087	2,742,720	
新潟	110	42,768		京都	155	101,253	
静岡	491	287,666		大阪	6,530	2,817,517	
愛知	7,630	888,013		兵庫	4,148	925,784	
三重	360	305,856		奈良	4	2,838	
大阪	1,068	887,555		和歌山	60	69,660	

単位 数量 = K g , 金額 = 円

産地	数量	金額	平均 価格	産地	数量	金額	平均 価格
鳥取	2,011	2,859,192		鳥取	3,189	3,032,589	
島根	102	109,659		島根	6,328	1,340,589	
岡山	498	457,388		岡山	1,061	1,008,023	
広島	261	203,956		広島	1,846	852,729	
山口	30	16,200		山口	20,203	3,921,115	
香川	519	276,565		徳島	318	148,179	
愛媛	230	117,180		香川	2,619	860,834	
長崎	888	598,860		愛媛	977	471,188	
合計	193,747	57,619,346	297	高知	222	90,936	
前年同月	196,195	59,999,247	306	福岡	15,087	6,847,196	
				佐賀	118	99,306	
	産地別合計			長崎	1,868	1,436,501	
				熊本	40	12,528	
岐阜	146,805	29,573,091		大分	382	403,722	
北海道	16,112	11,202,143		合計	504,352	192,351,411	381
青森	7,577	2,464,331		前年同月	507,348	186,375,309	367
岩手	1,017	596,916					
宮城	11,383	3,985,986					
山形	150	43,355					
福島	195	137,376					
茨城	23,647	9,669,896					
栃木	145	83,094					
群馬	1,138	470,359					
埼玉	144	58,320					
千葉	11,238	7,511,576					
東京	17,864	12,190,190					
神奈川	6,487	3,392,869					
新潟	10,906	3,878,579					
富山	3,045	858,900					
石川	6,181	2,496,876					
福井	6,001	2,253,658					
長野	296	249,000					
静岡	27,882	12,464,407					
愛知	89,212	41,400,626					
三重	21,418	9,579,127					
滋賀	648	174,960					
京都	285	150,393					
大阪	17,201	8,083,095					
兵庫	21,127	8,356,594					
奈良	4	2,838					
和歌山	1,986	497,421					