

月 報

2 0 2 2

6

VOL. 612

岐阜市中央卸売市場

〒500-8263

岐阜市茜部新所2丁目5番地

電 話 (058) 271-1341

FAX (058) 271-1344

卸 売 業 者 一 覧 表

	卸 売 業 者 名	商 号	資本金	代 表 者 名
青 果 部	岐阜中央青果株式会社		60,000	岡部宏行
水 産 物 部	株式会社 岐阜魚介		80,000	大野悟朗
	岐阜丸魚株式会社		60,000	木村順次

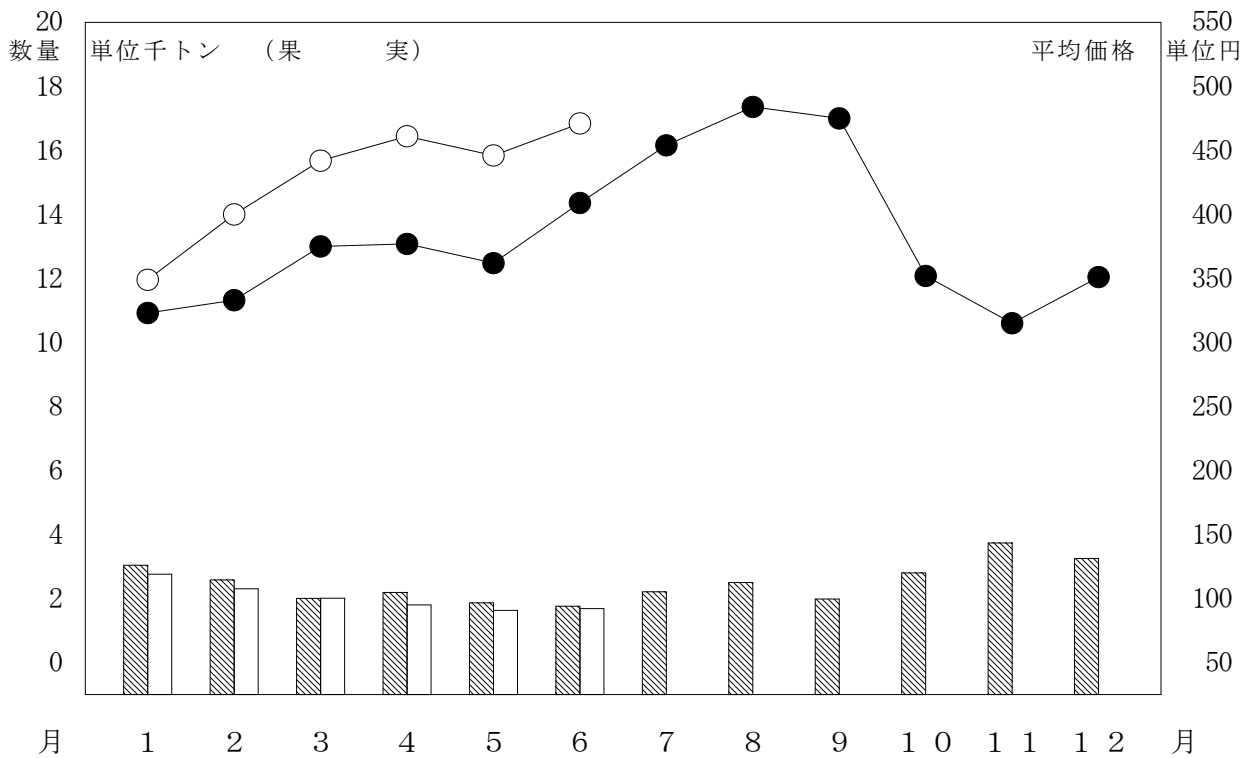
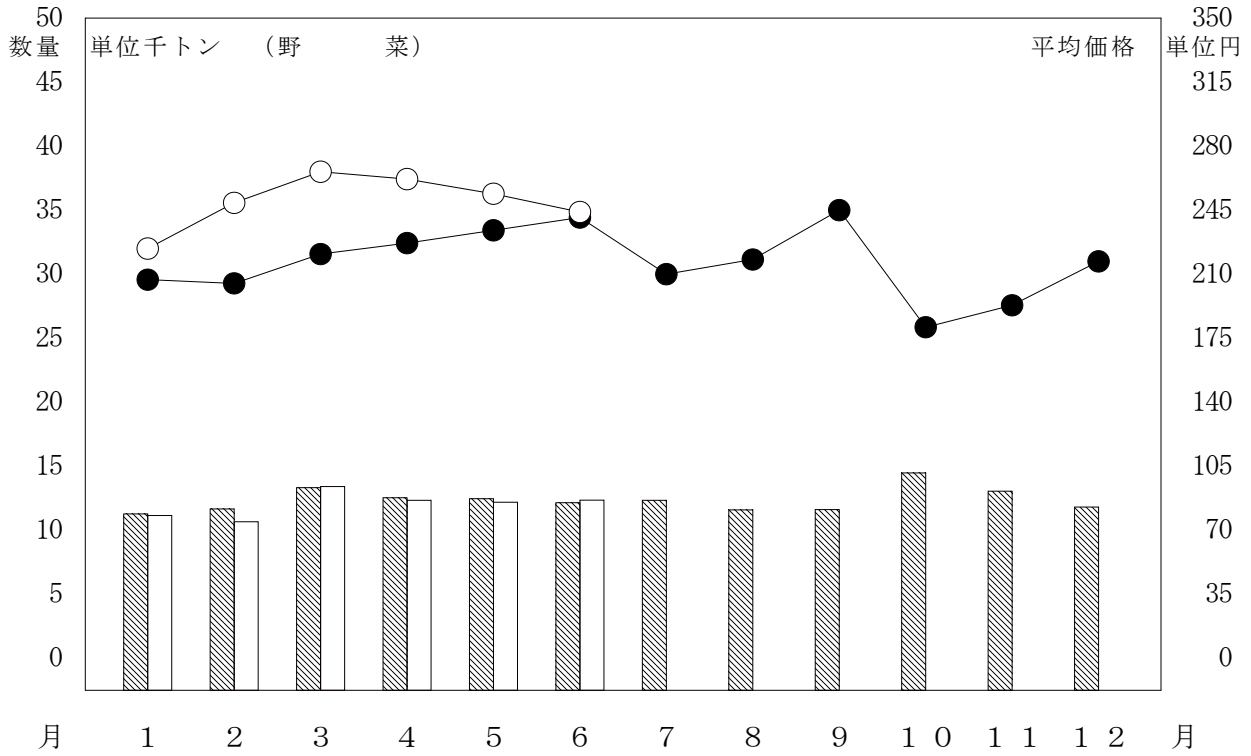
部 類 別 取 扱 高

単位 数量 = K g , 金額 = 円

部 類	区 分 種 別	月 別 比 較								
		本 月 (21 日) (21 日)			前 年 同 月 (21 日) (21 日)			前年同月を100とする指数		
		数 量	金 額	平 均 単 価	数 量	金 額	平 均 単 価	数 量	金 額	
青 果 部	野 菜	12,354,210	3,013,291,150	244	12,152,785	2,931,337,656	241	102	103	
	果 実	1,684,167	793,750,447	471	1,758,621	719,562,246	409	96	110	
	小 計	14,038,377	3,807,041,597	271	13,911,406	3,650,899,902	262	101	104	
水 産 物 部	鮮 魚	140,594	195,005,323	1,387	150,871	160,591,385	1,064	93	121	
	冷 凍 魚	146,425	174,488,641	1,192	151,023	143,213,586	948	97	122	
	加 工 水 産 物	443,530	182,104,385	411	492,849	181,610,684	368	90	100	
	小 計	730,549	551,598,349	755	794,743	485,415,655	611	92	114	
合 計		14,768,926	4,358,639,946	295	14,706,149	4,136,315,557	281	100	105	

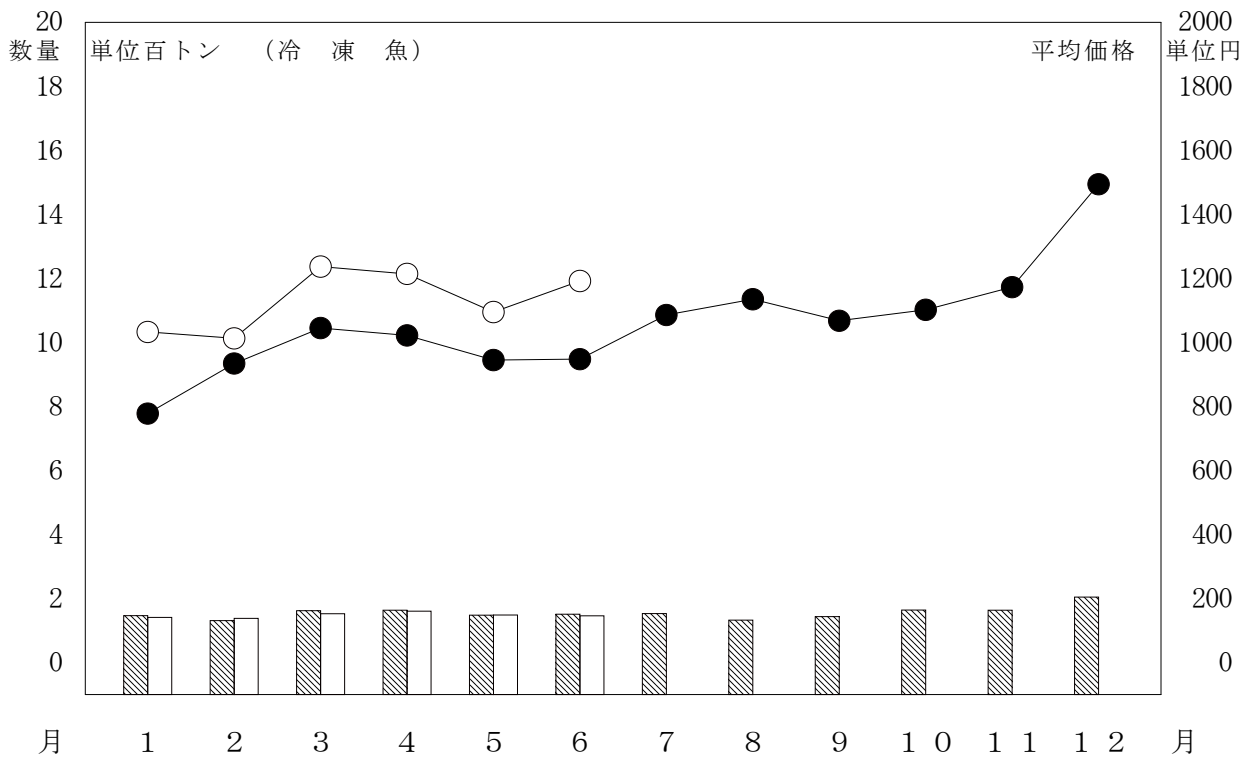
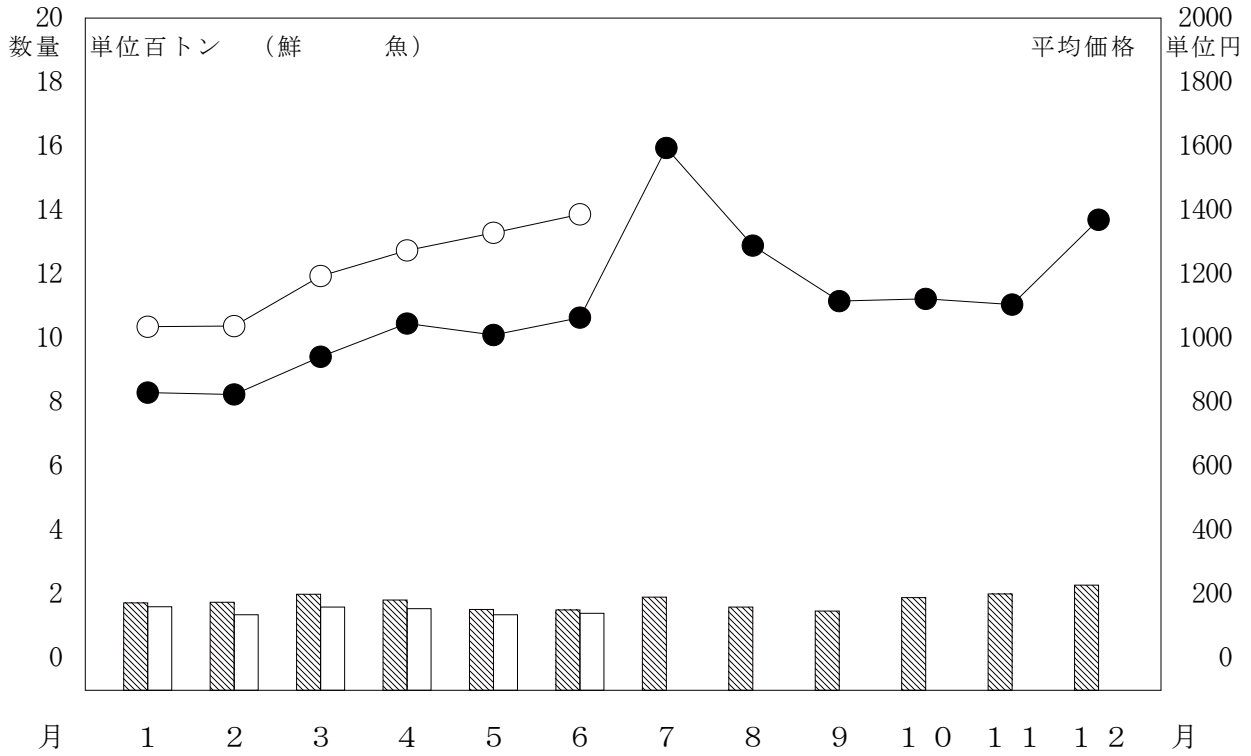
月別取扱数量・金額の動き

令和4年 数量
令和3年 数量
平均価格
平均価格



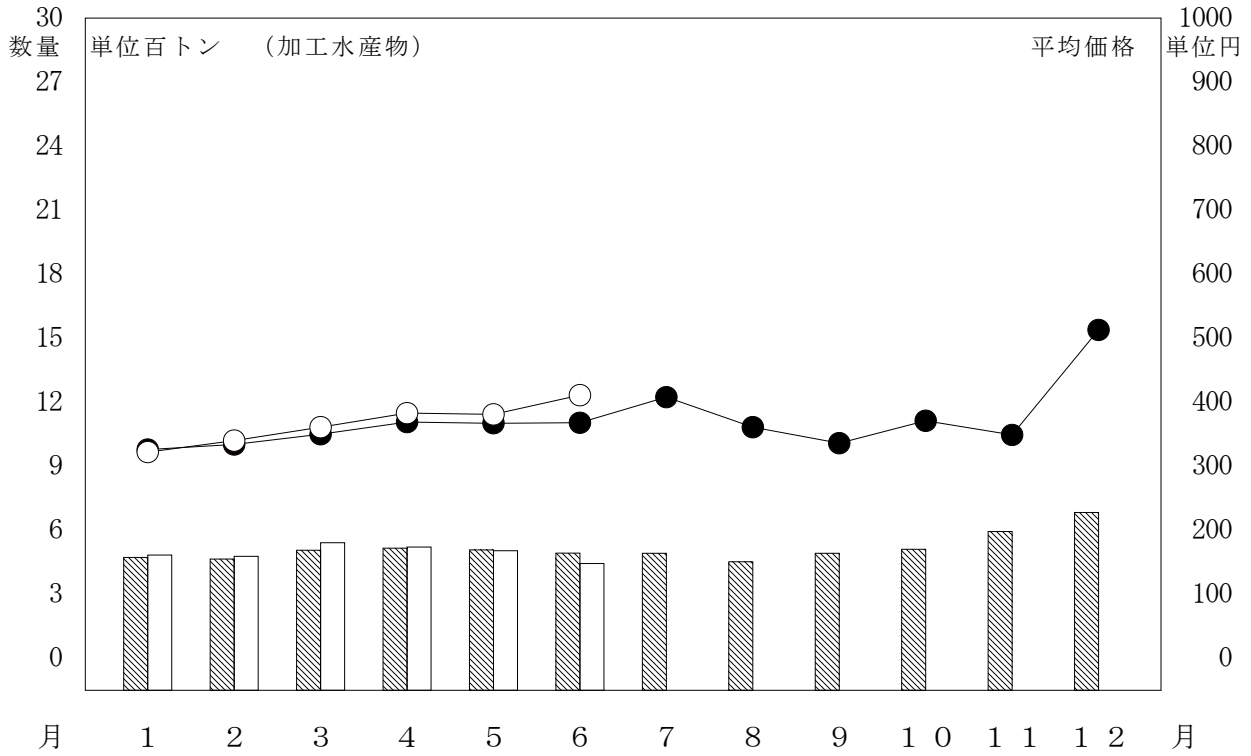
月別取扱数量・金額の動き

令和4年 数量 (白) 平均価格 (白丸)
 令和3年 数量 (斜線) 平均価格 (黒丸)



月別取扱数量・金額の動き

令和4年 数量 (白) 平均価格 (白丸)
 令和3年 数量 (斜線) 平均価格 (黒丸)



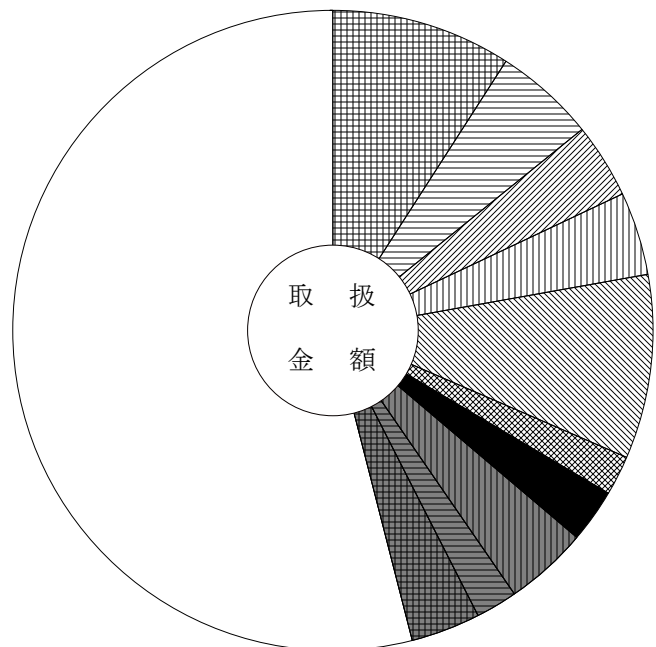
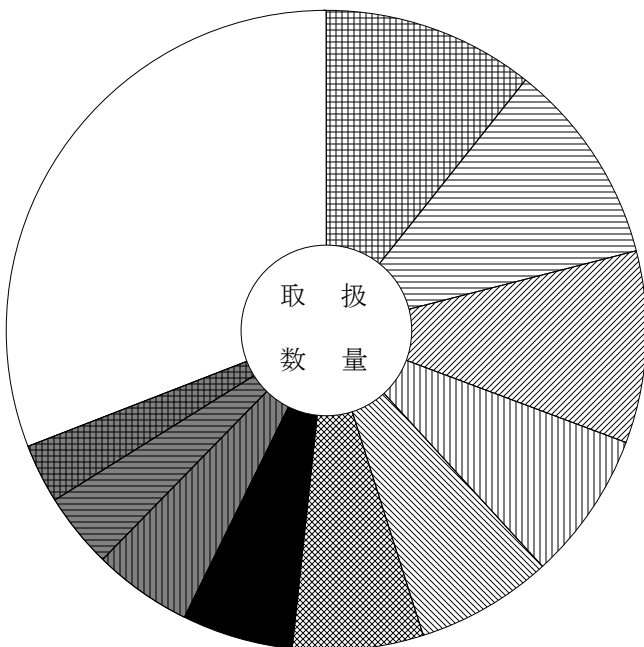
主要品目別対前年対比表 (野菜)

単位 数量 = K g , 金額 = 円 比率 = %

品目	区分	全体比			前年同月			前年同月比			
		数量	金額	平均価格	数量	金額	平均価格	数量	金額		
合 計		12,354,210	3,013,291,150	244	100.0	100.0	12,152,785	2,931,337,656	241	102.0	103.0
たまねぎ		1,327,945	272,755,237	205	10.7	9.1	1,538,082	156,265,992	102	86.0	175.0
だいこん		1,277,797	154,044,450	121	10.3	5.1	958,417	109,450,188	114	133.0	141.0
キャベツ		1,196,319	113,141,400	95	9.7	3.8	1,243,446	123,065,699	99	96.0	92.0
人 参		922,686	126,787,368	137	7.5	4.2	999,232	122,573,865	123	92.0	103.0
な す		854,924	279,530,771	327	6.9	9.3	588,916	219,308,034	372	145.0	127.0
白 菜		816,606	59,299,614	73	6.6	2.0	828,373	66,301,437	80	99.0	89.0
馬鈴薯		691,893	80,959,180	117	5.6	2.7	830,604	133,110,516	160	83.0	61.0
胡 瓜		612,829	126,509,174	206	5.0	4.2	523,311	139,028,998	266	117.0	91.0
レタス		473,632	63,199,830	133	3.8	2.1	572,928	67,942,807	119	83.0	93.0
トマト		376,251	106,262,615	282	3.0	3.5	340,774	84,027,659	247	110.0	126.0
南 瓜		335,093	82,490,429	246	2.7	2.7	344,018	77,415,937	225	97.0	107.0
とうもろこし		302,899	90,143,256	298	2.5	3.0	238,195	71,306,596	299	127.0	126.0
ピーマン		275,490	96,999,604	352	2.2	3.2	235,595	108,831,370	462	117.0	89.0
う め		234,136	102,147,524	436	1.9	3.4	255,222	123,899,712	485	92.0	82.0
桃太郎トマト		219,508	55,440,256	253	1.8	1.8	259,540	54,355,169	209	85.0	102.0

品目別数量 12,354,210 K g

品目別金額 3,013,291,150 円



	たまねぎ	10.7 (9.1)		馬鈴薯	5.6 (2.7)
	だいこん	10.3 (5.1)		胡 瓜	5.0 (4.2)
	キャベツ	9.7 (3.8)		レタス	3.8 (2.1)
	人 参	7.5 (4.2)		トマト	3.0 (3.5)
	な す	6.9 (9.3)		そ の 他	30.9 (54.0)
	白 菜	6.6 (2.0)			

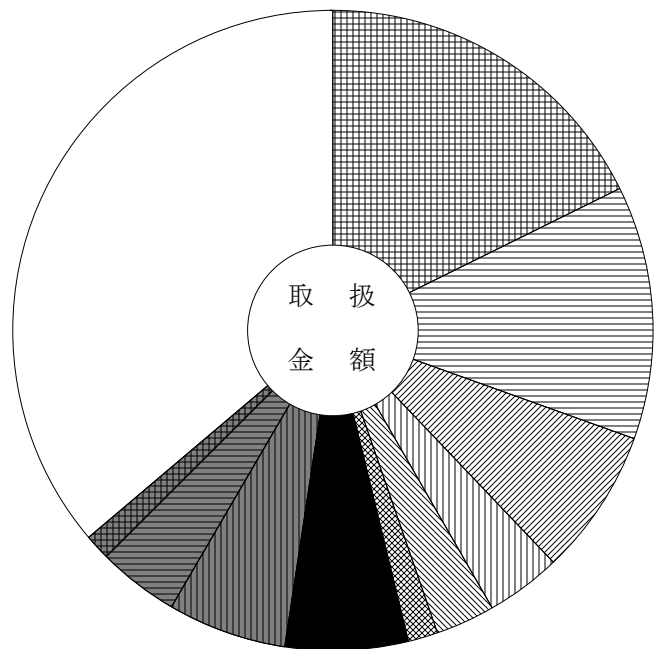
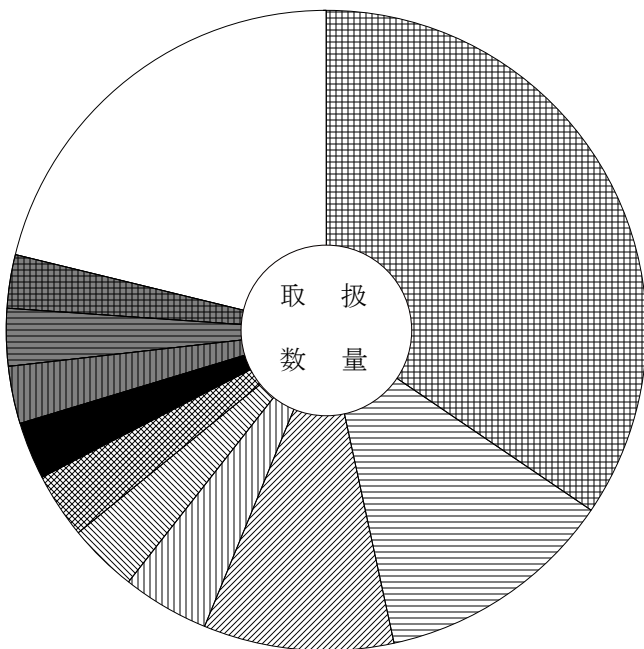
主要品目別対前年対比表 (果 実)

単位 数量 = K g , 金額 = 円 比率 = %

品目	区分	数量	金額	平均 価格	全体比		前年同月			前年同月比	
					数量	金額	数量	金額	平均 価格	数量	金額
合 計		1,684,167	793,750,447	471	100.0	100.0	1,758,621	719,562,246	409	96.0	110.0
すいか		581,498	140,508,865	242	34.5	17.7	617,943	134,101,836	217	94.0	105.0
ふじりんご		203,220	101,926,111	502	12.1	12.8	310,836	118,128,710	380	65.0	86.0
こだま西瓜		161,188	58,762,314	365	9.6	7.4	93,471	30,919,482	331	172.0	190.0
ジョナゴールド		73,470	30,437,280	414	4.4	3.8	89,244	27,726,647	311	82.0	110.0
ネット系メロン		58,491	24,018,660	411	3.5	3.0	47,218	19,839,573	420	124.0	121.0
甘夏みかん		55,570	11,957,112	215	3.3	1.5	2,440	563,652	231		
ハウスみかん		49,578	49,039,776	989	2.9	6.2	61,229	57,135,963	933	81.0	86.0
も も		48,794	47,641,358	976	2.9	6.0	40,032	36,900,899	922	122.0	129.0
すもも		48,167	32,748,679	680	2.9	4.1	40,397	27,808,217	688	119.0	118.0
バナナ		45,097	10,181,892	226	2.7	1.3	60,788	12,310,747	203	74.0	83.0
非ネット系メロン		44,320	16,517,844	373	2.6	2.1	32,034	11,593,265	362	138.0	142.0
パイナップル		43,747	10,800,433	247	2.6	1.4	47,501	11,966,020	252	92.0	90.0
ハウスデラウェア		43,279	48,470,875	1,120	2.6	6.1	41,123	47,965,457	1,166	105.0	101.0
りんご		40,930	18,665,889	456	2.4	2.4	54,270	15,585,533	287	75.0	120.0
アールスメロン		34,224	24,921,745	728	2.0	3.1	40,282	25,099,335	623	85.0	99.0

品目別数量 1,684,167 K g

品目別金額 793,750,447 円



	すいか	34.5 (17.7)		ハウスみかん	2.9 (6.2)
	ふじりんご	12.1 (12.8)		も も	2.9 (6.0)
	こだま西瓜	9.6 (7.4)		すもも	2.9 (4.1)
	ジョナゴールド	4.4 (3.8)		バナナ	2.7 (1.3)
	ネット系メロン	3.5 (3.0)		そ の 他	21.2 (36.2)
	甘夏みかん	3.3 (1.5)			

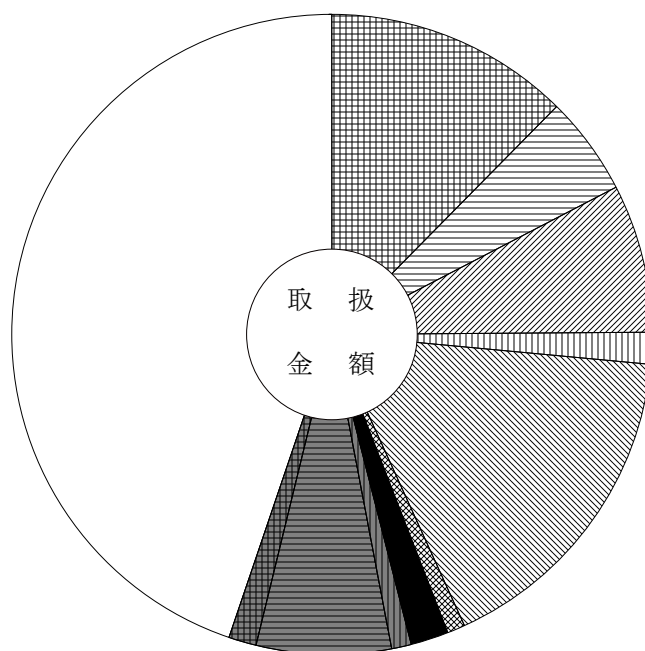
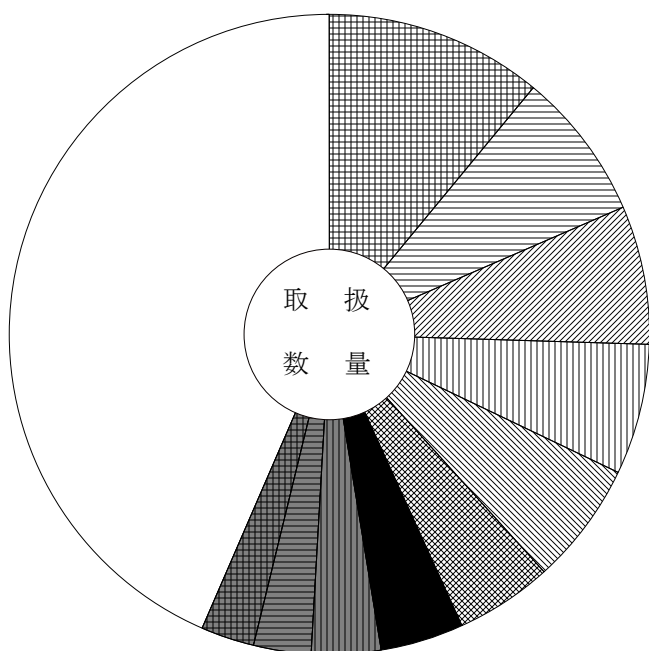
主要品目別対前年対比表 (鮮 魚)

単位 数量 = K g , 金額 = 円 比率 = %

品目	区分	全体比			前年同月			前年同月比			
		数量	金額	平均価格	数量	金額	平均価格	数量	金額		
合 計		140,594	195,005,323	1,387	100.0	100.0	150,871	160,591,385	1,064	93.0	121.0
きわだ		15,441	24,212,594	1,568	11.0	12.4	15,013	17,332,269	1,154	103.0	140.0
養殖またい		10,489	9,700,784	925	7.5	5.0	7,738	5,930,802	766	136.0	164.0
養殖あゆ		9,893	14,714,730	1,487	7.0	7.5	10,797	11,470,734	1,062	92.0	128.0
わかめ		9,312	3,146,107	338	6.6	1.6	8,077	2,824,025	350	115.0	111.0
うなぎ		8,667	32,541,653	3,755	6.2	16.7	7,293	28,232,043	3,871	119.0	115.0
こんぶ		6,938	1,823,722	263	4.9	0.9	3,490	1,126,856	323	199.0	162.0
かつお		5,856	3,731,955	637	4.2	1.9	7,216	4,171,731	578	81.0	89.0
さ ば		4,896	1,960,831	400	3.5	1.0	3,605	1,259,032	349	136.0	156.0
まぐろ		4,039	13,352,274	3,306	2.9	6.8	4,223	9,610,115	2,276	96.0	139.0
まあじ		3,742	2,796,534	747	2.7	1.4	7,142	2,971,489	416	52.0	94.0
まいわし		3,439	1,296,040	377	2.4	0.7	3,915	1,064,416	272	88.0	122.0
かんぱち		3,125	5,399,420	1,728	2.2	2.8	2,157	2,876,806	1,334	145.0	188.0
サーモン (輸入さけ)		2,952	6,546,650	2,218	2.1	3.4	3,745	5,621,195	1,501	79.0	116.0
するめいか		2,813	1,875,752	667	2.0	1.0	3,898	2,343,816	601	72.0	80.0
はまち		2,676	2,993,866	1,119	1.9	1.5	3,655	2,499,959	684	73.0	120.0

品目別数量 140,594 K g

品目別金額 195,005,323 円



	きわだ	11.0 (12.4)		かつお	4.2 (1.9)
	養殖またい	7.5 (5.0)		さ ば	3.5 (1.0)
	養殖あゆ	7.0 (7.5)		まぐろ	2.9 (6.8)
	わかめ	6.6 (1.6)		まあじ	2.7 (1.4)
	うなぎ	6.2 (16.7)		そ の 他	43.5 (44.8)
	こんぶ	4.9 (0.9)			

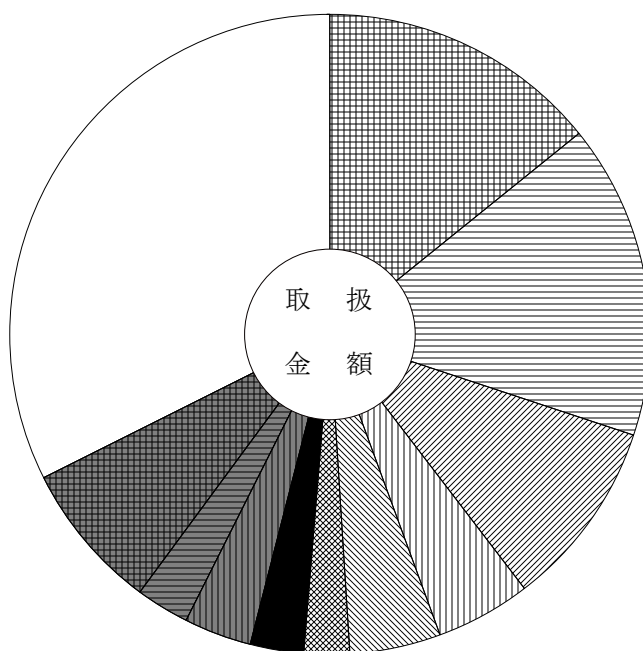
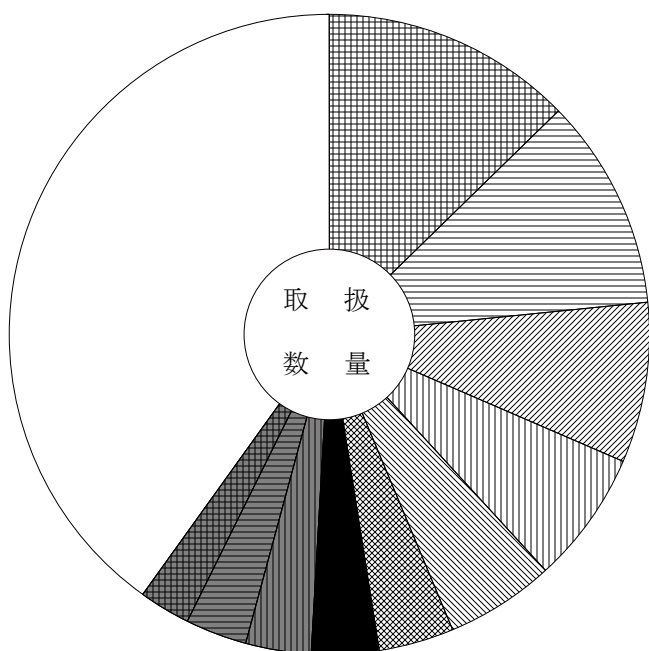
主要品目別対前年対比表 (冷 凍 魚)

単位 数量 = K g , 金額 = 円 比率 = %

品目	区分	全体比			前年同月			前年同月比			
		数量	金額	平均価格	数量	金額	平均価格	数量	金額		
合 計		146,425	174,488,641	1,192	100.0	100.0	151,023	143,213,586	948	97.0	122.0
冷ぎんさけ		18,627	24,857,736	1,335	12.7	14.2	17,665	20,703,292	1,172	105.0	120.0
冷えび		15,596	27,826,538	1,784	10.7	15.9	14,152	21,899,429	1,547	110.0	127.0
冷きわだ		11,832	16,517,016	1,396	8.1	9.5	12,690	14,716,470	1,160	93.0	112.0
冷さば		9,751	8,289,586	850	6.7	4.8	11,507	6,917,502	601	85.0	120.0
冷うなぎ		8,050	8,035,200	998	5.5	4.6	8,564	4,374,432	511	94.0	184.0
冷あじ		5,576	3,975,316	713	3.8	2.3	6,536	4,180,991	640	85.0	95.0
冷かれい		4,939	4,764,819	965	3.4	2.7	4,769	3,856,654	809	104.0	124.0
冷しろさけ		4,820	5,867,756	1,217	3.3	3.4	5,406	4,670,580	864	89.0	126.0
冷さわら		4,518	4,641,666	1,027	3.1	2.7	4,545	4,212,655	927	99.0	110.0
冷ずわいがに		3,814	13,049,770	3,422	2.6	7.5	3,386	7,023,564	2,074	113.0	186.0
冷めばち		2,334	4,579,979	1,962	1.6	2.6	962	1,372,409	1,427	243.0	334.0
冷あかうお		2,233	1,730,571	775	1.5	1.0	1,808	1,346,727	745	124.0	129.0
冷まぐろ		1,877	4,792,587	2,553	1.3	2.7	1,820	4,296,806	2,361	103.0	112.0
冷メルルーサ		1,400	1,134,432	810	1.0	0.7	1,240	1,013,472	817	113.0	112.0
冷かつお		1,315	1,385,616	1,054	0.9	0.8	1,351	1,105,219	818	97.0	125.0

品目別数量 146,425 K g

品目別金額 174,488,641 円



	冷ぎんさけ	12.7 (14.2)		冷かれい	3.4 (2.7)
	冷えび	10.7 (15.9)		冷しろさけ	3.3 (3.4)
	冷きわだ	8.1 (9.5)		冷さわら	3.1 (2.7)
	冷さば	6.7 (4.8)		冷ずわいがに	2.6 (7.5)
	冷うなぎ	5.5 (4.6)		そ の 他	40.1 (32.4)
	冷あじ	3.8 (2.3)			

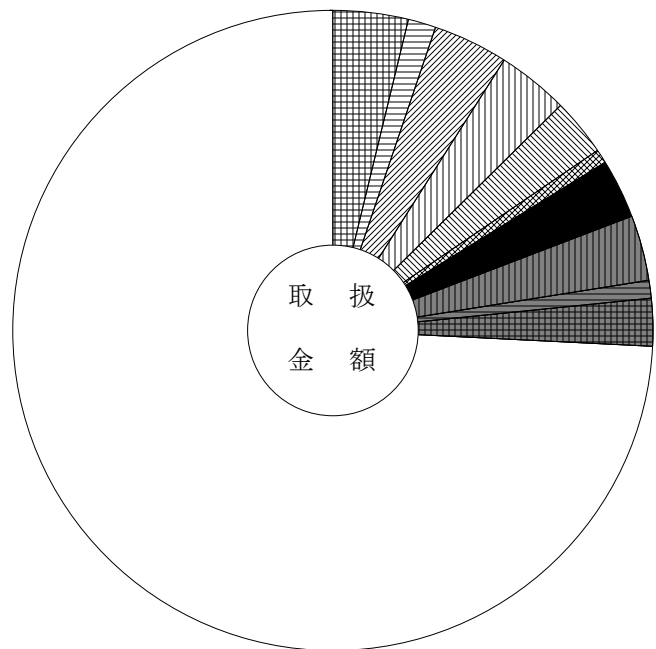
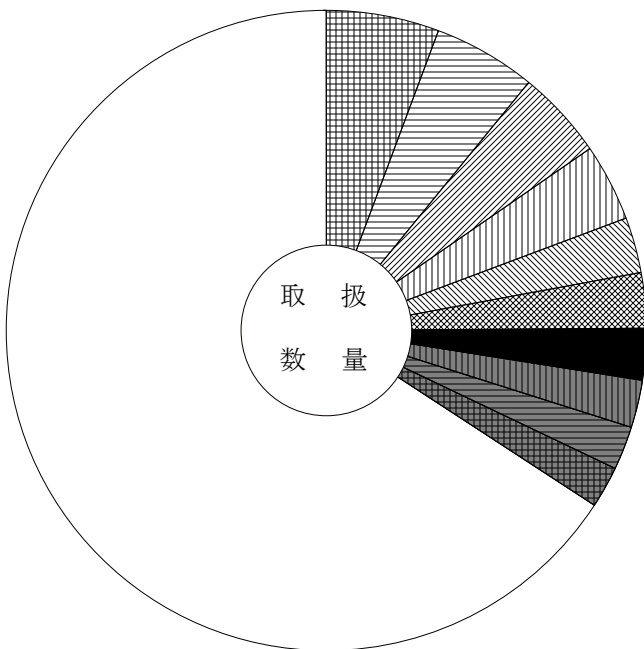
主要品目別対前年対比表（加工水産物）

単位 数量 = K g , 金額 = 円 比率 = %

品目	区分	全体比			前年同月			前年同月比			
		数量	金額	平均価格	数量	金額	平均価格	数量	金額		
合 計		443,530	182,104,385	411	100.0	100.0	492,849	181,610,684	368	90.0	100.0
冷凍食品		25,231	6,978,341	277	5.7	3.8	21,202	6,618,609	312	119.0	105.0
もずく		23,186	2,573,857	111	5.2	1.4	24,046	2,785,879	116	96.0	92.0
魚漬物		20,088	6,967,191	347	4.5	3.8	20,251	7,367,890	364	99.0	95.0
はんぺん		17,461	6,469,792	371	3.9	3.6	27,109	8,027,086	296	64.0	81.0
塩すけそうこ		12,473	5,350,953	429	2.8	2.9	10,474	4,570,712	436	119.0	117.0
干わかめ		12,216	1,333,453	109	2.8	0.7	14,533	1,383,804	95	84.0	96.0
いか製品		11,753	5,462,546	465	2.6	3.0	11,168	4,191,681	375	105.0	130.0
塩さば		10,474	6,002,297	573	2.4	3.3	11,851	6,579,463	555	88.0	91.0
ししゃも		9,816	1,681,527	171	2.2	0.9	8,357	1,390,415	166	117.0	121.0
かまぼこ		9,463	4,457,599	471	2.1	2.4	9,277	3,230,051	348	102.0	138.0
塩ぎんさけ		9,154	10,105,690	1,104	2.1	5.5	8,887	9,186,934	1,034	103.0	110.0
開干あじ		7,772	1,736,238	223	1.8	1.0	6,493	1,636,571	252	120.0	106.0
ちくわ		7,266	6,256,252	861	1.6	3.4	8,176	6,815,508	834	89.0	92.0
しらす干		6,120	4,893,419	800	1.4	2.7	6,751	5,166,732	765	91.0	95.0
ハム・ソーセージ		6,074	3,885,964	640	1.4	2.1	4,826	3,169,618	657	126.0	123.0

品目別数量 443,530 K g

品目別金額 182,104,385 円



冷凍食品	5.7 (3.8)	いか製品	2.6 (3.0)
もずく	5.2 (1.4)	塩さば	2.4 (3.3)
魚漬物	4.5 (3.8)	ししゃも	2.2 (0.9)
はんぺん	3.9 (3.6)	かまぼこ	2.1 (2.4)
塩すけそうこ	2.8 (2.9)	その他	65.8 (74.2)
干わかめ	2.8 (0.7)		

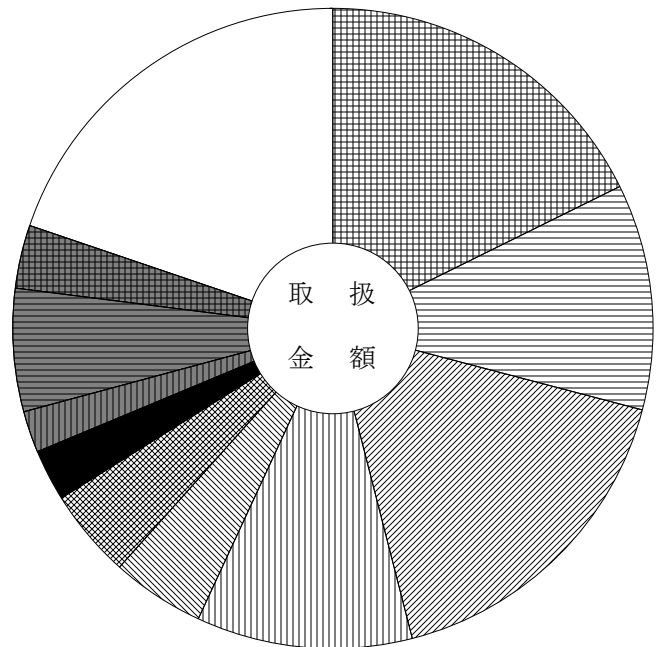
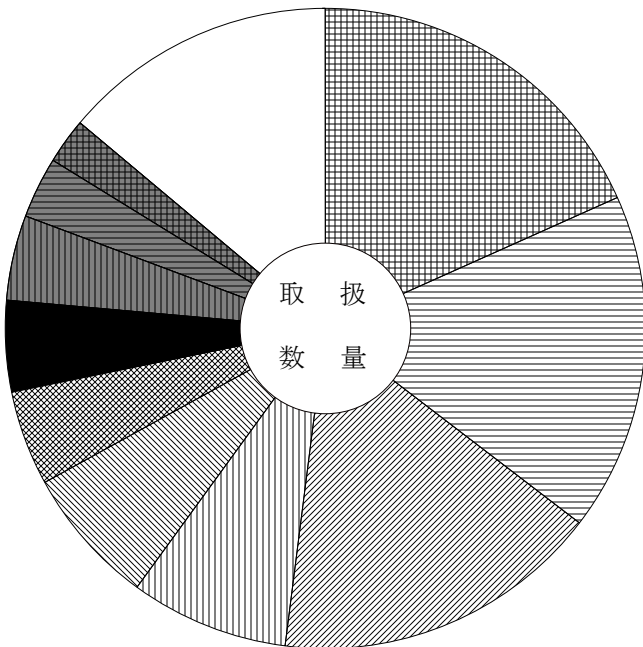
主要産地別対前年対比表 (野菜)

単位 数量 = K g , 金額 = 円 比率 = %

産地	区分			全体比		前年同月		前年同月比	
		数量	金額	数量	金額	数量	金額	数量	金額
合計		12,354,210	3,013,291,150	100.0	100.0	12,152,785	2,931,337,656	102.0	103.0
愛知		2,261,234	534,020,185	18.3	17.7	2,074,222	447,658,661	109.0	119.0
長野		2,117,030	342,766,660	17.1	11.4	2,249,358	367,940,943	94.0	93.0
岐阜		2,055,355	507,919,778	16.6	16.9	1,860,075	471,334,103	110.0	108.0
熊本		987,820	328,606,208	8.0	10.9	769,822	243,961,127	128.0	135.0
青森		859,680	142,873,994	7.0	4.7	863,997	157,775,140	100.0	91.0
兵庫		596,008	136,466,468	4.8	4.5	719,776	83,759,021	83.0	163.0
茨城		574,198	77,852,788	4.6	2.6	729,243	108,875,763	79.0	72.0
長崎		528,028	63,523,278	4.3	2.1	606,360	106,382,484	87.0	60.0
高知		380,794	187,498,206	3.1	6.2	438,715	258,235,841	87.0	73.0
宮崎		280,220	96,809,232	2.3	3.2	225,144	101,547,082	124.0	95.0
徳島		222,960	75,319,669	1.8	2.5	162,909	57,819,918	137.0	130.0
鹿児島		212,381	111,793,638	1.7	3.7	178,614	99,103,181	119.0	113.0
北海道		206,210	41,870,745	1.7	1.4	208,626	40,637,752	99.0	103.0
群馬		202,146	43,346,264	1.6	1.4	100,662	31,875,952	201.0	136.0
静岡		195,352	74,729,711	1.6	2.5	160,390	67,011,699	122.0	112.0

産地別数量 12,354,210 K g

産地別金額 3,013,291,150 円



	愛知	18.3 (17.7)		茨城	4.6 (2.6)
	長野	17.1 (11.4)		長崎	4.3 (2.1)
	岐阜	16.6 (16.9)		高知	3.1 (6.2)
	熊本	8.0 (10.9)		宮崎	2.3 (3.2)
	青森	7.0 (4.7)		その他	13.9 (19.8)
	兵庫	4.8 (4.5)			

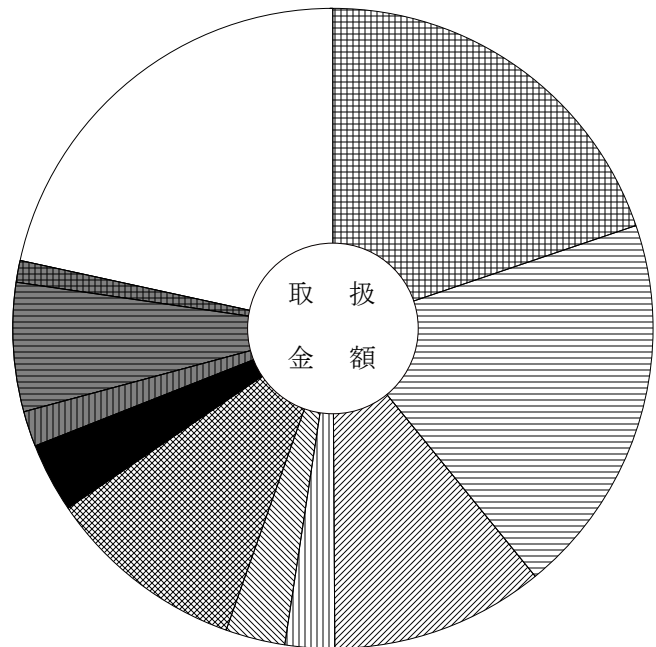
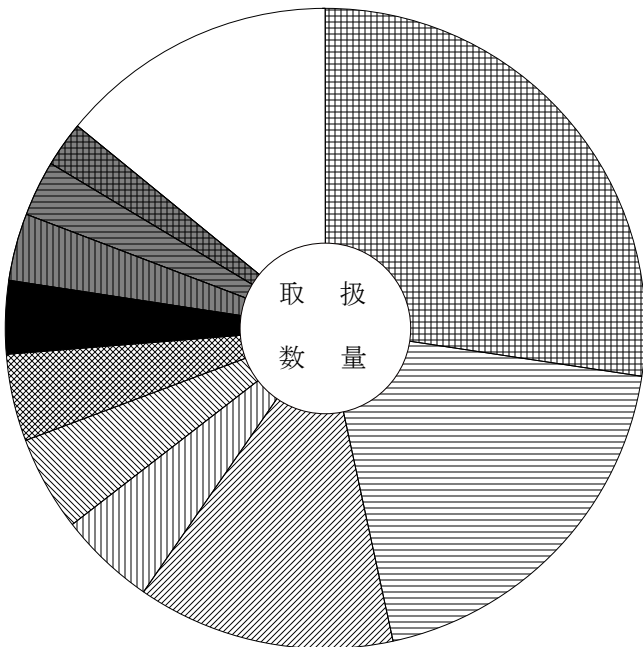
主要産地別対前年対比表 (果 実)

単位 数量 = K g , 金額 = 円 比率 = %

産地	区分			全体比		前年同月		前年同月比	
		数量	金額	数量	金額	数量	金額	数量	金額
合 計		1,684,167	793,750,447	100.0	100.0	1,758,621	719,562,246	96.0	110.0
愛 知		460,880	157,273,961	27.4	19.8	517,490	171,538,762	89.0	92.0
青 森		323,212	153,385,141	19.2	19.3	484,962	169,478,566	67.0	91.0
熊 本		219,686	85,988,219	13.0	10.8	145,986	52,624,739	150.0	163.0
フ ィ リ ピ ン		81,690	19,749,008	4.9	2.5	101,773	23,767,005	80.0	83.0
鳥 取		80,537	23,425,632	4.8	3.0	79,428	22,133,509	101.0	106.0
山 梨		73,602	79,923,909	4.4	10.1	58,447	66,967,621	126.0	119.0
静 岡		62,207	27,944,676	3.7	3.5	60,497	25,694,113	103.0	109.0
鹿 児 島		57,963	14,416,628	3.4	1.8	2,511	1,243,825		
大 阪		46,385	51,693,163	2.8	6.5	41,116	47,763,605	113.0	108.0
千 葉		39,373	9,100,275	2.3	1.1	64,052	13,379,532	61.0	68.0
ア メ リ カ		34,061	18,640,972	2.0	2.3	52,699	20,211,725	65.0	92.0
和 歌 山		33,843	18,216,672	2.0	2.3	23,829	15,796,462	142.0	115.0
石 川		32,032	8,113,284	1.9	1.0	19,720	4,629,258	162.0	175.0
山 形		26,333	55,394,753	1.6	7.0	6,945	15,624,069	379.0	355.0
高 知		25,594	20,953,232	1.5	2.6	20,659	16,986,315	124.0	123.0

産地別数量 1,684,167 K g

産地別金額 793,750,447 円



	愛 知	27.4 (19.8)		静 岡	3.7 (3.5)
	青 森	19.2 (19.3)		鹿 児 島	3.4 (1.8)
	熊 本	13.0 (10.8)		大 阪	2.8 (6.5)
	フ ィ リ ピ ン	4.9 (2.5)		千 葉	2.3 (1.1)
	鳥 取	4.8 (3.0)		そ の 他	14.1 (21.6)
	山 梨	4.4 (10.1)			

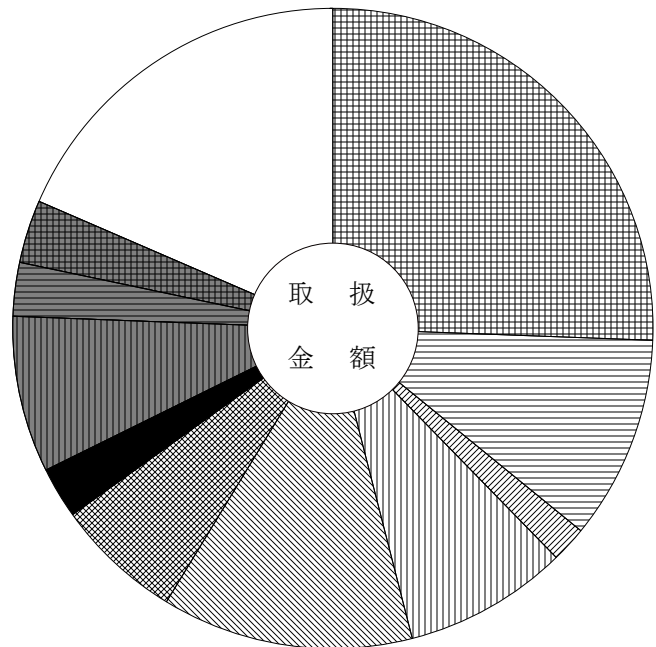
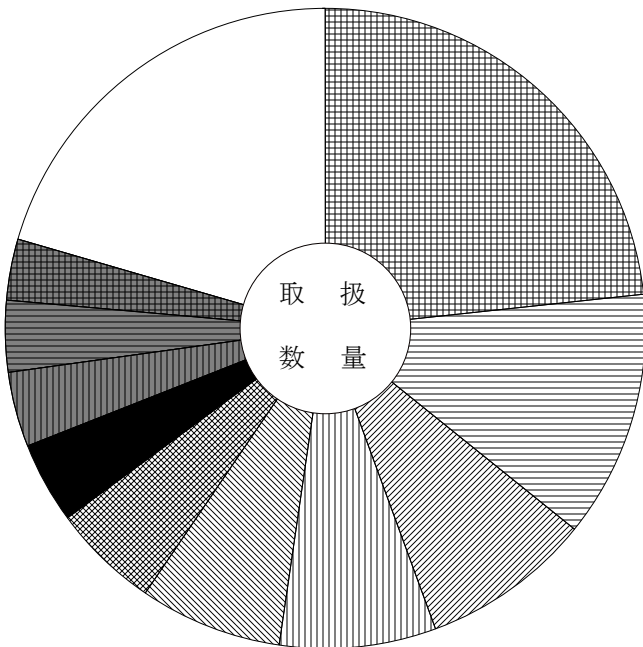
主要産地別対前年対比表 (鮮 魚)

単位 数量 = K g , 金額 = 円 比率 = %

産地	区分			全体比		前年同月		前年同月比	
		数量	金額	数量	金額	数量	金額	数量	金額
合計		140,594	195,005,323	100.0	100.0	150,871	160,591,385	93.0	121.0
愛知		32,796	49,944,212	23.3	25.6	41,036	54,015,363	80.0	92.0
三重		17,524	20,154,539	12.5	10.3	12,232	10,676,554	143.0	189.0
山口		12,042	3,520,573	8.6	1.8	10,295	3,240,874	117.0	109.0
東京		11,121	16,232,643	7.9	8.3	4,645	7,660,516	239.0	212.0
岐阜		10,092	24,778,025	7.2	12.7	11,370	20,035,105	89.0	124.0
沖縄		7,602	12,570,216	5.4	6.4	5,627	6,942,068	135.0	181.0
和歌山		5,733	5,104,229	4.1	2.6	4,579	4,463,769	125.0	114.0
静岡		5,307	15,328,603	3.8	7.9	5,887	8,255,114	90.0	186.0
宮城		5,101	5,333,933	3.6	2.7	4,710	3,786,398	108.0	141.0
北海道		4,417	6,293,210	3.1	3.2	7,861	5,874,264	56.0	107.0
千葉		3,430	6,016,034	2.4	3.1	5,557	5,764,503	62.0	104.0
石川		2,690	1,519,587	1.9	0.8	2,357	1,206,703	114.0	126.0
大阪		2,616	4,219,663	1.9	2.2	3,488	4,093,314	75.0	103.0
徳島		2,369	3,739,784	1.7	1.9	1,212	1,204,685	195.0	310.0
鳥取		2,010	1,452,354	1.4	0.7	761	1,066,856	264.0	136.0

産地別数量 140,594 K g

産地別金額 195,005,323 円



	愛知	23.3 (25.6)		和歌山	4.1 (2.6)
	三重	12.5 (10.3)		静岡	3.8 (7.9)
	山口	8.6 (1.8)		宮城	3.6 (2.7)
	東京	7.9 (8.3)		北海道	3.1 (3.2)
	岐阜	7.2 (12.7)		その他	20.5 (18.5)
	沖縄	5.4 (6.4)			

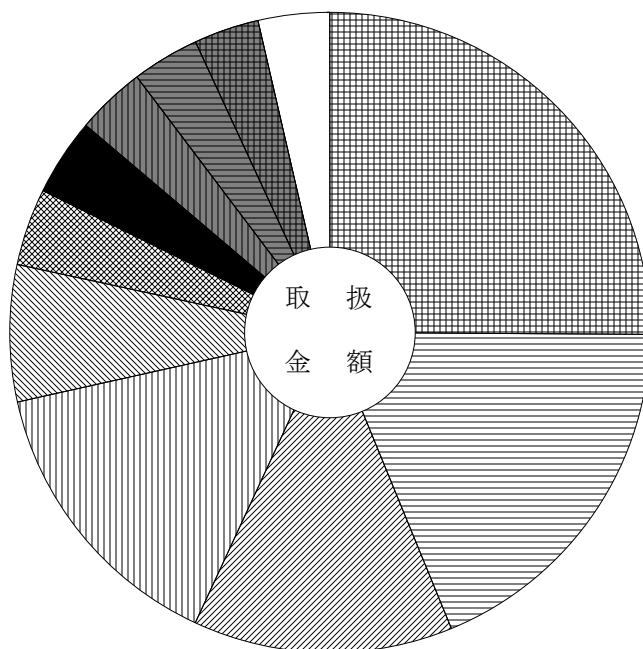
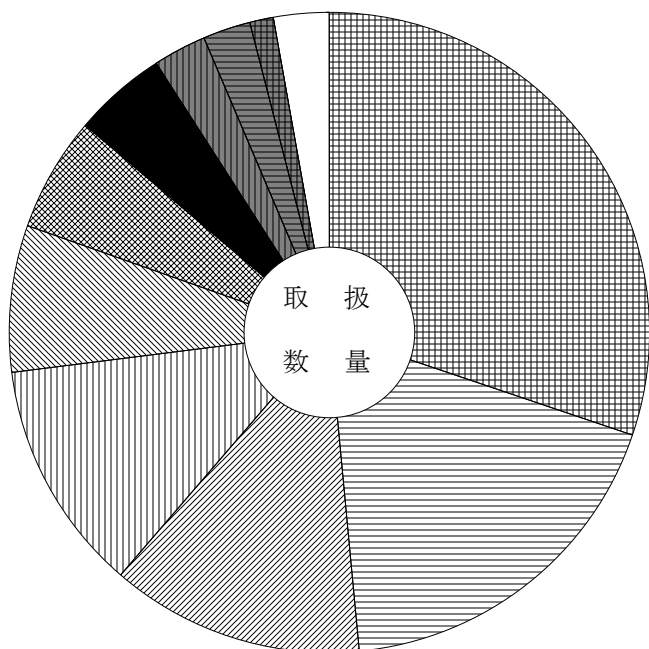
主要産地別対前年対比表 (冷 凍 魚)

単位 数量 = K g , 金額 = 円 比率 = %

産地	区分			全体比		前年同月		前年同月比	
		数量	金額	数量	金額	数量	金額	数量	金額
合 計		146,425	174,488,641	100.0	100.0	151,023	143,213,586	97.0	122.0
愛 知		44,241	43,744,929	30.2	25.1	40,785	31,551,830	108.0	139.0
大 阪		26,827	32,617,423	18.3	18.7	31,253	30,828,314	86.0	106.0
東 京		18,699	22,916,924	12.8	13.1	17,980	17,487,534	104.0	131.0
静 岡		17,094	25,536,871	11.7	14.6	18,087	22,033,725	95.0	116.0
岐 阜		10,775	12,013,483	7.4	6.9	13,093	12,126,988	82.0	99.0
神 奈 川		8,507	6,720,662	5.8	3.9	6,559	2,913,710	130.0	231.0
三 重		6,875	6,834,104	4.7	3.9	6,378	5,973,707	108.0	114.0
兵 庫		3,947	6,131,854	2.7	3.5	5,339	5,573,326	74.0	110.0
鳥 取		3,512	5,883,363	2.4	3.4	4,302	3,597,512	82.0	164.0
宮 城		1,801	5,722,292	1.2	3.3	1,487	4,835,527	121.0	118.0
石 川		1,593	1,453,194	1.1	0.8	2,762	2,333,826	58.0	62.0
山 口		954	1,999,814	0.7	1.1	497	1,129,950	192.0	177.0
福 岡		340	805,680	0.2	0.5	230	519,480	148.0	155.0
徳 島		292	509,544	0.2	0.3	144	223,992	203.0	227.0
北 海 道		195	525,204	0.1	0.3	525	667,764	37.0	79.0

産地別数量 146,425 K g

産地別金額 174,488,641 円



	愛 知	30.2 (25.1)		三 重	4.7 (3.9)
	大 阪	18.3 (18.7)		兵 庫	2.7 (3.5)
	東 京	12.8 (13.1)		鳥 取	2.4 (3.4)
	静 岡	11.7 (14.6)		宮 城	1.2 (3.3)
	岐 阜	7.4 (6.9)		そ の 他	2.8 (3.6)
	神 奈 川	5.8 (3.9)			

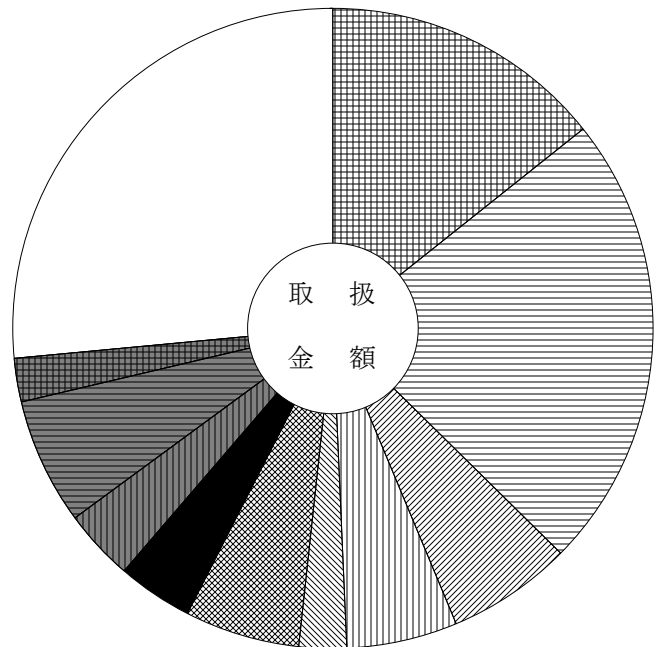
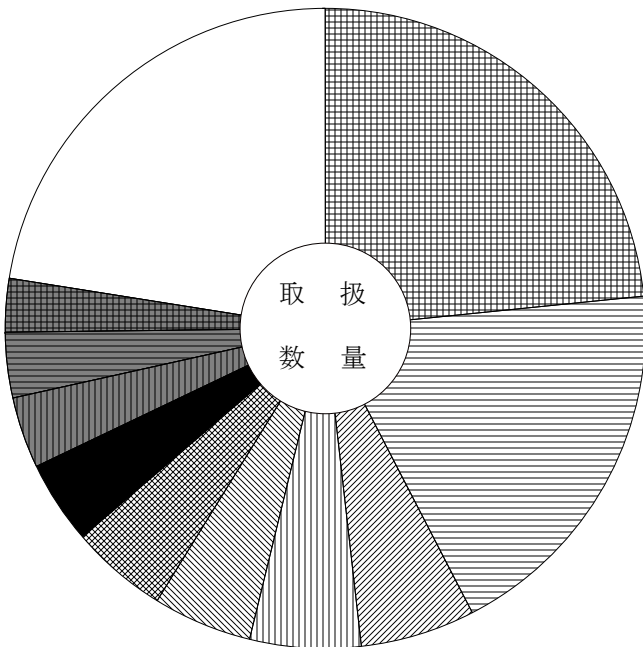
主要産地別対前年対比表 (加工水産物)

単位 数量 = K g , 金額 = 円 比率 = %

産地	区分			全体比		前年同月		前年同月比	
		数量	金額	数量	金額	数量	金額	数量	金額
合計		443,530	182,104,385	100.0	100.0	492,849	181,610,684	90.0	100.0
岐阜		103,962	26,037,177	23.4	14.3	128,981	30,420,564	81.0	86.0
愛知		84,155	42,005,871	19.0	23.1	97,197	39,100,269	87.0	107.0
静岡		25,719	11,547,948	5.8	6.3	23,167	7,677,573	111.0	150.0
茨城		24,767	10,190,688	5.6	5.6	16,331	6,794,144	152.0	150.0
山口		22,243	4,292,607	5.0	2.4	21,616	3,965,386	103.0	108.0
三重		21,609	10,581,114	4.9	5.8	21,251	8,478,190	102.0	125.0
兵庫		18,427	6,972,096	4.2	3.8	20,496	7,395,006	90.0	94.0
福岡		15,754	6,580,495	3.6	3.6	13,610	6,835,948	116.0	96.0
東京		14,824	11,657,395	3.3	6.4	15,599	10,751,656	95.0	108.0
宮城		11,966	3,975,514	2.7	2.2	18,526	9,467,712	65.0	42.0
大阪		11,707	8,070,350	2.6	4.4	13,638	7,726,965	86.0	104.0
千葉		11,232	6,906,159	2.5	3.8	12,357	7,483,411	91.0	92.0
新潟		10,098	3,512,174	2.3	1.9	10,631	3,119,642	95.0	113.0
北海道		10,003	5,699,862	2.3	3.1	14,973	9,047,778	67.0	63.0
青森		7,619	2,727,015	1.7	1.5	6,991	3,062,428	109.0	89.0

産地別数量 443,530 K g

産地別金額 182,104,385 円



	岐阜	23.4 (14.3)		愛知	19.0 (23.1)		三重	4.9 (5.8)
	愛知	19.0 (23.1)		東京	3.3 (6.4)		福岡	3.6 (3.6)
	静岡	5.8 (6.3)		宮城	2.7 (2.2)		兵庫	4.2 (3.8)
	茨城	5.6 (5.6)		その他	22.5 (26.5)			
	山口	5.0 (2.4)						
	三	4.9 (5.8)						

品目別・産地別取扱高表

単位 数量 = K g , 金額 = 円

産地	数量	金額	平均 価格	産地	数量	金額	平均 価格
				青森	996	455,090	
	だいこん			群馬	51,220	10,551,924	
				熊本	1,465	840,888	
岐阜	284,157	35,763,552		宮崎	5,567	1,965,708	
北海道	169,790	19,386,702		鹿児島	8,124	4,734,548	
青森	666,895	80,973,702		中国	1,100	167,400	
群馬	2,935	794,664		合計	68,472	18,715,558	273
千葉	1,800	106,380		前年同月	66,020	28,458,794	431
長野	240	22,356					
静岡	300	38,880			たけのこ		
愛知	144,930	16,458,174					
山口	2,250	194,400		岐阜	76	9,720	
熊本	1,500	122,040		合計	76	9,720	128
鹿児島	3,000	183,600		前年同月	197	50,814	258
合計	1,277,797	154,044,450	121				
前年同月	958,417	109,450,188	114		れんこん		
	かぶ			愛知	7,233	8,330,699	
				徳島	1,626	1,018,008	
千葉	518	137,776		熊本	2,866	2,710,530	
合計	518	137,776	266	合計	11,725	12,059,237	1,029
前年同月	2,712	388,770	143	前年同月	18,609	17,365,342	933
	人参				その他根菜類		
岐阜	749,749	101,343,242		愛知	246	346,923	
青森	41,170	6,729,912		合計	246	346,923	1,410
茨城	2,080	280,800		前年同月	378	430,056	1,138
群馬	29	23,409					
愛知	3,148	798,120			白菜		
兵庫	10,170	1,575,774					
和歌山	14,170	2,080,350		茨城	27,000	2,021,760	
徳島	30,300	2,477,844		長野	789,606	57,277,854	
長崎	23,200	3,612,384		合計	816,606	59,299,614	73
熊本	39,450	6,847,600		前年同月	828,373	66,301,437	80
中国	9,220	1,017,933					
合計	922,686	126,787,368	137		山東菜		
前年同月	999,232	122,573,865	123				
				岐阜	170	64,940	
	ごぼう			合計	170	64,940	382
				前年同月	372	148,392	399

単位 数量 = K g , 金額 = 円

産地	数量	金額	平均価格	産地	数量	金額	平均価格
				長野	94,380	9,843,876	
	京菜			兵庫	3,750	434,592	
				合計	98,680	10,283,598	104
岐阜	2,652	1,187,579		前年同月	94,570	10,264,698	109
茨城	20,325	5,154,300					
静岡	26	42,120			ほうれん草		
愛知	28	13,975					
徳島	20	2,160		岐阜	88,278	50,729,610	
合計	23,051	6,400,134	278	山形	32	12,960	
前年同月	43,842	13,080,847	298	茨城	8,673	3,455,595	
				群馬	2,600	1,047,897	
	小松菜			長野	8,995	4,721,976	
				静岡	17,936	7,087,500	
岐阜	74,836	26,002,857		徳島	356	170,100	
茨城	22,590	5,879,520		合計	126,870	67,225,638	530
静岡	9,296	3,143,556		前年同月	134,221	75,515,473	563
愛知	89	9,612					
徳島	2,460	412,128			ねぎ		
合計	109,271	35,447,673	324				
前年同月	97,396	34,057,309	350	岐阜	8,929	2,826,430	
				愛知	12,712	4,367,834	
	つまみ菜			合計	21,641	7,194,264	332
				前年同月	27,689	9,822,662	355
岐阜	678	141,016					
合計	678	141,016	208		青ねぎ		
前年同月	2,767	717,919	259				
				長野	175	22,572	
	キャベツ			静岡	600	521,640	
				徳島	400	129,600	
岐阜	1,739	155,466		合計	1,175	673,812	573
茨城	441,240	40,943,794		前年同月	3,675	995,868	271
群馬	28,900	2,594,862					
長野	150,710	16,417,890			こねぎ		
愛知	541,490	50,384,360					
三重	32,240	2,645,028		岐阜	13,576	8,460,288	
合計	1,196,319	113,141,400	95	福井	30	19,440	
前年同月	1,243,446	123,065,699	99	長野	4,185	2,549,394	
				静岡	26,352	19,122,113	
	グリーンボール			愛知	1,250	761,449	
				三重	1,101	437,400	
岐阜	550	5,130		高知	3,123	2,718,522	

単位 数量 = K g , 金額 = 円

産地	数量	金額	平均 価格	産地	数量	金額	平均 価格
合計	49,617	34,068,606	687	岐阜	586	582,012	
前年同月	49,024	38,636,352	788	愛知	60	23,490	
				合計	646	605,502	937
	ハウスねぎ			前年同月	1,023	556,632	544
北海道	180	194,400			せり		
栃木	60	6,048					
合計	240	200,448	835	愛知	14	18,792	
前年同月	300	193,968	647	高知	947	1,300,104	
				合計	961	1,318,896	1,372
	白ねぎ			前年同月	384	624,240	1,626
岐阜	109	32,616			にら		
秋田	585	254,232					
茨城	4,540	2,508,192		北海道	1,050	691,200	
群馬	900	450,576		富山	1,200	688,284	
長野	1,211	433,080		岡山	4	15,984	
静岡	37,704	15,753,042		高知	57,498	23,861,574	
愛知	2,796	1,177,848		大分	950	507,330	
鳥取	900	548,856		合計	60,702	25,764,372	424
大分	83,526	41,475,154		前年同月	50,864	30,777,813	605
中国	5,773	1,486,188					
合計	138,044	64,119,784	464		セルリー		
前年同月	157,827	64,473,948	409				
				長野	30,070	7,850,790	
	ふき			メキシコ	20	11,232	
				合計	30,090	7,862,022	261
岐阜	10	2,970		前年同月	32,777	9,623,880	294
徳島	4,478	1,899,035					
合計	4,488	1,902,005	424		サラダセルリー		
前年同月	4,028	1,703,126	423				
				静岡	26	30,348	
	みつば			合計	26	30,348	1,167
				前年同月	42	63,504	1,512
静岡	352	412,830					
愛知	8,567	4,830,138			アスパラガス		
合計	8,919	5,242,968	588				
前年同月	8,350	4,100,706	491	岐阜	686	698,361	
				北海道	3,463	4,461,426	
	春菊			長野	2,409	3,546,688	
				香川	125	211,410	

単位 数量 = K g , 金額 = 円

産地	数量	金額	平均価格	産地	数量	金額	平均価格
高知	1,270	1,652,940		愛知	1,362	394,070	
佐賀	245	443,340		合計	90,034	24,582,776	273
長崎	150	257,094		前年同月	84,876	20,500,948	242
熊本	21,587	27,645,548					
その他外国	55	93,258			グリーンリーフレタス		
合計	29,990	39,010,065	1,301				
前年同月	32,842	40,829,497	1,243	長野	22,796	5,187,294	
				愛知	548	135,972	
	カリフラワー			合計	23,344	5,323,266	228
				前年同月	21,092	5,450,760	258
長野	6,030	1,685,826					
徳島	2,634	635,796			サラダ菜		
合計	8,664	2,321,622	268				
前年同月	8,184	2,574,375	315	静岡	2,854	1,245,909	
				愛知	716	150,120	
	ブロッコリー			三重	4	648	
				合計	3,574	1,396,677	391
岐阜	90	7,776		前年同月	5,816	1,866,078	321
北海道	4,256	2,088,115					
石川	714	228,960			パセリ		
長野	90,023	43,729,588					
愛知	55	11,232		茨城	0	2,430	
兵庫	240	101,520		新潟	0	13,851	
鳥取	3,056	1,010,232		長野	3,205	3,244,713	
徳島	35,210	13,200,612		静岡	80	36,418	
長崎	1,800	797,904		愛知	40	190,080	
合計	135,444	61,175,939	452	三重	0	4,104	
前年同月	142,786	68,981,171	483	合計	3,325	3,491,596	1,050
				前年同月	3,820	3,179,250	832
	レタス						
					その他洋菜類		
岐阜	7,238	3,666,579					
岩手	250	32,400		徳島	38	15,120	
長野	439,230	55,570,235		合計	38	15,120	398
愛知	26,914	3,930,616		前年同月	0	0	0
合計	473,632	63,199,830	133				
前年同月	572,928	67,942,807	119		新野菜		
	サニーレタス			岐阜	1,403	930,528	
				茨城	7	29,462	
長野	88,672	24,188,706		群馬	3	26,870	

単位 数量 = K g , 金額 = 円

産地	数量	金額	平均価格	産地	数量	金額	平均価格
千葉	96	103,680		宮城	1,350	295,920	
静岡	176	69,228		福島	1,425	317,520	
愛知	5,653	3,325,968		栃木	2,495	429,786	
三重	466	150,984		群馬	87,337	19,669,716	
アメリカ	228	215,460		埼玉	8,665	2,382,372	
合計	8,032	4,852,180	604	石川	1,140	237,816	
前年同月	7,843	4,919,865	627	山梨	5,120	1,159,920	
				長野	98,965	24,302,268	
	青梗菜			愛知	100,498	18,746,355	
				徳島	100	30,456	
岐阜	2,081	384,480		高知	70,135	13,140,738	
静岡	30,625	9,567,112		宮崎	91,634	15,926,685	
愛知	14,512	3,102,894		鹿児島	17,570	2,909,196	
合計	47,218	13,054,486	276	合計	612,829	126,509,174	206
前年同月	65,524	17,113,463	261	前年同月	523,311	139,028,998	266
	その他葉茎菜類				南瓜		
岐阜	9,031	8,906,987		岐阜	531	71,442	
群馬	6	7,182		神奈川	35	17,118	
千葉	73	85,752		長野	124,473	34,928,725	
福井	6	5,832		愛知	14,833	2,088,277	
長野	291	113,076		岡山	510	117,612	
愛知	532	478,980		徳島	19	3,051	
徳島	162	260,820		高知	970	299,970	
オーストラリア	15	29,160		熊本	23,561	6,307,146	
その他外国	5	11,664		宮崎	14,181	3,844,530	
合計	10,121	9,899,453	978	鹿児島	53,160	15,365,376	
前年同月	9,479	9,383,375	990	メキシコ	102,820	19,447,182	
				合計	335,093	82,490,429	246
	レッドキャベツ			前年同月	344,018	77,415,937	225
長野	7,700	792,180		なす			
愛知	6,580	742,500					
合計	14,280	1,534,680	107	岐阜	19,039	6,007,123	
前年同月	8,378	1,270,966	152	群馬	24,436	5,457,402	
				山梨	26,740	8,521,686	
	胡瓜			愛知	289,275	93,747,737	
				京都	2	5,400	
岐阜	122,685	25,777,934		大阪	76	53,568	
北海道	3,710	1,182,492		岡山	880	390,852	

単位 数量 = K g , 金額 = 円

産地	数量	金額	平均 価格	産地	数量	金額	平均 価格
徳島	18,586	5,686,069		前年同月	259,540	54,355,169	209
高知	14,108	4,167,774					
熊本	461,782	155,493,160			ミニトマト		
合計	854,924	279,530,771	327				
前年同月	588,916	219,308,034	372	岐阜	2,963	1,485,600	
				北海道	1,026	683,316	
	小なす			茨城	1,002	559,872	
				愛知	24,663	13,108,796	
高知	580	539,968		福岡	351	190,512	
合計	580	539,968	931	熊本	107,996	53,613,706	
前年同月	1,261	961,697	763	宮崎	234	151,632	
				合計	138,235	69,793,434	505
	べいなす			前年同月	105,621	44,682,960	423
高知	16,269	4,374,301			ピーマン		
合計	16,269	4,374,301	269				
前年同月	15,023	4,353,404	290	岐阜	43	17,614	
				宮城	225	194,400	
	トマト			茨城	2,000	533,520	
				栃木	800	244,080	
岐阜	199,185	48,691,648		長野	2,867	1,114,289	
北海道	16,366	11,133,396		愛知	34,245	13,538,148	
石川	824	294,408		兵庫	10	2,916	
福井	240	103,680		高知	108,677	33,431,994	
静岡	11	16,200		熊本	5,400	2,149,200	
愛知	56,330	13,696,777		宮崎	95,646	38,985,859	
三重	432	133,002		鹿児島	18,467	3,490,992	
徳島	42	75,600		韓国	7,110	3,296,592	
福岡	136	50,652		合計	275,490	96,999,604	352
長崎	8,148	3,845,016		前年同月	235,595	108,831,370	462
熊本	92,867	27,094,986					
大分	880	395,550			ししとうがらし		
宮崎	790	731,700					
合計	376,251	106,262,615	282	岐阜	9	3,769	
前年同月	340,774	84,027,659	247	愛知	6	3,889	
				和歌山	408	661,608	
	桃太郎トマト			高知	10,533	15,192,143	
				合計	10,956	15,861,409	1,448
岐阜	139,804	36,623,308		前年同月	11,830	17,495,887	1,479
熊本	79,704	18,816,948					
合計	219,508	55,440,256	253				

単位 数量 = K g , 金額 = 円

産地	数量	金額	平均価格	産地	数量	金額	平均価格
				合計	35,598	44,672,391	1,255
	青とうがらし			前年同月	43,850	55,530,689	1,266
岐阜	17,640	18,749,710			その他果菜類		
愛知	1	583					
高知	16	21,600		群馬	2,061	1,218,672	
宮崎	496	320,544		愛知	15,042	4,197,929	
合計	18,153	19,092,437	1,052	岡山	15,130	2,875,500	
前年同月	28,026	24,672,982	880	熊本	7,174	3,553,740	
				宮崎	60,240	30,515,809	
	とうもろこし			鹿児島	19,041	9,256,140	
				沖縄	950	377,460	
岐阜	35,941	10,277,381		合計	119,638	51,995,250	435
山梨	3,050	848,880		前年同月	117,883	49,128,088	417
長野	164	49,032					
愛知	199,215	58,585,975			いんげん		
徳島	61,496	19,661,272					
香川	1,085	114,804		岐阜	1,189	1,066,132	
熊本	295	86,702		長野	3,316	4,061,955	
宮崎	1,653	519,210		愛知	200	129,883	
合計	302,899	90,143,256	298	和歌山	464	257,040	
前年同月	238,195	71,306,596	299	徳島	1,870	1,987,632	
				高知	3,624	4,144,122	
	ゴールドラッシュ			鹿児島	31,208	29,048,112	
				合計	41,871	40,694,876	972
岐阜	1,155	356,076		前年同月	26,179	26,236,913	1,002
山梨	3,550	1,033,560					
愛知	16,809	5,514,295			豌豆		
徳島	-450	-168,480					
宮崎	8,867	2,806,920		岐阜	57	83,700	
合計	29,931	9,542,371	319	青森	1,158	3,041,118	
前年同月	20,369	7,115,762	349	福島	244	318,708	
				長野	655	1,343,844	
	おくら			徳島	141	214,272	
				合計	2,255	5,001,642	2,218
愛知	113	97,632		前年同月	2,195	4,643,061	2,115
徳島	4,306	7,002,288					
高知	6,854	9,962,784			ピース		
熊本	3,651	3,324,466					
鹿児島	20,655	24,276,041		岐阜	11,997	13,941,019	
その他外国	19	9,180		青森	459	741,096	

単位 数量 = K g , 金額 = 円

産地	数量	金額	平均 価格	産地	数量	金額	平均 価格
				長野	7	91,368	
	め類			愛知	181	857,509	
				三重	16	138,780	
岐阜	2,495	1,551,761		沖縄	1	11,556	
山梨	3	23,760		合計	285	1,758,553	6,170
静岡	241	719,712		前年同月	178	1,138,995	6,399
愛知	292	2,670,482					
三重	142	326,862		その他香辛・つま物野菜			
広島	24	64,800					
福岡	453	662,040		岐阜	111	368,820	
中国	839	561,600		秋田	2	5,940	
合計	4,489	6,581,017	1,466	山形	16	33,696	
前年同月	4,661	6,422,428	1,378	茨城	50	3,240	
				栃木	0	16,200	
	しそ			静岡	28	87,094	
				愛知	2,833	6,267,389	
岐阜	271	131,900		兵庫	128	436,877	
愛知	32,618	26,646,894		広島	8	11,920	
福岡	1	1,102		徳島	239	855,198	
合計	32,890	26,779,896	814	高知	144	194,400	
前年同月	30,633	31,495,727	1,028	アメリカ	11	21,978	
				その他外国	453	748,440	
	おおば			合計	4,023	9,051,192	2,250
				前年同月	3,172	6,988,034	2,203
愛知	19,287	41,802,631					
高知	136	409,536		生しいたけ			
合計	19,423	42,212,167	2,173				
前年同月	17,004	44,578,145	2,622	岐阜	23,936	20,197,934	
				富山	321	313,956	
	みょうが			長野	502	649,696	
				滋賀	255	269,892	
茨城	1	1,944		中国	810	574,776	
高知	21,418	33,449,605		合計	25,824	22,006,254	852
合計	21,419	33,451,549	1,562	前年同月	25,016	21,740,165	869
前年同月	20,428	33,971,324	1,663				
				なめこ			
	ハーブ類						
				岐阜	4,829	1,841,728	
岐阜	80	576,936		長野	11,942	4,825,386	
茨城	0	63,936		合計	16,771	6,667,114	398
新潟	0	18,468		前年同月	13,630	5,019,891	368

単位 数量 = K g , 金額 = 円

産地	数量	金額	平均価格	産地	数量	金額	平均価格
				徳島	2	73,920	
	えのきだけ			合計	24	186,348	7,765
				前年同月	19	123,447	6,497
新潟	5	1,782					
長野	86,160	17,650,395			カット野菜		
合計	86,165	17,652,177	205				
前年同月	59,468	15,064,979	253	岐阜	592	136,880	
				大阪	41	47,520	
	しめじ茸			徳島	3,645	827,280	
				合計	4,278	1,011,680	236
新潟	1,029	692,388		前年同月	5,952	1,128,275	190
福井	40	47,520					
長野	35,978	11,031,095			うめ		
静岡	14,107	4,274,715					
三重	2,403	684,945		岐阜	821	127,684	
京都	18	21,146		福井	42,100	7,773,732	
合計	53,575	16,751,809	313	長野	780	168,480	
前年同月	33,227	12,580,992	379	奈良	1,400	453,600	
				和歌山	166,585	88,132,660	
	その他きのこ類			徳島	14,240	3,718,656	
				鹿児島	8,210	1,772,712	
岐阜	1,345	675,994		合計	234,136	102,147,524	436
千葉	282	419,712		前年同月	255,222	123,899,712	485
新潟	4,205	2,645,321					
長野	8,012	3,387,405			小うめ		
静岡	1,947	946,134					
三重	22,816	6,745,550		長野	3,022	1,710,720	
岡山	1,031	1,114,221		和歌山	580	372,276	
合計	39,638	15,934,337	402	合計	3,602	2,082,996	578
前年同月	13,570	9,760,586	719	前年同月	5,158	2,471,742	479
	わらび				ゆず類		
岐阜	27	20,142		徳島	1,547	2,973,802	
合計	27	20,142	746	高知	87	292,723	
前年同月	19	14,839	781	合計	1,634	3,266,525	1,999
				前年同月	1,992	2,490,610	1,250
	その他山菜類						
					その他野菜		
秋田	20	81,972					
愛知	2	30,456		岐阜	85,740	11,510,467	

単位 数量 = K g , 金額 = 円

産地	数量	金額	平均 価格	産地	数量	金額	平均 価格
北海道	10	60,500		その他外国	35	11,340	
青森	21	5,082		合計	1,177	628,615	534
秋田	16	36,288		前年同月	2,953	1,242,374	421
長野	40	864					
静岡	1	1,080			漬物		
愛知	2,548	1,845,754					
和歌山	1,064	631,498		和歌山	17	74,520	
徳島	192	88,646		宮崎	357	489,380	
鹿児島	240	66,000		鹿児島	249	170,748	
中国	279	135,841		合計	623	734,648	1,179
その他外国	5	27,500		前年同月	792	895,557	1,131
合計	90,156	14,409,520	160				
前年同月	72,441	12,659,003	175		産地別合計		
	冷凍野菜			岐阜	2,055,355	507,919,778	
				北海道	206,210	41,870,745	
福井	3,861	2,198,664		青森	859,680	142,873,994	
合計	3,861	2,198,664	569	岩手	250	32,400	
前年同月	2,484	1,443,420	581	宮城	1,575	490,320	
				秋田	623	378,432	
	乾燥野菜類			山形	48	46,656	
				福島	1,869	779,868	
岐阜	11	9,493		茨城	574,198	77,852,788	
千葉	6	15,552		栃木	3,355	696,114	
愛知	128	205,632		群馬	202,146	43,346,264	
徳島	40	99,360		埼玉	8,665	2,382,372	
熊本	9	69,984		千葉	8,677	3,153,986	
宮崎	175	336,875		神奈川	35	17,118	
中国	1,659	1,023,785		新潟	5,239	3,371,810	
合計	2,028	1,760,681	868	富山	1,521	1,002,240	
前年同月	2,519	1,956,640	777	石川	2,678	761,184	
				福井	49,117	11,401,992	
	野菜・ビン／缶詰			山梨	38,463	11,587,806	
				長野	2,117,030	342,766,660	
北海道	99	51,678		静岡	195,352	74,729,711	
千葉	92	158,976		愛知	2,261,234	534,020,185	
長野	17	5,832		三重	78,494	13,727,813	
和歌山	441	135,108		滋賀	255	269,892	
高知	20	19,440		京都	20	26,546	
熊本	128	45,036		大阪	117	101,088	
中国	345	201,205		兵庫	596,008	136,466,468	

品目別・産地別取扱高表

単位 数量 = K g , 金額 = 円

産地	数量	金額	平均 価格	産地	数量	金額	平均 価格
				オーストラリア	136	58,752	
	ハウスみかん			合計	18,015	7,103,376	394
				前年同月	23,697	6,888,780	291
静岡	88	98,820					
愛知	27,884	31,454,892			グレープフルーツ		
和歌山	2,824	875,448					
徳島	3,857	2,778,840		その他外国	6,562	1,968,381	
高知	14,840	13,744,296		合計	6,562	1,968,381	300
佐賀	85	87,480		前年同月	11,118	2,409,696	217
合計	49,578	49,039,776	989				
前年同月	61,229	57,135,963	933		その他中晩生柑橘		
	普通温州みかん			三重	2,050	375,192	
				愛媛	3,928	735,804	
その他外国	100	41,040		高知	720	281,340	
合計	100	41,040	410	熊本	263	37,800	
前年同月	250	231,984	928	メキシコ	305	326,376	
				合計	7,266	1,756,512	242
	ネーブルオレンジ			前年同月	1,018	413,273	406
アメリカ	2,533	682,236			りんご		
合計	2,533	682,236	269				
前年同月	9,367	1,550,448	166	青森	40,930	18,665,889	
				合計	40,930	18,665,889	456
	甘夏みかん			前年同月	54,270	15,585,533	287
愛媛	1,000	183,600			ジョナゴールド		
宮崎	1,030	188,460					
鹿児島	53,540	11,585,052		青森	73,470	30,437,280	
合計	55,570	11,957,112	215	合計	73,470	30,437,280	414
前年同月	2,440	563,652	231	前年同月	89,244	27,726,647	311
	レモン				ふじりんご		
アメリカ	11,696	5,541,048		青森	203,220	101,926,111	
合計	11,696	5,541,048	474	合計	203,220	101,926,111	502
前年同月	9,112	3,990,816	438	前年同月	310,836	118,128,710	380
	バレンシアオレンジ				王林りんご		
アメリカ	17,879	7,044,624		青森	3,990	1,878,611	

単位 数量 = K g , 金額 = 円

産地	数量	金額	平均 価格	産地	数量	金額	平均 価格
合計	3,990	1,878,611	471	合計	48,167	32,748,679	680
前年同月	23,130	6,257,661	271	前年同月	40,397	27,808,217	688
	びわ				サマーエンジェル		
岐阜	30	14,904		熊本	51	38,243	
和歌山	54	66,960		合計	51	38,243	750
香川	85	156,816		前年同月	0	0	0
長崎	139	233,863					
合計	308	472,543	1,534		菅野中生		
前年同月	1,269	1,587,633	1,251				
				山梨	178	132,106	
	もも			合計	178	132,106	742
				前年同月	1,104	856,223	776
山梨	43,744	43,008,580					
長野	274	222,912			おうとう		
静岡	904	1,199,016					
和歌山	3,282	2,534,328		岐阜	112	205,254	
熊本	590	676,522		岩手	129	200,340	
合計	48,794	47,641,358	976	山形	26,333	55,394,753	
前年同月	40,032	36,900,899	922	山梨	954	3,057,264	
				高知	3	6,048	
	ハウスもも			アメリカ	184	458,352	
				合計	27,715	59,322,011	2,140
山梨	1,307	1,069,740		前年同月	10,066	24,150,378	2,399
長野	1,062	1,707,048					
静岡	448	552,636			その他仁果類・核果類		
熊本	2,678	3,822,887					
合計	5,495	7,152,311	1,302	長野	1,136	1,206,251	
前年同月	3,973	4,685,990	1,179	高知	155	264,060	
				合計	1,291	1,470,311	1,139
	すもも			前年同月	1,233	1,251,039	1,015
岐阜	16	6,329			ぶどう		
山梨	24,078	17,480,437					
長野	209	250,344		山梨	1,684	9,041,706	
愛知	13	12,787		長野	159	821,286	
和歌山	19,993	12,265,690		メキシコ	451	307,476	
高知	732	560,132		オーストラリア	3,123	1,780,596	
福岡	112	94,456		その他外国	1,159	471,204	
熊本	3,014	2,078,504		合計	6,576	12,422,268	1,889

単位 数量 = K g , 金額 = 円

産地	数量	金額	平均価格	産地	数量	金額	平均価格
前年同月	4,487	3,709,314	827	山梨	449	1,521,180	
				合計	449	1,521,180	3,388
	ハウスデラウェア			前年同月	649	1,730,700	2,667
山梨	138	412,236			いちじく		
大阪	42,953	47,858,623					
島根	188	200,016		愛知	10,396	16,146,043	
合計	43,279	48,470,875	1,120	合計	10,396	16,146,043	1,553
前年同月	41,123	47,965,457	1,166	前年同月	11,573	17,771,887	1,536
	ハウス巨峰				その他穀果類・しょう果類		
山梨	650	2,102,436		アメリカ	17	23,976	
長野	98	180,360		合計	17	23,976	1,410
愛知	278	538,920		前年同月	24	33,480	1,395
合計	1,026	2,821,716	2,750				
前年同月	779	2,182,680	2,802		いちご		
	露地ぶどう			岐阜	407	450,738	
				長野	134	322,056	
山梨	407	2,052,864		アメリカ	1,692	4,539,068	
長野	752	4,498,848		その他外国	72	263,520	
合計	1,159	6,551,712	5,653	合計	2,305	5,575,382	2,419
前年同月	2,786	14,713,056	5,281	前年同月	4,520	7,507,955	1,661
	デラウェア				女峰いちご		
大阪	3,432	3,834,540		岐阜	225	247,644	
合計	3,432	3,834,540	1,117	合計	225	247,644	1,101
前年同月	246	294,840	1,199	前年同月	245	246,694	1,007
	巨峰ぶどう				濃姫いちご		
山梨	13	45,360		岐阜	15	17,388	
長野	567	1,154,196		合計	15	17,388	1,159
福岡	84	218,160		前年同月	51	48,979	960
合計	664	1,417,716	2,135				
前年同月	645	1,345,248	2,086		アールスメロン		
	ピオーネぶどう			静岡	13,292	10,949,148	
				高知	5,839	4,619,916	

単位 数量 = K g , 金額 = 円

産地	数量	金額	平均 価格	産地	数量	金額	平均 価格
熊本	15,093	9,352,681					
合計	34,224	24,921,745	728	ホームランメロン			
前年同月	40,282	25,099,335	623				
				愛知	5,334	1,785,564	
	ネット系メロン			合計	5,334	1,785,564	335
				前年同月	8,392	2,717,712	324
茨城	175	105,300					
静岡	450	212,544		すいか			
愛知	44,660	17,747,640					
熊本	13,206	5,953,176		千葉	39,373	9,100,275	
合計	58,491	24,018,660	411	石川	32,032	8,113,284	
前年同月	47,218	19,839,573	420	福井	12,510	2,338,092	
				静岡	450	143,748	
	非ネット系メロン			愛知	338,220	76,591,030	
				鳥取	80,537	23,425,632	
岐阜	1,630	513,648		高知	3,305	1,477,440	
福井	132	71,280		熊本	75,071	19,319,364	
愛知	26,414	8,728,884		合計	581,498	140,508,865	242
熊本	12,214	5,516,154		前年同月	617,943	134,101,836	217
宮崎	370	165,672					
鹿児島	3,560	1,522,206		こだま西瓜			
合計	44,320	16,517,844	373				
前年同月	32,034	11,593,265	362	静岡	46,570	14,767,056	
				愛知	5,232	1,206,252	
	ハネジュウメロン			和歌山	6,910	2,174,364	
				長崎	5,360	1,497,312	
メキシコ	1,080	393,768		熊本	97,116	39,117,330	
合計	1,080	393,768	365	合計	161,188	58,762,314	365
前年同月	1,630	376,542	231	前年同月	93,471	30,919,482	331
	プリンスメロン			あんず			
岐阜	2,490	1,042,837		長野	198	209,952	
合計	2,490	1,042,837	419	合計	198	209,952	1,060
前年同月	1,127	577,659	513	前年同月	60	77,760	1,296
	アンデスメロン			バナナ			
茨城	150	90,720		メキシコ	1,469	426,870	
合計	150	90,720	605	台湾	65	30,240	
前年同月	0	0	0	フィリピン	38,623	9,101,590	

単位 数量 = K g , 金額 = 円

産地	数量	金額	平均価格	産地	数量	金額	平均価格
その他外国	4,940	623,192		長野	676	1,653,815	
合計	45,097	10,181,892	226	愛知	2,449	3,061,949	
前年同月	60,788	12,310,747	203	和歌山	780	299,882	
				広島	51	124,416	
	パインアップル			愛媛	662	461,322	
				長崎	2,662	991,237	
沖縄	1,368	473,225		メキシコ	59	155,520	
台湾	100	28,350		韓国	910	91,800	
フィリピン	42,279	10,298,858		中国	3,457	1,011,528	
合計	43,747	10,800,433	247	フィリピン	628	285,596	
前年同月	47,501	11,966,020	252	合計	12,867	8,952,347	696
				前年同月	14,783	11,113,310	752
	キウイフルーツ						
					ラズベリー		
ニュージーランド	10,839	7,599,958					
合計	10,839	7,599,958	701	アメリカ	55	344,000	
前年同月	12,778	9,187,398	719	メキシコ	18	112,146	
				合計	73	456,146	6,249
	その他の（亜）熱帯性果実			前年同月	88	503,841	5,725
静岡	5	21,708			乾燥果実		
宮崎	790	3,354,372					
鹿児島	863	1,309,370		長野	54	64,152	
沖縄	15	58,320		アメリカ	5	7,668	
カナダ	6	24,495		中国	40	25,920	
メキシコ	2,620	1,661,105		台湾	160	244,080	
中国	12	25,920		その他外国	177	196,992	
フィリピン	160	62,964		合計	436	538,812	1,236
その他外国	1,125	829,980		前年同月	288	309,031	1,073
合計	5,596	7,348,234	1,313				
前年同月	8,816	10,505,484	1,192		果実・ビン／缶詰		
	ドラゴンフルーツ			青森	1,602	477,250	
				長野	29	10,530	
その他外国	30	12,960		三重	10	16,200	
合計	30	12,960	432	愛媛	6	2,484	
前年同月	855	205,416	240	熊本	390	75,558	
				合計	2,037	582,022	286
	その他の果実			前年同月	8,987	2,268,457	252
岐阜	533	815,282					

単位 数量 = K g , 金額 = 円

産地	数量	金額	平均 価格	産地	数量	金額	平均 価格
				その他外国	14,165	4,407,269	
	産地別合計			合計	1,684,167	793,750,447	471
				前年同月	1,758,621	719,562,246	409
岐阜	5,458	3,314,024					
青森	323,212	153,385,141					
岩手	129	200,340					
山形	26,333	55,394,753					
茨城	325	196,020					
千葉	39,373	9,100,275					
石川	32,032	8,113,284					
福井	12,642	2,409,372					
山梨	73,602	79,923,909					
長野	5,348	12,301,750					
静岡	62,207	27,944,676					
愛知	460,880	157,273,961					
三重	2,060	391,392					
大阪	46,385	51,693,163					
和歌山	33,843	18,216,672					
鳥取	80,537	23,425,632					
島根	188	200,016					
広島	51	124,416					
徳島	3,857	2,778,840					
香川	85	156,816					
愛媛	5,596	1,383,210					
高知	25,594	20,953,232					
福岡	196	312,616					
佐賀	85	87,480					
長崎	8,161	2,722,412					
熊本	219,686	85,988,219					
宮崎	2,190	3,708,504					
鹿児島	57,963	14,416,628					
沖縄	1,383	531,545					
アメリカ	34,061	18,640,972					
カナダ	6	24,495					
メキシコ	6,002	3,383,261					
オーストラリア	3,259	1,839,348					
ニュージーランド*	10,839	7,599,958					
韓国	910	91,800					
中国	3,509	1,063,368					
台湾	325	302,670					
フィリピン	81,690	19,749,008					

品目別・産地別取扱高表

単位 数量 = K g , 金額 = 円

産地	数量	金額	平均 価格	産地	数量	金額	平均 価格
				東京	168	395,172	
	まぐろ			合計	436	877,068	2,012
				前年同月	143	245,786	1,719
岐阜	29	91,109					
宮城	326	791,046			びんなが		
千葉	833	2,395,904					
東京	1,971	7,339,275		宮城	155	175,692	
静岡	265	932,969		和歌山	541	627,414	
愛知	64	184,233		合計	696	803,106	1,154
三重	307	1,144,266		前年同月	559	589,323	1,054
兵庫	22	116,316					
鳥取	222	357,156			まかじき		
合計	4,039	13,352,274	3,306				
前年同月	4,223	9,610,115	2,276	宮城	21	23,751	
				東京	103	103,140	
	めじ			和歌山	84	29,052	
				合計	208	155,943	750
愛知	123	64,894		前年同月	996	499,602	502
佐賀	13	7,074					
合計	136	71,968	529		しろかわかじき		
前年同月	38	12,217	322				
				和歌山	340	550,638	
	きわだ			合計	340	550,638	1,620
				前年同月	328	367,281	1,120
岐阜	1,242	3,102,467					
宮城	26	37,762			くろかわかじき		
千葉	1,008	1,540,215					
東京	2,305	3,628,903		岐阜	1	1,879	
静岡	178	339,239		静岡	358	486,744	
大阪	92	157,842		和歌山	2,014	1,282,608	
和歌山	1,376	1,529,923		合計	2,373	1,771,231	746
高知	336	378,837		前年同月	2,194	1,372,422	626
宮崎	940	1,500,481					
鹿児島	1,075	1,259,199			かつお		
沖縄	6,863	10,737,726					
合計	15,441	24,212,594	1,568	宮城	1,662	692,173	
前年同月	15,013	17,332,269	1,154	千葉	647	434,627	
				静岡	303	288,803	
	めばち			愛知	1,815	1,260,169	
				三重	239	96,740	
千葉	268	481,896		京都	11	21,384	

単位 数量 = K g , 金額 = 円

産地	数量	金額	平均価格	産地	数量	金額	平均価格
和歌山	1,179	938,059		京都	40	24,840	
合計	5,856	3,731,955	637	合計	839	560,841	668
前年同月	7,216	4,171,731	578	前年同月	803	388,390	484
	そうだかつお				かんぱち		
三重	20	4,320		岐阜	9	22,982	
合計	20	4,320	216	愛知	325	559,037	
前年同月	234	57,402	245	三重	2,026	3,567,789	
				徳島	765	1,249,612	
	ぶり			合計	3,125	5,399,420	1,728
				前年同月	2,157	2,876,806	1,334
愛知	625	289,553					
三重	7	1,555			その他ぶり		
兵庫	4	7,128					
香川	534	1,332,061		愛知	13	14,396	
愛媛	370	647,198		三重	4	821	
合計	1,540	2,277,495	1,479	徳島	44	36,903	
前年同月	2,897	3,770,478	1,302	合計	61	52,120	854
				前年同月	76	52,606	692
	わらさ						
					まあじ		
三重	36	7,860					
鳥取	187	71,026		岐阜	66	15,940	
合計	223	78,886	354	福井	321	94,224	
前年同月	71	15,422	217	愛知	1,790	1,345,951	
				三重	296	470,442	
	はまち			福岡	20	26,892	
				佐賀	601	375,408	
愛知	1,440	996,433		長崎	635	448,448	
三重	24	12,722		宮崎	13	19,229	
徳島	1,106	1,804,923		合計	3,742	2,796,534	747
香川	106	179,788		前年同月	7,142	2,971,489	416
合計	2,676	2,993,866	1,119				
前年同月	3,655	2,499,959	684		その他あじ		
	わかし			岐阜	2	6,124	
				福井	98	25,488	
岐阜	10	5,616		愛知	129	53,330	
福井	89	37,692		三重	112	166,385	
愛知	700	492,693		合計	341	251,327	737

単位 数量 = K g , 金額 = 円

産地	数量	金額	平均価格	産地	数量	金額	平均価格
前年同月	245	372,872	1,522	前年同月	0	3,629	0
	さわら				するめいか		
岐阜	0	6,480		青森	64	45,187	
東京	18	20,126		東京	18	5,365	
石川	34	64,260		石川	1,590	945,216	
静岡	8	12,096		愛知	795	703,469	
愛知	69	117,472		兵庫	196	41,299	
三重	55	119,918		福岡	150	135,216	
佐賀	37	32,141		合計	2,813	1,875,752	667
合計	221	372,493	1,685	前年同月	3,898	2,343,816	601
前年同月	253	219,248	867				
					もんこういか		
	さごし						
				福井	10	10,973	
石川	21	10,546		合計	10	10,973	1,097
福井	180	111,348		前年同月	40	32,973	824
愛知	451	312,660					
合計	652	434,554	666		やりいか		
前年同月	586	282,220	482				
				愛知	4	13,500	
	まいわし			兵庫	54	60,696	
				福岡	264	462,240	
北海道	30	31,752		佐賀	112	238,896	
静岡	60	27,216		長崎	10	41,580	
愛知	1,941	698,218		合計	444	816,912	1,840
鳥取	1,408	538,854		前年同月	1,052	1,205,723	1,146
合計	3,439	1,296,040	377				
前年同月	3,915	1,064,416	272		ほたるいか		
	うるめいわし			富山	10	9,180	
				三重	5	5,400	
愛知	100	40,932		兵庫	10	22,291	
合計	100	40,932	409	合計	25	36,871	1,475
前年同月	10	3,132	313	前年同月	365	95,299	261
	その他いわし				その他いか		
京都	0	17,496		岐阜	360	357,696	
合計	0	17,496	0	東京	80	159,840	

単位 数量 = K g , 金額 = 円

産地	数量	金額	平均価格	産地	数量	金額	平均価格
愛知	127	211,572					
和歌山	114	120,312			その他かれい		
沖縄	739	1,832,490					
合計	1,420	2,681,910	1,889	北海道	6	13,672	
前年同月	770	1,516,763	1,970	宮城	237	131,652	
				愛知	2	2,905	
	まかれい			兵庫	30	9,720	
				合計	275	157,949	574
宮城	384	248,292		前年同月	48	30,456	635
愛知	138	275,358					
合計	522	523,650	1,003		天然またい		
前年同月	586	543,275	927				
				愛知	344	615,156	
	いしかれい			合計	344	615,156	1,788
				前年同月	657	629,381	958
北海道	25	9,450					
愛知	17	9,904			養殖またい		
合計	42	19,354	461				
前年同月	98	31,741	324	岐阜	20	21,389	
				愛知	201	171,139	
	あかかれい			三重	10,228	9,489,156	
				京都	40	19,100	
北海道	63	28,188		合計	10,489	9,700,784	925
合計	63	28,188	447	前年同月	7,738	5,930,802	766
前年同月	1,732	501,174	289				
					れんこたい		
	天然ひらめ						
				福井	63	40,025	
北海道	12	9,072		愛知	81	63,650	
宮城	106	34,020		三重	329	135,627	
千葉	23	56,559		福岡	4	4,277	
愛知	896	1,740,655		合計	477	243,579	511
合計	1,037	1,840,306	1,775	前年同月	784	387,396	494
前年同月	887	1,180,778	1,331				
					その他たい		
	養殖ひらめ						
				東京	155	251,100	
岐阜	4	12,306		福井	18	65,221	
三重	379	874,100		静岡	107	97,996	
合計	383	886,406	2,314	愛知	132	99,610	
前年同月	383	792,109	2,068	合計	412	513,927	1,247

単位 数量 = K g , 金額 = 円

産 地	数 量	金 額	平均 価 格	産 地	数 量	金 額	平均 価 格
前年同月	332	258,753	779				
					サーモン（輸入さけ）		
	めばる						
				岩 手	109	184,410	
岐 阜	0	5,184		宮 城	321	817,236	
北 海 道	318	152,129		東 京	471	1,127,961	
愛 知	1	1,361		愛 知	180	323,329	
合 計	319	158,674	497	三 重	330	689,881	
前年同月	718	212,188	296	京 都	229	659,460	
				大 阪	1,312	2,744,373	
	その他めぬけ			合 計	2,952	6,546,650	2,218
				前年同月	3,745	5,621,195	1,501
北 海 道	34	111,154					
岩 手	54	149,094			またら		
宮 城	18	29,160					
富 山	5	7,333		北 海 道	362	463,925	
福 井	53	94,748		宮 城	48	57,780	
愛 知	30	84,888		愛 知	230	206,550	
合 計	194	476,377	2,456	合 計	640	728,255	1,138
前年同月	229	216,542	946	前年同月	877	606,204	691
	しろさけ				その他たら		
宮 城	502	801,922		宮 城	100	23,760	
広 島	90	34,657		静 岡	43	109,695	
合 計	592	836,579	1,413	合 計	143	133,455	933
前年同月	805	920,970	1,144	前年同月	12	24,408	2,034
	ぎんさけ				くるまえび		
宮 城	408	154,224		東 京	80	781,121	
合 計	408	154,224	378	愛 知	26	220,860	
前年同月	490	287,454	587	合 計	106	1,001,981	9,453
				前年同月	44	347,976	7,909
	ま す						
					あまえび		
北 海 道	41	31,034					
長 野	24	19,440		石 川	129	162,432	
合 計	65	50,474	777	兵 庫	35	67,130	
前年同月	414	246,910	596	鳥 取	36	144,633	
				合 計	200	374,195	1,871

単位 数量 = K g , 金額 = 円

産地	数量	金額	平均価格	産地	数量	金額	平均価格
前年同月	457	543,309	1,189	合計	73	63,396	868
				前年同月	55	67,813	1,233
	その他えび						
				その他ふぐ			
岐阜	190	249,264					
北海道	41	106,704		愛知	2	10,886	
宮城	45	141,264		山口	13	68,040	
千葉	6	34,452		合計	15	78,926	5,262
東京	13	84,936		前年同月	5	32,293	6,459
富山	527	640,095					
愛知	921	1,348,414		さば			
広島	65	38,449					
合計	1,808	2,643,578	1,462	北海道	35	6,048	
前年同月	1,384	1,940,515	1,402	岩手	150	0	
				宮城	150	42,120	
	わたりがに			茨城	15	4,212	
				石川	440	137,495	
佐賀	21	44,820		福井	4	5,184	
合計	21	44,820	2,134	愛知	3,446	1,487,305	
前年同月	28	60,243	2,152	鳥取	100	36,720	
				広島	60	23,155	
	かに身			福岡	24	32,400	
				佐賀	122	42,120	
青森	106	427,680		長崎	350	144,072	
愛知	1	2,754		合計	4,896	1,960,831	400
兵庫	34	76,626		前年同月	3,605	1,259,032	349
鳥取	57	303,965					
合計	198	811,025	4,096	さんま			
前年同月	423	972,108	2,298				
				千葉	38	29,916	
	その他かに			愛知	248	220,968	
				合計	286	250,884	877
北海道	20	6,048		前年同月	692	354,888	513
愛知	0	4,179					
合計	20	10,227	511	にしん			
前年同月	0	0	0				
				富山	40	12,096	
	まふぐ			合計	40	12,096	302
				前年同月	28	10,757	384
愛知	5	8,208					
山口	68	55,188					

単位 数量 = K g , 金額 = 円

産地	数量	金額	平均価格	産地	数量	金額	平均価格
				愛知	20	16,200	
	とびうお			合計	54	113,184	2,096
				前年同月	48	91,173	1,899
福井	106	34,884					
愛知	25	6,372		ほうぼう			
合計	131	41,256	315				
前年同月	270	55,501	206	愛知	42	51,328	
				合計	42	51,328	1,222
	しいら			前年同月	47	47,017	1,000
神奈川	130	33,199		こち			
三重	6	1,080					
和歌山	85	26,223		福井	2	6,048	
高知	107	20,781		愛知	19	46,567	
合計	328	81,283	248	京都	4	2,106	
前年同月	356	108,622	305	合計	25	54,721	2,189
				前年同月	50	85,680	1,714
	ぼら						
				あいなめ			
愛知	3	1,604					
合計	3	1,604	535	北海道	145	78,408	
前年同月	0	0	0	愛知	28	61,047	
				合計	173	139,455	806
	あまたい			前年同月	80	43,644	546
愛知	10	28,997		むつ			
三重	40	54,508					
宮崎	1	5,130		愛知	6	19,440	
合計	51	88,635	1,738	山口	12	71,280	
前年同月	112	177,792	1,587	佐賀	25	12,150	
				宮崎	38	150,087	
	いとより			合計	81	252,957	3,123
				前年同月	130	239,600	1,843
福井	20	23,598					
愛知	35	25,439		きす			
合計	55	49,037	892				
前年同月	201	171,170	852	石川	80	29,160	
				愛知	10	27,432	
	きんめたい			三重	31	70,141	
				合計	121	126,733	1,047
千葉	34	96,984		前年同月	142	116,899	823

単位 数量 = K g , 金額 = 円

産地	数量	金額	平均 価格	産地	数量	金額	平均 価格
				合計	6,938	1,823,722	263
	うに			前年同月	3,490	1,126,856	323
岐阜	25	60,480			その他鮮魚		
北海道	440	2,056,212					
岩手	168	28,728		岐阜	56	96,422	
東京	359	960,972		北海道	18	34,603	
愛知	6	209,844		岩手	18	1,944	
合計	998	3,316,236	3,323	宮城	222	181,494	
前年同月	337	3,929,877	11,661	秋田	154	560,671	
				千葉	134	303,443	
	のり			東京	50	120,340	
				新潟	48	16,589	
岐阜	60	4,536		福井	73	105,678	
静岡	124	60,156		長野	51	86,922	
三重	10	15,682		静岡	162	175,500	
山口	1,126	91,390		愛知	2,511	3,031,783	
合計	1,320	171,764	130	三重	307	282,593	
前年同月	742	129,816	175	滋賀	110	161,622	
				京都	54	36,720	
	わかめ			大阪	366	395,493	
				山口	1,454	375,095	
宮城	2	476		福岡	634	427,162	
愛知	13	8,240		佐賀	125	151,470	
大阪	816	899,275		熊本	14	12,960	
兵庫	120	23,328		大分	20	12,960	
広島	11	18,208		宮崎	9	15,552	
山口	8,350	2,196,580		合計	6,590	6,587,016	1,000
合計	9,312	3,146,107	338	前年同月	11,362	4,993,661	440
前年同月	8,077	2,824,025	350				
					しらこ		
	こんぶ						
				愛知	8	12,420	
北海道	4	7,646		山口	91	140,778	
宮城	46	10,066		合計	99	153,198	1,547
東京	5,073	868,508		前年同月	0	0	0
新潟	138	23,684					
愛知	3	1,490			その他魚卵		
三重	811	704,592					
広島	80	13,824		岐阜	36	147,744	
山口	783	193,912		北海道	1,410	252,927	

単位 数量 = K g , 金額 = 円

産地	数量	金額	平均 価格	産地	数量	金額	平均 価格
愛知	10	10,692					
合計	1,456	411,363	283		セルカキ		
前年同月	1,108	302,297	273				
				愛知	4	3,996	
	あさり			徳島	130	126,360	
				合計	134	130,356	973
北海道	300	418,446		前年同月	89	47,682	536
秋田	30	28,901					
東京	14	14,688			しじみ		
愛知	2,108	2,177,712					
三重	127	120,258		茨城	10	10,260	
合計	2,579	2,760,005	1,070	三重	812	733,225	
前年同月	3,562	2,644,619	742	島根	287	240,894	
				合計	1,109	984,379	888
	はまぐり			前年同月	1,536	1,194,698	778
千葉	270	375,214			あわび		
愛知	48	75,335					
三重	503	531,922		静岡	109	596,592	
合計	821	982,471	1,197	愛知	47	252,833	
前年同月	681	657,966	966	山口	13	102,816	
				合計	169	952,241	5,635
	あかかい			前年同月	142	554,449	3,905
千葉	156	233,992			さざえ		
神奈川	4	5,940					
静岡	72	113,076		福井	137	126,155	
愛知	38	72,846		静岡	10	14,850	
合計	270	425,854	1,577	愛知	33	42,422	
前年同月	278	342,306	1,231	京都	95	88,560	
				山口	65	110,700	
	ほたてかい			長崎	70	105,300	
				合計	410	487,987	1,190
北海道	44	154,818		前年同月	470	446,149	949
青森	20	31,104					
愛知	206	322,380			その他殻付貝		
大阪	30	22,680					
合計	300	530,982	1,770	北海道	20	17,280	
前年同月	1,136	591,223	520	宮城	2	983	
				東京	100	72,900	
				石川	75	48,330	

単位 数量 = K g , 金額 = 円

産地	数量	金額	平均価格	産地	数量	金額	平均価格
福井	103	323,622		長崎	10	70,200	
静岡	6	108		合計	569	950,724	1,671
愛知	345	527,948		前年同月	583	484,056	830
三重	40	38,880					
京都	144	141,885			その他むき貝		
広島	10	6,750					
宮崎	5	10,800		三重	1	6,480	
合計	850	1,189,486	1,399	合計	1	6,480	6,480
前年同月	1,253	764,532	610	前年同月	11	5,994	545
	むきあかかい				こい		
東京	31	35,640		長野	21	22,680	
長崎	25	30,132		合計	21	22,680	1,080
大分	12	15,336		前年同月	28	31,752	1,134
合計	68	81,108	1,193				
前年同月	112	128,358	1,146		養殖あゆ		
	むきほたてかい			岐阜	5,134	7,975,206	
				愛知	3,544	5,124,006	
北海道	457	905,688		滋賀	1,215	1,615,518	
宮城	320	939,060		合計	9,893	14,714,730	1,487
愛知	145	189,000		前年同月	10,797	11,470,734	1,062
合計	922	2,033,748	2,206				
前年同月	746	1,395,231	1,870		にじます		
	むきかき			岐阜	7	7,776	
				東京	0	540	
北海道	100	14,040		長野	746	736,030	
岩手	0	30,240		静岡	48	42,768	
愛知	32	44,928		愛知	15	10,692	
京都	36	47,466		合計	816	797,806	978
徳島	324	521,986		前年同月	622	522,472	840
大分	130	49,140					
合計	622	707,800	1,138		うなぎ		
前年同月	667	427,831	641				
				岐阜	673	3,461,425	
	とりかい			福井	3	11,988	
				静岡	3,454	12,030,795	
三重	399	684,504		愛知	4,282	16,953,529	
京都	160	196,020		兵庫	255	83,916	

単位 数量 = K g , 金額 = 円

産地	数量	金額	平均価格	産地	数量	金額	平均価格
合計	8,667	32,541,653	3,755	青森	190	503,971	
前年同月	7,293	28,232,043	3,871	岩手	499	394,416	
				宮城	5,101	5,333,933	
	あまご			秋田	184	589,572	
				福島	13	10,130	
長野	39	60,525		茨城	65	70,632	
合計	39	60,525	1,552	千葉	3,430	6,016,034	
前年同月	230	260,831	1,134	東京	11,121	16,232,643	
				神奈川	134	39,139	
	かわます			新潟	186	40,273	
				富山	582	668,704	
岐阜	18	44,172		石川	2,690	1,519,587	
合計	18	44,172	2,454	福井	1,520	1,628,299	
前年同月	4	16,848	4,212	長野	907	967,409	
				静岡	5,307	15,328,603	
	天然鮎			愛知	32,796	49,944,212	
				三重	17,524	20,154,539	
岐阜	1,811	8,604,576		滋賀	1,409	1,951,452	
合計	1,811	8,604,576	4,751	京都	868	1,297,897	
前年同月	1,172	5,424,192	4,628	大阪	2,616	4,219,663	
				兵庫	937	1,065,148	
	天然小鮎			和歌山	5,733	5,104,229	
				鳥取	2,010	1,452,354	
岐阜	20	17,280		島根	303	259,087	
合計	20	17,280	864	広島	316	135,043	
前年同月	83	53,676	647	山口	12,042	3,520,573	
				徳島	2,369	3,739,784	
	その他淡水魚			香川	640	1,511,849	
				愛媛	370	647,198	
岐阜	319	453,708		高知	443	399,618	
茨城	40	56,160		福岡	1,176	1,278,472	
長野	26	41,812		佐賀	1,447	1,080,297	
愛知	610	4,450,653		長崎	1,100	839,732	
滋賀	84	174,312		熊本	14	12,960	
合計	1,079	5,176,645	4,798	大分	262	214,272	
前年同月	2,563	8,036,988	3,136	宮崎	1,104	1,932,949	
				鹿児島	1,075	1,259,199	
	産地別合計			沖縄	7,602	12,570,216	
				合計	140,594	195,005,323	1,387
岐阜	10,092	24,778,025		前年同月	150,871	160,591,385	1,064
北海道	4,417	6,293,210					

品目別・産地別取扱高表

単位 数量 = K g , 金額 = 円

産地	数量	金額	平均価格	産地	数量	金額	平均価格
	冷まぐろ				冷めかじき		
東京	107	690,012		静岡	1,064	1,436,530	
静岡	1,264	3,459,057		合計	1,064	1,436,530	1,350
愛知	290	194,130		前年同月	1,548	1,739,004	1,123
三重	36	324,648					
京都	180	124,740			冷くろかわかじき		
合計	1,877	4,792,587	2,553				
前年同月	1,820	4,296,806	2,361	岐阜	66	62,302	
				静岡	231	263,559	
	冷きわだ			合計	297	325,861	1,097
				前年同月	383	363,979	950
岐阜	433	627,485					
神奈川	751	1,370,304			冷するめいか		
静岡	10,648	14,519,227					
合計	11,832	16,517,016	1,396	岐阜	2	15,120	
前年同月	12,690	14,716,470	1,160	東京	10	7,560	
				石川	486	501,228	
	冷めばち			愛知	20	15,984	
				大阪	32	22,032	
神奈川	481	793,298		合計	550	561,924	1,022
静岡	1,853	3,786,681		前年同月	472	481,788	1,021
合計	2,334	4,579,979	1,962				
前年同月	962	1,372,409	1,427		冷もんこういか		
	その他冷まぐろ			東京	35	108,000	
				愛知	45	126,360	
東京	78	345,762		大阪	1,033	1,868,391	
三重	8	27,859		合計	1,113	2,102,751	1,889
合計	86	373,621	4,344	前年同月	1,326	2,036,921	1,536
前年同月	75	174,333	2,324				
					その他冷いか		
	冷まかじき						
				岐阜	40	11,556	
岐阜	37	17,982		東京	3,010	2,353,536	
東京	160	236,952		神奈川	63	210,060	
静岡	25	43,200		石川	95	77,220	
合計	222	298,134	1,343	愛知	10	7,830	
前年同月	480	476,982	994	三重	20	35,640	
				大阪	547	1,003,104	

単位 数量 = K g , 金額 = 円

産地	数量	金額	平均価格	産地	数量	金額	平均価格
				愛知	1,950	1,228,716	
	冷たらばがに			三重	8	4,579	
				大阪	3,460	2,700,443	
大阪	10	86,832		兵庫	140	30,843	
合計	10	86,832	8,683	山口	8	5,875	
前年同月	460	679,536	1,477	香川	10	4,860	
				合計	5,576	3,975,316	713
	冷ずわいがに			前年同月	6,536	4,180,991	640
宮城	968	4,321,512			冷さわら		
石川	310	272,754					
愛知	250	1,626,804		岐阜	10	8,640	
大阪	1,266	1,874,524		東京	550	541,836	
鳥取	1,020	4,954,176		愛知	3,168	3,123,186	
合計	3,814	13,049,770	3,422	三重	540	582,444	
前年同月	3,386	7,023,564	2,074	徳島	250	385,560	
				合計	4,518	4,641,666	1,027
	その他冷かに			前年同月	4,545	4,212,655	927
東京	45	36,450			冷またら		
愛知	801	354,295					
鳥取	1,302	623,734		岐阜	10	5,724	
合計	2,148	1,014,479	472	東京	45	35,478	
前年同月	1,586	1,314,407	829	石川	210	159,300	
				愛知	970	995,004	
	冷かつお			合計	1,235	1,195,506	968
				前年同月	1,000	668,304	668
宮城	145	165,941					
静岡	1,161	1,207,039			冷すけそうたら		
三重	9	12,636					
合計	1,315	1,385,616	1,054	東京	41	47,736	
前年同月	1,351	1,105,219	818	合計	41	47,736	1,164
				前年同月	70	59,508	850
	冷ぶり						
					冷さば		
愛知	40	25,920					
合計	40	25,920	648	岐阜	100	66,204	
前年同月	0	0	0	青森	111	37,925	
				埼玉	80	62,100	
	冷あじ			東京	5,835	5,231,009	
				愛知	1,875	1,371,438	

単位 数量 = K g , 金額 = 円

産地	数量	金額	平均 価格	産地	数量	金額	平均 価格
三重	1,750	1,520,910					
合計	9,751	8,289,586	850		その他冷凍魚		
前年同月	11,507	6,917,502	601				
				岐阜	1,292	1,183,543	
	冷きす			宮城	449	1,011,582	
				福島	66	127,371	
岐阜	1	864		千葉	33	93,176	
東京	440	367,740		東京	3,171	3,103,326	
愛知	9	6,804		新潟	0	202,176	
三重	450	399,384		石川	262	241,488	
大阪	40	33,264		静岡	606	666,792	
合計	940	808,056	860	愛知	16,700	6,966,235	
前年同月	391	329,508	843	三重	1,780	1,216,296	
				滋賀	100	68,040	
	冷たこ			大阪	4,957	4,084,726	
				兵庫	290	119,845	
大阪	31	74,601		鳥取	1,140	256,853	
合計	31	74,601	2,406	山口	536	508,745	
前年同月	331	426,672	1,289	香川	179	140,152	
				福岡	280	650,160	
	冷あかうお			合計	31,841	20,640,506	648
				前年同月	31,436	16,408,974	522
東京	680	433,890					
愛知	1,553	1,296,681			冷むきかき		
合計	2,233	1,730,571	775				
前年同月	1,808	1,346,727	745	岐阜	1	1,512	
				愛知	50	72,900	
	冷メルルーサ			合計	51	74,412	1,459
				前年同月	20	28,080	1,404
東京	90	87,480					
愛知	340	277,020			冷かいばしら		
大阪	970	769,932					
合計	1,400	1,134,432	810	岐阜	11	38,826	
前年同月	1,240	1,013,472	817	東京	8	25,920	
				愛知	257	880,092	
	冷すりみ			兵庫	10	27,216	
				鳥取	50	48,600	
北海道	195	525,204		山口	360	1,422,014	
神奈川	30	30,780		合計	696	2,442,668	3,510
合計	225	555,984	2,471	前年同月	766	2,178,036	2,843
前年同月	125	304,884	2,439				

単位 数量 = K g , 金額 = 円

産地	数量	金額	平均 価格	産地	数量	金額	平均 価格
				青森	111	37,925	
	その他冷かい			宮城	1,801	5,722,292	
				福島	66	127,371	
岐阜	45	22,099		埼玉	80	62,100	
東京	225	954,234		千葉	33	93,176	
山梨	14	10,584		東京	18,699	22,916,924	
愛知	1,176	1,230,392		神奈川	8,507	6,720,662	
大阪	271	316,116		新潟	0	404,352	
兵庫	170	119,340		石川	1,593	1,453,194	
山口	40	49,140		山梨	14	10,584	
合計	1,941	2,701,905	1,392	静岡	17,094	25,536,871	
前年同月	3,251	2,469,581	760	愛知	44,241	43,744,929	
				三重	6,875	6,834,104	
	冷あゆ			滋賀	100	68,040	
				京都	180	124,740	
岐阜	636	663,984		大阪	26,827	32,617,423	
愛知	270	325,620		兵庫	3,947	6,131,854	
大阪	30	34,020		鳥取	3,512	5,883,363	
合計	936	1,023,624	1,094	山口	954	1,999,814	
前年同月	4,410	5,922,072	1,343	徳島	292	509,544	
				香川	189	145,012	
	冷うなぎ			福岡	340	805,680	
				合計	146,425	174,488,641	1,192
岐阜	78	213,300		前年同月	151,023	143,213,586	948
東京	300	997,920					
神奈川	7,182	4,316,220					
愛知	490	2,507,760					
合計	8,050	8,035,200	998				
前年同月	8,564	4,374,432	511				
	その他冷淡水魚						
愛知	10	19,440					
大阪	80	20,088					
合計	90	39,528	439				
前年同月	500	122,850	246				
	産地別合計						
岐阜	10,775	12,013,483					
北海道	195	525,204					

品目別・産地別取扱高表

単位 数量 = K g , 金額 = 円

産地	数量	金額	平均 価格	産地	数量	金額	平均 価格
				東京	220	273,544	
	干こんぶ			神奈川	30	62,856	
				静岡	77	51,030	
東京	1,895	375,462		愛知	407	149,977	
神奈川	44	73,181		三重	350	157,302	
新潟	102	17,595		兵庫	346	141,080	
愛知	96	17,626		山口	3,058	458,451	
兵庫	10	10,368		香川	200	40,392	
広島	77	62,748		合計	5,410	1,465,378	271
福岡	54	8,748		前年同月	4,610	1,271,824	276
合計	2,278	565,728	248				
前年同月	3,198	816,316	255	塩しろさけ			
	干わかめ			北海道	56	174,938	
				宮城	340	300,500	
岐阜	11,670	1,195,982		東京	40	65,664	
東京	146	47,183		愛知	40	65,610	
愛知	370	80,352		合計	476	606,712	1,275
佐賀	30	9,936		前年同月	1,367	1,330,614	973
合計	12,216	1,333,453	109				
前年同月	14,533	1,383,804	95	塩ぎんさけ			
	干ひじき			岐阜	8	7,776	
				千葉	856	1,094,429	
三重	12	50,112		新潟	150	73,764	
合計	12	50,112	4,176	静岡	1,689	1,893,888	
前年同月	15	62,640	4,176	愛知	6,431	7,023,953	
				三重	20	11,880	
	もずく			合計	9,154	10,105,690	1,104
				前年同月	8,887	9,186,934	1,034
石川	72	42,768					
愛知	7,996	661,545		塩べにさけ			
広島	272	54,344					
山口	14,846	1,815,200		北海道	39	89,316	
合計	23,186	2,573,857	111	千葉	112	171,504	
前年同月	24,046	2,785,879	116	静岡	12	11,902	
				愛知	32	112,280	
	その他海藻			大阪	128	67,783	
				合計	323	452,785	1,402
岐阜	102	27,218		前年同月	362	381,058	1,053
宮城	620	103,528					

単位 数量 = K g , 金額 = 円

産地	数量	金額	平均 価格	産地	数量	金額	平均 価格
				合計	10	12,312	1,231
	塩あきさけ			前年同月	0	0	0
北海道	153	61,128			塩すけそうこ		
東京	380	392,688					
合計	533	453,816	851	北海道	20	28,512	
前年同月	1,180	708,156	600	東京	1,025	1,579,662	
				愛知	601	350,819	
	塩ます			山口	1,441	427,788	
				福岡	9,386	2,964,172	
北海道	2,429	2,518,020		合計	12,473	5,350,953	429
東京	128	113,508		前年同月	10,474	4,570,712	436
大阪	184	510,153					
合計	2,741	3,141,681	1,146		いくら		
前年同月	5,727	6,213,884	1,085				
				北海道	51	505,980	
	塩さば			東京	230	1,898,748	
				石川	61	335,039	
岐阜	180	121,824		愛知	10	17,496	
青森	3,240	1,117,802		合計	352	2,757,263	7,833
岩手	525	394,740		前年同月	364	2,280,258	6,264
宮城	20	12,388					
茨城	540	386,316			塩かずのこ		
千葉	4,864	3,315,233					
東京	65	16,578		岐阜	20	6,912	
静岡	90	43,200		北海道	920	301,320	
大阪	640	580,608		東京	56	99,468	
山口	10	5,184		合計	996	407,700	409
福岡	300	8,424		前年同月	1,020	533,952	523
合計	10,474	6,002,297	573				
前年同月	11,851	6,579,463	555		その他塩蔵品		
	塩さんま			岐阜	363	173,219	
				北海道	778	154,387	
愛知	676	678,348		青森	528	144,958	
合計	676	678,348	1,003	宮城	488	121,479	
前年同月	1,055	896,130	849	茨城	1,590	300,132	
				千葉	200	16,200	
	塩にしん			東京	192	247,438	
				神奈川	10	21,600	
北海道	10	12,312		新潟	864	157,560	

単位 数量 = K g , 金額 = 円

産地	数量	金額	平均価格	産地	数量	金額	平均価格
北海道	200	34,560		佐賀	65	44,712	
茨城	4,570	813,456		合計	18,878	3,972,199	210
石川	12	2,398		前年同月	24,825	4,858,966	196
愛知	20	37,800					
三重	4,554	658,685			しらす干		
大阪	20	36,288					
福岡	440	98,340		岐阜	10	7,387	
合計	9,816	1,681,527	171	東京	117	114,642	
前年同月	8,357	1,390,415	166	愛知	1,046	1,600,877	
				三重	2,266	2,439,731	
	その他丸干			大阪	234	215,136	
				和歌山	2,385	382,482	
福井	30	15,309		岡山	50	118,800	
兵庫	375	86,022		広島	4	3,240	
山口	100	122,342		愛媛	2	4,320	
大分	95	99,109		福岡	6	6,804	
合計	600	322,782	538	合計	6,120	4,893,419	800
前年同月	890	312,219	351	前年同月	6,751	5,166,732	765
	その他塩干品				こうなご		
岐阜	503	158,344		茨城	120	23,328	
北海道	6	1,102		合計	120	23,328	194
宮城	2,012	334,453		前年同月	90	17,496	194
茨城	105	40,576					
千葉	20	30,996			干かれい		
東京	78	52,488					
神奈川	1,986	532,705		兵庫	220	95,232	
新潟	784	139,378		鳥取	10	14,256	
石川	314	49,760		島根	50	13,868	
静岡	300	29,808		合計	280	123,356	441
愛知	7,869	1,250,306		前年同月	230	88,367	384
三重	172	232,956					
滋賀	168	45,360			干するめ		
大阪	34	113,724					
兵庫	1,626	388,230		北海道	20	81,000	
鳥取	120	19,440		東京	40	184,680	
島根	470	93,313		愛知	70	68,040	
広島	238	46,116		合計	130	333,720	2,567
山口	806	195,155		前年同月	110	226,152	2,056
福岡	1,202	173,277					

単位 数量 = K g , 金額 = 円

産地	数量	金額	平均価格	産地	数量	金額	平均価格
				兵庫	42	20,566	
	身欠にしん			岡山	19	3,758	
				山口	51	37,584	
北海道	21	31,860		合計	7,266	6,256,252	861
福井	578	402,626		前年同月	8,176	6,815,508	834
合計	599	434,486	725				
前年同月	820	445,642	543	なると			
	その他素干品			静岡	1,206	214,795	
				愛知	6	3,045	
宮城	114	166,212		合計	1,212	217,840	180
静岡	756	107,698		前年同月	2,043	299,126	146
愛知	60	32,616					
大阪	443	109,836		はんぺん			
兵庫	80	19,872					
香川	8	11,664		岐阜	1,649	625,524	
合計	1,461	447,898	307	青森	60	25,272	
前年同月	940	262,548	279	宮城	130	73,819	
				新潟	579	358,167	
	かまぼこ			静岡	90	88,064	
				愛知	9,717	2,253,280	
岐阜	4,094	1,083,155		三重	180	216,000	
東京	797	638,032		大阪	3	29,268	
神奈川	153	86,481		兵庫	3,057	1,331,085	
新潟	313	356,153		岡山	486	389,282	
静岡	298	214,630		山口	649	354,076	
愛知	2,977	1,532,496		長崎	861	725,955	
三重	278	111,089		合計	17,461	6,469,792	371
大阪	39	174,462		前年同月	27,109	8,027,086	296
兵庫	510	256,177					
岡山	4	4,924		ハム・ソーセージ			
合計	9,463	4,457,599	471				
前年同月	9,277	3,230,051	348	岐阜	625	710,610	
				千葉	543	154,655	
	ちくわ			東京	600	238,355	
				静岡	1,926	926,255	
岐阜	57	26,676		愛知	2,294	1,764,889	
青森	80	33,696		三重	4	1,763	
新潟	430	182,114		大阪	36	83,724	
愛知	4,296	5,161,788		島根	46	5,713	
三重	2,291	790,070		合計	6,074	3,885,964	640

単位 数量 = K g , 金額 = 円

産地	数量	金額	平均 価格	産地	数量	金額	平均 価格
前年同月	4,826	3,169,618	657	三重	193	439,560	
				大阪	407	564,797	
	その他練製品			兵庫	224	48,384	
				広島	121	26,514	
岐阜	33	22,227		高知	60	19,440	
新潟	103	91,194		福岡	12	12,960	
静岡	39	18,009		合計	1,122	1,359,774	1,212
愛知	997	476,964		前年同月	628	1,051,272	1,674
大阪	126	82,253					
合計	1,298	690,647	532	かつおぶし			
前年同月	836	438,696	525				
				鹿児島	20	71,280	
	むしいか			合計	20	71,280	3,564
				前年同月	80	83,290	1,041
茨城	287	245,646					
徳島	20	6,912		その他湯煮品			
合計	307	252,558	823				
前年同月	278	257,200	925	東京	318	526,824	
				石川	10	3,888	
	むしたこ			静岡	1,737	1,802,671	
				愛知	197	394,254	
岐阜	1,840	2,203,740		岡山	2	4,428	
宮城	324	553,198		合計	2,264	2,732,065	1,207
茨城	897	2,451,146		前年同月	520	815,422	1,568
東京	20	47,520					
愛知	180	174,960		あじみりん			
大阪	360	922,590					
山口	100	97,200		島根	105	21,222	
合計	3,721	6,450,354	1,734	合計	105	21,222	202
前年同月	3,132	4,634,290	1,480	前年同月	195	22,599	116
	なまり			いわしみりん			
静岡	96	115,020		茨城	960	69,984	
合計	96	115,020	1,198	千葉	10	2,052	
前年同月	60	72,576	1,210	愛媛	69	163,674	
				合計	1,039	235,710	227
	ちりめんかまあげ			前年同月	1,254	346,410	276
東京	12	19,440		その他みりん干品			
愛知	93	228,679					

単位 数量 = K g , 金額 = 円

産地	数量	金額	平均価格	産地	数量	金額	平均価格
宮城	335	114,567		青森	1,532	286,091	
千葉	1,080	29,160		岩手	630	174,798	
富山	60	11,664		宮城	2,038	663,185	
静岡	798	252,665		福島	150	113,724	
愛知	96	31,104		茨城	180	43,200	
島根	120	40,932		東京	1,084	484,999	
山口	279	142,150		神奈川	1,535	963,863	
愛媛	15	4,455		新潟	1,695	494,710	
合計	2,783	626,697	225	富山	210	27,216	
前年同月	2,246	744,715	332	石川	222	100,548	
				静岡	4,567	986,475	
	味付だこ			愛知	1,458	918,782	
				三重	449	122,805	
岐阜	12	3,629		京都	110	41,580	
茨城	20	5,400		大阪	573	196,775	
神奈川	24	4,925		兵庫	1,038	391,966	
新潟	24	37,584		鳥取	10	14,904	
合計	80	51,538	644	島根	216	62,985	
前年同月	36	10,972	305	岡山	214	69,012	
				広島	364	114,761	
	酢だこ			山口	20	32,400	
				香川	20	7,344	
茨城	80	23,544		愛媛	230	49,831	
合計	80	23,544	294	福岡	407	146,417	
前年同月	400	112,320	281	合計	20,088	6,967,191	347
				前年同月	20,251	7,367,890	364
	つくだ煮						
					塩から		
宮城	2	10,044					
茨城	2,220	481,464		北海道	1,654	354,973	
愛知	126	45,360		青森	450	102,773	
三重	707	141,861		宮城	790	155,086	
広島	117	237,424		神奈川	54	9,979	
香川	709	224,521		愛知	20	15,552	
合計	3,881	1,140,674	294	合計	2,968	638,363	215
前年同月	3,494	1,016,283	291	前年同月	3,344	728,310	218
	魚漬物				こぶまき		
岐阜	788	337,039		富山	1,245	365,927	
北海道	348	121,781		合計	1,245	365,927	294

単位 数量 = K g , 金額 = 円

産地	数量	金額	平均価格	産地	数量	金額	平均価格
前年同月	1,193	347,330	291				
					くじら製品		
	味付かずのこ						
				兵庫	280	67,662	
岐阜	78	14,165		山口	150	65,124	
北海道	51	23,717		合計	430	132,786	309
千葉	48	6,221		前年同月	210	47,898	228
新潟	1,596	634,752					
合計	1,773	678,855	383		いか製品		
前年同月	2,320	610,939	263				
				岐阜	988	218,592	
	その他調味加工品			北海道	1,200	362,733	
				青森	1,729	1,016,423	
岐阜	937	208,278		宮城	2,447	487,342	
北海道	1,010	363,962		茨城	528	598,288	
宮城	355	33,952		東京	174	40,955	
東京	780	648,756		神奈川	84	18,081	
神奈川	685	419,823		新潟	342	152,037	
新潟	480	105,976		富山	20	38,880	
愛知	301	86,766		福井	64	38,708	
三重	350	193,103		静岡	6	6,707	
兵庫	30	21,708		愛知	375	438,891	
広島	435	117,450		三重	162	261,661	
合計	5,363	2,199,774	410	大阪	1,411	577,853	
前年同月	5,410	1,846,232	341	兵庫	254	336,181	
				島根	80	74,649	
	その他焼魚			広島	14	17,000	
				山口	100	70,200	
北海道	625	55,350		徳島	490	428,995	
宮城	370	352,792		香川	1,285	278,370	
福島	20	12,312		合計	11,753	5,462,546	465
東京	199	445,608		前年同月	11,168	4,191,681	375
石川	136	35,167					
静岡	94	59,508			たら製品		
愛知	713	2,429,803					
三重	747	353,008		岐阜	16	28,512	
兵庫	2,098	545,556		北海道	91	140,562	
山口	340	185,497		東京	108	31,104	
合計	5,342	4,474,601	838	富山	27	33,180	
前年同月	5,888	6,114,897	1,039	福井	15	15,984	
				愛知	200	261,276	

単位 数量 = K g , 金額 = 円

産地	数量	金額	平均 価格	産地	数量	金額	平均 価格
大阪	10	11,664		前年同月	21,202	6,618,609	312
山口	105	207,102					
福岡	2,800	2,790,440			冷えび製品		
合計	3,372	3,519,824	1,044				
前年同月	3,603	3,588,698	996	岐阜	20	14,688	
				三重	1,042	649,556	
	魚切身			合計	1,062	664,244	625
				前年同月	1,867	965,822	517
北海道	262	180,741					
宮城	552	169,482			その他加工品		
千葉	795	263,952					
石川	175	60,480		岐阜	72,145	18,434,947	
福井	27	102,018		北海道	59	101,608	
静岡	310	62,801		宮城	473	119,727	
愛知	1,212	305,855		山形	144	51,909	
三重	160	66,960		茨城	6,428	3,024,575	
大阪	150	104,976		栃木	122	64,277	
兵庫	30	77,760		群馬	1,928	1,063,784	
島根	190	17,928		埼玉	54	24,494	
広島	367	118,865		千葉	1,104	477,628	
山口	10	23,760		東京	2,711	1,342,343	
合計	4,240	1,555,578	367	神奈川	2,097	1,032,937	
前年同月	7,379	1,972,900	267	新潟	2,566	684,622	
				富山	678	285,080	
	冷凍食品			石川	4,487	1,513,312	
				福井	4,790	1,667,005	
岐阜	7,824	406,733		長野	172	163,243	
宮城	21	21,924		静岡	3,839	2,728,593	
東京	3,314	1,644,571		愛知	25,726	12,339,363	
神奈川	72	139,968		三重	5,941	2,604,254	
新潟	70	26,568		滋賀	80	50,976	
静岡	370	226,368		京都	134	85,182	
愛知	6,707	688,148		大阪	5,745	2,733,458	
三重	740	812,376		兵庫	3,692	1,066,602	
大阪	1,084	897,416		鳥取	1,968	2,785,536	
兵庫	4,105	1,934,805		島根	111	123,397	
鳥取	296	42,692		岡山	458	454,658	
島根	108	27,993		広島	2,422	669,931	
香川	480	97,979		香川	193	78,633	
愛媛	40	10,800		愛媛	465	149,840	
合計	25,231	6,978,341	277	福岡	12	8,424	

単位 数量 = K g , 金額 = 円

産地	数量	金額	平均 価格	産地	数量	金額	平均 価格
長崎	13	13,392		愛媛	1,071	455,928	
宮崎	101	105,961		高知	60	19,440	
合計	150,858	56,049,691	372	福岡	15,754	6,580,495	
前年同月	180,921	56,969,909	315	佐賀	95	54,648	
				長崎	874	739,347	
	産地別合計			大分	288	440,908	
				宮崎	101	105,961	
岐阜	103,962	26,037,177		鹿児島	20	71,280	
北海道	10,003	5,699,862		合計	443,530	182,104,385	411
青森	7,619	2,727,015		前年同月	492,849	181,610,684	368
岩手	1,155	569,538					
宮城	11,966	3,975,514					
山形	144	51,909					
福島	170	126,036					
茨城	24,767	10,190,688					
栃木	122	64,277					
群馬	1,928	1,063,784					
埼玉	54	24,494					
千葉	11,232	6,906,159					
東京	14,824	11,657,395					
神奈川	6,774	3,366,399					
新潟	10,098	3,512,174					
富山	2,562	817,999					
石川	6,624	2,522,450					
福井	5,504	2,241,650					
長野	222	181,063					
静岡	25,719	11,547,948					
愛知	84,155	42,005,871					
三重	21,609	10,581,114					
滋賀	248	96,336					
京都	244	126,762					
大阪	11,707	8,070,350					
兵庫	18,427	6,972,096					
和歌山	2,385	382,482					
鳥取	3,124	2,946,812					
島根	6,527	1,174,260					
岡山	1,233	1,044,862					
広島	4,511	1,484,485					
山口	22,243	4,292,607					
徳島	510	435,907					
香川	2,895	738,903					