

月 報

2 0 2 2

7

VOL. 613

岐阜市中央卸売市場

〒500-8263

岐阜市茜部新所2丁目5番地

電 話 (058) 271-1341

FAX (058) 271-1344

卸 売 業 者 一 覧 表

	卸 売 業 者 名	商 号	資本金	代 表 者 名
青 果 部	岐阜中央青果株式会社		60,000	岡部宏行
水 産 物 部	株式会社 岐阜魚介		80,000	大野悟朗
	岐阜丸魚株式会社		60,000	木村順次

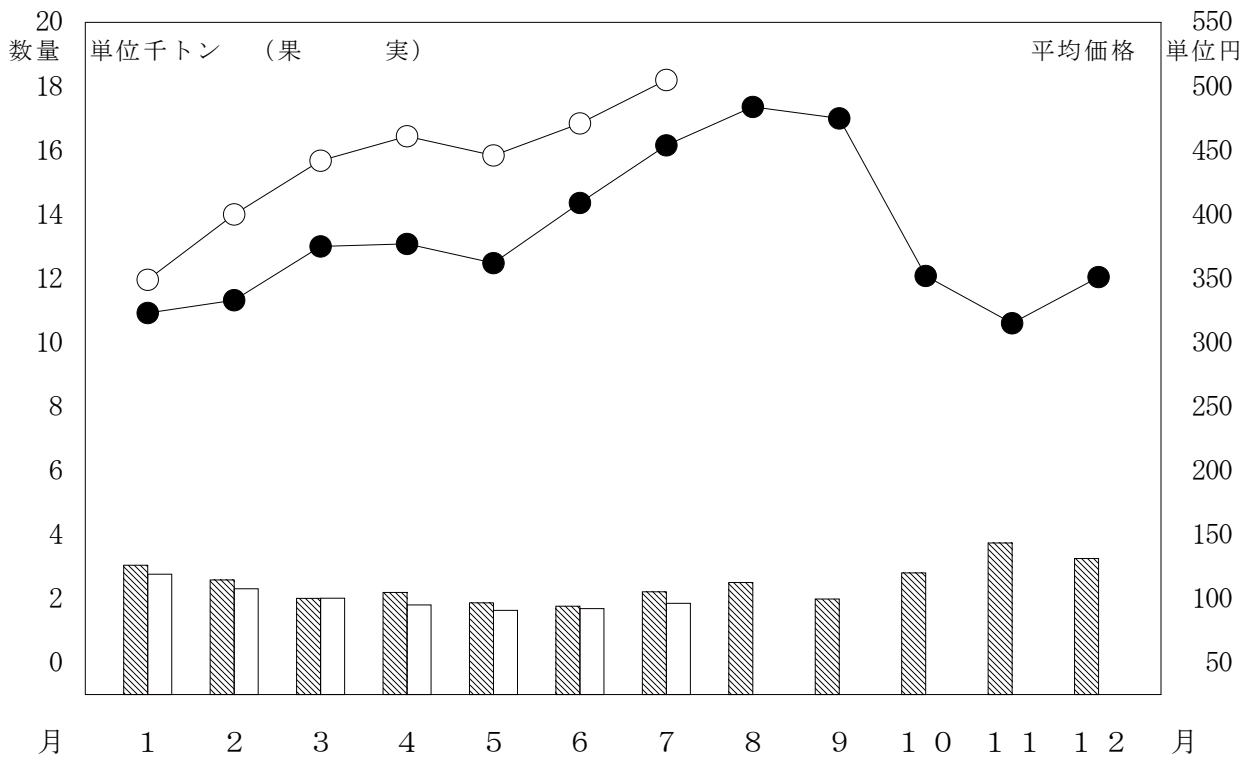
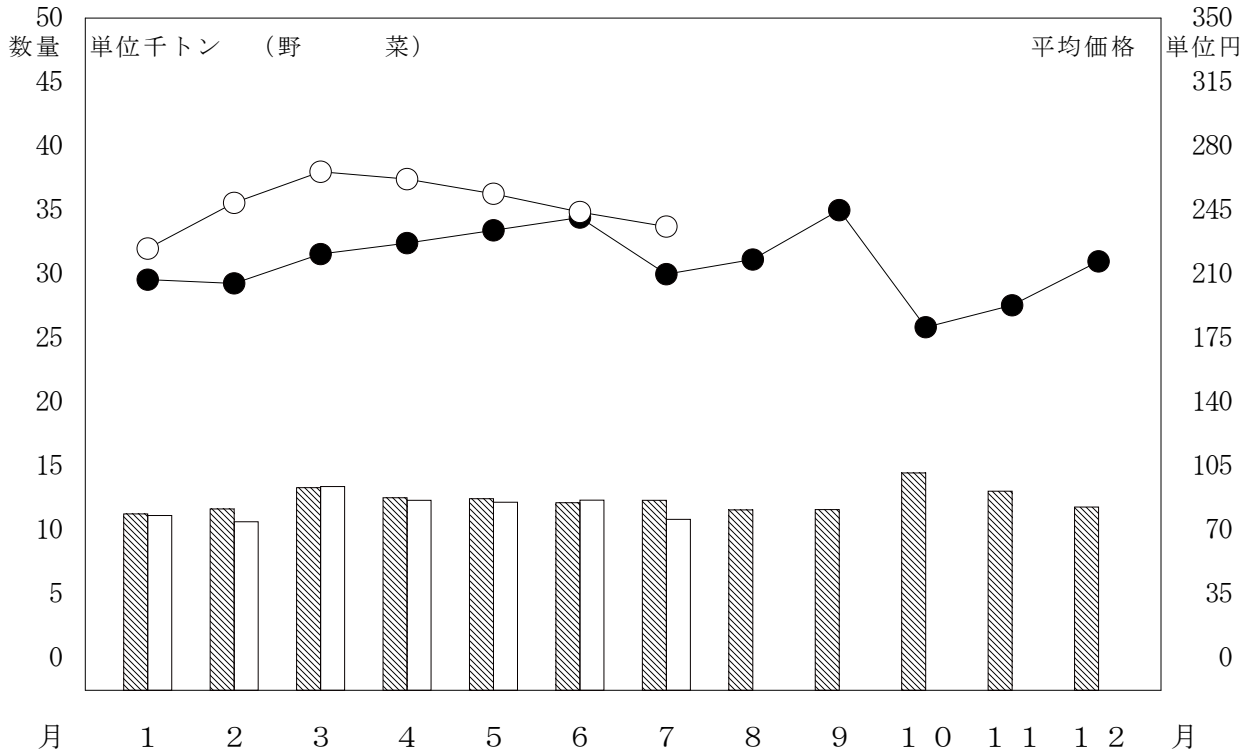
部 類 別 取 扱 高

単位 数量 = K g , 金額 = 円

区 分 部 類 種 別		月 別 比 較								
		本 月 (21 日) (21 日)			前 年 同 月 (22 日) (22 日)			前年同月を100とする指数		
		数 量	金 額	平 均 単 価	数 量	金 額	平 均 単 価	数 量	金 額	
青 果 部	野 菜	10,853,382	2,560,041,874	236	12,342,104	2,591,545,049	210	88	99	
	果 実	1,851,123	933,940,246	505	2,209,261	1,003,212,141	454	84	93	
	小 計	12,704,505	3,493,982,120	275	14,551,365	3,594,757,190	247	87	97	
水 産 物 部	鮮 魚	157,114	298,870,509	1,902	191,392	305,070,835	1,594	82	98	
	冷 凍 魚	152,515	189,781,217	1,244	152,742	165,914,825	1,086	100	114	
	加 工 水 産 物	413,433	180,392,880	436	491,969	200,961,989	408	84	90	
	小 計	723,062	669,044,606	925	836,103	671,947,649	804	86	100	
合 計		13,427,567	4,163,026,726	310	15,387,468	4,266,704,839	277	87	98	

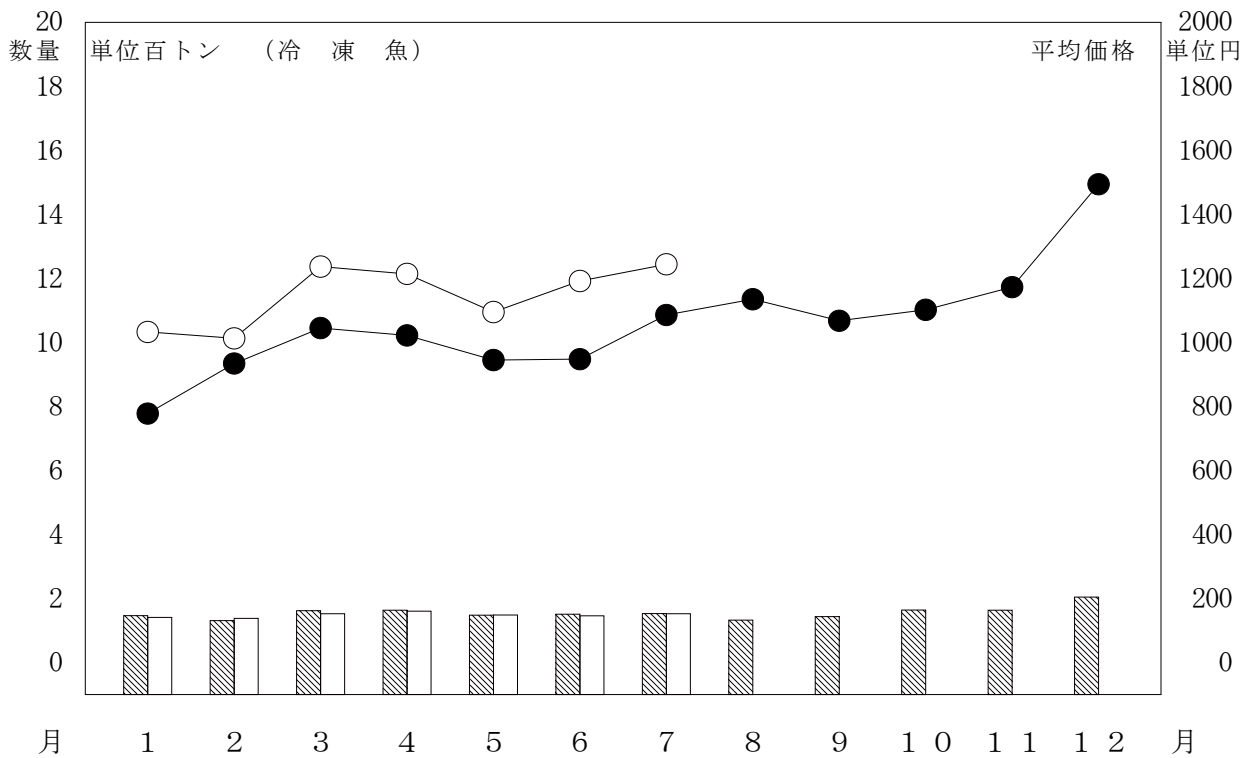
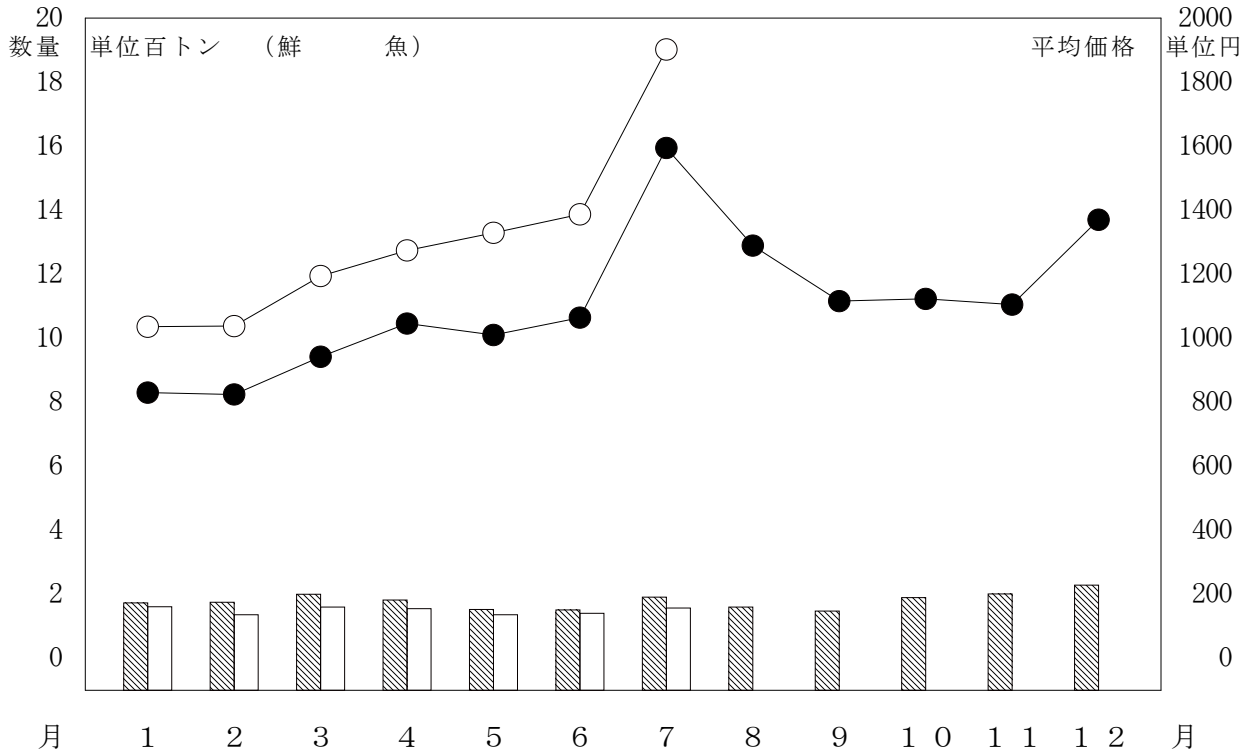
月別取扱数量・金額の動き

令和4年 数量
令和3年 数量
平均価格
平均価格



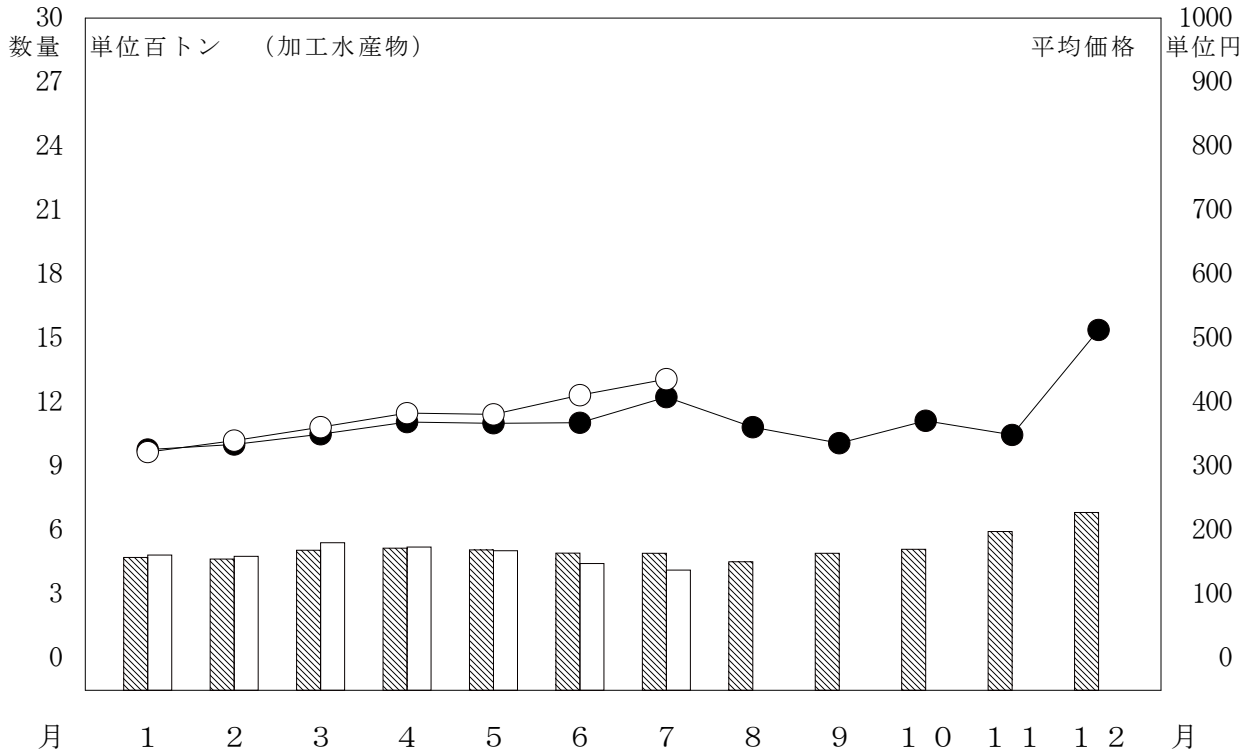
月別取扱数量・金額の動き

令和4年 数量 (白) 平均価格 (白丸)
 令和3年 数量 (斜線) 平均価格 (黒丸)



月別取扱数量・金額の動き

令和4年 数量 (白) 平均価格 (白丸)
 令和3年 数量 (斜線) 平均価格 (黒丸)



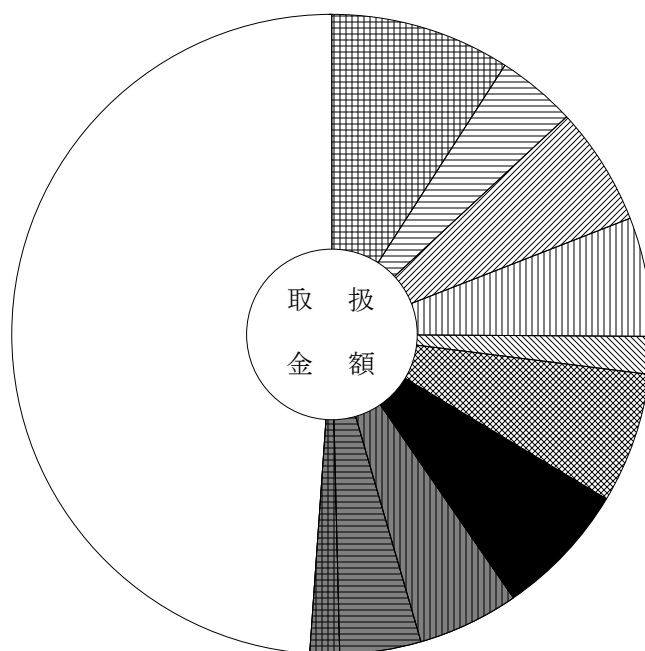
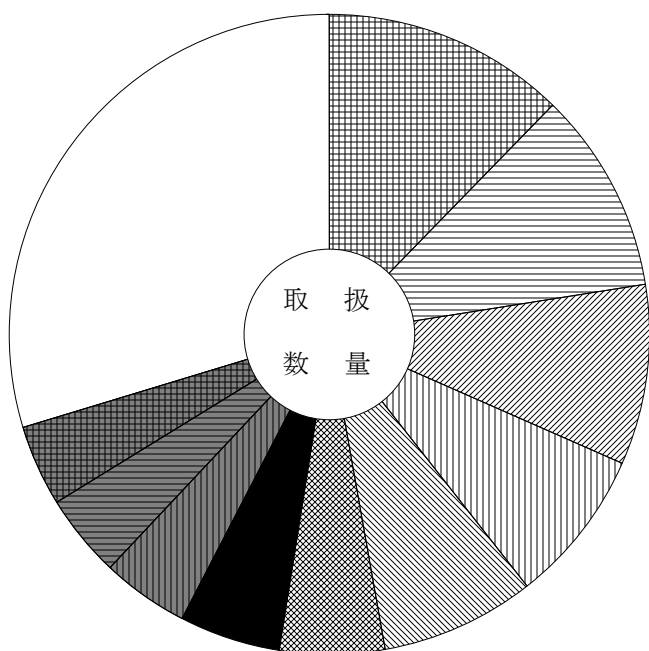
主要品目別対前年対比表 (野菜)

単位 数量 = K g , 金額 = 円 比率 = %

品目	区分	全体比			前年同月			前年同月比			
		数量	金額	平均価格	数量	金額	平均価格	数量	金額		
合 計		10,853,382	2,560,041,874	236	100.0	100.0	12,342,104	2,591,545,049	210	88.0	99.0
たまねぎ		1,340,379	232,118,434	173	12.3	9.1	1,544,893	171,943,956	111	87.0	135.0
キャベツ		1,103,770	103,488,570	94	10.2	4.0	1,273,000	100,979,687	79	87.0	102.0
だいこん		989,998	153,052,038	155	9.1	6.0	1,107,976	111,224,902	100	89.0	138.0
人 参		851,401	154,446,718	181	7.8	6.0	1,178,308	115,244,823	98	72.0	134.0
白 菜		843,159	48,766,860	58	7.8	1.9	622,874	35,952,120	58	135.0	136.0
な す		580,577	168,810,826	291	5.3	6.6	653,870	175,090,832	268	89.0	96.0
トマト		555,314	174,838,225	315	5.1	6.8	736,225	208,823,881	284	75.0	84.0
胡 瓜		476,427	131,202,464	275	4.4	5.1	500,526	101,684,106	203	95.0	129.0
とうもろこし		460,692	105,405,278	229	4.2	4.1	454,101	104,564,064	230	101.0	101.0
レタス		444,308	39,606,599	89	4.1	1.5	464,220	51,884,575	112	96.0	76.0
南 瓜		283,923	64,130,915	226	2.6	2.5	411,576	70,527,755	171	69.0	91.0
馬鈴薯		265,992	33,570,030	126	2.5	1.3	427,506	55,615,094	130	62.0	60.0
ブロッコリー		220,119	82,945,256	377	2.0	3.2	206,783	87,957,662	425	106.0	94.0
ピーマン		179,044	65,306,511	365	1.6	2.6	211,315	61,885,363	293	85.0	106.0
白ねぎ		125,403	47,192,905	376	1.2	1.8	168,851	56,975,054	337	74.0	83.0

品目別数量 10,853,382 K g

品目別金額 2,560,041,874 円



	たまねぎ	12.3 (9.1)		トマト	5.1 (6.8)
	キャベツ	10.2 (4.0)		胡 瓜	4.4 (5.1)
	だいこん	9.1 (6.0)		とうもろこし	4.2 (4.1)
	人 参	7.8 (6.0)		レタス	4.1 (1.5)
	白 菜	7.8 (1.9)		そ の 他	29.7 (48.9)
	な す	5.3 (6.6)			

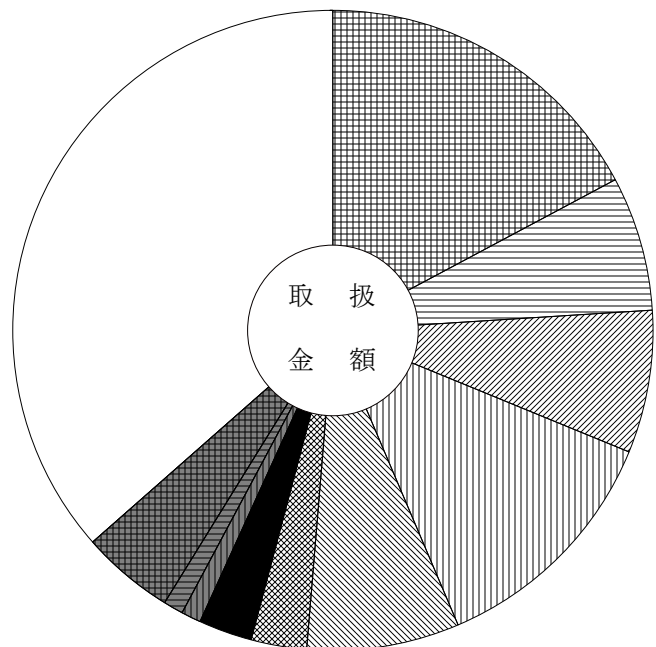
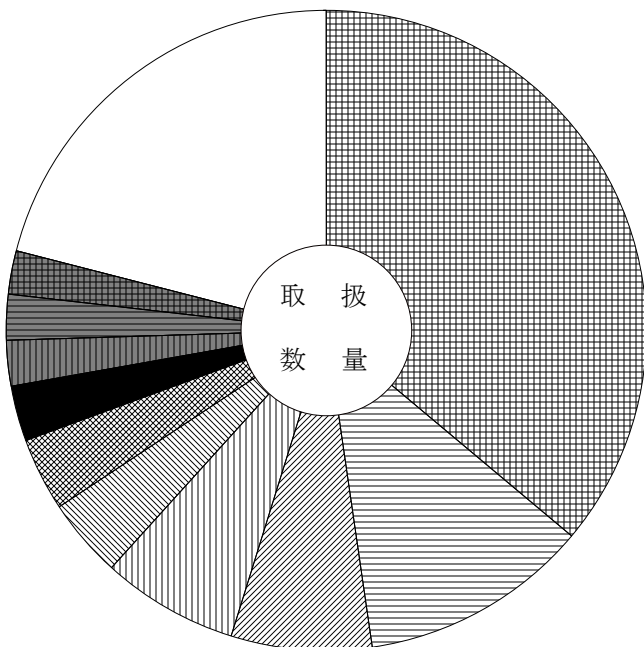
主要品目別対前年対比表 (果 実)

単位 数量 = K g , 金額 = 円 比率 = %

品目	区分	全体比			前年同月			前年同月比			
		数量	金額	平均価格	数量	金額	平均価格	数量	金額		
合 計		1,851,123	933,940,246	505	100.0	100.0	2,209,261	1,003,212,141	454	84.0	93.0
すいか		668,968	161,059,568	241	36.1	17.2	796,482	182,694,516	229	84.0	88.0
こだま西瓜		215,154	63,107,964	293	11.6	6.8	194,274	48,887,388	252	111.0	129.0
ふじりんご		131,395	67,578,332	514	7.1	7.2	154,495	64,633,734	418	85.0	105.0
も も		128,457	115,735,947	901	6.9	12.4	141,685	112,321,814	793	91.0	103.0
ハウスみかん		74,888	72,140,382	963	4.0	7.7	116,594	107,770,484	924	64.0	67.0
ネット系メロン		68,105	25,918,650	381	3.7	2.8	97,747	40,965,588	419	70.0	63.0
ジョナゴールド		52,300	25,095,393	480	2.8	2.7	77,310	22,148,668	286	68.0	113.0
パインアップル		43,284	9,423,473	218	2.3	1.0	41,865	8,670,122	207	103.0	109.0
バナナ		42,432	9,412,987	222	2.3	1.0	69,784	12,971,456	186	61.0	73.0
ハウスデラウェア		41,456	43,545,946	1,050	2.2	4.7	47,548	42,626,574	896	87.0	102.0
アールスメロン		41,156	26,833,777	652	2.2	2.9	35,840	24,057,227	671	115.0	112.0
すもも		35,045	24,816,228	708	1.9	2.7	55,508	33,537,713	604	63.0	74.0
なつっこ		32,547	28,841,023	886	1.8	3.1	24,677	20,941,934	849	132.0	138.0
りんご		31,255	14,339,884	459	1.7	1.5	54,505	12,559,482	230	57.0	114.0
デラウェア		26,380	28,899,968	1,096	1.4	3.1	20,995	20,342,275	969	126.0	142.0

品目別数量 1,851,123 K g

品目別金額 933,940,246 円



	すいか	36.1 (17.2)		ジョナゴールド	2.8 (2.7)
	こだま西瓜	11.6 (6.8)		パインアップル	2.3 (1.0)
	ふじりんご	7.1 (7.2)		バナナ	2.3 (1.0)
	も も	6.9 (12.4)		ハウスデラウェア	2.2 (4.7)
	ハウスみかん	4.0 (7.7)		そ の 他	21.0 (36.5)
	ネット系メロン	3.7 (2.8)			

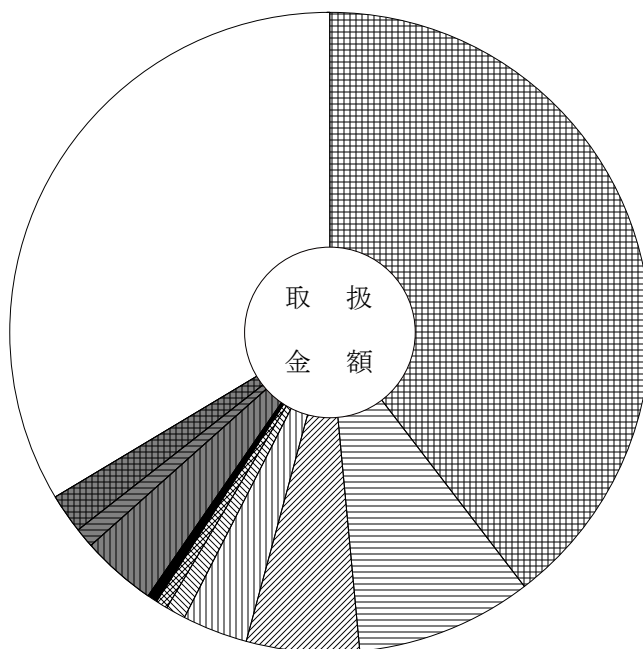
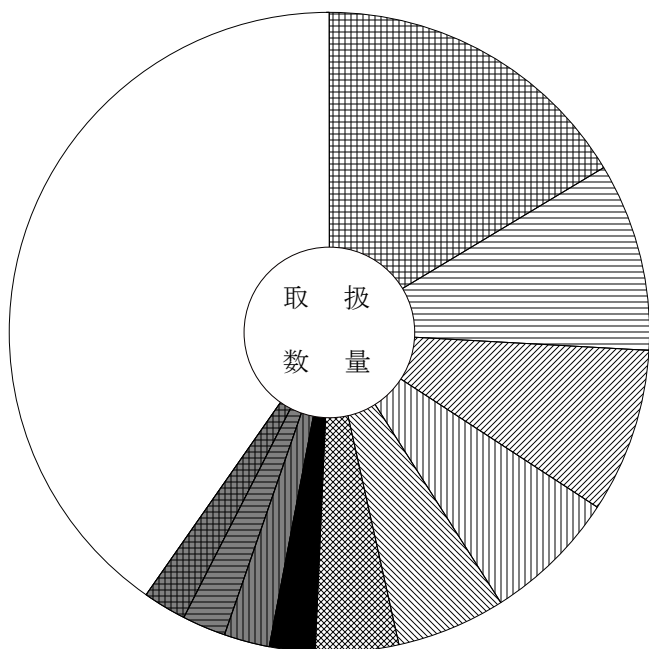
主要品目別対前年対比表（鮮 魚）

単位 数量 = K g , 金額 = 円 比率 = %

品目	区分	全体比			前年同月			前年同月比			
		数量	金額	平均価格	数量	金額	平均価格	数量	金額		
合 計		157,114	298,870,509	1,902	100.0	100.0	191,392	305,070,835	1,594	82.0	98.0
うなぎ		25,760	118,446,708	4,598	16.4	39.6	28,615	118,191,138	4,130	90.0	100.0
きわだ		14,962	26,497,100	1,771	9.5	8.9	16,032	21,772,619	1,358	93.0	122.0
養殖あゆ		12,996	16,921,634	1,302	8.3	5.7	14,227	16,751,492	1,177	91.0	101.0
養殖またい		10,733	9,806,100	914	6.8	3.3	9,210	7,334,861	796	117.0	134.0
わかめ		8,706	3,013,709	346	5.5	1.0	8,537	2,970,073	348	102.0	101.0
こんぶ		6,572	1,718,196	261	4.2	0.6	4,227	1,419,528	336	155.0	121.0
さば		3,629	1,619,459	446	2.3	0.5	3,774	1,499,375	397	96.0	108.0
まぐろ		3,568	11,372,887	3,187	2.3	3.8	5,278	13,120,577	2,486	68.0	87.0
ぶり		3,524	2,987,798	848	2.2	1.0	2,637	3,971,762	1,506	134.0	75.0
かんぱち		3,380	5,942,264	1,758	2.2	2.0	2,829	3,819,942	1,350	119.0	156.0
するめいか		3,370	2,345,378	696	2.1	0.8	2,487	1,813,050	729	136.0	129.0
まあじ		3,269	2,727,437	834	2.1	0.9	6,004	3,481,213	580	54.0	78.0
はまち		3,196	2,990,996	936	2.0	1.0	4,388	3,911,688	891	73.0	76.0
まいわし		3,036	1,096,350	361	1.9	0.4	4,497	1,132,888	252	68.0	97.0
かつお		3,006	2,567,134	854	1.9	0.9	8,382	4,696,617	560	36.0	55.0

品目別数量 157,114 K g

品目別金額 298,870,509 円



	うなぎ	16.4 (39.6)		さば	2.3 (0.5)
	きわだ	9.5 (8.9)		まぐろ	2.3 (3.8)
	養殖あゆ	8.3 (5.7)		ぶり	2.2 (1.0)
	養殖またい	6.8 (3.3)		かんぱち	2.2 (2.0)
	わかめ	5.5 (1.0)		そ の 他	40.3 (33.6)
	こんぶ	4.2 (0.6)			

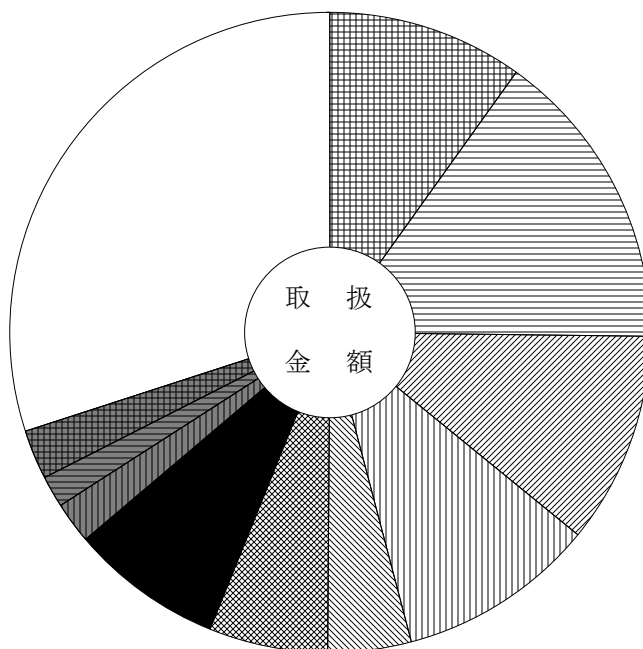
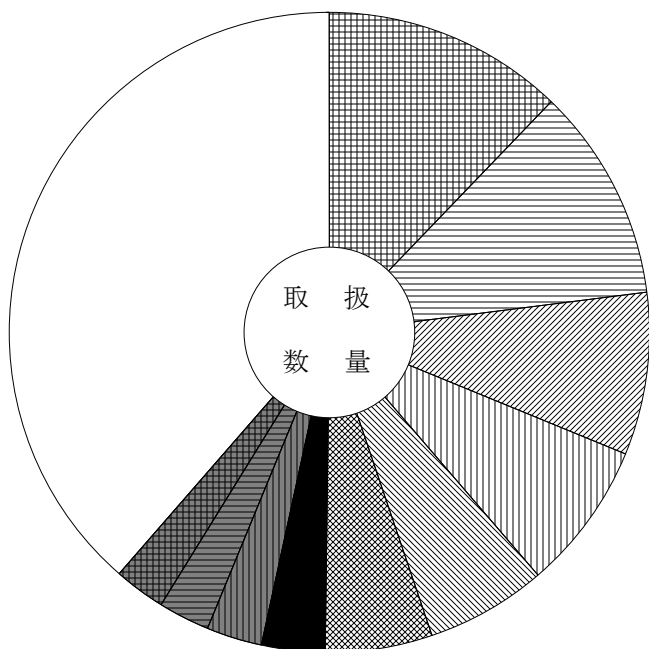
主要品目別対前年対比表 (冷 凍 魚)

単位 数量 = K g , 金額 = 円 比率 = %

品目	区分	全体比			前年同月			前年同月比			
		数量	金額	平均価格	数量	金額	平均価格	数量	金額		
合 計		152,515	189,781,217	1,244	100.0	100.0	152,742	165,914,825	1,086	100.0	114.0
冷うなぎ		18,541	18,735,462	1,010	12.2	9.9	17,988	10,365,030	576	103.0	181.0
冷えび		16,451	29,096,175	1,769	10.8	15.3	18,374	28,272,822	1,539	90.0	103.0
冷ぎんさけ		12,560	20,361,105	1,621	8.2	10.7	16,565	19,529,515	1,179	76.0	104.0
冷きわだ		11,451	18,910,176	1,651	7.5	10.0	13,362	17,221,469	1,289	86.0	110.0
冷さば		9,316	8,064,111	866	6.1	4.2	8,411	5,575,444	663	111.0	145.0
冷あゆ		8,280	11,436,703	1,381	5.4	6.0	2,026	2,666,844	1,316	409.0	429.0
冷ずわいがに		4,897	14,687,784	2,999	3.2	7.7	1,793	13,641,998	7,608	273.0	108.0
冷かれい		4,328	4,041,316	934	2.8	2.1	4,334	3,743,744	864	100.0	108.0
冷あじ		3,976	3,028,339	762	2.6	1.6	4,656	3,362,698	722	85.0	90.0
冷しろさけ		3,891	4,831,628	1,242	2.6	2.5	4,287	4,165,529	972	91.0	116.0
冷さわら		2,764	2,953,497	1,069	1.8	1.6	2,226	2,264,821	1,017	124.0	130.0
冷めばち		2,316	4,651,688	2,009	1.5	2.5	1,638	2,452,200	1,497	141.0	190.0
冷あかうお		2,197	1,746,382	795	1.4	0.9	2,574	1,769,158	687	85.0	99.0
冷まぐる		1,552	3,861,011	2,488	1.0	2.0	2,122	5,435,294	2,561	73.0	71.0
冷さんま		1,550	1,835,762	1,184	1.0	1.0	20	27,151	1,358		

品目別数量 152,515 K g

品目別金額 189,781,217 円



	冷うなぎ	12.2 (9.9)		冷えび	10.8 (15.3)
	冷えび	10.8 (15.3)		冷ぎんさけ	8.2 (10.7)
	冷ぎんさけ	8.2 (10.7)		冷きわだ	7.5 (10.0)
	冷きわだ	7.5 (10.0)		冷さば	6.1 (4.2)
	冷さば	6.1 (4.2)		冷あゆ	5.4 (6.0)
	冷あゆ	5.4 (6.0)		冷ずわいがに	3.2 (7.7)
	冷ずわいがに	3.2 (7.7)		冷かれい	2.8 (2.1)
	冷かれい	2.8 (2.1)		冷あじ	2.6 (1.6)
	冷あじ	2.6 (1.6)		冷しろさけ	2.6 (2.5)
	冷しろさけ	2.6 (2.5)		その他	38.6 (30.0)
	その他	38.6 (30.0)			

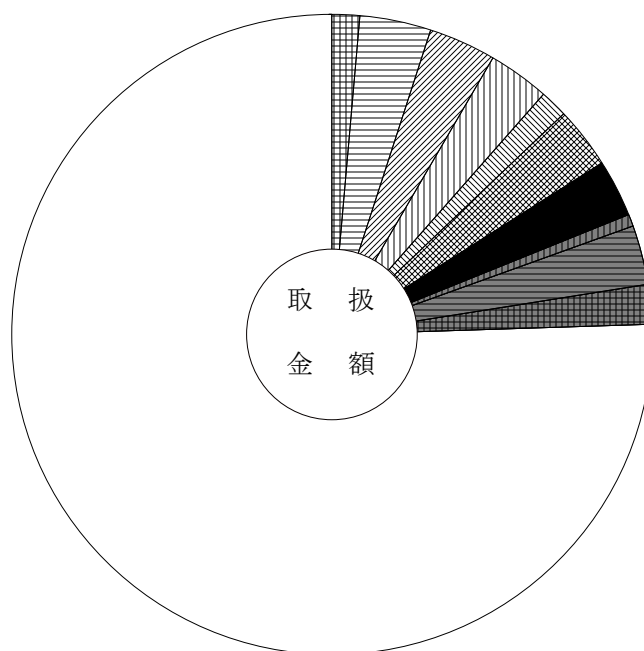
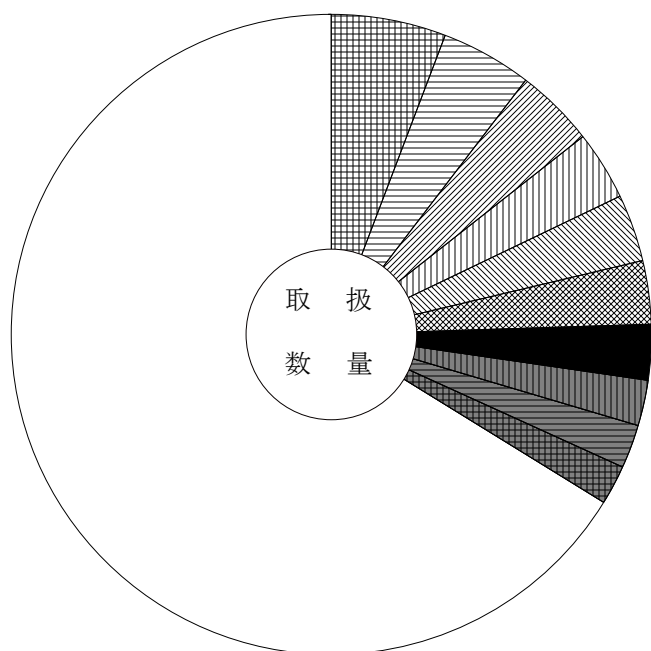
主要品目別対前年対比表 (加工水産物)

単位 数量 = K g , 金額 = 円 比率 = %

品目	区分	全体比			前年同月			前年同月比			
		数量	金額	平均価格	数量	金額	平均価格	数量	金額		
合 計		413,433	180,392,880	436	100.0	100.0	491,969	200,961,989	408	84.0	90.0
もずく		24,087	2,570,406	107	5.8	1.4	27,065	2,875,946	106	89.0	89.0
冷凍食品		19,220	6,499,315	338	4.6	3.6	21,472	6,664,254	310	90.0	98.0
魚漬物		16,482	6,177,852	375	4.0	3.4	22,777	7,760,217	341	72.0	80.0
はんぺん		14,290	5,516,084	386	3.5	3.1	26,458	8,017,359	303	54.0	69.0
ししゃも		14,102	2,497,242	177	3.4	1.4	8,415	1,418,894	169	168.0	176.0
塩すけそうこ		13,407	5,506,017	411	3.2	3.1	12,606	5,578,600	443	106.0	99.0
いか製品		11,727	5,165,181	440	2.8	2.9	13,516	5,150,131	381	87.0	100.0
干わかめ		9,650	1,096,459	114	2.3	0.6	15,216	1,564,812	103	63.0	70.0
塩さば		9,171	5,412,122	590	2.2	3.0	11,508	6,203,975	539	80.0	87.0
かまぼこ		8,100	3,549,504	438	2.0	2.0	9,084	3,263,271	359	89.0	109.0
塩ぎんさけ		7,801	8,178,430	1,048	1.9	4.5	11,519	7,052,724	612	68.0	116.0
ちくわ		7,099	6,242,097	879	1.7	3.5	7,586	6,303,627	831	94.0	99.0
開干あじ		6,180	1,689,786	273	1.5	0.9	7,352	1,943,341	264	84.0	87.0
しらす干		6,029	4,408,355	731	1.5	2.4	7,064	6,826,105	966	85.0	65.0
ハム・ソーセージ		4,735	3,389,103	716	1.1	1.9	5,854	3,749,296	640	81.0	90.0

品目別数量 413,433 K g

品目別金額 180,392,880 円



	もずく	5.8 (1.4)		いか製品	2.8 (2.9)
	冷凍食品	4.6 (3.6)		干わかめ	2.3 (0.6)
	魚漬物	4.0 (3.4)		塩さば	2.2 (3.0)
	はんぺん	3.5 (3.1)		かまぼこ	2.0 (2.0)
	ししゃも	3.4 (1.4)		そ の 他	66.2 (75.5)
	塩すけそうこ	3.2 (3.1)			

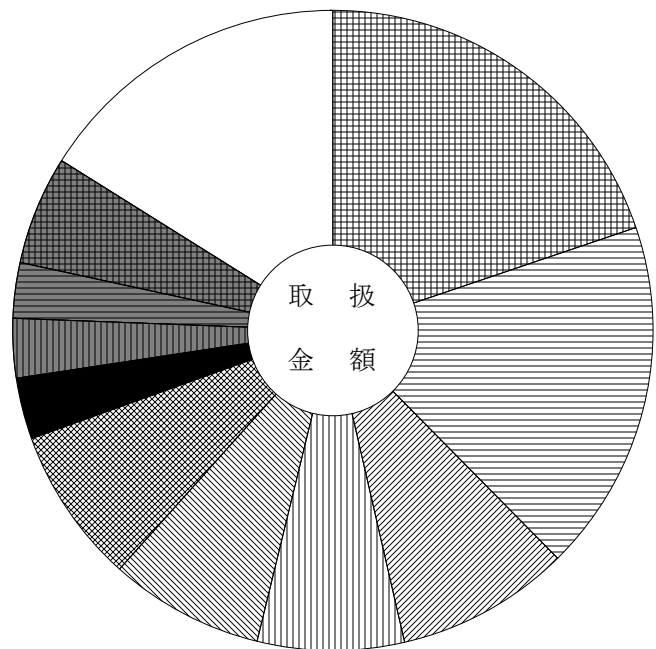
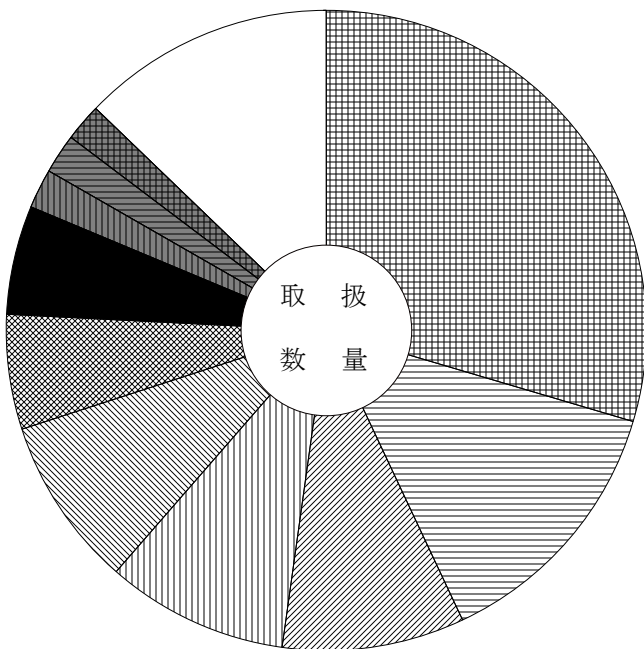
主要産地別対前年対比表 (野菜)

単位 数量 = K g , 金額 = 円 比率 = %

産地	区分			全体比		前年同月		前年同月比	
		数量	金額	数量	金額	数量	金額	数量	金額
合計		10,853,382	2,560,041,874	100.0	100.0	12,342,104	2,591,545,049	88.0	99.0
長野		3,215,692	507,714,860	29.6	19.8	3,231,370	492,830,643	100.0	103.0
岐阜		1,458,361	455,739,630	13.4	17.8	1,627,734	509,199,856	90.0	90.0
北海道		1,003,415	224,327,976	9.2	8.8	1,301,968	210,283,614	77.0	107.0
兵庫		999,273	188,501,324	9.2	7.4	1,164,372	135,191,351	86.0	139.0
青森		933,448	199,757,869	8.6	7.8	1,306,189	183,433,154	71.0	109.0
愛知		632,381	202,865,951	5.8	7.9	779,929	226,903,205	81.0	89.0
群馬		592,853	80,098,332	5.5	3.1	514,023	62,249,203	115.0	129.0
徳島		219,548	77,025,210	2.0	3.0	228,642	73,088,626	96.0	105.0
鹿児島		217,300	71,916,143	2.0	2.8	204,641	80,370,436	106.0	89.0
高知		210,817	141,184,956	1.9	5.5	286,189	171,433,735	74.0	82.0
宮崎		205,076	79,000,144	1.9	3.1	268,883	80,720,854	76.0	98.0
山梨		187,569	56,518,327	1.7	2.2	199,230	52,074,263	94.0	109.0
茨城		187,014	40,994,932	1.7	1.6	246,896	52,512,716	76.0	78.0
富山		147,468	28,519,506	1.4	1.1	162,053	23,961,128	91.0	119.0
静岡		143,616	52,699,288	1.3	2.1	133,420	48,623,997	108.0	108.0

産地別数量 10,853,382 K g

産地別金額 2,560,041,874 円



	長野	29.6 (19.8)		群馬	5.5 (3.1)
	岐阜	13.4 (17.8)		徳島	2.0 (3.0)
	北海道	9.2 (8.8)		鹿児島	2.0 (2.8)
	兵庫	9.2 (7.4)		高知	1.9 (5.5)
	青森	8.6 (7.8)		その他	12.8 (16.1)
	愛知	5.8 (7.9)			

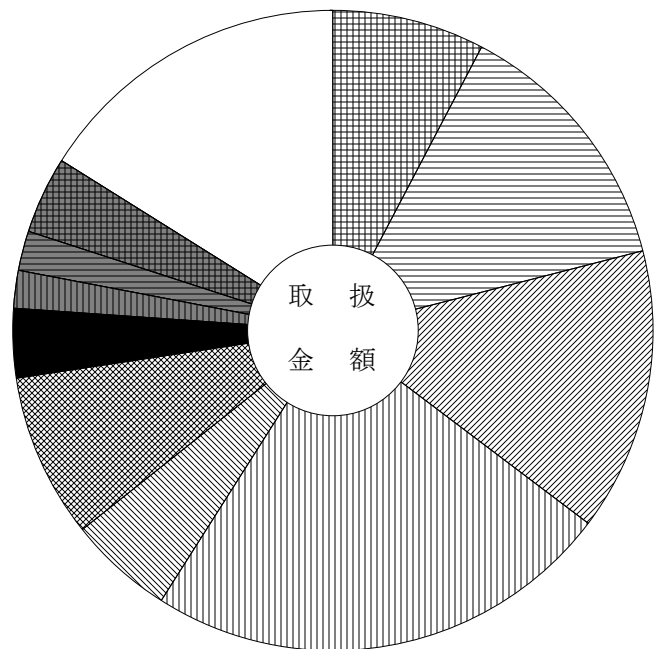
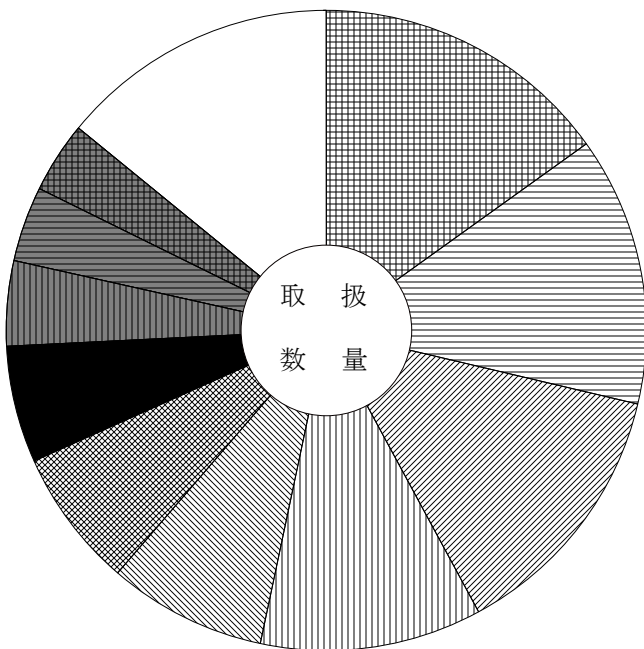
主要産地別対前年対比表 (果 実)

単位 数量 = K g , 金額 = 円 比率 = %

産地	区分			全体比		前年同月		前年同月比	
		数量	金額	数量	金額	数量	金額	数量	金額
合 計		1,851,123	933,940,246	100.0	100.0	2,209,261	1,003,212,141	84.0	93.0
石 川		280,395	71,763,084	15.1	7.7	258,730	63,178,866	108.0	114.0
青 森		251,352	124,042,209	13.6	13.3	399,266	142,010,303	63.0	87.0
愛 知		248,127	133,593,520	13.4	14.3	282,776	183,368,990	88.0	73.0
山 梨		206,742	221,699,150	11.2	23.7	187,291	177,365,860	110.0	125.0
静 岡		148,945	49,482,911	8.0	5.3	107,035	34,086,204	139.0	145.0
長 野		129,892	77,645,939	7.0	8.3	124,172	81,168,413	105.0	96.0
秋 田		109,570	32,480,190	5.9	3.5	206,771	47,872,728	53.0	68.0
フ ィ リ ピ ン		80,419	18,023,749	4.3	1.9	103,976	20,959,913	77.0	86.0
鳥 取		70,808	19,006,488	3.8	2.0	49,235	13,662,648	144.0	139.0
山 形		66,240	35,971,204	3.6	3.9	136,500	55,802,541	49.0	64.0
熊 本		36,908	21,025,799	2.0	2.3	48,111	27,956,876	77.0	75.0
福 井		35,076	7,890,048	1.9	0.8	38,329	7,597,584	92.0	104.0
大 阪		32,696	32,506,963	1.8	3.5	30,289	25,035,124	108.0	130.0
そ の 他 外 国		25,821	8,753,290	1.4	0.9	25,020	7,369,650	103.0	119.0
高 知		25,284	18,315,176	1.4	2.0	27,103	19,195,769	93.0	95.0

産地別数量 1,851,123 K g

産地別金額 933,940,246 円



	石 川	15.1 (7.7)		秋 田	5.9 (3.5)
	青 森	13.6 (13.3)		フ ィ リ ピ ン	4.3 (1.9)
	愛 知	13.4 (14.3)		鳥 取	3.8 (2.0)
	山 梨	11.2 (23.7)		山 形	3.6 (3.9)
	静 岡	8.0 (5.3)		そ の 他	14.1 (16.1)
	長 野	7.0 (8.3)			

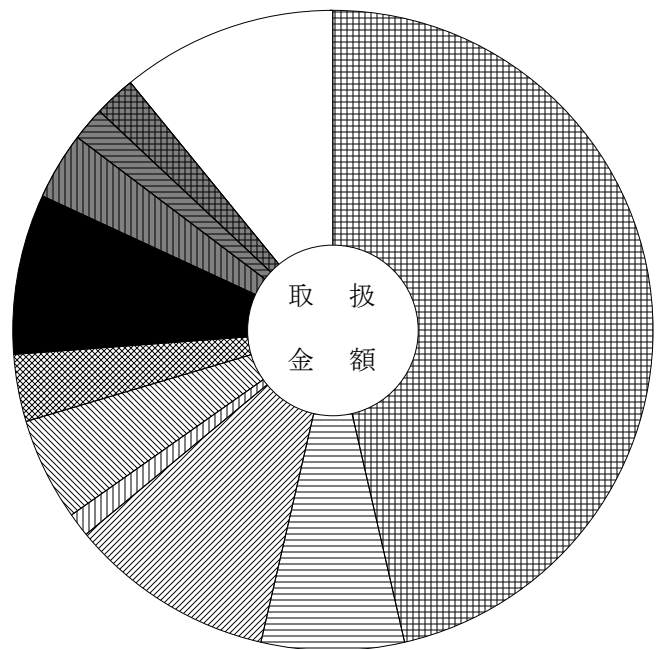
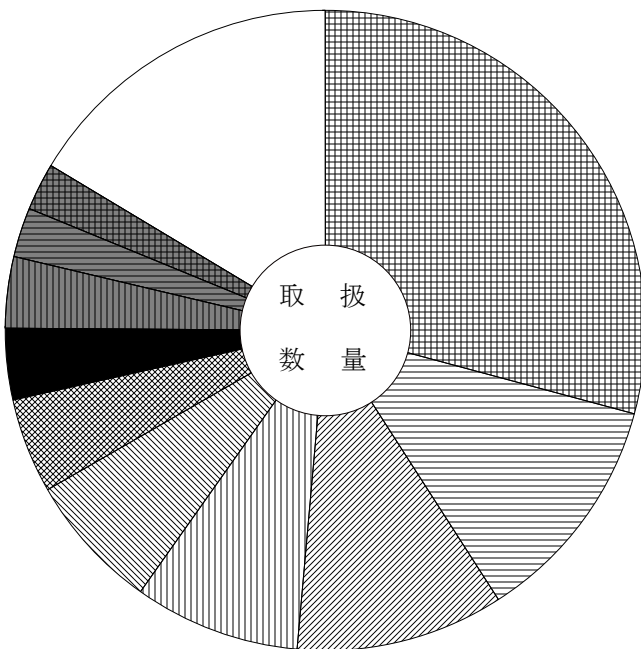
主要産地別対前年対比表 (鮮 魚)

単位 数量 = K g , 金額 = 円 比率 = %

産地	区分			全体比		前年同月		前年同月比	
		数量	金額	数量	金額	数量	金額	数量	金額
合計		157,114	298,870,509	100.0	100.0	191,392	305,070,835	82.0	98.0
愛知		45,809	138,772,485	29.2	46.4	64,550	159,317,438	71.0	87.0
三重		18,406	21,448,496	11.7	7.2	15,267	14,929,125	121.0	144.0
岐阜		16,443	31,001,360	10.5	10.4	14,565	30,518,140	113.0	102.0
山口		13,261	3,539,752	8.4	1.2	10,179	3,757,807	130.0	94.0
東京		10,869	15,492,491	6.9	5.2	8,044	12,854,611	135.0	121.0
和歌山		7,540	10,166,469	4.8	3.4	5,865	7,432,703	129.0	137.0
静岡		5,709	24,106,131	3.6	8.1	7,642	15,822,637	75.0	152.0
沖縄		5,584	10,163,362	3.6	3.4	4,126	5,969,650	135.0	170.0
宮城		3,964	4,954,327	2.5	1.7	3,881	3,927,417	102.0	126.0
北海道		3,801	6,144,592	2.4	2.1	6,094	7,429,630	62.0	83.0
石川		2,700	1,796,213	1.7	0.6	1,214	716,743	222.0	251.0
大阪		2,292	4,066,149	1.5	1.4	4,131	5,170,068	55.0	79.0
佐賀		2,002	1,529,733	1.3	0.5	2,462	1,663,638	81.0	92.0
鳥取		1,962	1,257,193	1.2	0.4	3,316	1,410,902	59.0	89.0
千葉		1,862	3,924,322	1.2	1.3	5,034	5,882,728	37.0	67.0

産地別数量 157,114 K g

産地別金額 298,870,509 円



	愛知	29.2 (46.4)		静岡	3.6 (8.1)
	三重	11.7 (7.2)		沖縄	3.6 (3.4)
	岐阜	10.5 (10.4)		宮城	2.5 (1.7)
	山口	8.4 (1.2)		北海道	2.4 (2.1)
	東京	6.9 (5.2)		その他	16.4 (10.9)
	和歌山	4.8 (3.4)			

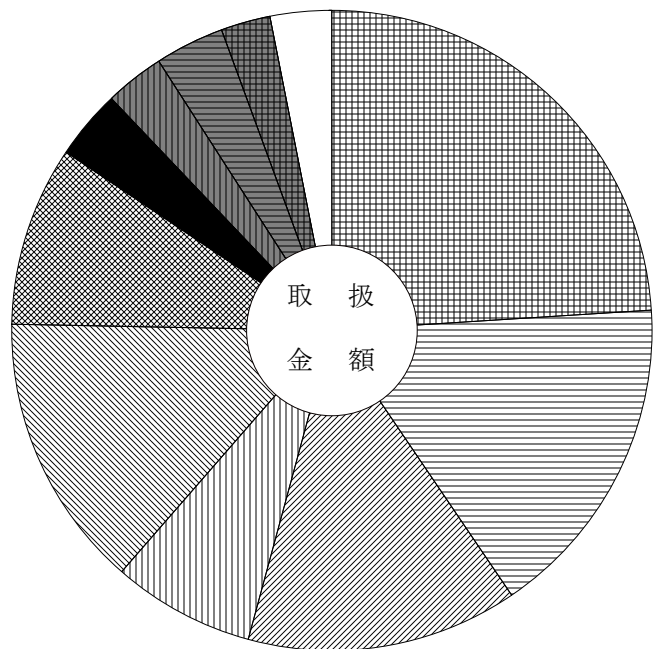
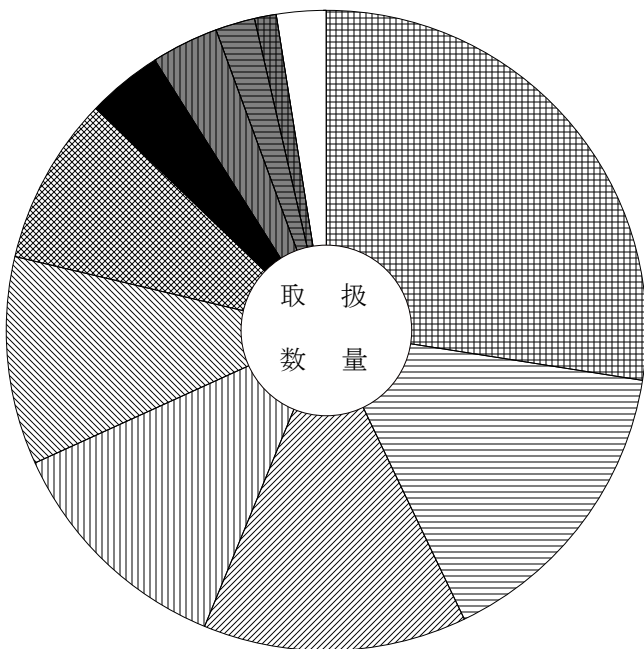
主要産地別対前年対比表 (冷 凍 魚)

単位 数量 = K g , 金額 = 円 比率 = %

産地	区分			全体比		前年同月		前年同月比	
		数量	金額	数量	金額	数量	金額	数量	金額
合 計		152,515	189,781,217	100.0	100.0	152,742	165,914,825	100.0	114.0
愛 知		41,922	45,632,628	27.5	24.0	41,624	36,213,342	101.0	126.0
大 阪		23,449	31,268,887	15.4	16.5	30,362	36,454,139	77.0	86.0
東 京		20,327	26,020,483	13.3	13.7	18,704	20,869,809	109.0	125.0
神 奈 川		18,332	13,653,975	12.0	7.2	16,288	6,878,779	113.0	198.0
静 岡		15,957	26,419,362	10.5	13.9	18,976	25,115,028	84.0	105.0
岐 阜		13,028	17,304,541	8.5	9.1	6,363	6,499,846	205.0	266.0
兵 庫		5,845	6,613,928	3.8	3.5	5,820	6,452,750	100.0	102.0
三 重		5,259	5,690,714	3.4	3.0	6,625	6,509,121	79.0	87.0
鳥 取		3,051	6,583,411	2.0	3.5	1,084	7,090,634	281.0	93.0
宮 城		1,709	4,836,784	1.1	2.5	2,242	7,743,438	76.0	62.0
石 川		1,571	1,460,970	1.0	0.8	1,775	1,813,320	89.0	81.0
山 口		899	2,163,823	0.6	1.1	679	1,576,778	132.0	137.0
福 岡		414	930,960	0.3	0.5	368	832,464	113.0	112.0
徳 島		152	311,148	0.1	0.2	115	211,680	132.0	147.0
北 海 道		140	349,920	0.1	0.2	198	488,484	71.0	72.0

産地別数量 152,515 K g

産地別金額 189,781,217 円



	愛 知	27.5 (24.0)		兵 庫	3.8 (3.5)
	大 阪	15.4 (16.5)		三 重	3.4 (3.0)
	東 京	13.3 (13.7)		鳥 取	2.0 (3.5)
	神 奈 川	12.0 (7.2)		宮 城	1.1 (2.5)
	静 岡	10.5 (13.9)		そ の 他	2.5 (3.1)
	岐 阜	8.5 (9.1)			

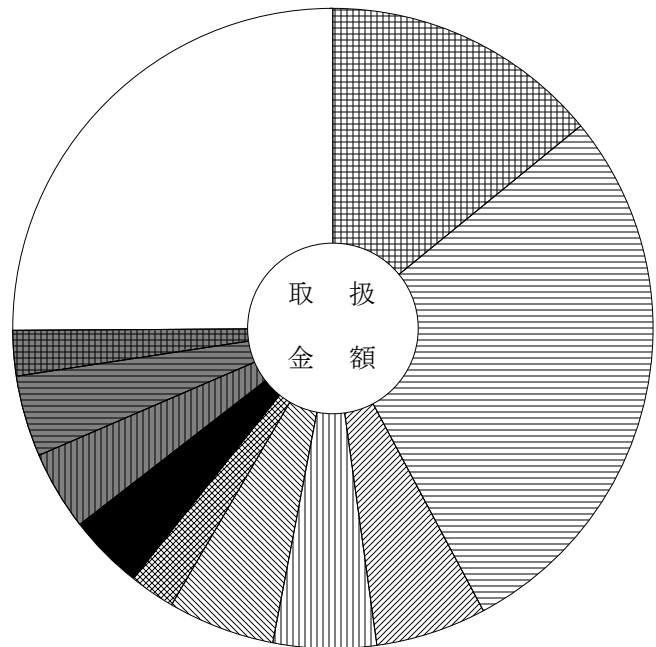
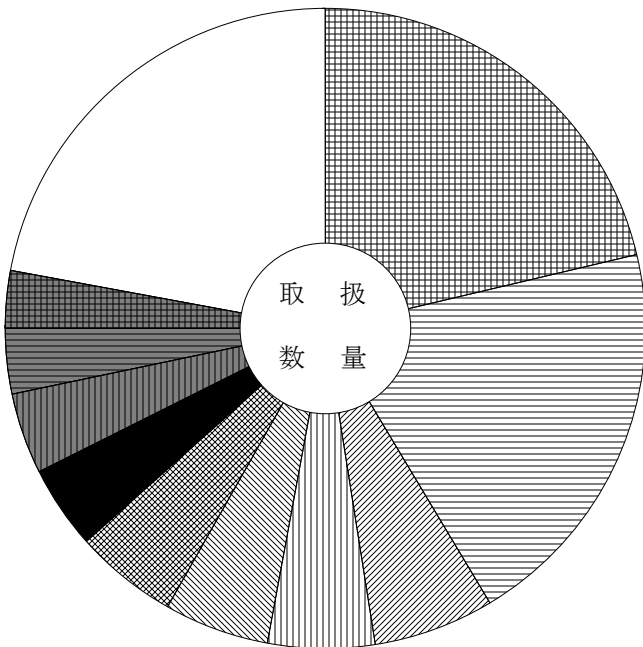
主要産地別対前年対比表 (加工水産物)

単位 数量 = K g , 金額 = 円 比率 = %

産地	区分	数量		金額		全体比		前年同月		前年同月比	
		数量	金額	数量	金額	数量	金額	数量	金額	数量	金額
合計		413,433	180,392,880	100.0	100.0	491,969	200,961,989	84.0	90.0		
岐阜		88,064	25,455,530	21.3	14.1	125,999	29,907,278	70.0	85.0		
愛知		83,226	50,745,665	20.1	28.1	102,429	56,735,382	81.0	89.0		
茨城		25,040	10,071,928	6.1	5.6	15,978	7,239,061	157.0	139.0		
静岡		22,505	9,323,117	5.4	5.2	26,876	8,719,608	84.0	107.0		
三重		21,874	9,677,761	5.3	5.4	23,118	9,442,519	95.0	102.0		
山口		21,626	4,093,844	5.2	2.3	24,735	4,479,584	87.0	91.0		
兵庫		17,524	6,874,957	4.2	3.8	21,546	7,875,096	81.0	87.0		
福岡		16,996	7,169,088	4.1	4.0	13,724	6,919,350	124.0	104.0		
大阪		13,708	7,470,947	3.3	4.1	15,421	8,851,184	89.0	84.0		
宮城		12,137	4,091,307	2.9	2.3	16,303	5,814,720	74.0	70.0		
千葉		11,565	6,744,936	2.8	3.7	13,471	8,056,642	86.0	84.0		
東京		9,759	8,782,963	2.4	4.9	15,439	13,759,042	63.0	64.0		
北海道		9,012	5,512,563	2.2	3.1	10,141	4,772,966	89.0	115.0		
新潟		9,005	3,082,633	2.2	1.7	9,769	3,252,660	92.0	95.0		
神奈川		6,795	3,173,529	1.6	1.8	4,954	2,617,835	137.0	121.0		

産地別数量 413,433 K g

産地別金額 180,392,880 円



	岐阜	21.3 (14.1)		愛知	20.1 (28.1)		宮城	2.9 (2.3)
	愛知	20.1 (28.1)		大阪	3.3 (4.1)		その他	22.1 (25.1)
	茨城	6.1 (5.6)		福岡	4.1 (4.0)			
	静岡	5.4 (5.2)		兵庫	4.2 (3.8)			
	三重	5.3 (5.4)						
	山口	5.2 (2.3)						

品目別・産地別取扱高表

単位 数量 = K g , 金額 = 円

産地	数量	金額	平均 価格	産地	数量	金額	平均 価格
				前年同月	95,137	29,184,462	307
	だいこん						
					れんこん		
岐阜	483,745	80,634,420					
北海道	363,320	52,230,258		愛知	15,348	10,900,526	
青森	118,155	15,617,286		徳島	222	165,326	
岩手	5,005	1,135,188		佐賀	1,310	852,336	
群馬	14,233	2,743,254		熊本	10,360	5,285,746	
富山	5,540	691,632		合計	27,240	17,203,934	632
合計	989,998	153,052,038	155	前年同月	19,685	15,343,830	779
前年同月	1,107,976	111,224,902	100				
					その他根菜類		
	かぶ						
				岐阜	2	882	
千葉	344	82,426		愛知	222	391,640	
合計	344	82,426	240	合計	224	392,522	1,752
前年同月	1,287	224,530	174	前年同月	316	468,666	1,483
	人参				白菜		
岐阜	46,588	5,212,674		長野	843,159	48,766,860	
北海道	199,270	37,444,896		合計	843,159	48,766,860	58
青森	578,290	107,539,218		前年同月	622,874	35,952,120	58
岩手	600	45,360					
群馬	3	1,620			山東菜		
愛知	90	26,244					
和歌山	1,620	245,430		岐阜	76	29,160	
福岡	610	138,348		合計	76	29,160	384
熊本	13,270	2,582,604		前年同月	176	62,640	356
中国	11,060	1,210,324					
合計	851,401	154,446,718	181		京菜		
前年同月	1,178,308	115,244,823	98				
				岐阜	2,711	1,521,828	
	ごぼう			茨城	21,862	7,242,615	
				静岡	50	43,740	
青森	1,840	378,540		愛知	21	13,608	
群馬	64,700	8,536,104		徳島	6	1,944	
宮崎	6,602	2,038,608		合計	24,650	8,823,735	358
鹿児島	16,174	8,475,603		前年同月	31,591	8,949,609	283
中国	1,300	196,020					
合計	90,616	19,624,875	217				

単位 数量 = K g , 金額 = 円

産地	数量	金額	平均価格	産地	数量	金額	平均価格
	小松菜				ねぎ		
岐阜	41,698	15,707,363		岐阜	14,428	4,318,078	
茨城	22,679	6,669,778		北海道	6,681	2,532,828	
静岡	7,982	2,926,627		福井	656	173,880	
徳島	240	53,352		静岡	90	9,720	
合計	72,599	25,357,120	349	愛知	3,921	1,302,102	
前年同月	103,245	27,583,793	267	中国	15	4,320	
				合計	25,791	8,340,928	323
	つまみ菜			前年同月	24,763	7,569,733	306
岐阜	1,184	297,254			青ねぎ		
合計	1,184	297,254	251				
前年同月	354	64,368	182	岐阜	200	44,280	
				富山	360	77,760	
	キャベツ			長野	550	64,368	
				静岡	729	629,856	
茨城	77,470	7,265,052		徳島	450	145,800	
群馬	422,800	38,407,932		合計	2,289	962,064	420
長野	599,290	57,454,218		前年同月	4,437	1,222,722	276
愛知	4,210	361,368					
合計	1,103,770	103,488,570	94		こねぎ		
前年同月	1,273,000	100,979,687	79				
				岐阜	11,112	8,953,146	
	グリーンボール			福井	450	350,352	
				長野	534	301,320	
長野	73,690	8,004,906		静岡	22,155	19,364,454	
愛知	300	42,120		愛知	1,562	918,972	
合計	73,990	8,047,026	109	三重	576	238,464	
前年同月	79,150	8,344,512	105	高知	2,319	2,152,980	
				合計	38,708	32,279,688	834
	ほうれん草			前年同月	54,007	34,214,033	634
岐阜	52,939	37,163,265			ハウスねぎ		
茨城	4,048	1,700,622					
長野	2,636	1,808,784		北海道	1,728	857,520	
静岡	10,369	1,746,328		合計	1,728	857,520	496
徳島	174	82,037		前年同月	8,088	4,318,785	534
合計	70,166	42,501,036	606				
前年同月	115,422	72,218,252	626				

単位 数量 = K g , 金額 = 円

産地	数量	金額	平均 価格	産地	数量	金額	平均 価格
				愛知	4	7,776	
	白ねぎ			高知	394	648,648	
				合計	398	656,424	1,649
岐阜	286	94,284		前年同月	290	503,388	1,736
北海道	5,225	2,281,478					
茨城	2,495	1,343,606			にら		
千葉	610	256,932					
神奈川	530	161,779		岐阜	5	3,780	
富山	150	67,176		北海道	1,420	1,370,790	
福井	5,274	1,861,056		富山	2,045	1,620,810	
長野	201	99,144		岡山	5	19,980	
静岡	25,401	7,860,456		高知	37,885	23,354,741	
愛知	2,184	799,632		合計	41,360	26,370,101	638
鳥取	2,903	1,247,616		前年同月	61,567	28,044,279	456
大分	74,511	29,654,672					
中国	5,633	1,465,074			セルリー		
合計	125,403	47,192,905	376				
前年同月	168,851	56,975,054	337	長野	20,060	5,151,870	
				メキシコ	54	11,232	
	ふき			合計	20,114	5,163,102	257
				前年同月	34,278	8,065,008	235
岐阜	3	1,404					
徳島	551	90,585			サラダセルリー		
合計	554	91,989	166				
前年同月	241	75,762	314	静岡	26	30,888	
				合計	26	30,888	1,188
	みつば			前年同月	126	75,643	600
静岡	588	644,760			アスパラガス		
愛知	7,173	5,928,930					
合計	7,761	6,573,690	847	岐阜	1,739	1,629,492	
前年同月	9,478	5,564,398	587	北海道	60	45,360	
				栃木	20	19,440	
	春菊			長野	3,898	4,324,756	
				愛知	9	940	
岐阜	397	477,252		広島	10	10,800	
合計	397	477,252	1,202	香川	35	45,360	
前年同月	313	388,584	1,241	愛媛	10	13,500	
				高知	2,055	1,961,820	
	せり			福岡	410	445,500	
				佐賀	380	372,060	

単位 数量 = K g , 金額 = 円

産地	数量	金額	平均 価格	産地	数量	金額	平均 価格
岐阜	1,598	290,952		宮崎	2,050	565,920	
茨城	52	22,464		合計	476,427	131,202,464	275
長野	424	155,088		前年同月	500,526	101,684,106	203
静岡	21,686	7,075,489					
愛知	8,602	2,186,719			南瓜		
合計	32,362	9,730,712	301				
前年同月	62,556	14,569,975	233	岐阜	9,935	1,203,358	
				栃木	6	4,536	
	その他葉茎菜類			神奈川	10	4,752	
				長野	137,746	38,989,508	
岐阜	7,513	7,391,996		愛知	6,536	675,961	
山形	3	5,184		岡山	1,855	248,616	
茨城	2	5,832		徳島	15	2,398	
千葉	47	54,432		鹿児島	106,280	20,003,976	
長野	243	81,162		メキシコ	21,540	2,997,810	
愛知	4,372	3,937,820		合計	283,923	64,130,915	226
徳島	123	214,920		前年同月	411,576	70,527,755	171
オーストラリア	20	38,880					
その他外国	6	17,280			ほっこり133		
合計	12,329	11,747,506	953				
前年同月	13,883	13,223,693	953	茨城	6,090	1,089,936	
				合計	6,090	1,089,936	179
	レッドキャベツ			前年同月	25,390	5,941,404	234
長野	7,710	725,760			なす		
愛知	660	49,896					
合計	8,370	775,656	93	岐阜	55,728	17,224,877	
前年同月	11,320	1,188,648	105	山形	250	94,500	
				茨城	1,632	458,352	
	胡瓜			群馬	51,461	11,279,618	
				山梨	165,380	51,403,793	
岐阜	801	119,532		長野	2,305	671,814	
北海道	70,432	24,131,412		愛知	98,327	24,110,113	
福島	825	189,216		三重	80	28,188	
群馬	5,151	1,019,088		大阪	79	44,388	
神奈川	480	199,584		奈良	1,180	300,672	
石川	305	62,370		岡山	1,220	230,256	
山梨	18,055	3,975,912		徳島	172,356	54,488,363	
長野	333,386	92,383,492		愛媛	1,065	314,669	
愛知	42,235	7,809,960		高知	435	71,010	
徳島	2,707	745,978		熊本	29,079	8,090,213	

単位 数量 = K g , 金額 = 円

産地	数量	金額	平均 価格	産地	数量	金額	平均 価格
合計	580,577	168,810,826	291	愛知	11,684	6,587,115	
前年同月	653,870	175,090,832	268	三重	30	16,848	
				熊本	14,181	6,661,818	
	小なす			大分	675	412,236	
				宮崎	342	35,856	
愛知	5	864		合計	66,933	40,331,393	603
高知	527	434,127		前年同月	58,214	33,768,247	580
合計	532	434,991	818				
前年同月	695	631,984	909		ピーマン		
	べいなす			岐阜	5,958	2,981,235	
				青森	920	413,640	
愛知	1	54		茨城	320	152,280	
高知	16,726	3,914,164		長野	30,147	10,707,712	
合計	16,727	3,914,218	234	愛知	16,606	5,785,063	
前年同月	16,886	4,354,054	258	愛媛	315	96,552	
				高知	56,067	18,802,422	
	トマト			大分	225	72,900	
				宮崎	58,706	22,535,227	
岐阜	413,143	130,423,889		韓国	9,780	3,759,480	
北海道	20,424	13,087,494		合計	179,044	65,306,511	365
青森	102,510	27,586,754		前年同月	211,315	61,885,363	293
愛知	10,615	1,854,759					
熊本	8,522	1,809,729			ししとうがらし		
宮崎	100	75,600					
合計	555,314	174,838,225	315	岐阜	41	14,424	
前年同月	736,225	208,823,881	284	石川	12	20,736	
				愛知	16	9,418	
	桃太郎トマト			和歌山	357	321,057	
				高知	8,622	11,504,106	
岐阜	35,296	8,607,006		宮崎	10	6,750	
愛知	16	3,024		合計	9,058	11,876,491	1,311
合計	35,312	8,610,030	244	前年同月	13,168	17,261,467	1,311
前年同月	79,634	19,801,281	249				
					青とうがらし		
	ミニトマト						
				岐阜	11,013	9,488,995	
岐阜	16,428	9,600,284		愛知	7	1,469	
北海道	22,587	16,528,806		高知	9	13,716	
茨城	756	335,448		宮崎	299	180,900	
長野	250	152,982		合計	11,328	9,685,080	855

単位 数量 = K g , 金額 = 円

産地	数量	金額	平均 価格	産地	数量	金額	平均 価格
前年同月	26,073	16,188,554	621	和歌山	51	20,844	
				岡山	92,490	8,470,321	
	とうもろこし			熊本	166	72,360	
				宮崎	124,422	47,882,825	
岐阜	6,988	1,635,949		鹿児島	18,608	7,321,450	
北海道	8,350	2,297,743		沖縄	2,937	1,248,588	
山梨	2,305	633,830		合計	308,900	81,324,475	263
長野	312,473	72,626,040		前年同月	341,383	74,156,117	217
愛知	130,576	28,211,716					
合計	460,692	105,405,278	229		いんげん		
前年同月	454,101	104,564,064	230				
				岐阜	2,069	1,622,856	
	ゴールドラッシュ			北海道	478	915,408	
				群馬	8	7,992	
北海道	2,750	813,240		長野	31,650	34,184,496	
山梨	1,500	406,080		愛知	95	40,716	
愛知	7,652	2,057,270		徳島	610	657,072	
合計	11,902	3,276,590	275	高知	218	242,676	
前年同月	8,869	2,222,986	251	鹿児島	737	529,416	
				合計	35,865	38,200,632	1,065
	おくら			前年同月	37,166	35,331,565	951
岐阜	27	13,609			豌豆		
北海道	0	11					
愛知	1,309	1,135,145		北海道	926	2,285,658	
和歌山	96	90,720		青森	1,919	4,302,936	
徳島	4,569	5,285,952		長野	42	56,808	
高知	9,156	10,177,056		中国	328	283,392	
熊本	6,782	4,306,760		合計	3,215	6,928,794	2,155
宮崎	833	600,048		前年同月	3,630	7,007,364	1,930
鹿児島	26,744	22,788,238					
合計	49,516	44,397,539	897		ピース		
前年同月	70,111	54,187,702	773				
				岐阜	1,998	2,072,844	
	その他果菜類			北海道	892	1,642,502	
				青森	520	788,314	
岐阜	1,336	267,969		合計	3,410	4,503,660	1,321
群馬	23,340	9,162,288		前年同月	2,108	3,099,222	1,470
山梨	325	70,200					
長野	240	28,080			そらまめ		
愛知	44,985	6,779,550					

単位 数量 = K g , 金額 = 円

産地	数量	金額	平均価格	産地	数量	金額	平均価格
青森	3,428	704,052		前年同月	96,568	31,168,978	323
長野	410	131,004					
合計	3,838	835,056	218		馬鈴薯		
前年同月	1,114	404,568	363				
				岐阜	568	44,928	
	えだまめ			北海道	158,640	20,589,228	
				青森	7,000	1,186,380	
岐阜	62,212	50,173,376		茨城	220	45,144	
群馬	9,305	7,548,617		千葉	1,150	104,436	
新潟	10	8,640		静岡	36,080	5,386,620	
富山	6,410	3,909,060		愛知	414	27,378	
静岡	1,079	740,826		三重	12,260	1,349,136	
愛知	1,579	735,750		長崎	43,980	4,456,836	
徳島	1,673	1,231,276		熊本	5,680	379,944	
合計	82,268	64,347,545	782	合計	265,992	33,570,030	126
前年同月	123,067	82,798,318	673	前年同月	427,506	55,615,094	130
	ささげ				里芋		
岐阜	11,758	10,562,506		岐阜	142	69,012	
愛知	8,257	5,155,609		宮崎	9,010	3,412,422	
合計	20,015	15,718,115	785	鹿児島	40,836	10,274,580	
前年同月	20,245	14,722,426	727	中国	700	201,960	
				合計	50,688	13,957,974	275
	その他豆科野菜			前年同月	35,931	15,942,150	444
岐阜	136	139,337			ながいも		
愛知	253	302,400					
合計	389	441,737	1,136	北海道	8,800	2,235,600	
前年同月	636	467,768	735	青森	114,425	33,255,426	
				合計	123,225	35,491,026	288
	かんしょ			前年同月	119,685	38,257,586	320
茨城	49,385	14,565,712			やまのいも		
千葉	8,780	2,128,064					
愛知	935	131,112		群馬	1,632	1,274,184	
徳島	32,120	11,697,005		埼玉	80	56,160	
高知	1,125	352,728		合計	1,712	1,330,344	777
宮崎	2,280	999,270		前年同月	5,096	2,981,394	585
鹿児島	7,765	2,414,988					
合計	102,390	32,288,879	315				

単位 数量 = K g , 金額 = 円

産地	数量	金額	平均 価格	産地	数量	金額	平均 価格
				高知	48,753	23,805,144	
	たまねぎ			熊本	114	138,996	
				中国	2,613	888,192	
岐阜	29,756	4,506,904		合計	62,219	30,164,382	485
富山	132,660	21,883,824		前年同月	70,245	40,326,928	574
愛知	172,518	16,427,567					
三重	360	58,320			唐辛子		
兵庫	999,075	188,049,499					
長崎	2,000	270,000		岐阜	25	5,875	
ニューシ-ラント [®]	830	410,400		合計	25	5,875	235
中国	3,180	511,920		前年同月	105	131,652	1,254
合計	1,340,379	232,118,434	173				
前年同月	1,544,893	171,943,956	111		とうがらし		
	にんにく			岐阜	259	167,961	
				高知	3,022	1,889,703	
岐阜	1,553	1,710,731		合計	3,281	2,057,664	627
青森	4,441	7,985,323		前年同月	3,828	2,924,738	764
徳島	15	14,580					
中国	4,165	1,597,052			め類		
合計	10,174	11,307,686	1,111				
前年同月	9,602	13,910,140	1,449	岐阜	2,413	1,552,320	
				山梨	4	28,512	
	その他土物類			静岡	209	619,920	
				愛知	374	3,711,442	
静岡	177	179,712		三重	159	368,766	
合計	177	179,712	1,015	広島	26	70,200	
前年同月	200	244,706	1,224	福岡	352	656,640	
				中国	607	489,629	
	わさび			合計	4,144	7,497,429	1,809
				前年同月	4,687	6,511,803	1,389
静岡	58	509,760					
合計	58	509,760	8,789		しそ		
前年同月	54	267,106	4,946				
				岐阜	30	13,079	
	しょうが			愛知	4,086	4,884,192	
				合計	4,116	4,897,271	1,190
岐阜	204	169,650		前年同月	4,706	5,498,042	1,168
静岡	175	226,800					
愛知	840	756,432			おおば		
和歌山	9,520	4,179,168					

単位 数量 = K g , 金額 = 円

産地	数量	金額	平均 価格	産地	数量	金額	平均 価格
東京	8	34,560		高知	168	222,480	
愛知	12,353	44,192,412		アメリカ	12	42,768	
高知	132	495,936		オーストラリア	20	17,280	
合計	12,493	44,722,908	3,580	その他外国	348	621,324	
前年同月	16,111	49,767,167	3,089	合計	2,244	7,461,243	3,325
				前年同月	2,882	7,514,231	2,607
	みょうが						
				生しいたけ			
岐阜	121	29,752					
愛知	2	1,555		岐阜	23,197	18,547,322	
高知	23,042	40,780,563		富山	303	269,244	
合計	23,165	40,811,870	1,762	長野	717	1,011,928	
前年同月	24,734	45,574,727	1,843	滋賀	261	277,560	
				中国	730	515,808	
	ハーブ類			合計	25,208	20,621,862	818
				前年同月	27,398	19,501,644	712
岐阜	95	709,884					
茨城	0	84,105		まつ茸			
群馬	2	8,100					
東京	1	7,965		中国	43	450,900	
新潟	0	15,903		合計	43	450,900	10,486
長野	9	107,838		前年同月	66	665,496	10,083
愛知	155	848,966					
三重	12	105,759		なめこ			
沖縄	3	19,548					
合計	277	1,908,068	6,888	岐阜	6,124	1,752,679	
前年同月	235	1,481,301	6,303	長野	14,229	5,290,542	
				合計	20,353	7,043,221	346
	その他香辛・つま物野菜			前年同月	15,084	5,083,522	337
岐阜	19	156,816		えのきだけ			
秋田	2	6,804					
山形	10	30,564		岐阜	636	60,264	
栃木	1	20,477		長野	83,397	13,199,215	
埼玉	5	3,375		合計	84,033	13,259,479	158
新潟	0	2,052		前年同月	82,801	14,070,120	170
静岡	26	80,873					
愛知	1,415	5,763,007		しめじ茸			
大阪	14	28,188					
兵庫	198	451,825		新潟	961	383,292	
広島	6	13,410		福井	42	49,896	

単位 数量 = K g , 金額 = 円

産地	数量	金額	平均価格	産地	数量	金額	平均価格
長野	44,633	10,357,403		合計	1,059	1,726,272	1,630
静岡	12,777	2,815,997		前年同月	2,135	2,295,162	1,075
三重	3,583	598,273					
京都	22	26,784			ぎんなん		
合計	62,018	14,231,645	229				
前年同月	33,459	10,367,956	310	愛知	54	118,800	
				合計	54	118,800	2,200
	その他きのこ類			前年同月	30	59,400	1,980
岐阜	1,182	563,305			その他野菜		
岩手	2	13,824					
千葉	250	385,123		岐阜	81,112	10,901,336	
新潟	5,187	3,013,067		秋田	14	31,752	
長野	8,022	2,391,969		福島	77	10,368	
静岡	1,647	772,200		群馬	90	32,400	
三重	20,143	4,021,943		長野	10	10,152	
和歌山	10	3,499		愛知	1,750	1,579,344	
岡山	1,106	1,163,296		滋賀	100	31,320	
合計	37,549	12,328,226	328	和歌山	264	82,685	
前年同月	15,261	9,329,353	611	岡山	324	133,650	
				中国	221	138,600	
	その他山菜類			その他外国	4	22,000	
				合計	83,966	12,973,607	155
秋田	26	88,344		前年同月	74,906	12,108,489	162
愛知	0	29,160					
徳島	12	75,130			冷凍野菜		
合計	38	192,634	5,069				
前年同月	15	148,300	9,887	福井	594	338,256	
				合計	594	338,256	569
	カット野菜			前年同月	4,198	2,280,528	543
岐阜	557	139,082			乾燥野菜類		
大阪	46	50,382					
徳島	2,710	638,064		岐阜	2	1,080	
合計	3,313	827,528	250	千葉	22	50,976	
前年同月	4,285	936,654	219	愛知	103	169,236	
				大阪	5	2,700	
	ゆず類			徳島	16	41,472	
				熊本	6	46,980	
徳島	897	1,365,336		宮崎	139	265,347	
高知	162	360,936		中国	734	551,427	

単位 数量 = K g , 金額 = 円

産地	数量	金額	平均価格	産地	数量	金額	平均価格
合計	1,027	1,129,218	1,100	富山	147,468	28,519,506	
前年同月	2,480	2,613,657	1,054	石川	317	83,106	
				福井	7,016	2,773,440	
	野菜・ビン／缶詰			山梨	187,569	56,518,327	
				長野	3,215,692	507,714,860	
群馬	120	24,000		静岡	143,616	52,699,288	
千葉	60	103,680		愛知	632,381	202,865,951	
長野	64	21,384		三重	37,533	6,904,578	
和歌山	232	92,340		滋賀	361	308,880	
熊本	282	106,704		京都	22	26,784	
中国	388	195,332		大阪	144	125,658	
その他外国	840	265,226		兵庫	999,273	188,501,324	
合計	1,986	808,666	407	奈良	1,180	300,672	
前年同月	2,864	1,122,321	392	和歌山	12,161	5,087,907	
				鳥取	2,935	1,266,840	
	漬物			岡山	97,000	10,266,119	
				広島	42	94,410	
愛知	10	8,100		徳島	219,548	77,025,210	
和歌山	11	52,164		香川	35	45,360	
宮崎	283	401,371		愛媛	1,390	424,721	
鹿児島	156	107,892		高知	210,817	141,184,956	
合計	460	569,527	1,238	福岡	1,372	1,240,488	
前年同月	871	865,922	994	佐賀	1,690	1,224,396	
				長崎	46,175	4,937,976	
	産地別合計			熊本	120,913	60,547,298	
				大分	75,411	30,139,808	
岐阜	1,458,361	455,739,630		宮崎	205,076	79,000,144	
北海道	1,003,415	224,327,976		鹿児島	217,300	71,916,143	
青森	933,448	199,757,869		沖縄	2,940	1,268,136	
岩手	5,607	1,194,372		アメリカ	232	250,668	
秋田	42	126,900		メキシコ	21,594	3,009,042	
山形	263	130,248		オーストラリア	40	56,160	
福島	902	199,584		ニュージーランド [※]	830	410,400	
茨城	187,014	40,994,932		韓国	9,780	3,759,480	
栃木	27	44,453		中国	31,717	8,699,950	
群馬	592,853	80,098,332		その他外国	1,233	985,176	
埼玉	85	59,535		合計	10,853,382	2,560,041,874	236
千葉	11,375	3,344,053		前年同月	12,342,104	2,591,545,049	210
東京	9	42,525					
神奈川	1,020	366,115					
新潟	6,158	3,432,188					

品目別・産地別取扱高表

単位 数量 = K g , 金額 = 円

産地	数量	金額	平均 価格	産地	数量	金額	平均 価格
				合計	15,735	6,458,400	410
	ハウスみかん			前年同月	19,910	6,418,980	322
静岡	4,144	3,136,806			グレープフルーツ		
愛知	51,970	53,976,348					
徳島	1,869	1,421,496		その他外国	9,384	2,523,042	
高知	15,000	12,051,720		合計	9,384	2,523,042	269
熊本	1,905	1,554,012		前年同月	12,461	2,632,068	211
合計	74,888	72,140,382	963				
前年同月	116,594	107,770,484	924		その他中晩生柑橘		
	普通温州みかん			三重	2,040	176,256	
				愛媛	75	16,200	
愛知	585	536,004		メキシコ	405	436,212	
合計	585	536,004	916	合計	2,520	628,668	249
前年同月	48	51,840	1,080	前年同月	500	418,683	837
	ネーブルオレンジ				りんご		
オーストラリア	646	102,600		青森	30,870	14,212,444	
合計	646	102,600	159	長野	385	127,440	
前年同月	10,404	1,714,824	165	合計	31,255	14,339,884	459
				前年同月	54,505	12,559,482	230
	甘夏みかん						
					ジョナゴールド		
三重	1,970	372,492					
鹿児島	10	0		青森	52,300	25,095,393	
合計	1,980	372,492	188	合計	52,300	25,095,393	480
前年同月	1,000	216,000	216	前年同月	77,310	22,148,668	286
	レモン				ふじりんご		
アメリカ	3,791	1,719,684		青森	131,395	67,578,332	
その他外国	8,296	3,993,192		合計	131,395	67,578,332	514
合計	12,087	5,712,876	473	前年同月	154,495	64,633,734	418
前年同月	12,308	5,548,392	451				
					王林りんご		
	バレンシアオレンジ						
				青森	4,930	2,360,556	
アメリカ	5,280	2,130,624		合計	4,930	2,360,556	479
オーストラリア	10,455	4,327,776		前年同月	3,240	1,003,412	310

単位 数量 = K g , 金額 = 円

産地	数量	金額	平均価格	産地	数量	金額	平均価格
				合計	6,105	12,414,168	2,033
	おうとう			前年同月	7,870	15,216,012	1,933
山形	2,024	3,371,069			露地ぶどう		
アメリカ	184	586,440					
合計	2,208	3,957,509	1,792	山梨	819	2,635,200	
前年同月	2,136	3,715,945	1,740	長野	3,015	11,270,016	
				愛知	549	1,746,360	
	その他仁果類・核果類			岡山	50	298,080	
				徳島	115	270,540	
長野	6,342	4,473,912		合計	4,548	16,220,196	3,566
合計	6,342	4,473,912	705	前年同月	9,166	38,147,598	4,162
前年同月	715	548,078	767				
					デラウェア		
	ぶどう						
				岐阜	42	30,024	
山梨	8,242	30,998,808		山形	2,246	2,072,790	
長野	667	2,723,760		富山	68	91,476	
愛知	65	197,640		石川	4,454	5,669,352	
メキシコ	968	673,488		山梨	14,657	15,597,576	
オーストラリア	225	145,530		愛知	366	386,856	
その他外国	335	159,840		大阪	4,547	5,051,894	
合計	10,502	34,899,066	3,323	合計	26,380	28,899,968	1,096
前年同月	3,951	8,527,896	2,158	前年同月	20,995	20,342,275	969
	ハウスデラウェア				巨峰ぶどう		
山形	12,939	15,489,965		山梨	8,572	13,011,192	
石川	292	406,944		長野	152	402,408	
山梨	44	144,720		愛知	143	242,352	
大阪	28,149	27,455,069		三重	522	930,960	
島根	32	49,248		合計	9,389	14,586,912	1,554
合計	41,456	43,545,946	1,050	前年同月	9,800	11,430,666	1,166
前年同月	47,548	42,626,574	896				
					ピオーネぶどう		
	ハウス巨峰						
				山梨	1,384	3,349,080	
山梨	435	1,183,032		長野	9	19,440	
長野	1,449	3,352,320		和歌山	415	537,840	
愛知	4,209	7,848,576		合計	1,808	3,906,360	2,161
福岡	12	30,240		前年同月	6,692	13,903,002	2,078

単位 数量 = K g , 金額 = 円

産地	数量	金額	平均価格	産地	数量	金額	平均価格
	ホームランメロン				あんず		
愛知	396	131,544		長野	492	463,665	
合計	396	131,544	332	合計	492	463,665	942
前年同月	3,307	1,324,728	401	前年同月	732	688,155	940
	すいか				バナナ		
岐阜	1,538	127,332		メキシコ	1,144	343,710	
青森	690	231,444		フィリピン	36,452	8,321,811	
秋田	83,344	21,719,340		その他外国	4,836	747,466	
山形	49,031	15,037,380		合計	42,432	9,412,987	222
千葉	17,408	4,793,396		前年同月	69,784	12,971,456	186
富山	4,691	953,640					
石川	231,369	51,839,676			パイナップル		
福井	35,076	7,890,048					
長野	70,624	18,376,092		沖縄	208	80,223	
静岡	730	186,192		フィリピン	43,076	9,343,250	
愛知	100,323	20,027,088		合計	43,284	9,423,473	218
鳥取	70,808	19,006,488		前年同月	41,865	8,670,122	207
高知	1,491	531,360					
熊本	1,845	340,092			キウイフルーツ		
合計	668,968	161,059,568	241				
前年同月	796,482	182,694,516	229	ニュージーランド*	10,394	7,244,640	
				合計	10,394	7,244,640	697
	こだま西瓜			前年同月	11,816	8,618,044	729
岐阜	411	78,030			その他の(亜)熱帯性果実		
青森	10,700	3,890,592					
秋田	26,226	10,760,850		静岡	14	66,420	
石川	44,280	13,847,112		宮崎	1,080	3,978,450	
長野	1,050	407,160		鹿児島	2,848	3,635,443	
静岡	122,507	30,670,704		沖縄	29	92,016	
愛知	1,148	338,040		カナダ	2	8,165	
長崎	328	88,560		メキシコ	1,360	1,063,087	
熊本	8,504	3,026,916		台湾	5	9,180	
合計	215,154	63,107,964	293	フィリピン	225	78,624	
前年同月	194,274	48,887,388	252	その他外国	1,345	796,014	
				合計	6,908	9,727,399	1,408
				前年同月	10,216	12,707,388	1,244

単位 数量 = K g , 金額 = 円

産地	数量	金額	平均 価格	産地	数量	金額	平均 価格
				前年同月	291	337,456	1,160
	ドラゴンフルーツ						
					ほし柿		
その他外国	1,510	326,592					
合計	1,510	326,592	216	中国	25	22,140	
前年同月	380	113,400	298	合計	25	22,140	886
				前年同月	25	19,710	788
	ドリアン						
					果実・ビン／缶詰		
その他外国	3	6,264					
合計	3	6,264	2,088	青森	2,672	780,972	
前年同月	0	0	0	長野	84	32,508	
				愛媛	24	8,964	
	その他の果実			高知	240	42,224	
				熊本	348	82,688	
岐阜	435	482,253		合計	3,368	947,356	281
長野	1,306	2,608,391		前年同月	5,345	1,431,650	268
愛知	1,113	3,064,438					
広島	67	160,704			産地別合計		
愛媛	1,897	1,348,704					
長崎	531	232,503		岐阜	9,864	5,835,838	
アメリカ	41	106,920		北海道	2,537	1,595,916	
メキシコ	18	44,280		青森	251,352	124,042,209	
中国	2,529	744,606		秋田	109,570	32,480,190	
フィリピン	666	280,064		山形	66,240	35,971,204	
合計	8,603	9,072,863	1,055	千葉	17,784	4,980,020	
前年同月	12,287	9,597,771	781	富山	4,759	1,045,116	
				石川	280,395	71,763,084	
	ラズベリー			福井	35,076	7,890,048	
				山梨	206,742	221,699,150	
アメリカ	87	552,161		長野	129,892	77,645,939	
合計	87	552,161	6,347	静岡	148,945	49,482,911	
前年同月	92	532,267	5,786	愛知	248,127	133,593,520	
				三重	5,818	1,967,814	
	乾燥果実			大阪	32,696	32,506,963	
				和歌山	12,401	8,199,825	
長野	46	55,080		鳥取	70,808	19,006,488	
アメリカ	4	6,264		島根	32	49,248	
台湾	40	64,800		岡山	50	298,080	
その他外国	72	54,000		広島	67	160,704	
合計	162	180,144	1,112	徳島	1,984	1,692,036	

品目別・産地別取扱高表

単位 数量 = K g , 金額 = 円

産地	数量	金額	平均価格	産地	数量	金額	平均価格
	まぐろ				びんなが		
岐阜	42	138,672		和歌山	501	595,848	
千葉	896	2,526,845		合計	501	595,848	1,189
東京	1,913	6,283,040		前年同月	367	459,644	1,252
静岡	224	709,106					
三重	493	1,715,224			まかじき		
合計	3,568	11,372,887	3,187				
前年同月	5,278	13,120,577	2,486	宮城	66	63,666	
				千葉	35	15,120	
	めじ			東京	118	164,808	
				神奈川	92	110,079	
愛知	74	50,246		和歌山	142	57,942	
佐賀	40	24,235		合計	453	411,615	909
合計	114	74,481	653	前年同月	204	141,210	692
前年同月	84	37,360	445				
					めかじき		
	きわだ						
				宮城	346	531,143	
岐阜	1,172	3,302,372		合計	346	531,143	1,535
千葉	106	226,800		前年同月	0	0	0
東京	2,309	4,194,812					
神奈川	76	110,090			しろかわかじき		
三重	461	506,957					
兵庫	143	158,366		神奈川	72	132,289	
和歌山	4,318	6,852,324		和歌山	349	620,838	
宮崎	812	1,588,896		合計	421	753,127	1,789
鹿児島	752	1,382,751		前年同月	347	518,724	1,495
沖縄	4,813	8,173,732					
合計	14,962	26,497,100	1,771		くろかわかじき		
前年同月	16,032	21,772,619	1,358				
				静岡	180	255,678	
	めばち			和歌山	1,333	1,040,202	
				合計	1,513	1,295,880	856
宮城	108	172,082		前年同月	1,901	1,545,248	813
東京	191	451,332					
和歌山	46	124,200			かつお		
合計	345	747,614	2,167				
前年同月	1,326	1,679,708	1,267	宮城	642	508,186	
				千葉	375	380,471	

単位 数量 = K g , 金額 = 円

産地	数量	金額	平均価格	産地	数量	金額	平均価格
静岡	398	412,031		香川	891	1,555,826	
愛知	1,222	958,472		合計	3,196	2,990,996	936
三重	144	30,143		前年同月	4,388	3,911,688	891
京都	9	17,496					
和歌山	216	260,335			わかし		
合計	3,006	2,567,134	854				
前年同月	8,382	4,696,617	560	愛知	417	356,584	
				合計	417	356,584	855
	そうだかつお			前年同月	1,414	696,399	493
福岡	83	36,158			かんぱち		
合計	83	36,158	436				
前年同月	208	49,658	239	岐阜	26	52,530	
				愛知	245	443,138	
	はかつお			三重	2,284	3,997,676	
				徳島	620	1,064,958	
愛知	231	81,108		香川	205	383,962	
合計	231	81,108	351	合計	3,380	5,942,264	1,758
前年同月	188	149,220	794	前年同月	2,829	3,819,942	1,350
	ぶり				その他ぶり		
宮城	468	117,271		愛知	6	5,988	
石川	13	3,591		徳島	37	23,361	
愛知	2,168	938,987		合計	43	29,349	683
香川	613	1,466,954		前年同月	76	36,564	481
愛媛	262	460,995					
合計	3,524	2,987,798	848		まあじ		
前年同月	2,637	3,971,762	1,506				
				岐阜	89	22,000	
	わらさ			福井	2	648	
				愛知	1,233	1,151,348	
三重	10	3,186		三重	261	490,765	
佐賀	181	39,290		和歌山	120	62,294	
合計	191	42,476	222	山口	15	4,104	
前年同月	541	161,725	299	福岡	22	29,700	
				佐賀	717	469,044	
	はまち			長崎	810	497,534	
				合計	3,269	2,727,437	834
愛知	2,106	1,135,791		前年同月	6,004	3,481,213	580
徳島	199	299,379					

単位 数量 = K g , 金額 = 円

産地	数量	金額	平均価格	産地	数量	金額	平均価格
				兵庫	150	32,400	
	その他あじ			福岡	50	46,332	
				合計	3,370	2,345,378	696
岐阜	2	4,990		前年同月	2,487	1,813,050	729
福井	22	6,156					
愛知	90	54,422			もんこういか		
三重	68	165,510					
合計	182	231,078	1,270	福井	4	4,822	
前年同月	270	408,842	1,514	合計	4	4,822	1,206
				前年同月	13	12,777	983
	さわら						
					やりいか		
静岡	6	9,396					
愛知	281	280,675		愛知	8	24,300	
三重	14	29,462		兵庫	20	22,248	
山口	48	42,314		愛媛	144	171,180	
合計	349	361,847	1,037	福岡	250	471,420	
前年同月	507	448,736	885	佐賀	148	329,508	
				合計	570	1,018,656	1,787
	さごし			前年同月	971	1,433,957	1,477
石川	6	4,687			ほたるいか		
福井	44	33,534					
愛知	372	309,887		兵庫	15	22,291	
合計	422	348,108	825	合計	15	22,291	1,486
前年同月	883	419,786	475	前年同月	166	50,425	304
	まいわし				その他いか		
愛知	1,191	373,194		岐阜	240	480,168	
鳥取	1,845	723,156		東京	45	91,530	
合計	3,036	1,096,350	361	福井	3	4,104	
前年同月	4,497	1,132,888	252	愛知	116	211,680	
				和歌山	404	409,644	
	するめいか			沖縄	771	1,989,630	
				合計	1,579	3,186,756	2,018
岐阜	5	4,860		前年同月	1,489	2,494,783	1,675
青森	8	5,184					
東京	18	5,365			まかれい		
石川	2,040	1,348,488					
愛知	1,099	902,749		宮城	129	111,024	

単位 数量 = K g , 金額 = 円

産地	数量	金額	平均価格	産地	数量	金額	平均価格
愛知	164	318,728		愛知	220	189,132	
合計	293	429,752	1,467	三重	10,481	9,583,157	
前年同月	413	545,566	1,321	京都	3	1,507	
				合計	10,733	9,806,100	914
	いしかれい			前年同月	9,210	7,334,861	796
愛知	1	2,376		れんこたい			
合計	1	2,376	2,376				
前年同月	30	32,237	1,075	石川	36	33,416	
				福井	20	14,213	
	天然ひらめ			愛知	73	65,610	
				三重	120	51,048	
千葉	64	184,685		福岡	8	7,711	
愛知	832	1,572,347		合計	257	171,998	669
三重	27	62,333		前年同月	426	309,789	727
合計	923	1,819,365	1,971				
前年同月	1,224	1,870,274	1,528	その他たい			
	養殖ひらめ			東京	172	276,804	
				福井	12	53,460	
岐阜	3	8,904		静岡	277	250,412	
三重	344	801,103		愛知	268	141,991	
合計	347	810,007	2,334	三重	1	1,404	
前年同月	640	1,372,817	2,145	合計	730	724,071	992
				前年同月	1,216	632,284	520
	その他かれい						
				めばる			
宮城	136	187,974					
愛知	5	6,826		北海道	120	65,043	
合計	141	194,800	1,382	合計	120	65,043	542
前年同月	104	54,799	527	前年同月	93	48,341	520
	天然またい			その他めぬけ			
愛知	259	440,394		北海道	11	32,400	
合計	259	440,394	1,700	富山	4	6,480	
前年同月	607	802,495	1,322	福井	37	64,098	
				愛知	3	12,701	
	養殖またい			合計	55	115,679	2,103
				前年同月	90	206,483	2,294
岐阜	29	32,304					

単位 数量 = K g , 金額 = 円

産地	数量	金額	平均価格	産地	数量	金額	平均価格
	しろさけ				くるまえび		
宮城	422	731,959		東京	183	404,352	
愛知	20	34,938		神奈川	1	15,120	
広島	165	65,610		愛知	9	129,600	
合計	607	832,507	1,372	合計	193	549,072	2,845
前年同月	380	492,480	1,296	前年同月	86	786,348	9,144
	ぎんさけ				あまえび		
宮城	432	163,296		北海道	15	42,411	
合計	432	163,296	378	石川	126	216,756	
前年同月	669	389,437	582	愛知	48	32,400	
				兵庫	90	182,020	
	ます			鳥取	16	64,281	
				合計	295	537,868	1,823
愛知	6	8,802		前年同月	501	732,806	1,463
合計	6	8,802	1,467				
前年同月	331	319,092	964		その他えび		
	サーモン（輸入さけ）			岐阜	179	278,208	
				千葉	6	37,800	
岐阜	1	1,797		東京	9	79,432	
岩手	53	99,598		富山	452	502,859	
宮城	357	860,380		愛知	819	910,727	
東京	484	1,124,226		広島	37	30,243	
愛知	43	95,557		合計	1,502	1,839,269	1,225
三重	372	734,562		前年同月	1,485	2,250,601	1,516
京都	286	750,699					
大阪	1,254	2,657,832			わたりがに		
合計	2,850	6,324,651	2,219				
前年同月	4,402	6,871,837	1,561	佐賀	55	162,270	
				合計	55	162,270	2,950
	またら			前年同月	93	203,071	2,184
北海道	378	472,878			けがに		
宮城	33	44,788					
愛知	10	7,776		北海道	8	82,620	
合計	421	525,442	1,248	合計	8	82,620	10,328
前年同月	1,210	685,422	566	前年同月	0	0	0

単位 数量 = K g , 金額 = 円

産地	数量	金額	平均価格	産地	数量	金額	平均価格
				長崎	365	187,639	
	かに身			合計	3,629	1,619,459	446
				前年同月	3,774	1,499,375	397
青森	3	167,400					
愛知	3	7,560			さんま		
兵庫	40	75,600					
鳥取	96	468,201		千葉	40	49,896	
合計	142	718,761	5,062	愛知	204	181,980	
前年同月	273	574,707	2,105	合計	244	231,876	950
				前年同月	200	170,640	853
	その他かに						
					さより		
北海道	30	12,744					
愛知	1	3,110		宮崎	2	7,560	
合計	31	15,854	511	合計	2	7,560	3,780
前年同月	0	0	0	前年同月	0	0	0
	まふぐ				にしん		
愛知	6	10,044		富山	43	13,003	
山口	80	66,420		合計	43	13,003	302
合計	86	76,464	889	前年同月	40	12,096	302
前年同月	37	50,003	1,351				
					しいら		
	その他ふぐ						
				神奈川	628	170,113	
山口	3	22,680		愛知	116	44,027	
合計	3	22,680	7,560	三重	64	9,720	
前年同月	22	101,369	4,608	京都	9	2,009	
				和歌山	64	14,042	
	さば			合計	881	239,911	272
				前年同月	374	115,615	309
宮城	115	27,324					
茨城	15	4,212			あまたい		
石川	360	112,752					
愛知	2,255	1,070,799		石川	18	28,166	
三重	46	7,344		福井	1	5,692	
京都	16	11,091		愛知	8	18,189	
広島	90	34,840		三重	10	13,759	
福岡	3	4,050		宮崎	8	23,744	
佐賀	364	159,408		合計	45	89,550	1,990

単位 数量 = K g , 金額 = 円

産 地	数 量	金 額	平均 価 格	産 地	数 量	金 額	平均 価 格
前年同月	120	232,742	1,940				
					き す		
	いとより						
				愛 知	10	28,296	
愛 知	3	3,564		合 計	10	28,296	2,830
合 計	3	3,564	1,188	前年同月	76	98,852	1,301
前年同月	200	163,216	816				
					かます		
	きんめたい						
				愛 知	56	29,127	
千 葉	5	28,080		三 重	33	5,022	
合 計	5	28,080	5,616	佐 賀	310	138,618	
前年同月	32	56,332	1,760	大 分	71	90,942	
				合 計	470	263,709	561
	ほうぼう			前年同月	462	269,373	583
愛 知	57	78,126			いさき		
合 計	57	78,126	1,371				
前年同月	74	90,242	1,219	神奈川	5	1,458	
				愛 知	225	383,403	
	こ ち			三 重	19	39,361	
				福 岡	11	9,601	
愛 知	52	153,997		佐 賀	32	31,104	
合 計	52	153,997	2,961	合 計	292	464,927	1,592
前年同月	36	54,135	1,504	前年同月	454	557,451	1,228
	あいなめ				すずき		
北海道	63	33,966		愛 知	203	322,625	
愛 知	16	23,150		三 重	8	9,028	
合 計	79	57,116	723	合 計	211	331,653	1,572
前年同月	20	35,737	1,787	前年同月	324	456,579	1,409
	む つ				しらうお		
神奈川	8	1,728		茨 城	21	34,020	
三 重	8	864		合 計	21	34,020	1,620
山 口	42	158,112		前年同月	18	23,490	1,305
宮 崎	7	47,920					
合 計	65	208,624	3,210		かわはぎ		
前年同月	107	237,438	2,219				

単位 数量 = K g , 金額 = 円

産地	数量	金額	平均価格	産地	数量	金額	平均価格
愛知	55	80,794		愛知	12	10,627	
合計	55	80,794	1,469	宮崎	76	173,512	
前年同月	125	113,064	905	合計	88	184,139	2,092
				前年同月	133	140,943	1,060
	ほっけ						
					たこ		
石川	25	10,908					
合計	25	10,908	436	北海道	529	1,510,056	
前年同月	90	24,246	269	福井	118	243,617	
				愛知	13	36,688	
	はた			三重	15	8,673	
				合計	675	1,799,034	2,665
愛知	21	49,139		前年同月	860	1,630,410	1,896
三重	4	10,562					
合計	25	59,701	2,388		うに		
前年同月	3	8,629	2,876				
				岐阜	30	64,800	
	あなご			北海道	370	2,060,424	
				岩手	168	34,474	
宮城	2	10,044		東京	477	1,139,184	
東京	132	341,604		愛知	1	166,698	
福井	2	2,376		合計	1,046	3,465,580	3,313
愛知	127	449,712		前年同月	437	5,668,380	12,971
三重	23	125,280					
福岡	60	152,280			のり		
大分	22	58,968					
合計	368	1,140,264	3,099	岐阜	144	10,886	
前年同月	285	666,769	2,340	静岡	152	60,048	
				三重	8	15,682	
	はも			山口	1,520	114,458	
				熊本	40	14,904	
愛知	202	488,291		合計	1,864	215,978	116
三重	6	659		前年同月	395	121,770	308
兵庫	278	1,176,914					
和歌山	47	128,800			わかめ		
山口	124	245,180					
合計	657	2,039,844	3,105	愛知	2	626	
前年同月	627	1,458,357	2,326	大阪	597	890,459	
				兵庫	60	12,312	
	たちうお			鳥取	5	1,555	
				広島	11	18,305	

単位 数量 = K g , 金額 = 円

産地	数量	金額	平均価格	産地	数量	金額	平均価格
山口	8,031	2,090,452		北海道	1,308	232,036	
合計	8,706	3,013,709	346	合計	1,356	429,028	316
前年同月	8,537	2,970,073	348	前年同月	1,004	305,123	304
	こんぶ				あさり		
宮城	70	13,306		北海道	315	415,314	
東京	4,714	831,400		愛知	1,538	1,558,116	
新潟	144	24,625		三重	30	36,396	
三重	645	601,938		合計	1,883	2,009,826	1,067
山口	999	246,927		前年同月	2,633	1,996,542	758
合計	6,572	1,718,196	261				
前年同月	4,227	1,419,528	336		はまぐり		
	その他鮮魚			千葉	305	454,645	
				愛知	12	20,250	
岐阜	46	48,492		三重	450	482,706	
北海道	81	139,930		合計	767	957,601	1,249
宮城	236	172,584		前年同月	928	956,222	1,030
秋田	134	478,526					
東京	12	14,908			あかかい		
福井	75	107,514					
長野	58	130,959		静岡	60	90,180	
静岡	70	117,504		愛知	22	32,508	
愛知	1,214	1,245,589		福岡	76	64,962	
三重	400	339,429		合計	158	187,650	1,188
滋賀	77	120,042		前年同月	226	323,784	1,433
京都	32	14,969					
大阪	321	426,058			ほたてかい		
山口	2,169	319,713					
愛媛	2	19,224		北海道	51	161,460	
福岡	626	424,287		青森	30	46,656	
佐賀	155	176,256		宮城	37	134,676	
熊本	12	12,960		愛知	318	361,940	
大分	20	12,960		大阪	120	91,800	
合計	5,740	4,321,904	753	合計	556	796,532	1,433
前年同月	13,985	5,634,378	403	前年同月	850	1,007,448	1,185
	その他魚卵				セルカキ		
岐阜	48	196,992		徳島	240	233,280	

単位 数量 = K g , 金額 = 円

産地	数量	金額	平均 価格	産地	数量	金額	平均 価格
合計	240	233,280	972	前年同月	1,103	1,016,998	922
前年同月	121	94,932	785				
					むきあかかい		
	しじみ						
				東京	29	34,128	
茨城	134	157,734		長崎	29	46,494	
三重	1,332	1,193,919		合計	58	80,622	1,390
島根	379	303,912		前年同月	162	172,746	1,066
合計	1,845	1,655,565	897				
前年同月	2,749	1,966,606	715		むきほたてかい		
	あわび			北海道	400	740,556	
				宮城	362	1,092,636	
岐阜	1	4,536		東京	8	16,956	
静岡	100	563,976		愛知	174	240,624	
愛知	36	212,972		合計	944	2,090,772	2,215
山口	6	36,612		前年同月	643	1,794,658	2,791
合計	143	818,096	5,721				
前年同月	223	895,285	4,015		むきかき		
	さざえ			北海道	72	99,554	
				愛知	27	35,478	
福井	137	129,821		三重	6	2,916	
愛知	42	51,488		山口	139	52,920	
京都	115	117,990		徳島	420	611,194	
山口	85	139,860		大分	14	5,292	
長崎	45	70,470		合計	678	807,354	1,191
合計	424	509,629	1,202	前年同月	1,194	887,728	743
前年同月	880	774,890	881				
					とりかい		
	その他殻付貝						
				三重	173	336,960	
北海道	50	43,200		京都	86	90,180	
千葉	30	19,980		合計	259	427,140	1,649
東京	55	38,610		前年同月	143	350,028	2,448
石川	76	37,449					
福井	79	241,920			こい		
愛知	512	677,748					
三重	46	35,748		長野	21	25,920	
京都	64	57,456		合計	21	25,920	1,234
合計	912	1,152,111	1,263	前年同月	28	33,609	1,200

単位 数量 = K g , 金額 = 円

産地	数量	金額	平均価格	産地	数量	金額	平均価格
	養殖あゆ				天然鮎		
岐阜	7,538	8,883,302		岐阜	2,849	12,575,196	
愛知	4,633	7,136,802		合計	2,849	12,575,196	4,414
滋賀	705	840,294		前年同月	3,112	11,247,984	3,614
徳島	120	61,236					
合計	12,996	16,921,634	1,302	その他淡水魚			
前年同月	14,227	16,751,492	1,177				
				岐阜	21	24,084	
	にじます			秋田	60	30,132	
				茨城	74	91,260	
岐阜	1	46,116		長野	30	49,248	
長野	819	889,152		愛知	2,531	20,306,749	
静岡	24	23,328		滋賀	71	147,744	
愛知	38	28,188		合計	2,787	20,649,217	7,409
合計	882	986,784	1,119	前年同月	4,657	25,239,794	5,420
前年同月	2,808	669,577	238				
				産地別合計			
	うなぎ						
				岐阜	16,443	31,001,360	
岐阜	3,953	4,792,287		北海道	3,801	6,144,592	
宮城	3	11,988		青森	41	219,240	
静岡	4,218	21,614,472		岩手	221	134,072	
愛知	17,425	91,974,987		宮城	3,964	4,954,327	
兵庫	161	52,974		秋田	194	508,658	
合計	25,760	118,446,708	4,598	茨城	244	287,226	
前年同月	28,615	118,191,138	4,130	千葉	1,862	3,924,322	
				東京	10,869	15,492,491	
	あまご			神奈川	882	540,877	
				新潟	144	24,625	
岐阜	20	23,760		富山	499	522,342	
長野	62	83,032		石川	2,700	1,796,213	
合計	82	106,792	1,302	福井	556	911,975	
前年同月	210	154,746	737	長野	990	1,178,311	
				静岡	5,709	24,106,131	
	かわます			愛知	45,809	138,772,485	
				三重	18,406	21,448,496	
岐阜	4	4,104		滋賀	853	1,108,080	
合計	4	4,104	1,026	京都	620	1,063,397	
前年同月	0	0	0	大阪	2,292	4,066,149	

品目別・産地別取扱高表

単位 数量 = K g , 金額 = 円

産地	数量	金額	平均 価格	産地	数量	金額	平均 価格
	冷まぐろ				冷めかじき		
東京	160	898,398		静岡	1,370	2,050,283	
静岡	1,089	2,455,791		三重	30	35,100	
愛知	260	240,408		合計	1,400	2,085,383	1,490
三重	33	260,474		前年同月	1,449	1,639,137	1,131
京都	10	5,940					
合計	1,552	3,861,011	2,488		冷くろかわかじき		
前年同月	2,122	5,435,294	2,561				
				岐阜	5	5,159	
	冷きわだ			静岡	264	348,105	
				合計	269	353,264	1,313
岐阜	513	830,142		前年同月	443	394,425	890
神奈川	1,049	1,871,262					
静岡	9,889	16,208,772			冷するめいか		
合計	11,451	18,910,176	1,651				
前年同月	13,362	17,221,469	1,289	岐阜	2	15,120	
				石川	616	650,268	
	冷めばち			愛知	45	35,856	
				大阪	23	18,360	
岐阜	10	24,343		合計	686	719,604	1,049
神奈川	516	826,383		前年同月	567	606,204	1,069
静岡	1,790	3,800,962					
合計	2,316	4,651,688	2,009		冷もんこういか		
前年同月	1,638	2,452,200	1,497				
				東京	55	178,200	
	その他冷まぐろ			愛知	20	69,120	
				大阪	1,082	1,955,562	
東京	80	412,992		徳島	20	34,560	
愛知	2	5,346		合計	1,177	2,237,442	1,901
合計	82	418,338	5,102	前年同月	1,410	2,291,086	1,625
前年同月	107	314,755	2,942				
					その他冷いか		
	冷まかじき						
				岐阜	96	124,416	
宮城	136	127,706		千葉	10	9,720	
合計	136	127,706	939	東京	2,645	2,122,902	
前年同月	221	223,290	1,010	神奈川	28	89,640	
				石川	70	58,860	
				愛知	136	350,406	

単位 数量 = K g , 金額 = 円

産地	数量	金額	平均価格	産地	数量	金額	平均価格
三重	20	36,180		合計	3,891	4,831,628	1,242
大阪	1,361	1,319,976		前年同月	4,287	4,165,529	972
兵庫	920	431,566					
山口	10	14,040			冷ぎんさけ		
徳島	42	127,008					
合計	5,338	4,684,714	878	岐阜	20	18,079	
前年同月	3,307	3,201,076	968	宮城	384	238,464	
				愛知	3,549	5,418,327	
	冷かれい			三重	891	1,782,866	
				大阪	7,716	12,903,369	
岐阜	650	579,528		合計	12,560	20,361,105	1,621
東京	5	3,672		前年同月	16,565	19,529,515	1,179
石川	5	3,402					
愛知	3,128	3,175,696			冷ます		
三重	510	258,930					
大阪	30	20,088		愛知	56	27,216	
合計	4,328	4,041,316	934	大阪	310	334,692	
前年同月	4,334	3,743,744	864	合計	366	361,908	989
				前年同月	280	278,964	996
	冷またい						
					冷えび		
愛知	50	68,040					
大阪	70	101,628		岐阜	1,765	1,518,619	
合計	120	169,668	1,414	宮城	44	74,018	
前年同月	101	253,908	2,514	東京	3,781	7,112,903	
				静岡	288	143,079	
	冷べにさけ			愛知	5,025	10,488,640	
				三重	192	113,981	
岐阜	30	75,492		大阪	1,761	3,882,580	
愛知	112	163,296		兵庫	3,595	5,762,355	
三重	225	364,500		合計	16,451	29,096,175	1,769
大阪	144	225,763		前年同月	18,374	28,272,822	1,539
合計	511	829,051	1,622				
前年同月	1,164	1,545,264	1,328		冷たらばがに		
	冷しろさけ			大阪	5	31,104	
				鳥取	40	291,600	
岐阜	590	423,102		合計	45	322,704	7,171
愛知	1,121	2,030,366		前年同月	1,211	3,477,492	2,872
大阪	2,090	2,144,880					
福岡	90	233,280					

単位 数量 = K g , 金額 = 円

産地	数量	金額	平均価格	産地	数量	金額	平均価格
	冷ずわいがに				冷さわら		
宮城	670	3,297,672		東京	440	432,432	
東京	2,000	4,057,776		愛知	1,696	1,871,531	
愛知	200	1,321,920		三重	538	499,954	
大阪	1,115	1,391,256		徳島	90	149,580	
鳥取	912	4,619,160		合計	2,764	2,953,497	1,069
合計	4,897	14,687,784	2,999	前年同月	2,226	2,264,821	1,017
前年同月	1,793	13,641,998	7,608				
	その他冷かに				冷またら		
				岐阜	10	5,724	
岐阜	3	3,240		東京	30	23,652	
東京	93	67,716		石川	330	249,480	
愛知	578	211,962		愛知	455	526,662	
鳥取	851	178,421		合計	825	805,518	976
合計	1,525	461,339	303	前年同月	970	693,905	715
前年同月	1,526	977,079	640				
	冷かつお				冷すけそうたら		
				東京	100	102,816	
宮城	207	273,210		合計	100	102,816	1,028
静岡	697	781,445		前年同月	160	137,052	857
合計	904	1,054,655	1,167				
前年同月	844	977,090	1,158				
	冷ぶり				冷さば		
				青森	77	28,804	
				東京	4,794	4,419,737	
愛知	40	25,380		愛知	2,805	2,207,412	
合計	40	25,380	635	三重	1,620	1,405,890	
前年同月	0	0	0	兵庫	20	2,268	
				合計	9,316	8,064,111	866
	冷あじ			前年同月	8,411	5,575,444	663
愛知	590	520,668			冷さんま		
大阪	3,208	2,464,085					
兵庫	170	37,711		東京	1,550	1,835,762	
山口	8	5,875		合計	1,550	1,835,762	1,184
合計	3,976	3,028,339	762	前年同月	20	27,151	1,358
前年同月	4,656	3,362,698	722				

単位 数量 = K g , 金額 = 円

産地	数量	金額	平均価格	産地	数量	金額	平均価格
				岐阜	652	717,137	
	冷きす			宮城	268	825,714	
				福島	110	218,000	
岐阜	1	972		千葉	42	125,663	
東京	251	206,280		東京	3,101	2,310,098	
愛知	20	16,200		石川	550	498,960	
三重	370	339,012		静岡	570	630,925	
大阪	60	48,276		愛知	17,633	6,802,218	
山口	100	90,612		三重	830	593,827	
合計	802	701,352	875	滋賀	60	40,824	
前年同月	782	525,852	672	大阪	3,037	3,106,644	
				兵庫	850	252,264	
	冷たこ			鳥取	765	171,338	
				山口	351	355,536	
愛知	60	113,400		香川	137	101,358	
大阪	68	165,240		福岡	324	697,680	
合計	128	278,640	2,177	合計	29,280	17,448,186	596
前年同月	1,122	2,034,999	1,814	前年同月	28,902	17,205,274	595
	冷あかうお				冷むきかき		
東京	535	380,538		愛知	20	29,160	
愛知	1,662	1,365,844		合計	20	29,160	1,458
合計	2,197	1,746,382	795	前年同月	72	91,152	1,266
前年同月	2,574	1,769,158	687				
					冷かいばしら		
	冷メルルーサ						
				岐阜	1	3,996	
東京	310	301,320		東京	60	45,360	
大阪	1,110	827,388		愛知	486	1,743,390	
合計	1,420	1,128,708	795	兵庫	10	27,216	
前年同月	2,570	1,878,595	731	鳥取	483	1,322,892	
				山口	420	1,685,340	
	冷すりみ			合計	1,460	4,828,194	3,307
				前年同月	1,172	3,396,157	2,898
北海道	140	349,920					
合計	140	349,920	2,499		その他冷かい		
前年同月	185	434,970	2,351				
				岐阜	53	29,777	
	その他冷凍魚			東京	147	475,913	
				山梨	14	9,374	

単位 数量 = K g , 金額 = 円

産地	数量	金額	平均価格	産地	数量	金額	平均価格
愛知	898	984,800		静岡	15,957	26,419,362	
大阪	259	327,996		愛知	41,922	45,632,628	
兵庫	280	100,548		三重	5,259	5,690,714	
山口	10	12,420		滋賀	60	40,824	
合計	1,661	1,940,828	1,168	京都	10	5,940	
前年同月	3,781	2,806,662	742	大阪	23,449	31,268,887	
				兵庫	5,845	6,613,928	
	冷あゆ			鳥取	3,051	6,583,411	
				山口	899	2,163,823	
岐阜	8,016	11,134,519		徳島	152	311,148	
愛知	264	302,184		香川	137	101,358	
合計	8,280	11,436,703	1,381	福岡	414	930,960	
前年同月	2,026	2,666,844	1,316	合計	152,515	189,781,217	1,244
				前年同月	152,742	165,914,825	1,086
	冷うなぎ						
岐阜	611	1,795,176					
東京	190	632,016					
神奈川	16,739	10,866,690					
愛知	1,001	5,441,580					
合計	18,541	18,735,462	1,010				
前年同月	17,988	10,365,030	576				
	その他冷淡水魚						
愛知	10	75,600					
合計	10	75,600	7,560				
前年同月	10	19,440	1,944				
	産地別合計						
岐阜	13,028	17,304,541					
北海道	140	349,920					
青森	77	28,804					
宮城	1,709	4,836,784					
福島	110	218,000					
千葉	52	135,383					
東京	20,327	26,020,483					
神奈川	18,332	13,653,975					
石川	1,571	1,460,970					
山梨	14	9,374					

品目別・産地別取扱高表

単位 数量 = K g , 金額 = 円

産地	数量	金額	平均価格	産地	数量	金額	平均価格
				神奈川	50	45,360	
	干こんぶ			静岡	76	48,762	
				愛知	47	65,524	
東京	288	73,093		三重	290	119,745	
新潟	96	16,559		兵庫	413	142,624	
愛知	20	24,084		山口	2,670	387,267	
広島	82	51,732		香川	10	3,888	
合計	486	165,468	340	熊本	20	6,048	
前年同月	1,910	469,335	246	合計	3,928	920,322	234
				前年同月	4,296	1,514,642	353
	干わかめ						
					塩しろさけ		
岐阜	9,100	955,087					
東京	140	51,624		岐阜	6	6,480	
静岡	10	11,016		宮城	160	146,880	
愛知	280	62,856		東京	30	24,408	
熊本	120	15,876		愛知	320	437,292	
合計	9,650	1,096,459	114	合計	516	615,060	1,192
前年同月	15,216	1,564,812	103	前年同月	461	730,188	1,584
	干ひじき				塩ぎんさけ		
三重	15	62,640		岐阜	150	163,404	
合計	15	62,640	4,176	宮城	240	233,280	
前年同月	69	45,144	654	千葉	632	886,464	
				静岡	417	469,152	
	もずく			愛知	6,362	6,426,130	
				合計	7,801	8,178,430	1,048
石川	60	35,640		前年同月	11,519	7,052,724	612
愛知	8,980	690,382					
広島	104	20,778			塩べにさけ		
山口	14,763	1,795,742					
熊本	180	27,864		岐阜	1	2,705	
合計	24,087	2,570,406	107	北海道	58	124,416	
前年同月	27,065	2,875,946	106	千葉	352	603,072	
				愛知	39	133,201	
	その他海藻			大阪	72	39,658	
				合計	522	903,052	1,730
岐阜	96	37,324		前年同月	323	384,609	1,191
宮城	130	22,938					
東京	126	40,842					

単位 数量 = K g , 金額 = 円

産地	数量	金額	平均価格	産地	数量	金額	平均価格
	塩あきさけ				塩すけそうこ		
東京	450	485,460		北海道	10	23,760	
合計	450	485,460	1,079	東京	802	1,295,028	
前年同月	1,025	676,647	660	愛知	286	460,338	
				山口	1,464	432,875	
	塩ます			福岡	10,845	3,294,016	
				合計	13,407	5,506,017	411
北海道	2,953	2,698,056		前年同月	12,606	5,578,600	443
東京	50	48,168					
大阪	182	542,100			すじこ		
合計	3,185	3,288,324	1,032				
前年同月	1,835	1,984,916	1,082	東京	5	20,309	
				合計	5	20,309	4,062
	塩さば			前年同月	8	29,376	3,672
岐阜	700	427,248			いくら		
青森	2,190	791,768					
岩手	290	242,568		北海道	63	621,378	
宮城	19	4,628		東京	197	1,668,060	
茨城	475	338,256		石川	70	470,638	
千葉	4,559	3,115,368		愛知	10	103,680	
静岡	90	29,484		合計	340	2,863,756	8,423
大阪	548	454,378		前年同月	531	3,410,575	6,423
福岡	300	8,424					
合計	9,171	5,412,122	590		塩かずのこ		
前年同月	11,508	6,203,975	539				
				北海道	830	465,696	
	塩さんま			東京	15	33,372	
				合計	845	499,068	591
愛知	780	724,572		前年同月	310	450,360	1,453
合計	780	724,572	929				
前年同月	1,103	967,680	877		その他塩蔵品		
	塩にしん			岐阜	212	66,969	
				北海道	648	114,955	
北海道	20	24,624		青森	28	50,804	
合計	20	24,624	1,231	宮城	804	181,829	
前年同月	0	0	0	茨城	245	48,330	
				千葉	112	9,072	

単位 数量 = K g , 金額 = 円

産地	数量	金額	平均 価格	産地	数量	金額	平均 価格
東京	190	188,070		大分	20	12,960	
新潟	834	152,127		合計	1,189	386,086	325
富山	100	24,948		前年同月	681	195,026	286
石川	735	242,946					
長野	145	51,678			その他開干		
静岡	430	149,274					
愛知	569	270,691		岐阜	400	66,960	
鳥取	301	26,244		宮城	182	65,968	
福岡	1,357	414,772		茨城	2,751	693,191	
合計	6,710	1,992,709	297	千葉	963	894,005	
前年同月	6,021	2,104,815	350	東京	10	9,720	
				富山	30	3,888	
	開干あじ			石川	170	62,424	
				静岡	1,285	386,991	
茨城	380	132,624		三重	164	40,058	
千葉	31	25,059		兵庫	80	25,920	
東京	60	58,320		島根	10	5,530	
静岡	4,431	1,045,941		山口	108	27,991	
愛知	100	38,880		福岡	36	36,936	
三重	360	156,935		合計	6,189	2,319,582	375
兵庫	100	32,400		前年同月	7,344	2,985,486	407
島根	640	145,152					
山口	8	5,875			丸干いわし		
大分	70	48,600					
合計	6,180	1,689,786	273	千葉	204	44,064	
前年同月	7,352	1,943,341	264	東京	31	31,970	
				愛知	132	30,586	
	開干いわし			島根	3,310	410,470	
				広島	100	20,304	
大阪	44	32,270		大分	168	200,448	
合計	44	32,270	733	合計	3,945	737,842	187
前年同月	120	84,240	702	前年同月	4,212	815,445	194
	開干さば				丸干さんま		
宮城	30	6,048		宮城	38	10,649	
茨城	835	250,840		合計	38	10,649	280
千葉	84	59,268		前年同月	167	30,931	185
富山	180	27,216					
福井	10	8,370			ししやも		
山口	30	21,384					

単位 数量 = K g , 金額 = 円

産地	数量	金額	平均価格	産地	数量	金額	平均価格
北海道	400	78,840		佐賀	119	87,102	
茨城	7,966	1,420,092		合計	20,308	4,313,589	212
愛知	20	37,800		前年同月	24,050	4,602,492	191
三重	5,144	777,755					
山口	80	76,680			かえり煮干		
福岡	492	106,075					
合計	14,102	2,497,242	177	和歌山	185	189,810	
前年同月	8,415	1,418,894	169	合計	185	189,810	1,026
				前年同月	273	246,402	903
	その他丸干						
					しらす干		
福井	31	7,695					
兵庫	420	96,471		東京	124	115,322	
山口	90	134,784		愛知	1,236	1,797,909	
大分	80	83,460		三重	2,165	1,811,268	
合計	621	322,410	519	大阪	180	168,480	
前年同月	985	393,351	399	和歌山	2,235	358,992	
				岡山	55	130,140	
	その他塩干品			広島	8	6,480	
				福岡	26	19,764	
岐阜	599	175,775		合計	6,029	4,408,355	731
北海道	18	3,306		前年同月	7,064	6,826,105	966
宮城	2,743	478,731					
茨城	88	23,760			こうなご		
千葉	20	30,996					
東京	28	20,412		茨城	90	17,496	
神奈川	1,677	444,657		大阪	9	35,964	
新潟	831	153,108		合計	99	53,460	540
石川	156	21,472		前年同月	60	11,664	194
静岡	450	49,442					
愛知	7,833	1,342,232			干かれい		
三重	276	270,108					
滋賀	528	142,560		兵庫	280	118,278	
大阪	350	128,520		島根	10	24,840	
兵庫	2,302	467,971		合計	290	143,118	494
鳥取	48	7,776		前年同月	190	86,661	456
島根	541	103,164					
広島	84	24,030			干するめ		
山口	742	201,441					
愛媛	5	7,290		北海道	10	43,200	
福岡	870	129,736		東京	40	182,520	

単位 数量 = K g , 金額 = 円

産地	数量	金額	平均 価格	産地	数量	金額	平均 価格
愛知	118	199,843		山口	18	17,366	
合計	168	425,563	2,533	長崎	1	3,240	
前年同月	420	407,678	971	合計	8,100	3,549,504	438
				前年同月	9,084	3,263,271	359
	身欠にしん						
				ちくわ			
北海道	9	19,440					
福井	396	280,931		岐阜	3	2,171	
合計	405	300,371	742	青森	70	29,484	
前年同月	890	452,156	508	新潟	403	170,540	
				愛知	4,103	5,171,355	
	たづくり			三重	2,440	825,431	
				兵庫	39	19,097	
愛知	4	19,440		岡山	14	6,577	
合計	4	19,440	4,860	山口	27	17,442	
前年同月	13	32,130	2,472	合計	7,099	6,242,097	879
				前年同月	7,586	6,303,627	831
	その他素干品						
				なると			
宮城	72	104,652					
富山	10	18,144		静岡	1,098	199,565	
静岡	460	44,496		愛知	8	4,060	
愛知	60	31,752		合計	1,106	203,625	184
大阪	412	111,888		前年同月	1,653	230,698	140
兵庫	160	39,744					
香川	11	15,552		はんぺん			
合計	1,185	366,228	309				
前年同月	1,334	330,469	248	岐阜	1,129	454,156	
				青森	80	33,696	
	かまぼこ			宮城	110	69,600	
				新潟	542	324,965	
岐阜	3,597	928,215		静岡	35	29,020	
東京	772	620,288		愛知	7,618	1,917,985	
神奈川	132	74,613		三重	134	167,400	
新潟	271	328,401		大阪	3	29,268	
静岡	305	220,633		兵庫	3,120	1,378,555	
愛知	2,234	942,537		岡山	388	324,401	
三重	262	102,429		山口	609	338,126	
大阪	33	70,113		長崎	522	448,912	
兵庫	468	233,051		合計	14,290	5,516,084	386
岡山	7	8,618		前年同月	26,458	8,017,359	303

単位 数量 = K g , 金額 = 円

産地	数量	金額	平均価格	産地	数量	金額	平均価格
				前年同月	4,187	6,738,525	1,609
	ハム・ソーセージ						
					なまり		
岐阜	312	749,860					
千葉	645	182,367		静岡	63	75,654	
東京	261	127,268		合計	63	75,654	1,201
静岡	1,261	409,673		前年同月	80	96,768	1,210
愛知	2,177	1,849,417					
三重	4	1,763			ちりめんかまあげ		
大阪	27	62,793					
島根	48	5,962		愛知	103	247,687	
合計	4,735	3,389,103	716	三重	208	460,080	
前年同月	5,854	3,749,296	640	大阪	177	212,004	
				広島	1	3,888	
	その他練製品			福岡	40	27,216	
				合計	529	950,875	1,797
岐阜	74	36,538		前年同月	1,698	2,340,836	1,379
群馬	9	3,305					
新潟	104	89,885			かつおぶし		
静岡	57	28,318					
愛知	545	270,498		愛媛	50	56,160	
大阪	21	2,528		合計	50	56,160	1,123
合計	810	431,072	532	前年同月	0	0	0
前年同月	614	328,415	535				
					その他湯煮品		
	むしいか						
				東京	412	693,576	
茨城	248	232,468		静岡	1,917	1,977,145	
合計	248	232,468	937	愛知	122	271,080	
前年同月	804	390,118	485	岡山	30	66,420	
				合計	2,481	3,008,221	1,213
	むしたこ			前年同月	707	1,127,628	1,595
岐阜	1,956	2,436,977			あじみりん		
宮城	230	607,068					
茨城	790	2,434,720		愛知	48	15,552	
東京	10	23,760		島根	105	25,272	
愛知	140	136,080		合計	153	40,824	267
大阪	475	1,108,944		前年同月	75	11,178	149
山口	130	126,360					
合計	3,731	6,873,909	1,842				

単位 数量 = K g , 金額 = 円

産地	数量	金額	平均価格	産地	数量	金額	平均価格
				合計	3,511	940,634	268
	いわしみりん			前年同月	3,450	1,077,045	312
茨城	1,120	81,216			魚漬物		
千葉	110	18,252					
愛媛	69	161,676		岐阜	328	252,366	
合計	1,299	261,144	201	北海道	95	45,176	
前年同月	1,050	216,280	206	青森	1,459	308,971	
				岩手	480	133,650	
	その他みりん干品			宮城	1,653	704,497	
				福島	140	103,356	
宮城	248	64,543		茨城	200	34,722	
千葉	1,980	59,875		東京	691	421,424	
富山	60	11,664		神奈川	1,362	735,449	
静岡	900	252,581		新潟	1,511	455,045	
愛知	384	95,386		富山	100	13,867	
島根	155	54,000		石川	110	55,620	
山口	342	160,292		静岡	4,168	965,644	
愛媛	15	4,050		愛知	1,591	907,036	
合計	4,084	702,391	172	三重	519	136,867	
前年同月	1,737	523,692	301	京都	70	26,460	
				大阪	403	211,650	
	味付だこ			兵庫	629	328,983	
				島根	12	3,499	
茨城	120	41,990		岡山	261	92,178	
合計	120	41,990	350	愛媛	410	96,552	
前年同月	70	53,568	765	福岡	290	144,840	
				合計	16,482	6,177,852	375
	酢だこ			前年同月	22,777	7,760,217	341
茨城	216	70,502			さきいか		
合計	216	70,502	326				
前年同月	146	42,552	291	兵庫	84	181,440	
				合計	84	181,440	2,160
	つくだ煮			前年同月	36	77,760	2,160
宮城	2	10,044			塩から		
茨城	2,370	509,328					
三重	556	113,667		北海道	1,364	289,303	
広島	108	210,900		青森	420	106,596	
香川	475	96,695		宮城	1,150	231,270	

単位 数量 = K g , 金額 = 円

産地	数量	金額	平均価格	産地	数量	金額	平均価格
神奈川	78	17,885		石川	144	40,503	
合計	3,012	645,054	214	静岡	264	37,282	
前年同月	3,077	697,475	227	愛知	3,257	13,383,390	
				三重	810	310,727	
	こぶまき			大阪	20	8,640	
				兵庫	1,889	480,286	
岐阜	3	1,184		山口	330	142,124	
富山	1,087	300,177		合計	6,951	14,700,345	2,115
合計	1,090	301,361	276	前年同月	9,925	22,113,316	2,228
前年同月	1,176	388,992	331				
					くじら製品		
	味付かずのこ						
				兵庫	50	12,204	
岐阜	54	9,800		山口	9	12,960	
北海道	48	11,405		合計	59	25,164	427
千葉	24	3,110		前年同月	150	36,720	245
東京	6	21,384					
新潟	1,661	619,511			いか製品		
合計	1,793	665,210	371				
前年同月	1,850	594,657	321	岐阜	738	164,916	
				北海道	1,308	357,702	
	その他調味加工品			青森	1,593	979,044	
				宮城	2,614	514,967	
岐阜	328	102,428		茨城	528	591,376	
北海道	1,014	391,492		東京	126	29,549	
宮城	588	76,816		神奈川	174	37,068	
東京	691	591,695		新潟	348	83,217	
神奈川	1,534	730,809		富山	30	58,968	
新潟	456	118,688		福井	64	38,708	
愛知	60	21,254		静岡	24	28,026	
三重	324	193,105		愛知	433	536,264	
広島	270	72,900		三重	63	101,378	
合計	5,265	2,299,187	437	大阪	1,326	603,093	
前年同月	5,279	2,080,539	394	兵庫	606	487,557	
				島根	50	46,656	
	その他焼魚			山口	121	84,456	
				徳島	210	116,596	
岐阜	45	51,408		香川	1,371	305,640	
北海道	25	2,295		合計	11,727	5,165,181	440
宮城	157	237,534		前年同月	13,516	5,150,131	381
福島	10	6,156					

単位 数量 = K g , 金額 = 円

産地	数量	金額	平均 価格	産地	数量	金額	平均 価格
				三重	636	655,128	
	たら製品			大阪	1,070	880,741	
				兵庫	4,029	1,866,234	
岐阜	5	12,960		鳥取	130	20,088	
東京	108	31,104		島根	60	15,551	
富山	42	50,029		香川	570	118,325	
福井	35	57,024		合計	19,220	6,499,315	338
愛知	160	248,044		前年同月	21,472	6,664,254	310
山口	85	110,679					
福岡	2,740	2,987,309			冷えび製品		
合計	3,175	3,497,149	1,101				
前年同月	3,317	3,404,689	1,026	岐阜	720	177,681	
				三重	860	556,211	
	魚切身			合計	1,580	733,892	464
				前年同月	2,170	966,363	445
北海道	111	145,678					
宮城	572	200,254			その他加工品		
千葉	793	355,860					
東京	10	9,720		岐阜	64,979	17,831,918	
神奈川	54	8,553		北海道	28	51,841	
石川	110	32,076		青森	10	11,059	
福井	6	26,072		宮城	353	78,287	
静岡	230	50,857		山形	144	52,235	
愛知	814	244,206		茨城	6,618	3,151,017	
三重	388	144,073		栃木	117	61,010	
大阪	160	113,530		群馬	4,550	1,070,444	
兵庫	58	85,622		埼玉	42	19,051	
島根	160	17,280		千葉	1,056	458,104	
広島	57	25,661		東京	1,332	600,379	
合計	3,523	1,459,442	414	神奈川	1,650	917,243	
前年同月	5,063	1,692,781	334	新潟	1,888	547,259	
				富山	570	233,908	
	冷凍食品			石川	4,779	1,621,957	
				福井	5,332	1,750,664	
岐阜	2,529	341,000		長野	64	59,940	
宮城	42	40,824		静岡	3,509	2,422,679	
東京	2,754	1,266,118		愛知	26,002	10,868,038	
神奈川	84	161,892		三重	6,256	2,670,993	
新潟	60	23,328		滋賀	160	100,224	
静岡	1,025	391,482		京都	142	89,426	
愛知	6,231	718,604		大阪	8,196	2,654,385	

単位 数量 = K g , 金額 = 円

産地	数量	金額	平均 価格	産地	数量	金額	平均 価格
兵庫	2,797	878,520		和歌山	2,428	558,117	
和歌山	8	9,315		鳥取	2,580	2,704,320	
鳥取	2,101	2,650,212		島根	5,188	955,697	
島根	87	98,321		岡山	1,147	1,110,674	
岡山	392	482,340		広島	1,058	653,077	
広島	244	216,404		山口	21,626	4,093,844	
香川	180	73,641		徳島	210	116,596	
愛媛	210	55,534		香川	2,617	613,741	
長崎	113	79,272		愛媛	759	381,262	
宮崎	39	45,812		福岡	16,996	7,169,088	
合計	143,948	51,911,432	361	佐賀	119	87,102	
前年同月	177,532	57,916,424	326	長崎	636	531,424	
				熊本	320	49,788	
	産地別合計			大分	338	345,468	
				宮崎	39	45,812	
岐阜	88,064	25,455,530		合計	413,433	180,392,880	436
北海道	9,012	5,512,563		前年同月	491,969	200,961,989	408
青森	5,850	2,311,422					
岩手	770	376,218					
宮城	12,137	4,091,307					
山形	144	52,235					
福島	150	109,512					
茨城	25,040	10,071,928					
栃木	117	61,010					
群馬	4,559	1,073,749					
埼玉	42	19,051					
千葉	11,565	6,744,936					
東京	9,759	8,782,963					
神奈川	6,795	3,173,529					
新潟	9,005	3,082,633					
富山	2,209	742,809					
石川	6,334	2,583,276					
福井	5,874	2,169,464					
長野	209	111,618					
静岡	22,505	9,323,117					
愛知	83,226	50,745,665					
三重	21,874	9,677,761					
滋賀	688	242,784					
京都	212	115,886					
大阪	13,708	7,470,947					
兵庫	17,524	6,874,957					