

月 報

2 0 2 2

8

VOL. 614

岐阜市中央卸売市場

〒500-8263

岐阜市茜部新所2丁目5番地

電 話 (058) 271-1341

FAX (058) 271-1344

卸 売 業 者 一 覧 表

	卸 売 業 者 名	商 号	資本金	代 表 者 名
青 果 部	岐阜中央青果株式会社		60,000	岡部宏行
水 産 物 部	株式会社 岐阜魚介		80,000	大野悟朗
	岐阜丸魚株式会社		60,000	木村順次

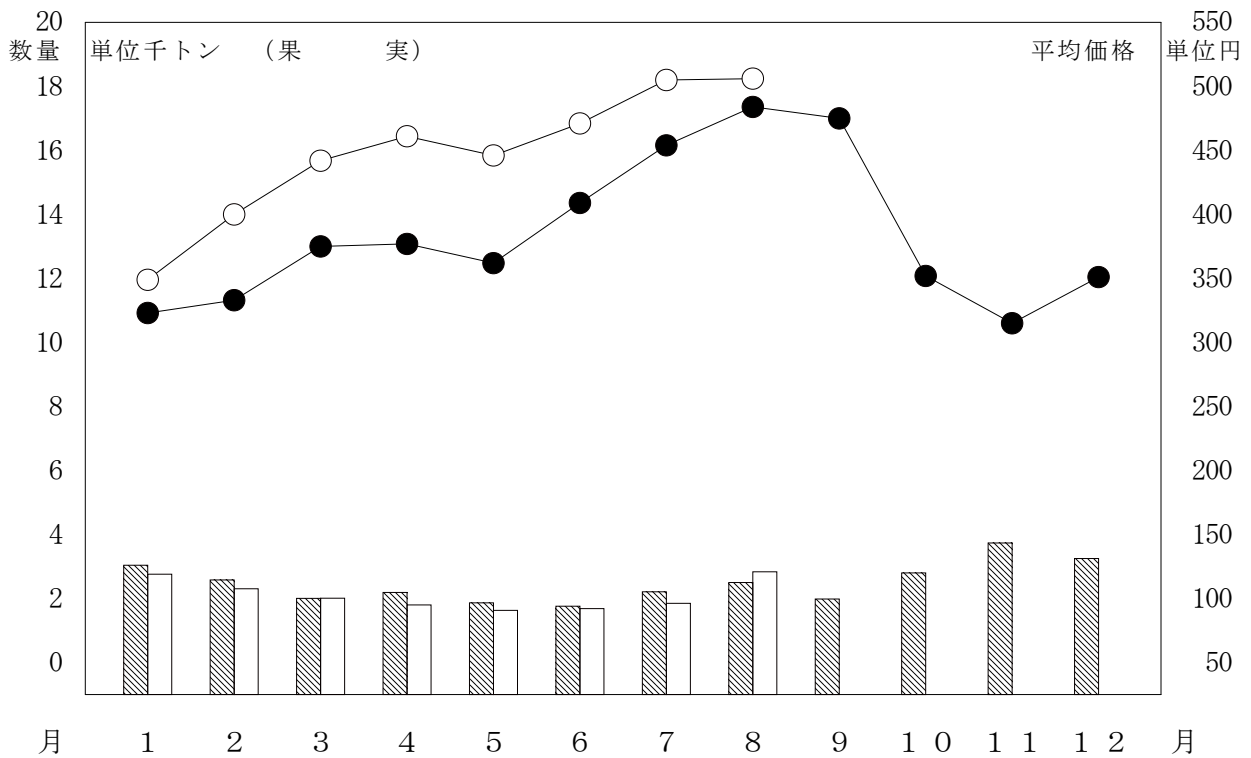
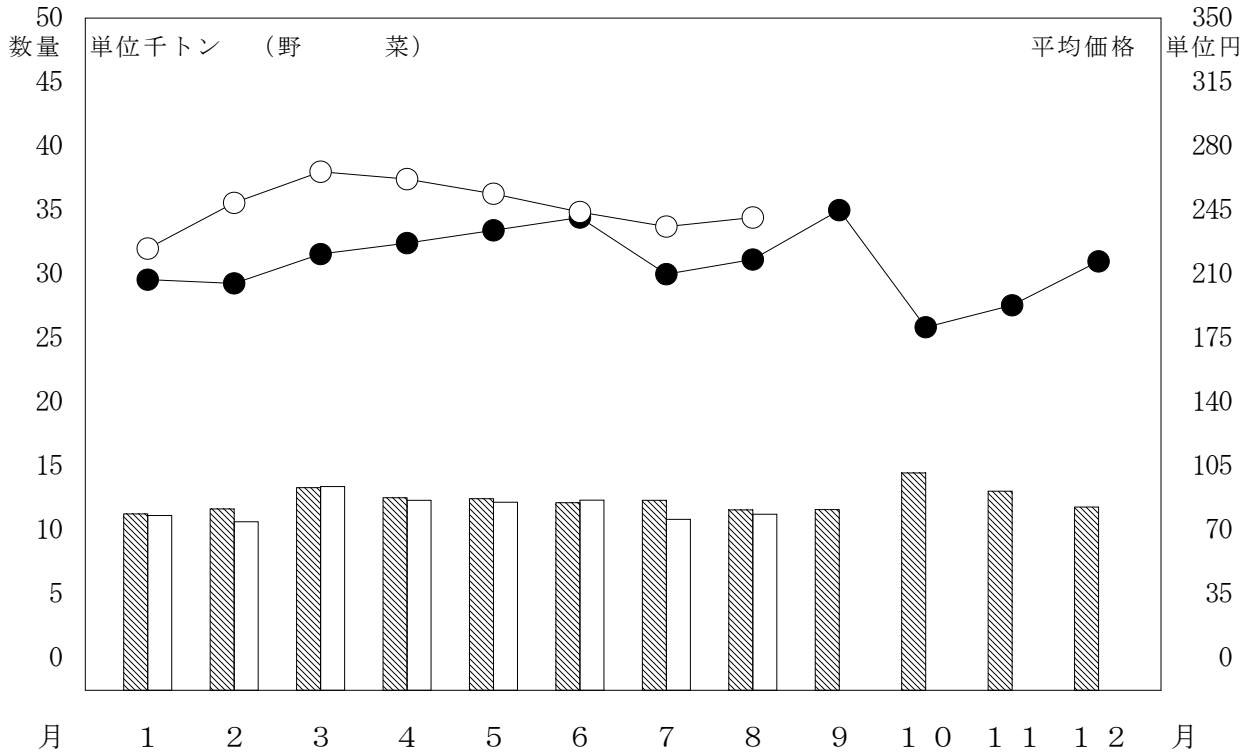
部 類 別 取 扱 高

単位 数量 = K g , 金額 = 円

区 分 部 類 種 別		月 別 比 較								
		本 月 (21 日) (21 日)			前 年 同 月 (20 日) (20 日)			前年同月を100とする指数		
		数 量	金 額	平 均 単 価	数 量	金 額	平 均 単 価			
青	野 菜	11,250,015	2,712,284,606	241	11,590,855	2,526,876,312	218	97	107	
果	果 実	2,832,485	1,434,262,395	506	2,500,934	1,210,547,813	484	113	118	
部	小 計	14,082,500	4,146,547,001	294	14,091,789	3,737,424,125	265	100	111	
水	鮮 魚	129,773	224,809,505	1,732	160,177	206,428,994	1,289	81	109	
産	冷 凍 魚	128,560	168,664,659	1,312	132,579	150,442,500	1,135	97	112	
物	加 工 水 産 物	398,133	167,103,831	420	452,267	163,142,467	361	88	102	
部	小 計	656,466	560,577,995	854	745,023	520,013,961	698	88	108	
合	計	14,738,966	4,707,124,996	319	14,836,812	4,257,438,086	287	99	111	

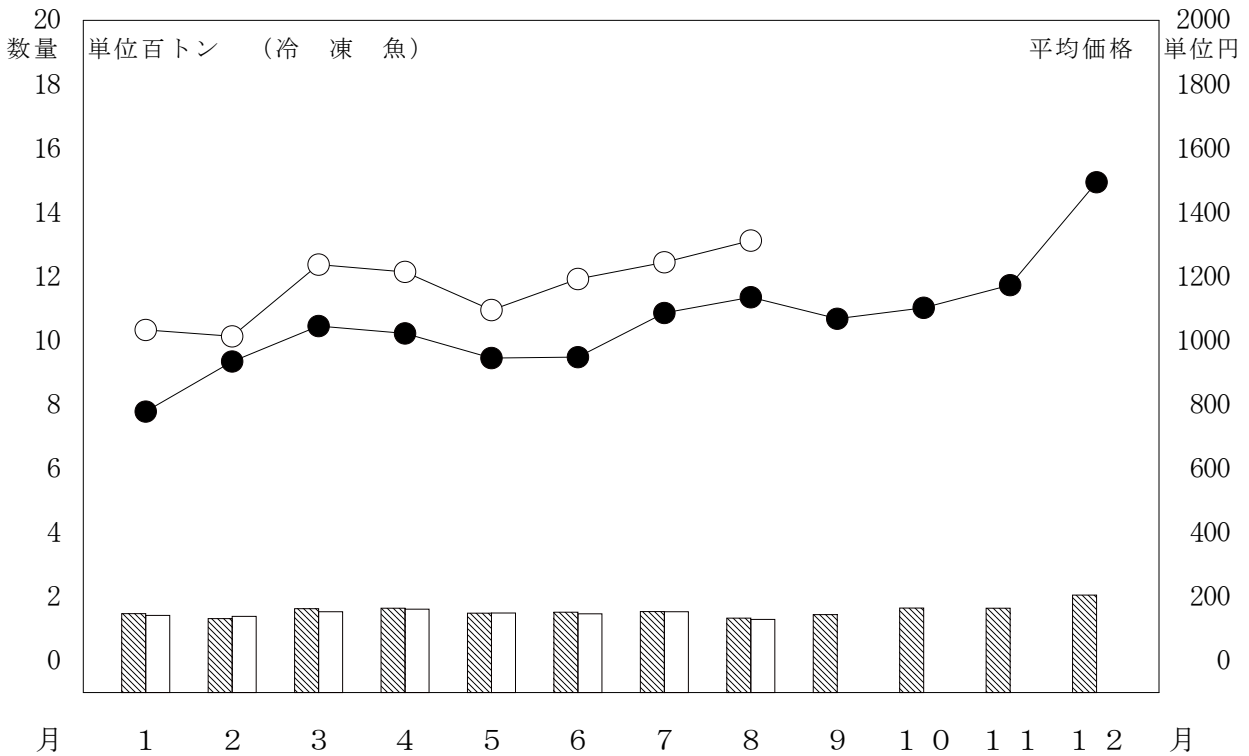
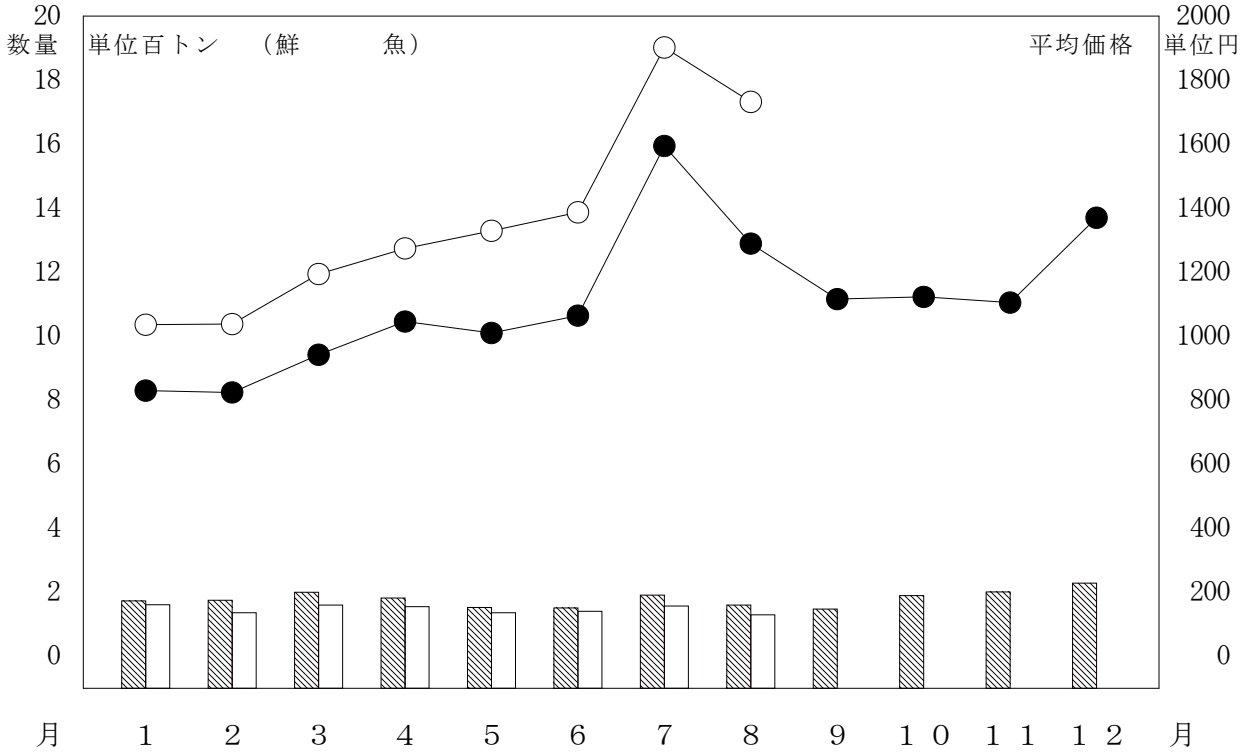
月別取扱数量・金額の動き

令和4年 数量
令和3年 数量
平均価格
平均価格



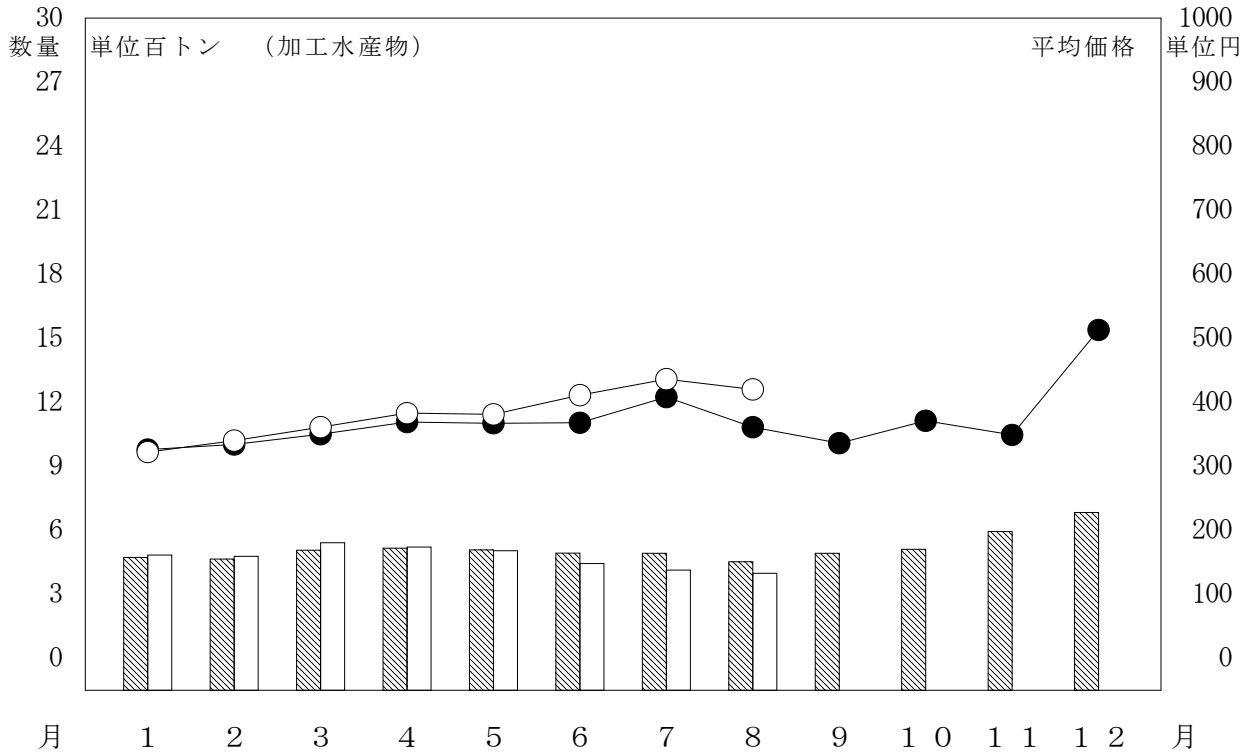
月別取扱数量・金額の動き

令和4年 数量 (白) 平均価格 (白丸)
 令和3年 数量 (斜線) 平均価格 (黒丸)



月別取扱数量・金額の動き

令和4年 数量 (白) 平均価格 (白丸)
 令和3年 数量 (斜線) 平均価格 (黒丸)



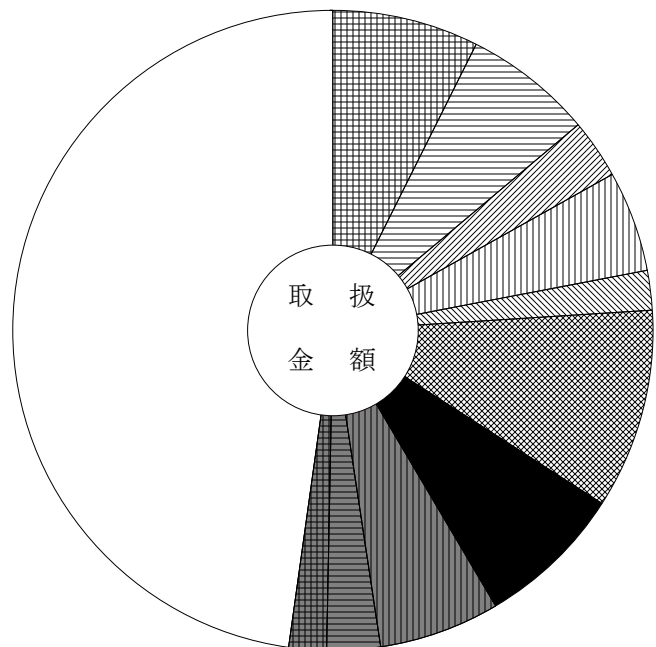
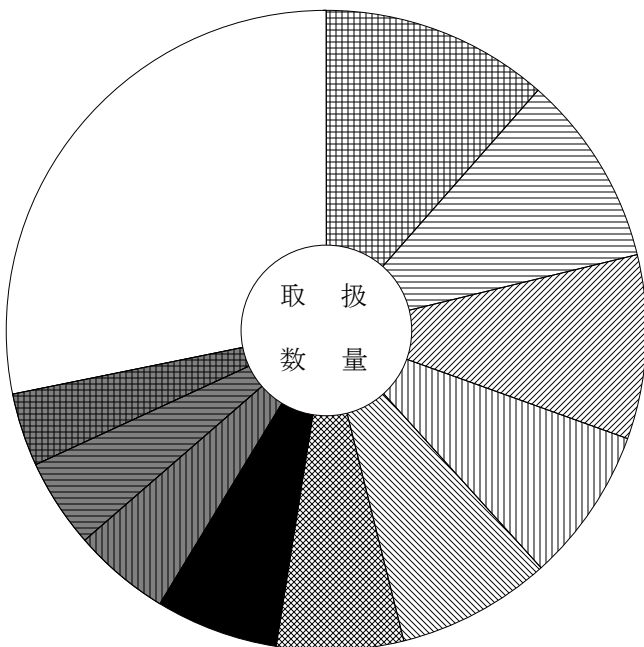
主要品目別対前年対比表 (野菜)

単位 数量 = K g , 金額 = 円 比率 = %

品目	区分	全体比			前年同月			前年同月比			
		数量	金額	平均価格	数量	金額	平均価格	数量	金額		
合 計		11,250,015	2,712,284,606	241	100.0	100.0	11,590,855	2,526,876,312	218	97.0	107.0
だいこん		1,291,563	200,088,764	155	11.5	7.4	1,501,122	143,819,982	96	86.0	139.0
たまねぎ		1,088,779	177,070,145	163	9.7	6.5	1,466,944	154,537,022	105	74.0	115.0
キャベツ		1,045,895	80,793,828	77	9.3	3.0	1,116,597	88,724,836	79	94.0	91.0
人 参		881,550	138,118,792	157	7.8	5.1	979,870	134,611,470	137	90.0	103.0
白 菜		879,195	53,301,186	61	7.8	2.0	724,396	58,208,717	80	121.0	92.0
トマト		719,729	274,522,339	381	6.4	10.1	754,695	229,964,055	305	95.0	119.0
な す		696,321	200,536,898	288	6.2	7.4	604,552	199,248,612	330	115.0	101.0
胡 瓜		554,786	166,595,206	300	4.9	6.1	427,430	140,403,302	328	130.0	119.0
馬鈴薯		504,622	72,129,668	143	4.5	2.7	553,184	83,899,465	152	91.0	86.0
レタス		418,200	51,427,825	123	3.7	1.9	502,394	68,069,634	135	83.0	76.0
とうもろこし		326,343	81,274,284	249	2.9	3.0	172,584	37,943,518	220	189.0	214.0
南 瓜		236,683	59,997,201	253	2.1	2.2	254,616	60,420,294	237	93.0	99.0
白ねぎ		173,467	71,410,124	412	1.5	2.6	221,316	75,071,934	339	78.0	95.0
ピーマン		146,455	61,197,706	418	1.3	2.3	151,022	49,134,056	325	97.0	125.0
かんしょ		142,342	42,687,078	300	1.3	1.6	152,135	43,622,723	287	94.0	98.0

品目別数量 11,250,015 K g

品目別金額 2,712,284,606 円



	だいこん	11.5 (7.4)		な す	6.2 (7.4)
	たまねぎ	9.7 (6.5)		胡 瓜	4.9 (6.1)
	キャベツ	9.3 (3.0)		馬鈴薯	4.5 (2.7)
	人 参	7.8 (5.1)		レタス	3.7 (1.9)
	白 菜	7.8 (2.0)		そ の 他	28.2 (47.8)
	トマト	6.4 (10.1)			

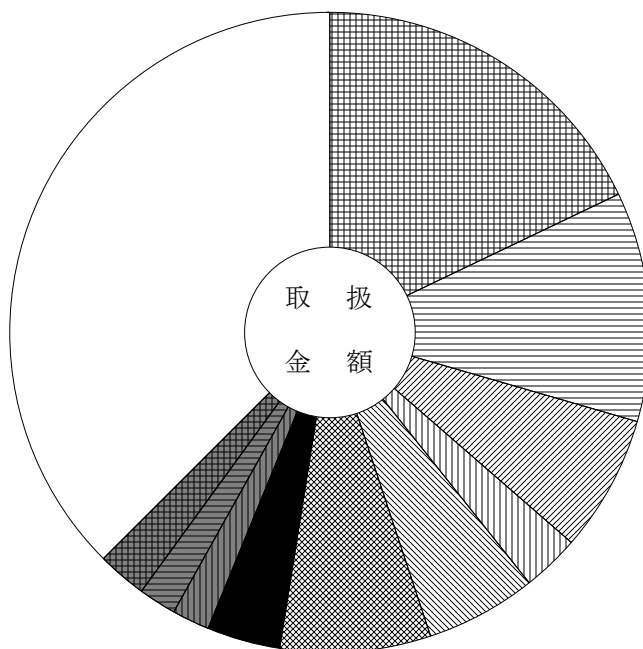
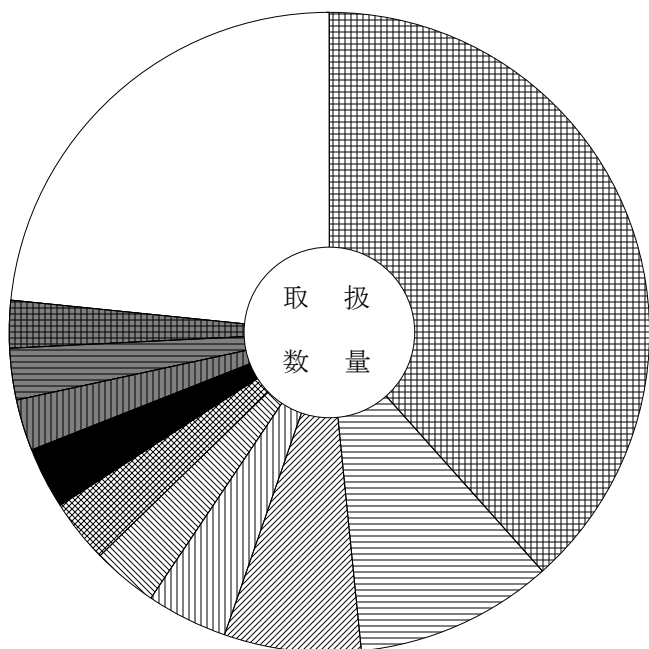
主要品目別対前年対比表 (果 実)

単位 数量 = K g , 金額 = 円 比率 = %

品目	区分	全体比			前年同月			前年同月比			
		数量	金額	平均価格	数量	金額	平均価格	数量	金額		
合 計		2,832,485	1,434,262,395	506	100.0	100.0	2,500,934	1,210,547,813	484	113.0	118.0
すいか		1,087,595	256,846,280	236	38.4	17.9	926,556	201,193,469	217	117.0	128.0
も も		284,463	167,033,341	587	10.0	11.6	147,389	113,648,908	771	193.0	147.0
幸水なし		194,558	98,915,439	508	6.9	6.9	142,868	81,824,970	573	136.0	121.0
つがるりんご		114,745	40,995,871	357	4.1	2.9	199,065	66,634,045	335	58.0	62.0
ハウスみかん		92,464	80,043,541	866	3.3	5.6	99,597	77,789,478	781	93.0	103.0
巨峰ぶどう		91,159	109,247,379	1,198	3.2	7.6	78,823	97,814,660	1,241	116.0	112.0
なつっこ		88,335	52,582,954	595	3.1	3.7	30,349	23,448,960	773	291.0	224.0
こだま西瓜		74,264	26,852,882	362	2.6	1.9	30,503	10,414,980	341	243.0	258.0
りんご		72,413	27,816,178	384	2.6	1.9	41,839	13,578,592	325	173.0	205.0
アールスメロン		67,670	35,989,607	532	2.4	2.5	61,892	30,980,766	501	109.0	116.0
デラウェア		63,112	60,659,529	961	2.2	4.2	40,207	38,927,346	968	157.0	156.0
露地ぶどう		57,579	135,888,192	2,360	2.0	9.5	62,835	133,977,564	2,132	92.0	101.0
いちじく		55,091	45,022,349	817	1.9	3.1	41,894	35,893,362	857	132.0	125.0
ハウスデラウェア		53,514	39,454,213	737	1.9	2.8	26,426	23,071,738	873	203.0	171.0
ふじりんご		52,310	27,934,340	534	1.8	1.9	32,725	14,287,358	437	160.0	196.0

品目別数量 2,832,485 K g

品目別金額 1,434,262,395 円



	すいか	38.4 (17.9)		なつっこ	3.1 (3.7)
	も も	10.0 (11.6)		こだま西瓜	2.6 (1.9)
	幸水なし	6.9 (6.9)		りんご	2.6 (1.9)
	つがるりんご	4.1 (2.9)		アールスメロン	2.4 (2.5)
	ハウスみかん	3.3 (5.6)		そ の 他	23.4 (37.5)
	巨峰ぶどう	3.2 (7.6)			

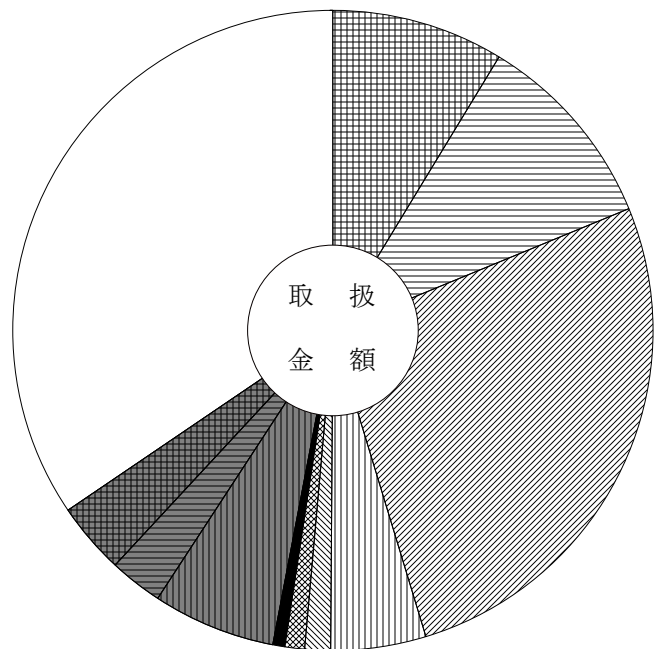
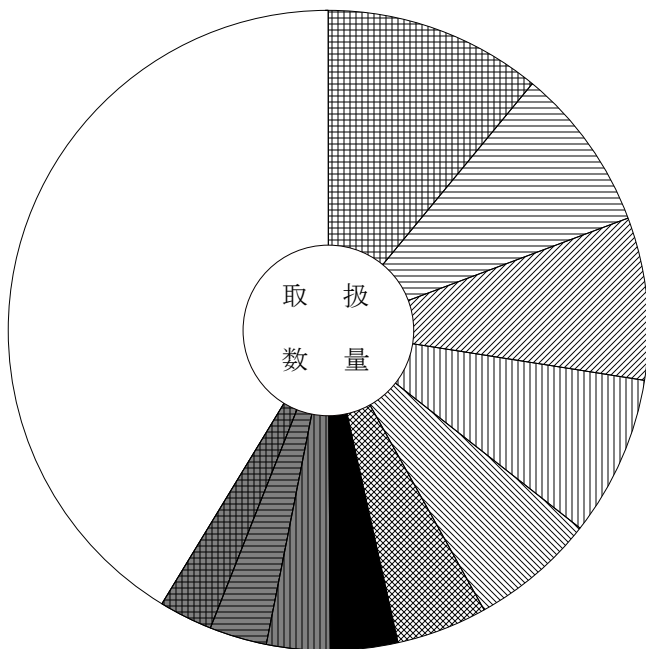
主要品目別対前年対比表 (鮮 魚)

単位 数量 = K g , 金額 = 円 比率 = %

品目	区分	全体比			前年同月			前年同月比			
		数量	金額	平均価格	数量	金額	平均価格	数量	金額		
合 計		129,773	224,809,505	1,732	100.0	100.0	160,177	206,428,994	1,289	81.0	109.0
養殖あゆ		14,233	19,658,322	1,381	11.0	8.7	16,751	19,162,710	1,144	85.0	103.0
きわだ		10,735	22,741,255	2,118	8.3	10.1	13,272	18,447,764	1,390	81.0	123.0
うなぎ		10,696	59,630,512	5,575	8.2	26.5	11,496	46,710,252	4,063	93.0	128.0
養殖またい		10,520	10,844,592	1,031	8.1	4.8	9,403	7,451,623	792	112.0	146.0
わかめ		8,238	2,827,967	343	6.3	1.3	7,268	2,607,031	359	113.0	108.0
さ ば		5,906	2,324,067	394	4.6	1.0	3,936	1,679,605	427	150.0	138.0
こんぶ		4,461	1,309,125	293	3.4	0.6	4,460	1,379,357	309	100.0	95.0
まぐろ		4,145	13,879,687	3,349	3.2	6.2	5,312	13,735,074	2,586	78.0	101.0
かんばち		3,706	6,177,329	1,667	2.9	2.7	4,211	5,087,333	1,208	88.0	121.0
サーモン (輸入さけ)		3,444	8,052,543	2,338	2.7	3.6	4,425	6,701,873	1,515	78.0	120.0
まあじ		3,193	2,533,219	793	2.5	1.1	5,246	3,159,550	602	61.0	80.0
ぶ り		3,012	3,171,281	1,053	2.3	1.4	4,286	6,118,662	1,428	70.0	52.0
まいわし		2,847	743,740	261	2.2	0.3	3,075	685,552	223	93.0	108.0
天然鮎		2,775	10,494,576	3,782	2.1	4.7	2,729	7,906,788	2,897	102.0	133.0
はまち		2,401	3,009,487	1,253	1.9	1.3	3,535	2,601,790	736	68.0	116.0

品目別数量 129,773 K g

品目別金額 224,809,505 円



	養殖あゆ	11.0 (8.7)		こんぶ	3.4 (0.6)
	きわだ	8.3 (10.1)		まぐろ	3.2 (6.2)
	うなぎ	8.2 (26.5)		かんばち	2.9 (2.7)
	養殖またい	8.1 (4.8)		サーモン (輸入さけ)	2.7 (3.6)
	わかめ	6.3 (1.3)		そ の 他	41.3 (34.5)
	さ ば	4.6 (1.0)			

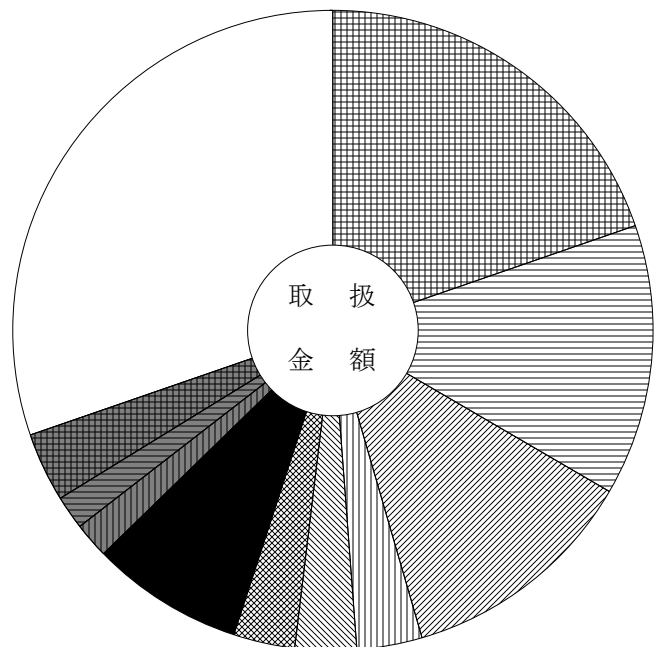
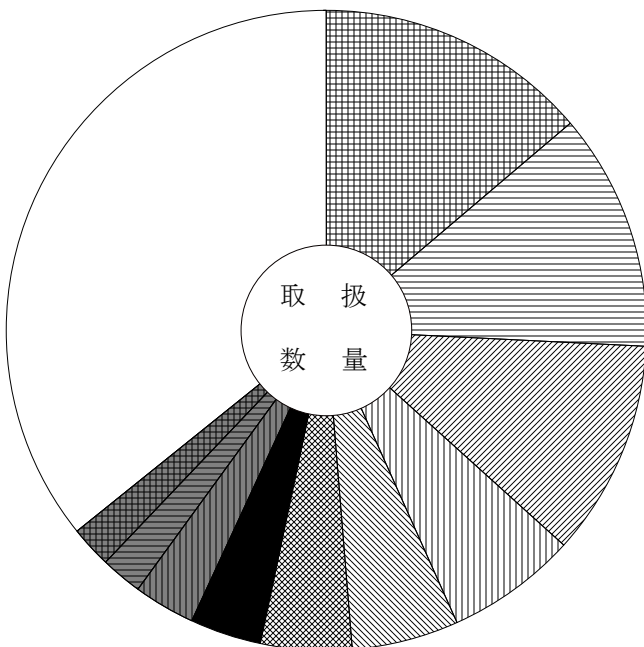
主要品目別対前年対比表 (冷 凍 魚)

単位 数量 = K g , 金額 = 円 比率 = %

品目	区分	全体比			前年同月			前年同月比			
		数量	金額	平均価格	数量	金額	平均価格	数量	金額		
合 計		128,560	168,664,659	1,312	100.0	100.0	132,579	150,442,500	1,135	97.0	112.0
冷えび		17,794	33,155,073	1,863	13.8	19.7	18,538	28,102,610	1,516	96.0	118.0
冷ぎんさけ		15,434	23,171,478	1,501	12.0	13.7	17,805	20,803,714	1,168	87.0	111.0
冷きわだ		14,017	20,359,652	1,452	10.9	12.1	14,886	21,073,865	1,416	94.0	97.0
冷うなぎ		8,471	5,650,236	667	6.6	3.3	4,165	3,044,083	731	203.0	186.0
冷さば		6,947	5,222,738	752	5.4	3.1	7,505	4,892,246	652	93.0	107.0
冷かれい		5,867	5,263,185	897	4.6	3.1	5,625	4,707,482	837	104.0	112.0
冷ずわいがに		4,630	13,033,764	2,815	3.6	7.7	4,464	12,333,578	2,763	104.0	106.0
冷あかうお		3,949	3,056,179	774	3.1	1.8	2,041	1,509,343	740	193.0	202.0
冷かつお		2,690	2,819,090	1,048	2.1	1.7	765	833,554	1,090	352.0	338.0
冷めばち		2,680	5,922,537	2,210	2.1	3.5	1,522	2,419,798	1,590	176.0	245.0
冷あゆ		2,638	2,682,612	1,017	2.1	1.6	1,240	1,647,000	1,328	213.0	163.0
冷さわら		2,374	2,858,805	1,204	1.8	1.7	2,324	2,352,670	1,012	102.0	122.0
冷しろさけ		2,282	3,195,500	1,400	1.8	1.9	2,616	3,305,297	1,263	87.0	97.0
冷まぐろ		1,764	4,633,973	2,627	1.4	2.7	2,824	5,667,527	2,007	62.0	82.0
冷あじ		1,303	1,054,459	809	1.0	0.6	1,890	1,097,764	581	69.0	96.0

品目別数量 128,560 K g

品目別金額 168,664,659 円



	冷えび	13.8 (19.7)		冷ずわいがに	3.6 (7.7)
	冷ぎんさけ	12.0 (13.7)		冷あかうお	3.1 (1.8)
	冷きわだ	10.9 (12.1)		冷かつお	2.1 (1.7)
	冷うなぎ	6.6 (3.3)		冷めばち	2.1 (3.5)
	冷さば	5.4 (3.1)		そ の 他	35.8 (30.3)
	冷かれい	4.6 (3.1)			

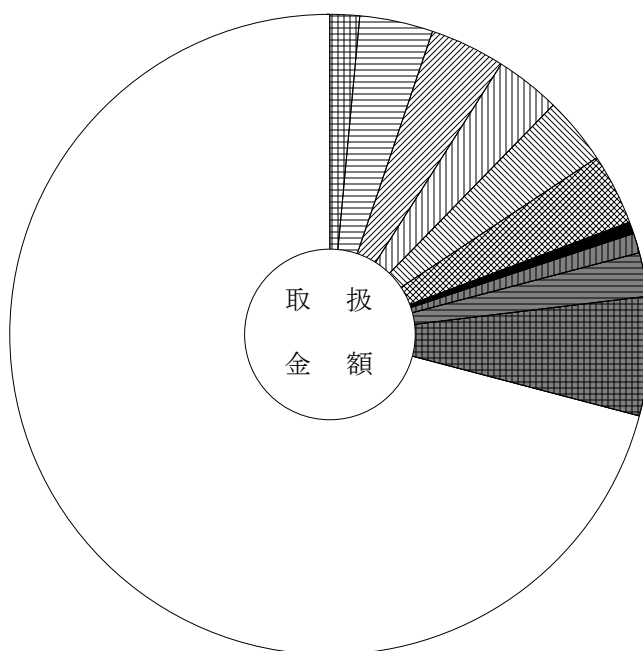
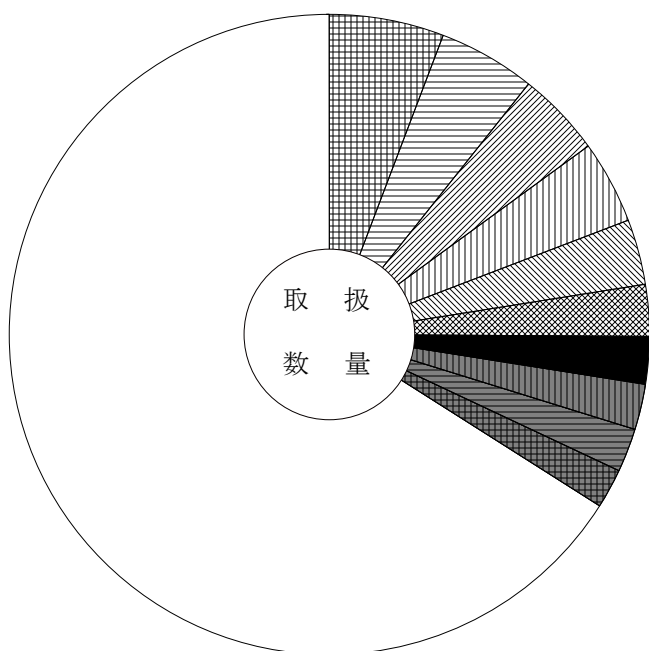
主要品目別対前年対比表 (加工水産物)

単位 数量 = K g , 金額 = 円 比率 = %

品目	区分	全体比			前年同月			前年同月比			
		数量	金額	平均価格	数量	金額	平均価格	数量	金額		
合 計		398,133	167,103,831	420	100.0	100.0	452,267	163,142,467	361	88.0	102.0
もずく		23,076	2,478,351	107	5.8	1.5	23,529	2,586,008	110	98.0	96.0
冷凍食品		19,344	6,166,115	319	4.9	3.7	20,600	6,570,717	319	94.0	94.0
魚漬物		16,993	6,431,622	378	4.3	3.8	17,969	6,185,308	344	95.0	104.0
はんぺん		16,564	5,439,280	328	4.2	3.3	23,419	6,748,091	288	71.0	81.0
いか製品		13,283	5,662,198	426	3.3	3.4	13,572	5,351,529	394	98.0	106.0
塩さば		10,171	5,981,218	588	2.6	3.6	11,721	6,246,072	533	87.0	96.0
干わかめ		9,610	1,082,940	113	2.4	0.6	12,630	1,258,416	100	76.0	86.0
ししゃも		9,194	1,625,508	177	2.3	1.0	10,993	1,949,748	177	84.0	83.0
かまぼこ		8,628	3,649,892	423	2.2	2.2	9,404	3,267,140	347	92.0	112.0
塩ぎんさけ		8,085	9,993,186	1,236	2.0	6.0	7,632	4,661,302	611	106.0	214.0
塩すけそうこ		7,454	4,082,092	548	1.9	2.4	14,230	5,280,184	371	52.0	77.0
開干あじ		7,368	1,988,665	270	1.9	1.2	8,043	2,090,804	260	92.0	95.0
ちくわ		6,615	6,146,080	929	1.7	3.7	7,472	6,774,583	907	89.0	91.0
しらす干		5,442	3,407,837	626	1.4	2.0	5,745	4,361,140	759	95.0	78.0
丸干いわし		4,511	780,924	173	1.1	0.5	4,203	726,886	173	107.0	107.0

品目別数量 398,133 K g

品目別金額 167,103,831 円



	もずく	5.8 (1.5)		干わかめ	2.4 (0.6)
	冷凍食品	4.9 (3.7)		ししゃも	2.3 (1.0)
	魚漬物	4.3 (3.8)		かまぼこ	2.2 (2.2)
	はんぺん	4.2 (3.3)		塩ぎんさけ	2.0 (6.0)
	いか製品	3.3 (3.4)		そ の 他	66.0 (70.9)
	塩さば	2.6 (3.6)			

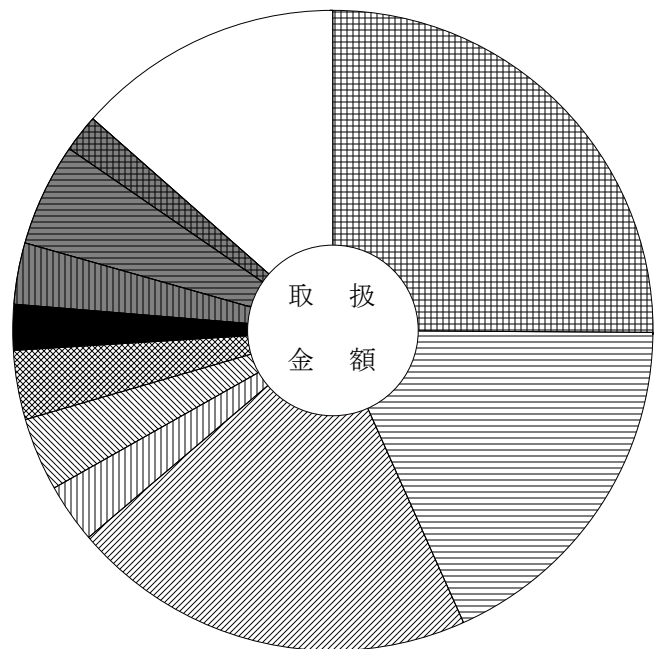
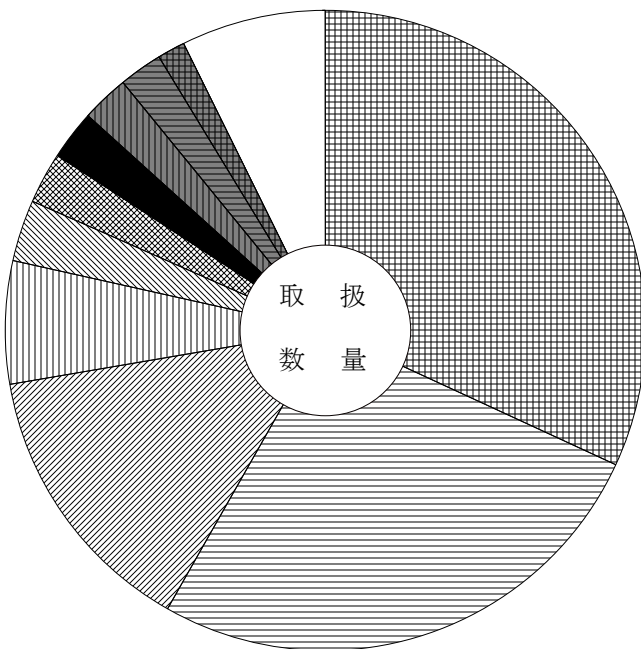
主要産地別対前年対比表 (野菜)

単位 数量 = K g , 金額 = 円 比率 = %

産地	区分			全体比		前年同月		前年同月比	
		数量	金額	数量	金額	数量	金額	数量	金額
合計		11,250,015	2,712,284,606	100.0	100.0	11,590,855	2,526,876,312	97.0	107.0
北海道		3,593,676	679,433,437	31.9	25.1	4,066,486	615,920,933	88.0	110.0
長野		2,963,448	492,401,979	26.3	18.2	2,822,527	475,671,210	105.0	104.0
岐阜		1,588,700	555,545,007	14.1	20.5	1,642,533	525,638,712	97.0	106.0
群馬		700,112	80,636,007	6.2	3.0	575,203	67,281,111	122.0	120.0
山梨		353,520	100,594,094	3.1	3.7	300,377	103,979,247	118.0	97.0
徳島		290,108	95,420,119	2.6	3.5	214,703	80,323,167	135.0	119.0
兵庫		286,789	63,209,522	2.5	2.3	453,538	57,654,111	63.0	110.0
青森		271,947	85,187,020	2.4	3.1	249,197	66,750,356	109.0	128.0
愛知		251,265	140,921,027	2.2	5.2	313,830	140,536,341	80.0	100.0
宮崎		160,886	51,055,650	1.4	1.9	130,768	40,707,069	123.0	125.0
高知		153,515	116,912,813	1.4	4.3	163,485	117,191,382	94.0	100.0
茨城		135,405	40,786,860	1.2	1.5	156,976	45,025,141	86.0	91.0
富山		115,145	29,802,179	1.0	1.1	132,787	25,403,814	87.0	117.0
鹿児島		86,575	40,271,809	0.8	1.5	50,551	21,809,209	171.0	185.0
静岡		61,032	35,914,120	0.5	1.3	64,350	33,429,377	95.0	107.0

産地別数量 11,250,015 K g

産地別金額 2,712,284,606 円



	北海道	31.9 (25.1)		兵庫	2.5 (2.3)
	長野	26.3 (18.2)		青森	2.4 (3.1)
	岐阜	14.1 (20.5)		愛知	2.2 (5.2)
	群馬	6.2 (3.0)		宮崎	1.4 (1.9)
	山梨	3.1 (3.7)		その他	7.3 (13.5)
	徳島	2.6 (3.5)			

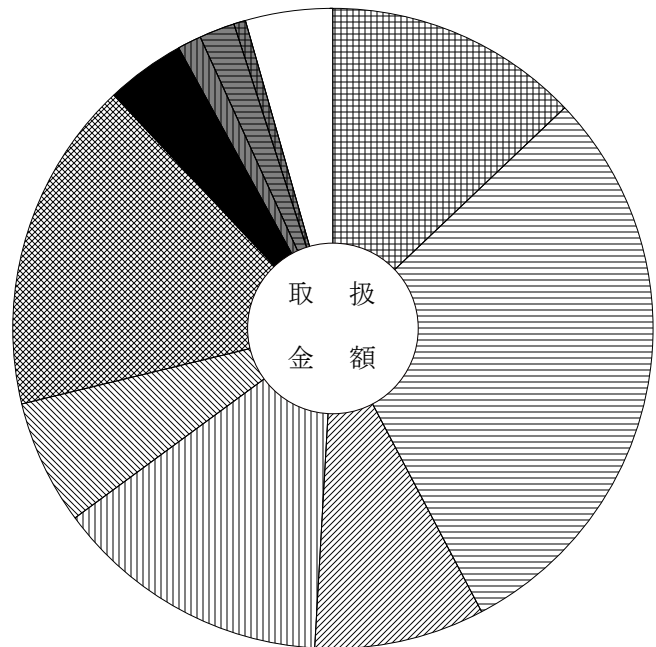
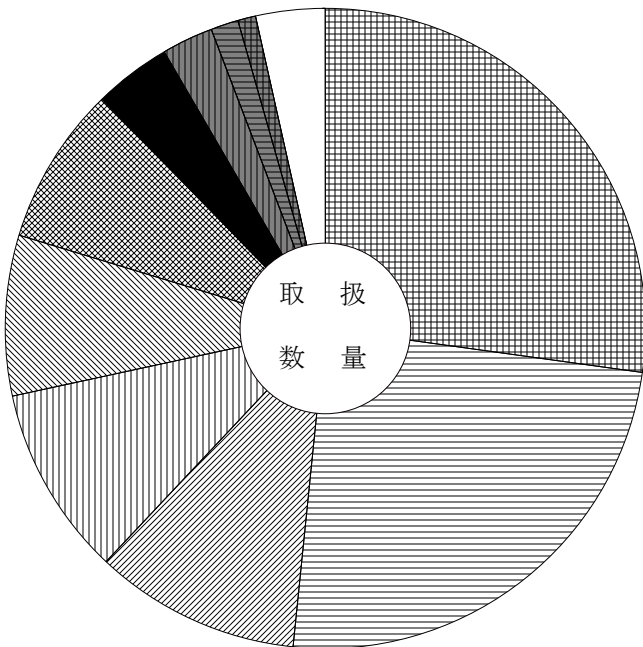
主要産地別対前年対比表 (果 実)

単位 数量 = K g , 金額 = 円 比率 = %

産地	区分			全体比		前年同月		前年同月比	
		数量	金額	数量	金額	数量	金額	数量	金額
合 計		2,832,485	1,434,262,395	100.0	100.0	2,500,934	1,210,547,813	113.0	118.0
秋 田		771,701	185,734,674	27.2	12.9	629,769	137,560,896	123.0	135.0
長 野		692,337	422,159,453	24.4	29.4	519,813	322,768,259	133.0	131.0
青 森		293,507	122,719,784	10.4	8.6	316,744	106,264,523	93.0	115.0
愛 知		270,810	200,861,911	9.6	14.0	221,221	171,629,600	122.0	117.0
山 形		229,111	90,300,397	8.1	6.3	222,272	75,874,459	103.0	119.0
山 梨		226,055	241,029,345	8.0	16.8	185,420	207,938,749	122.0	116.0
岐 阜		110,669	57,211,474	3.9	4.0	75,565	45,228,709	146.0	126.0
フ ィ リ ピ ン		74,041	16,939,643	2.6	1.2	90,496	18,031,629	82.0	94.0
熊 本		40,217	25,132,346	1.4	1.8	47,703	30,093,510	84.0	84.0
そ の 他 外 国		25,644	8,519,578	0.9	0.6	24,121	6,351,804	106.0	134.0
静 岡		21,683	15,343,128	0.8	1.1	21,683	14,564,664	100.0	105.0
オーストラリア		16,975	6,069,168	0.6	0.4	24,034	6,237,000	71.0	97.0
高 知		13,994	10,325,556	0.5	0.7	17,602	12,336,516	80.0	84.0
ニュージーランド*		9,641	6,645,456	0.3	0.5	9,572	6,828,462	101.0	97.0
ア メ リ カ		8,360	9,745,843	0.3	0.7	18,559	11,974,801	45.0	81.0

産地別数量 2,832,485 K g

産地別金額 1,434,262,395 円



	秋 田	27.2 (12.9)		岐 阜	3.9 (4.0)
	長 野	24.4 (29.4)		フ ィ リ ピ ン	2.6 (1.2)
	青 森	10.4 (8.6)		熊 本	1.4 (1.8)
	愛 知	9.6 (14.0)		そ の 他 外 国	0.9 (0.6)
	山 形	8.1 (6.3)		そ の 他	3.5 (4.4)
	山 梨	8.0 (16.8)			

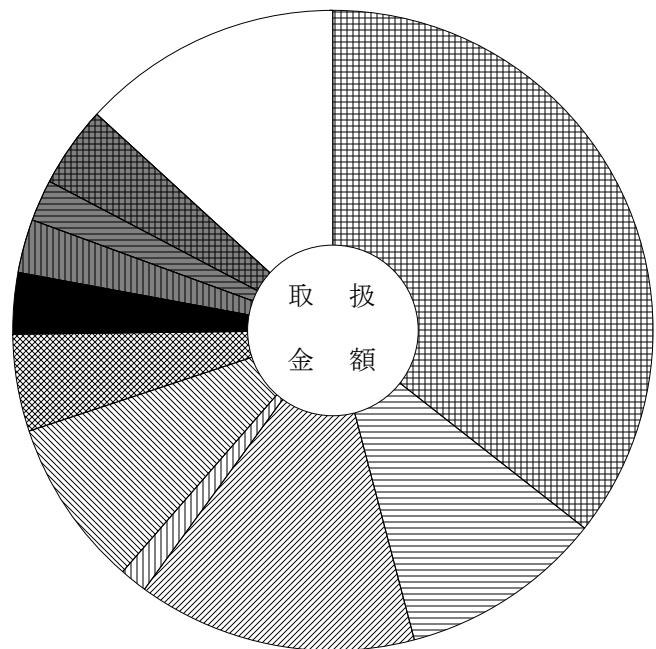
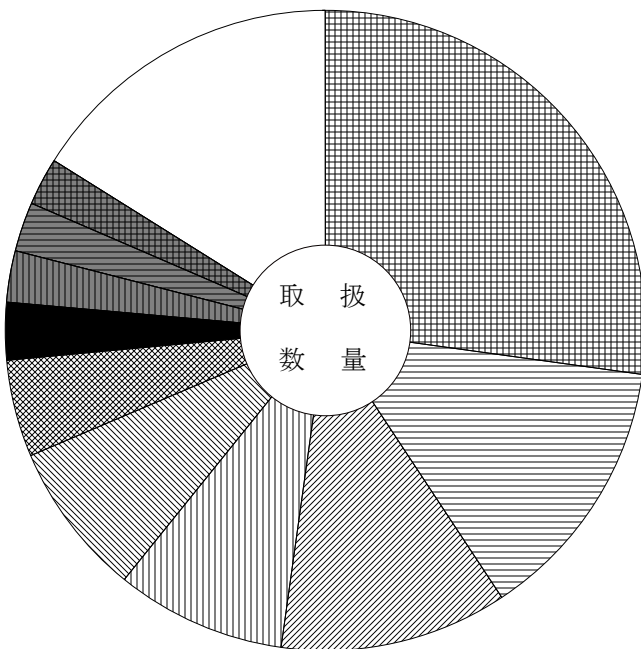
主要産地別対前年対比表 (鮮 魚)

単位 数量 = K g , 金額 = 円 比率 = %

産地	区分			全体比		前年同月		前年同月比	
		数量	金額	数量	金額	数量	金額	数量	金額
合 計		129,773	224,809,505	100.0	100.0	160,177	206,428,994	81.0	109.0
愛 知		35,340	80,035,175	27.2	35.6	40,601	69,251,363	87.0	116.0
三 重		17,548	23,104,335	13.5	10.3	16,768	17,020,497	105.0	136.0
岐 阜		14,977	31,791,706	11.5	14.1	14,885	24,997,902	101.0	127.0
山 口		11,155	3,231,225	8.6	1.4	8,828	3,480,478	126.0	93.0
東 京		10,089	19,129,318	7.8	8.5	7,845	13,330,260	129.0	144.0
和 歌 山		6,323	11,016,241	4.9	4.9	5,069	7,281,917	125.0	151.0
沖 縄		3,717	7,009,997	2.9	3.1	3,626	5,505,219	103.0	127.0
北 海 道		3,325	5,978,423	2.6	2.7	8,275	7,145,981	40.0	84.0
宮 城		3,274	4,645,473	2.5	2.1	5,927	6,065,781	55.0	77.0
静 岡		3,069	9,241,460	2.4	4.1	6,524	13,487,279	47.0	69.0
佐 賀		2,667	1,640,641	2.1	0.7	1,847	1,169,871	144.0	140.0
大 阪		2,074	4,061,806	1.6	1.8	3,384	4,266,400	61.0	95.0
香 川		2,024	4,194,125	1.6	1.9	4,867	6,545,941	42.0	64.0
千 葉		1,991	4,296,403	1.5	1.9	4,575	5,646,845	44.0	76.0
長 崎		1,771	1,123,350	1.4	0.5	2,621	1,683,245	68.0	67.0

産地別数量 129,773 K g

産地別金額 224,809,505 円



	愛 知	27.2 (35.6)		沖 縄	2.9 (3.1)
	三 重	13.5 (10.3)		北 海 道	2.6 (2.7)
	岐 阜	11.5 (14.1)		宮 城	2.5 (2.1)
	山 口	8.6 (1.4)		静 岡	2.4 (4.1)
	東 京	7.8 (8.5)		そ の 他	16.1 (13.2)
	和 歌 山	4.9 (4.9)			

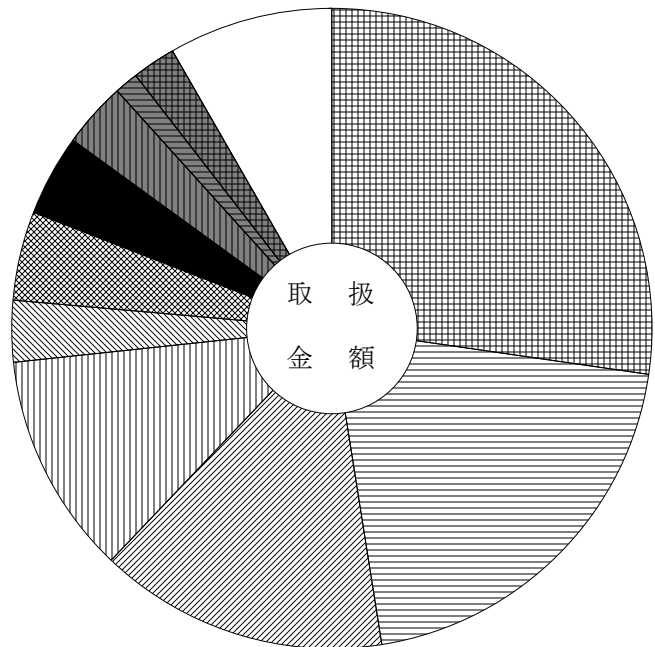
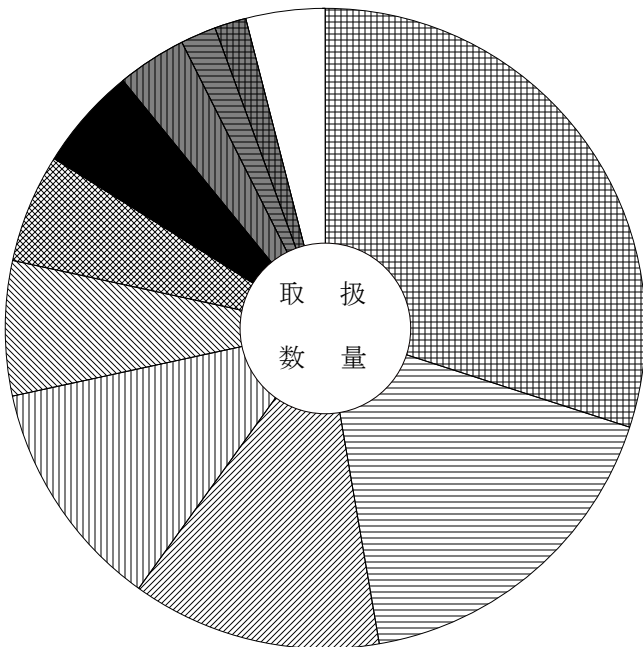
主要産地別対前年対比表 (冷 凍 魚)

単位 数量 = K g , 金額 = 円 比率 = %

産地	区分	全体比			前年同月			前年同月比				
		数量	金額		数量	金額		数量	金額			
合 計		128,560	168,664,659		100.0	100.0		132,579	150,442,500		97.0	112.0
愛 知		38,540	46,002,515		30.0	27.3		40,224	35,211,217		96.0	131.0
静 岡		22,293	34,023,161		17.3	20.2		20,049	28,806,206		111.0	118.0
大 阪		16,221	24,652,547		12.6	14.6		22,984	28,550,370		71.0	86.0
東 京		15,041	18,933,487		11.7	11.2		17,383	19,164,406		87.0	99.0
神 奈 川		8,773	5,242,725		6.8	3.1		4,015	1,958,229		219.0	268.0
三 重		7,024	7,656,531		5.5	4.5		7,915	7,942,056		89.0	96.0
岐 阜		6,735	6,909,823		5.2	4.1		5,361	4,677,513		126.0	148.0
兵 庫		4,467	5,636,477		3.5	3.3		4,638	5,840,792		96.0	97.0
石 川		2,273	2,012,796		1.8	1.2		3,255	3,814,614		70.0	53.0
鳥 取		2,058	3,706,855		1.6	2.2		2,933	5,682,821		70.0	65.0
宮 城		1,870	7,031,665		1.5	4.2		1,462	4,737,431		128.0	148.0
山 口		1,242	3,691,602		1.0	2.2		737	1,555,745		169.0	237.0
千 葉		771	747,562		0.6	0.4		32	106,353			703.0
徳 島		335	795,960		0.3	0.5		155	272,160		216.0	292.0
福 岡		324	713,448		0.3	0.4		258	587,304		126.0	121.0

産地別数量 128,560 K g

産地別金額 168,664,659 円



	愛 知	30.0 (27.3)		岐 阜	5.2 (4.1)
	静 岡	17.3 (20.2)		兵 庫	3.5 (3.3)
	大 阪	12.6 (14.6)		石 川	1.8 (1.2)
	東 京	11.7 (11.2)		鳥 取	1.6 (2.2)
	神 奈 川	6.8 (3.1)		そ の 他	4.0 (8.3)
	三 重	5.5 (4.5)			

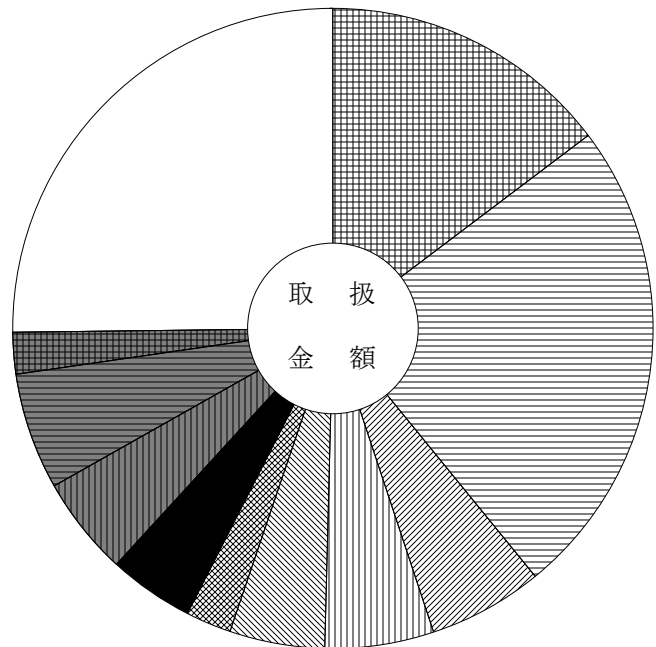
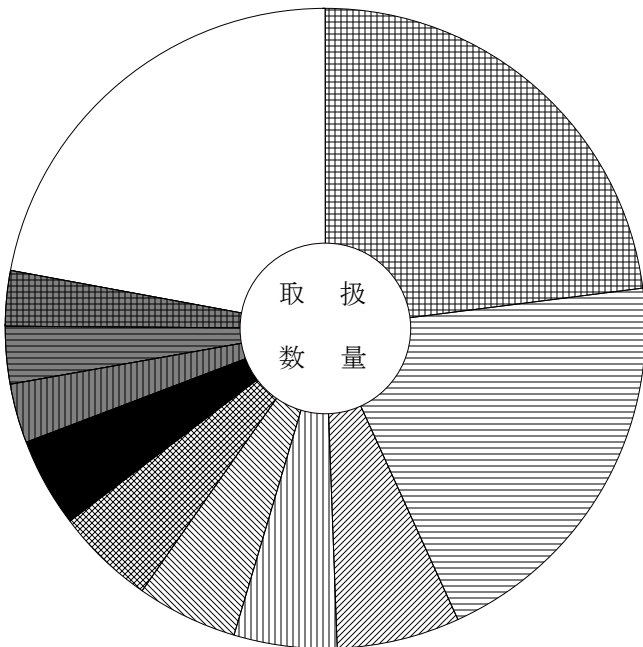
主要産地別対前年対比表 (加工水産物)

単位 数量 = K g , 金額 = 円 比率 = %

産地	区分			全体比		前年同月		前年同月比	
		数量	金額	数量	金額	数量	金額	数量	金額
合計		398,133	167,103,831	100.0	100.0	452,267	163,142,467	88.0	102.0
岐阜		91,748	24,522,989	23.0	14.7	111,464	24,534,957	82.0	100.0
愛知		80,377	40,721,752	20.2	24.4	91,489	36,926,083	88.0	110.0
静岡		24,733	9,757,595	6.2	5.8	23,403	7,938,019	106.0	123.0
茨城		20,748	9,234,750	5.2	5.5	18,034	7,428,974	115.0	124.0
三重		20,425	8,088,984	5.1	4.8	21,408	7,572,576	95.0	107.0
山口		20,086	3,886,171	5.0	2.3	23,117	4,425,453	87.0	88.0
兵庫		17,810	7,107,135	4.5	4.3	18,542	6,655,650	96.0	107.0
大阪		11,987	8,333,503	3.0	5.0	14,597	8,099,322	82.0	103.0
東京		11,378	9,888,896	2.9	5.9	11,445	10,321,041	99.0	96.0
宮城		11,081	3,492,054	2.8	2.1	13,871	4,014,573	80.0	87.0
千葉		11,064	8,171,241	2.8	4.9	15,365	9,149,460	72.0	89.0
福岡		11,060	6,207,044	2.8	3.7	16,494	7,491,627	67.0	83.0
新潟		9,491	3,183,233	2.4	1.9	11,528	3,227,309	82.0	99.0
北海道		7,751	4,054,335	1.9	2.4	10,037	4,425,084	77.0	92.0
石川		6,430	2,436,528	1.6	1.5	7,314	2,275,551	88.0	107.0

産地別数量 398,133 K g

産地別金額 167,103,831 円



	岐阜	23.0 (14.7)		兵庫	4.5 (4.3)
	愛知	20.2 (24.4)		大阪	3.0 (5.0)
	静岡	6.2 (5.8)		東京	2.9 (5.9)
	茨城	5.2 (5.5)		宮城	2.8 (2.1)
	三重	5.1 (4.8)		その他	22.1 (25.2)
	山口	5.0 (2.3)			

品目別・産地別取扱高表

単位 数量 = K g , 金額 = 円

産地	数量	金額	平均 価格	産地	数量	金額	平均 価格
				愛知	61,017	27,412,192	
	だいこん			徳島	1,068	465,804	
				佐賀	1,080	607,446	
岐阜	475,460	86,865,102		熊本	1,882	797,515	
北海道	766,420	106,553,215		合計	65,267	29,361,905	450
青森	48,490	6,112,681		前年同月	64,765	30,196,886	466
群馬	1,190	553,338					
神奈川	3	4,428		その他根菜類			
合計	1,291,563	200,088,764	155				
前年同月	1,501,122	143,819,982	96	長野	8	90,396	
				愛知	225	361,395	
	かぶ			合計	233	451,791	1,939
				前年同月	242	397,758	1,644
青森	19	5,184					
千葉	39	9,580		白菜			
合計	58	14,764	255				
前年同月	180	31,957	178	長野	879,195	53,301,186	
				合計	879,195	53,301,186	61
	人参			前年同月	724,396	58,208,717	80
岐阜	60	7,830		山東菜			
北海道	847,210	134,828,118					
青森	22,440	1,923,912		岐阜	56	21,168	
中国	11,840	1,358,932		合計	56	21,168	378
合計	881,550	138,118,792	157	前年同月	100	38,880	389
前年同月	979,870	134,611,470	137				
				京菜			
	ごぼう						
				岐阜	5,528	3,269,052	
岐阜	50	9,693		茨城	21,170	6,525,084	
青森	40	32,400		静岡	27	42,120	
群馬	89,760	9,621,072		愛知	13	8,424	
宮崎	2,084	627,264		合計	26,738	9,844,680	368
鹿児島	13,546	8,467,611		前年同月	31,157	10,280,142	330
中国	600	90,288					
合計	106,080	18,848,328	178	小松菜			
前年同月	87,092	20,216,303	232				
				岐阜	44,349	17,777,063	
	れんこん			茨城	26,168	8,400,186	
				静岡	4,420	1,966,680	
岐阜	220	78,948		徳島	664	224,856	

単位 数量 = K g , 金額 = 円

産地	数量	金額	平均 価格	産地	数量	金額	平均 価格
合計	75,601	28,368,785	375	前年同月	56,055	20,846,515	372
前年同月	78,566	26,815,211	341				
					青ねぎ		
	つまみ菜						
				富山	3,650	858,600	
岐阜	65	19,051		静岡	570	492,480	
合計	65	19,051	293	徳島	480	152,928	
前年同月	0	0	0	合計	4,700	1,504,008	320
				前年同月	4,969	1,628,640	328
	キャベツ						
					こねぎ		
群馬	492,150	38,107,681					
長野	553,745	42,686,147		岐阜	15,006	13,465,872	
合計	1,045,895	80,793,828	77	福井	282	203,256	
前年同月	1,116,597	88,724,836	79	静岡	17,439	19,304,352	
				愛知	1,370	923,508	
	グリーンボール			三重	336	194,616	
				高知	2,127	2,587,464	
長野	62,870	6,894,558		合計	36,560	36,679,068	1,003
愛知	700	73,440		前年同月	44,339	33,941,484	765
合計	63,570	6,967,998	110				
前年同月	76,300	8,582,328	112		ハウスねぎ		
	ほうれん草			北海道	1,536	826,632	
				合計	1,536	826,632	538
岐阜	38,132	30,823,046		前年同月	11,499	5,938,272	516
茨城	1,085	110,484					
長野	2,641	2,240,244			白ねぎ		
静岡	4,086	639,306					
徳島	98	43,470		岐阜	15	3,888	
合計	46,042	33,856,550	735	北海道	53,141	22,427,523	
前年同月	61,775	50,068,681	811	秋田	400	263,520	
				茨城	87	90,828	
	ねぎ			富山	24,363	10,097,568	
				福井	39,570	15,830,262	
岐阜	10,966	4,026,634		長野	29,456	12,320,532	
北海道	25,815	9,734,548		静岡	10	1,296	
福井	3,060	1,369,872		愛知	1,230	644,544	
静岡	60	51,840		鳥取	300	113,400	
愛知	1,414	494,251		大分	18,585	7,689,989	
合計	41,315	15,677,145	379	中国	6,310	1,926,774	

単位 数量 = K g , 金額 = 円

産地	数量	金額	平均 価格	産地	数量	金額	平均 価格
合計	173,467	71,410,124	412	長野	1	864	
前年同月	221,316	75,071,934	339	静岡	26	30,888	
				合計	27	31,752	1,176
	みつば			前年同月	64	33,264	520
静岡	463	536,220			アスパラガス		
愛知	6,491	5,147,064					
合計	6,954	5,683,284	817	岐阜	1,494	1,294,004	
前年同月	7,438	4,605,768	619	栃木	170	179,820	
				長野	11,574	10,394,302	
	春菊			愛知	17	940	
				高知	1,020	814,320	
岐阜	424	535,280		福岡	10	6,480	
合計	424	535,280	1,262	佐賀	285	270,810	
前年同月	205	402,840	1,965	熊本	20,722	14,585,346	
				その他外国	20	34,776	
	せり			合計	35,312	27,580,798	781
				前年同月	49,271	36,992,457	751
愛知	2	2,592					
高知	218	414,288			カリフラワー		
合計	220	416,880	1,895				
前年同月	326	511,704	1,570	岐阜	42	10,800	
				長野	10,267	2,908,062	
	にら			合計	10,309	2,918,862	283
				前年同月	7,692	2,488,320	323
北海道	1,875	1,868,400					
福島	35	7,830			ブロッコリー		
富山	1,950	1,740,960					
岡山	5	20,196		北海道	60,782	29,660,499	
高知	39,665	23,922,756		長野	43,415	25,087,817	
合計	43,530	27,560,142	633	合計	104,197	54,748,316	525
前年同月	40,389	24,571,512	608	前年同月	92,870	52,985,298	571
	セルリー				レタス		
長野	20,410	6,260,112		岐阜	7,422	3,757,126	
合計	20,410	6,260,112	307	長野	402,710	46,281,962	
前年同月	20,550	6,686,172	325	愛知	8,050	1,383,661	
				徳島	18	5,076	
	サラダセルリー			合計	418,200	51,427,825	123
				前年同月	502,394	68,069,634	135

単位 数量 = K g , 金額 = 円

産地	数量	金額	平均価格	産地	数量	金額	平均価格
				茨城	1	4,752	
	サニーレタス			群馬	12	56,332	
				千葉	98	192,672	
長野	61,158	18,348,660		愛知	6,002	8,209,912	
合計	61,158	18,348,660	300	三重	330	106,920	
前年同月	59,644	17,131,554	287	鳥取	24	11,016	
				アメリカ	212	204,228	
	グリーンリーフレタス			中国	170	70,740	
				合計	8,056	9,865,940	1,225
長野	26,986	7,508,700		前年同月	7,733	8,322,646	1,076
合計	26,986	7,508,700	278				
前年同月	29,470	7,989,430	271				
	サラダ菜			岐阜	1,124	211,032	
				静岡	16,323	6,355,678	
静岡	1,592	811,728		愛知	4,842	1,408,828	
愛知	2,022	905,278		合計	22,289	7,975,538	358
合計	3,614	1,717,006	475	前年同月	32,147	8,438,158	262
前年同月	3,985	1,655,964	416				
	パセリ						
				岐阜	6,697	5,870,481	
千葉	0	3,240		千葉	88	108,000	
新潟	0	17,442		長野	131	47,628	
長野	2,651	3,860,082		愛知	5,151	3,351,975	
愛知	74	250,776		徳島	144	217,944	
三重	0	1,539		オーストラリア	15	29,160	
合計	2,725	4,133,079	1,517	その他外国	3	12,960	
前年同月	2,537	3,521,502	1,388	合計	12,229	9,638,148	788
				前年同月	11,681	10,552,399	903
	その他洋菜類						
長野	26,400	1,824,768					
徳島	44	13,608		長野	9,350	959,364	
合計	26,444	1,838,376	70	合計	9,350	959,364	103
前年同月	0	0	0	前年同月	7,070	1,420,740	201
	新野菜						
岐阜	1,127	868,536		岐阜	1,363	498,269	
北海道	80	140,832		北海道	79,460	27,834,570	

単位 数量 = K g , 金額 = 円

産地	数量	金額	平均価格	産地	数量	金額	平均価格
岩手	4,300	1,612,440		京都	1,040	314,496	
秋田	650	223,020		大阪	40	24,430	
福島	5,075	2,185,704		奈良	705	121,824	
山梨	54,178	17,071,020		和歌山	180	47,736	
長野	398,296	113,893,527		岡山	1,410	471,204	
愛知	5,382	1,242,778		徳島	226,686	68,650,223	
三重	265	108,108		愛媛	150	48,600	
岡山	490	169,344		熊本	345	101,034	
徳島	2,277	548,230		合計	696,321	200,536,898	288
愛媛	925	324,216		前年同月	604,552	199,248,612	330
宮崎	2,125	883,980					
合計	554,786	166,595,206	300		小なす		
前年同月	427,430	140,403,302	328				
				高知	443	404,168	
	南瓜			合計	443	404,168	912
				前年同月	834	718,490	861
岐阜	11,659	3,687,282					
北海道	115,170	18,538,524			べいなす		
新潟	10	5,184					
長野	85,867	33,806,337		高知	6,509	1,960,955	
愛知	5,142	706,644		合計	6,509	1,960,955	301
岡山	825	115,614		前年同月	11,516	3,448,884	299
鹿児島	18,010	3,137,616					
合計	236,683	59,997,201	253		トマト		
前年同月	254,616	60,420,294	237				
				岐阜	608,441	217,055,128	
	ほっこり133			北海道	48,957	35,471,412	
				青森	61,275	21,178,153	
茨城	7,150	1,300,320		熊本	1,056	817,646	
合計	7,150	1,300,320	182	合計	719,729	274,522,339	381
前年同月	11,970	1,409,616	118	前年同月	754,695	229,964,055	305
	なす				桃太郎トマト		
岐阜	61,592	18,384,628		岐阜	40,960	14,147,190	
岩手	500	183,600		合計	40,960	14,147,190	345
茨城	3,118	996,948		前年同月	24,505	6,353,662	259
群馬	26,560	7,652,902					
山梨	298,562	83,310,314			ミニトマト		
長野	8,664	2,132,136					
愛知	66,769	18,096,823		岐阜	32,637	21,363,571	

単位 数量 = K g , 金額 = 円

産地	数量	金額	平均 価格	産地	数量	金額	平均 価格
北海道	26,793	21,638,880		合計	5,114	3,950,641	773
青森	6,313	3,122,507		前年同月	14,754	9,685,744	656
岩手	426	367,308					
茨城	360	317,520			とうもろこし		
長野	654	486,086					
愛知	1,448	1,184,126		北海道	231,441	59,569,217	
熊本	3,027	2,339,550		長野	94,782	21,684,504	
大分	2,436	1,867,320		愛知	120	20,563	
宮崎	105	73,710		合計	326,343	81,274,284	249
合計	74,199	52,760,578	711	前年同月	172,584	37,943,518	220
前年同月	81,349	45,850,494	564				
					ゴールドラッシュ		
	ピーマン						
				北海道	101,040	26,281,109	
岐阜	30,033	14,230,471		合計	101,040	26,281,109	260
青森	1,200	419,040		前年同月	84,785	20,516,091	242
岩手	2,019	867,780					
長野	41,693	15,623,945			おくら		
愛知	562	128,169					
高知	40,344	15,726,150		岐阜	98	46,824	
熊本	248	84,780		愛知	435	371,450	
宮崎	27,116	11,653,027		徳島	4,909	5,290,229	
韓国	3,240	2,464,344		高知	10,529	10,930,939	
合計	146,455	61,197,706	418	熊本	3,789	2,446,068	
前年同月	151,022	49,134,056	325	宮崎	2,564	1,560,816	
				鹿児島	26,637	21,374,843	
	ししとうがらし			合計	48,961	42,021,169	858
				前年同月	45,992	32,950,112	716
岐阜	49	11,161					
愛知	7	3,336			その他果菜類		
和歌山	454	577,638					
高知	9,192	11,191,435		岐阜	2,046	581,925	
合計	9,702	11,783,570	1,215	群馬	82,797	20,525,778	
前年同月	10,658	12,181,909	1,143	富山	1,210	46,656	
				山梨	770	144,288	
	青とうがらし			長野	136	47,304	
				愛知	47,365	6,145,945	
岐阜	4,915	3,821,969		岡山	27,510	2,491,344	
愛知	6	1,664		宮崎	76,291	19,179,514	
高知	8	15,120		鹿児島	16,702	4,394,747	
宮崎	185	111,888		合計	254,827	53,557,501	210

単位 数量 = K g , 金額 = 円

産地	数量	金額	平均 価格	産地	数量	金額	平均 価格
前年同月	181,962	34,415,360	189	合計	116,834	64,895,397	555
				前年同月	92,391	58,730,968	636
	いんげん						
					ささげ		
岐阜	2,149	1,658,761					
北海道	4,452	5,780,592		岐阜	12,244	10,804,718	
群馬	60	26,352		岩手	10	6,129	
石川	2	2,160		愛知	3,485	2,064,054	
長野	27,467	27,488,462		合計	15,739	12,874,901	818
愛知	18	6,362		前年同月	15,881	14,231,922	896
合計	34,148	34,962,689	1,024				
前年同月	30,372	34,771,267	1,145		その他豆科野菜		
	豌豆			石川	12	26,568	
				愛知	674	679,482	
北海道	751	2,382,115		合計	686	706,050	1,029
青森	329	868,860		前年同月	749	725,598	969
中国	20	648					
その他外国	18	29,160			かんしょ		
合計	1,118	3,280,783	2,935				
前年同月	1,502	3,585,005	2,387	福島	50	23,760	
				茨城	76,265	22,979,475	
	ピース			千葉	2,780	700,197	
				愛知	895	87,210	
北海道	574	889,829		徳島	46,577	14,787,468	
長野	67	155,844		宮崎	4,785	1,409,292	
その他外国	74	121,986		鹿児島	10,990	2,699,676	
合計	715	1,167,659	1,633	合計	142,342	42,687,078	300
前年同月	646	1,035,613	1,603	前年同月	152,135	43,622,723	287
	えだまめ				馬鈴薯		
岐阜	69,441	46,497,198		岐阜	23	1,998	
山形	1,890	1,268,352		北海道	490,900	69,596,636	
群馬	6,105	2,936,736		青森	12,970	2,418,768	
新潟	510	461,808		千葉	190	53,352	
富山	19,714	7,461,785		長野	500	48,384	
長野	17,895	5,585,867		愛知	39	10,530	
静岡	300	107,136		合計	504,622	72,129,668	143
愛知	245	82,944		前年同月	553,184	83,899,465	152
徳島	734	493,571					

単位 数量 = K g , 金額 = 円

産地	数量	金額	平均価格	産地	数量	金額	平均価格
	唐辛子				みょうが		
岐阜	32	2,916		岐阜	48	31,169	
合計	32	2,916	91	長野	1,674	1,659,906	
前年同月	2	1,502	751	愛知	3	1,112	
				高知	12,605	30,671,742	
	とうがらし			合計	14,330	32,363,929	2,258
				前年同月	14,806	33,465,008	2,260
岐阜	265	200,231					
高知	2,699	1,880,901			ハーブ類		
合計	2,964	2,081,132	702				
前年同月	2,743	1,873,951	683	岐阜	89	701,298	
				岩手	2	8,100	
	め類			茨城	1	59,643	
				群馬	2	8,100	
岐阜	2,659	1,646,044		千葉	0	2,052	
山梨	10	68,472		新潟	0	23,085	
静岡	235	697,032		長野	11	138,078	
愛知	281	3,035,384		愛知	157	916,153	
三重	141	345,438		三重	10	92,988	
広島	24	64,800		沖縄	4	26,676	
福岡	365	759,780		合計	276	1,976,173	7,160
中国	473	404,957		前年同月	198	1,395,344	7,047
合計	4,188	7,021,907	1,677				
前年同月	4,781	6,974,318	1,459		その他香辛・つま物野菜		
	しそ			岐阜	32	202,176	
				山形	18	55,296	
愛知	437	2,430,864		茨城	0	1,620	
合計	437	2,430,864	5,563	栃木	1	27,810	
前年同月	365	1,836,648	5,032	静岡	29	93,314	
				愛知	925	5,871,602	
	おおば			兵庫	135	453,035	
				広島	8	13,410	
愛知	11,589	43,044,156		高知	232	270,648	
高知	136	543,456		アメリカ	11	24,948	
合計	11,725	43,587,612	3,717	オーストラリア	35	30,240	
前年同月	11,504	40,098,532	3,486	その他外国	323	608,796	
				合計	1,749	7,652,895	4,376
				前年同月	1,739	6,157,591	3,541

単位 数量 = K g , 金額 = 円

産地	数量	金額	平均価格	産地	数量	金額	平均価格
				前年同月	37,320	9,975,873	267
	生しいたけ						
				その他きのこ類			
岐阜	21,218	17,740,861					
富山	258	230,850		岐阜	1,480	713,528	
長野	492	684,460		千葉	248	389,750	
滋賀	976	1,020,924		新潟	3,410	2,276,654	
中国	620	439,344		長野	6,044	2,341,098	
合計	23,564	20,116,439	854	静岡	2,689	1,174,122	
前年同月	22,972	18,886,555	822	三重	19,037	3,812,855	
				岡山	1,114	1,327,148	
	まつ茸			福岡	180	70,243	
				合計	34,202	12,105,398	354
中国	688	8,799,840		前年同月	15,594	10,270,519	659
合計	688	8,799,840	12,790				
前年同月	1,320	9,798,678	7,423	その他山菜類			
	なめこ			愛知	0	22,572	
				徳島	3	65,945	
岐阜	4,822	1,559,282		合計	3	88,517	29,506
長野	11,783	4,924,962		前年同月	5	124,970	24,994
合計	16,605	6,484,244	390				
前年同月	15,078	5,190,011	344	カット野菜			
	えのきだけ			岐阜	604	142,733	
				大阪	43	51,516	
岐阜	450	68,850		徳島	1,110	260,496	
長野	83,418	12,080,851		合計	1,757	454,745	259
合計	83,868	12,149,701	145	前年同月	1,667	396,471	238
前年同月	80,632	14,235,100	177				
				ゆず類			
	しめじ茸						
				岐阜	10	3,175	
新潟	367	226,476		徳島	5,288	4,179,535	
福井	38	45,144		高知	333	340,956	
長野	39,199	8,339,304		宮崎	21	20,477	
静岡	12,356	2,935,462		沖縄	4	5,184	
三重	4,424	630,144		合計	5,656	4,549,327	804
京都	22	29,138		前年同月	6,048	4,107,456	679
福岡	58	44,496					
合計	56,464	12,250,164	217				

単位 数量 = K g , 金額 = 円

産地	数量	金額	平均価格	産地	数量	金額	平均価格
	ぎんなん				野菜・ビン／缶詰		
愛知	366	626,216		岐阜	0	1,523	
合計	366	626,216	1,711	北海道	495	194,400	
前年同月	267	420,660	1,576	千葉	60	103,680	
				長野	57	16,200	
	その他野菜			山口	18	27,000	
				高知	210	279,612	
岐阜	68,066	9,532,056		熊本	262	72,576	
東京	180	95,040		中国	310	183,429	
長野	1,781	249,340		合計	1,412	878,420	622
静岡	2	9,240		前年同月	2,637	1,219,265	462
愛知	1,351	1,226,230					
和歌山	132	41,341			漬物		
高知	20	10,757					
中国	257	67,925		愛知	10	8,100	
その他外国	3	22,000		和歌山	2	8,640	
合計	71,792	11,253,929	157	宮崎	277	581,990	
前年同月	60,060	9,739,490	162	鹿児島	190	124,416	
				合計	479	723,146	1,510
	冷凍野菜			前年同月	641	757,382	1,182
福井	2,970	1,691,280			産地別合計		
合計	2,970	1,691,280	569				
前年同月	5,596	3,105,540	555	岐阜	1,588,700	555,545,007	
				北海道	3,593,676	679,433,437	
	乾燥野菜類			青森	271,947	85,187,020	
				岩手	7,257	3,045,357	
岐阜	39	2,160		秋田	1,050	486,540	
千葉	3	5,400		山形	1,908	1,323,648	
愛知	155	238,086		福島	5,160	2,217,294	
大阪	150	66,420		茨城	135,405	40,786,860	
徳島	8	20,736		栃木	171	207,630	
熊本	6	47,304		群馬	700,112	80,636,007	
宮崎	168	315,912		千葉	3,506	1,567,923	
中国	1,030	660,398		東京	180	95,040	
合計	1,559	1,356,416	870	神奈川	3	4,428	
前年同月	1,795	1,681,312	937	新潟	4,297	3,010,649	
				富山	115,145	29,802,179	
				石川	14	28,728	

単位 数量 = K g , 金額 = 円

産地	数量	金額	平均 価格	産地	数量	金額	平均 価格
				メキシコ	872	258,012	
	すもも			合計	18,656	40,931,676	2,194
				前年同月	11,329	20,442,618	1,804
山梨	17,473	12,868,880					
長野	4,707	3,194,186			ハウスデラウェア		
合計	22,180	16,063,066	724				
前年同月	19,290	12,520,310	649	山形	53,514	39,454,213	
				合計	53,514	39,454,213	737
	レートソルダム			前年同月	26,426	23,071,738	873
山梨	1,596	1,094,774			ハウス巨峰		
合計	1,596	1,094,774	686				
前年同月	0	0	0	長野	3,948	7,167,161	
				愛知	181	283,500	
	サマーエンジェル			合計	4,129	7,450,661	1,804
				前年同月	4,496	8,427,348	1,874
山梨	1,144	832,421					
長野	4,544	2,761,518			露地ぶどう		
合計	5,688	3,593,939	632				
前年同月	1,608	971,569	604	岐阜	46	49,680	
				岩手	4	10,800	
	プルーン			山梨	32,782	55,440,072	
				長野	19,905	67,806,180	
北海道	64	40,068		愛知	4,371	10,971,828	
長野	16,436	10,794,720		岡山	471	1,609,632	
合計	16,500	10,834,788	657	合計	57,579	135,888,192	2,360
前年同月	8,271	6,356,901	769	前年同月	62,835	133,977,564	2,132
	おうとう				デラウェア		
アメリカ	48	90,720		岐阜	433	229,900	
合計	48	90,720	1,890	山形	11,715	8,739,187	
前年同月	0	0	0	石川	134	120,874	
				山梨	8,794	6,854,760	
	ぶどう			長野	41,694	44,424,072	
				愛知	342	290,736	
石川	7	123,120		合計	63,112	60,659,529	961
山梨	11,520	21,596,868		前年同月	40,207	38,927,346	968
長野	6,077	18,630,108					
愛知	11	32,400			巨峰ぶどう		
岡山	169	291,168					

単位 数量 = K g , 金額 = 円

産地	数量	金額	平均価格	産地	数量	金額	平均価格
山梨	62,090	76,869,972		岐阜	1,759	4,002,239	
長野	656	808,596		長野	473	767,664	
愛知	28,413	31,568,811		アメリカ	2,264	6,044,230	
合計	91,159	109,247,379	1,198	その他外国	32	117,504	
前年同月	78,823	97,814,660	1,241	合計	4,528	10,931,637	2,414
				前年同月	6,219	13,009,968	2,092
	ピオーネぶどう						
				アールスメロン			
山梨	8,153	8,789,580					
長野	1,420	2,741,040		岐阜	23,723	10,554,138	
合計	9,573	11,530,620	1,204	青森	2,544	1,057,860	
前年同月	10,216	12,332,034	1,207	福井	2,164	1,361,718	
				長野	5,512	2,814,977	
	サニールージュ			静岡	14,075	10,261,836	
				愛知	16,174	7,762,554	
山梨	641	720,144		三重	595	209,088	
合計	641	720,144	1,123	高知	2,883	1,967,436	
前年同月	617	744,336	1,206	合計	67,670	35,989,607	532
				前年同月	61,892	30,980,766	501
	くり						
				ネット系メロン			
岐阜	1,365	1,498,240					
熊本	4,340	5,373,810		北海道	520	338,040	
合計	5,705	6,872,050	1,205	青森	50,021	25,153,092	
前年同月	31,594	22,776,996	721	合計	50,541	25,491,132	504
				前年同月	76,166	30,092,126	395
	いちじく						
				非ネット系メロン			
岐阜	2,843	2,033,015					
愛知	52,248	42,989,334		岐阜	262	28,404	
合計	55,091	45,022,349	817	北海道	7,704	4,629,420	
前年同月	41,894	35,893,362	857	青森	9,290	4,042,440	
				合計	17,256	8,700,264	504
	その他穀果類・しょう果類			前年同月	24,165	11,927,196	494
アメリカ	4	8,208		ハネジュウメロン			
合計	4	8,208	2,052				
前年同月	22	18,684	849	アメリカ	970	458,676	
				メキシコ	-50	-25,920	
	いちご			合計	920	432,756	470
				前年同月	1,740	589,032	339

単位 数量 = K g , 金額 = 円

産地	数量	金額	平均価格	産地	数量	金額	平均価格
	プリンスメロン				パイナップル		
岐阜	30	3,456		フィリピン	39,809	8,984,033	
合計	30	3,456	115	合計	39,809	8,984,033	226
前年同月	0	0	0	前年同月	33,799	7,022,064	208
	すいか				キウイフルーツ		
岐阜	234	25,704		ニュージーランド	9,641	6,645,456	
青森	46,353	11,037,384		合計	9,641	6,645,456	689
秋田	750,391	176,628,276		前年同月	9,403	6,814,422	725
山形	159,293	40,444,488					
富山	3,744	516,456			その他の(亜)熱帯性果実		
石川	285	52,272					
長野	109,103	25,359,728		静岡	85	196,992	
愛知	17,795	2,671,488		宮崎	67	222,372	
高知	397	110,484		鹿児島	219	255,442	
合計	1,087,595	256,846,280	236	カナダ	4	16,330	
前年同月	926,556	201,193,469	217	メキシコ	2,530	1,398,816	
				フィリピン	120	16,848	
	こだま西瓜			その他外国	1,090	431,654	
				合計	4,115	2,538,454	617
岐阜	950	307,940		前年同月	7,233	4,032,202	557
青森	49,930	16,720,560					
秋田	21,310	9,106,398			ドラゴンフルーツ		
福井	34	34,020					
長野	1,270	495,504		その他外国	390	74,844	
静岡	770	188,460		合計	390	74,844	192
合計	74,264	26,852,882	362	前年同月	440	93,420	212
前年同月	30,503	10,414,980	341				
					その他の果実		
	バナナ						
				岐阜	422	295,163	
メキシコ	975	298,809		愛知	257	955,727	
フィリピン	33,566	7,692,781		広島	60	145,152	
その他外国	4,459	689,276		愛媛	698	515,160	
合計	39,000	8,680,866	223	長崎	282	174,571	
前年同月	62,322	11,143,969	179	アメリカ	177	470,556	
				韓国	1,071	112,968	
				中国	1,701	606,096	

単位 数量 = K g , 金額 = 円

産地	数量	金額	平均 価格	産地	数量	金額	平均 価格
フィリピン	546	245,981		石川	1,426	674,266	
その他外国	87	49,896		福井	2,198	1,395,738	
合計	5,301	3,571,270	674	山梨	226,055	241,029,345	
前年同月	7,869	3,497,215	444	長野	692,337	422,159,453	
				静岡	21,683	15,343,128	
	ラズベリー			愛知	270,810	200,861,911	
				三重	632	264,168	
アメリカ	109	704,505		和歌山	1,041	708,912	
合計	109	704,505	6,463	岡山	640	1,900,800	
前年同月	100	578,536	5,785	広島	110	209,520	
				徳島	456	341,820	
	乾燥果実			愛媛	758	560,304	
				高知	13,994	10,325,556	
長野	18	22,032		佐賀	97	100,807	
アメリカ	11	17,496		長崎	282	174,571	
中国	20	14,040		熊本	40,217	25,132,346	
台湾	40	74,520		宮崎	67	222,372	
その他外国	53	40,932		鹿児島	219	255,442	
合計	142	169,020	1,190	アメリカ	8,360	9,745,843	
前年同月	187	239,975	1,283	カナダ	4	16,330	
				メキシコ	4,622	2,236,221	
	果実・ビン／缶詰			オーストラリア	16,975	6,069,168	
				ニュージーランド	9,641	6,645,456	
青森	2,795	821,923		韓国	1,071	112,968	
長野	76	28,620		中国	1,721	620,136	
三重	37	55,080		台湾	40	74,520	
愛媛	60	45,144		フィリピン	74,041	16,939,643	
熊本	642	130,832		その他外国	25,644	8,519,578	
合計	3,610	1,081,599	300	合計	2,832,485	1,434,262,395	506
前年同月	3,892	1,073,306	276	前年同月	2,500,934	1,210,547,813	484
	産地別合計						
岐阜	110,669	57,211,474					
北海道	8,288	5,007,528					
青森	293,507	122,719,784					
岩手	4	10,800					
秋田	771,701	185,734,674					
山形	229,111	90,300,397					
福島	320	120,960					
富山	3,744	516,456					

品目別・産地別取扱高表

単位 数量 = K g , 金額 = 円

産地	数量	金額	平均 価格	産地	数量	金額	平均 価格
	まぐろ				びんなが		
岐阜	79	327,543		和歌山	216	289,914	
千葉	692	1,895,908		合計	216	289,914	1,342
東京	1,957	7,519,062		前年同月	269	370,138	1,376
静岡	281	919,372					
愛知	397	596,048			まかじき		
三重	732	2,576,167					
兵庫	7	45,587		宮城	321	274,714	
合計	4,145	13,879,687	3,349	東京	653	766,422	
前年同月	5,312	13,735,074	2,586	静岡	15	25,920	
				合計	989	1,067,056	1,079
	めじ			前年同月	50	27,000	540
愛知	97	50,258			めかじき		
三重	9	2,074					
合計	106	52,332	494	宮城	100	186,547	
前年同月	111	34,844	314	合計	100	186,547	1,865
				前年同月	0	0	0
	きわだ						
					しろかわかじき		
岐阜	1,185	4,025,002					
千葉	183	376,650		岐阜	43	23,220	
東京	1,777	4,152,627		和歌山	450	814,914	
神奈川	55	77,879		合計	493	838,134	1,700
三重	187	237,222		前年同月	399	643,788	1,614
和歌山	4,143	8,443,754					
宮崎	234	622,836			くろかわかじき		
鹿児島	230	307,098					
沖縄	2,741	4,498,187		静岡	239	337,418	
合計	10,735	22,741,255	2,118	和歌山	931	763,296	
前年同月	13,272	18,447,764	1,390	合計	1,170	1,100,714	941
				前年同月	1,726	1,548,922	897
	めばち						
					かつお		
岐阜	45	172,875					
千葉	316	817,290		宮城	196	182,702	
東京	521	1,081,350		千葉	193	126,443	
合計	882	2,071,515	2,349	静岡	510	513,874	
前年同月	1,039	1,490,028	1,434	愛知	925	735,701	

単位 数量 = K g , 金額 = 円

産地	数量	金額	平均価格	産地	数量	金額	平均価格
三重	10	2,781					
和歌山	201	267,082			かんぱち		
合計	2,035	1,828,583	899				
前年同月	6,203	3,628,215	585	岐阜	12	9,082	
				愛知	353	586,681	
	はかつお			三重	2,489	4,323,705	
				京都	35	9,623	
愛知	69	38,394		和歌山	87	50,058	
合計	69	38,394	556	徳島	318	414,170	
前年同月	0	0	0	香川	412	784,010	
				合計	3,706	6,177,329	1,667
	ぶり			前年同月	4,211	5,087,333	1,208
愛知	2,036	912,718			まあじ		
香川	667	1,703,212					
愛媛	309	555,351		岐阜	67	18,208	
合計	3,012	3,171,281	1,053	岩手	300	60,480	
前年同月	4,286	6,118,662	1,428	愛知	909	905,744	
				三重	289	596,400	
	わらさ			京都	18	5,832	
				鳥取	100	52,488	
三重	12	2,722		福岡	8	10,368	
佐賀	745	218,994		佐賀	667	411,264	
合計	757	221,716	293	長崎	835	472,435	
前年同月	642	161,234	251	合計	3,193	2,533,219	793
				前年同月	5,246	3,159,550	602
	はまち						
					その他あじ		
愛知	1,200	956,275					
徳島	256	346,309		福井	19	5,076	
香川	945	1,706,903		愛知	2	4,752	
合計	2,401	3,009,487	1,253	三重	175	151,288	
前年同月	3,535	2,601,790	736	合計	196	161,116	822
				前年同月	291	404,585	1,390
	わかし						
					さわら		
愛知	359	241,617					
三重	5	1,485		岐阜	29	29,754	
合計	364	243,102	668	静岡	6	9,396	
前年同月	883	342,658	388	愛知	221	260,680	
				福岡	131	148,851	

単位 数量 = K g , 金額 = 円

産地	数量	金額	平均価格	産地	数量	金額	平均価格
合計	387	448,681	1,159				
前年同月	486	466,978	961		その他いか		
	さごし			岐阜	220	476,064	
				東京	70	139,860	
福井	17	12,852		愛知	152	286,335	
愛知	49	55,750		京都	20	8,640	
合計	66	68,602	1,039	和歌山	51	41,229	
前年同月	339	273,500	807	沖縄	976	2,511,810	
				合計	1,489	3,463,938	2,326
	まいわし			前年同月	1,259	2,744,447	2,180
静岡	60	27,216			まかれい		
愛知	2,787	716,524					
合計	2,847	743,740	261	愛知	203	202,649	
前年同月	3,075	685,552	223	合計	203	202,649	998
				前年同月	506	546,164	1,079
	するめいか						
					いしかれい		
青森	16	10,368					
東京	18	5,365		愛知	31	11,556	
石川	715	450,360		合計	31	11,556	373
愛知	867	849,792		前年同月	5	2,819	564
福岡	125	171,590					
合計	1,741	1,487,475	854		天然ひらめ		
前年同月	1,685	1,504,278	893				
				宮城	2	778	
	やりいか			千葉	65	212,710	
				愛知	487	1,245,925	
愛知	4	15,120		三重	14	33,566	
兵庫	36	39,420		合計	568	1,492,979	2,628
福岡	205	427,896		前年同月	530	1,119,728	2,113
佐賀	180	429,624					
合計	425	912,060	2,146		養殖ひらめ		
前年同月	559	852,131	1,524				
				岐阜	4	11,782	
	ほたるいか			愛知	1	3,024	
				三重	629	1,485,624	
兵庫	5	11,923		合計	634	1,500,430	2,367
合計	5	11,923	2,385	前年同月	936	1,923,751	2,055
前年同月	325	87,523	269				

単位 数量 = K g , 金額 = 円

産地	数量	金額	平均価格	産地	数量	金額	平均価格
				前年同月	1,563	799,128	511
	その他かれい						
					めばる		
宮城	243	223,074					
愛知	2	4,882		北海道	24	13,014	
兵庫	30	9,720		愛知	5	13,635	
合計	275	237,676	864	合計	29	26,649	919
前年同月	135	85,374	632	前年同月	25	15,098	604
	天然またい				かさご		
宮城	18	6,124		愛知	10	8,100	
愛知	129	277,436		合計	10	8,100	810
合計	147	283,560	1,929	前年同月	0	0	0
前年同月	755	819,661	1,086				
					その他めぬけ		
	養殖またい						
				北海道	12	40,964	
岐阜	4	6,739		千葉	4	12,744	
愛知	171	183,812		愛知	3	10,692	
三重	10,345	10,654,041		合計	19	64,400	3,389
合計	10,520	10,844,592	1,031	前年同月	21	82,296	3,919
前年同月	9,403	7,451,623	792				
					しろさけ		
	れんこたい						
				北海道	126	190,080	
福井	73	51,725		宮城	275	601,830	
愛知	24	23,744		広島	74	30,218	
三重	99	27,389		合計	475	822,128	1,731
和歌山	2	1,814		前年同月	867	1,328,616	1,532
合計	198	104,672	529				
前年同月	286	221,914	776		ぎんさけ		
	その他たい			宮城	312	117,936	
				合計	312	117,936	378
東京	202	322,110		前年同月	698	269,871	387
福井	12	64,152					
静岡	122	120,629			サーモン（輸入さけ）		
愛知	138	82,647					
和歌山	118	74,569		北海道	100	167,400	
合計	592	664,107	1,122	宮城	447	1,049,976	

単位 数量 = K g , 金額 = 円

産地	数量	金額	平均 価格	産地	数量	金額	平均 価格
東京	534	1,235,664		富山	310	385,840	
福井	286	879,674		愛知	648	742,200	
愛知	15	37,768		広島	25	22,725	
三重	456	916,201		福岡	10	45,360	
京都	268	768,456		合計	1,223	1,763,406	1,442
大阪	1,338	2,997,404		前年同月	1,649	2,446,719	1,484
合計	3,444	8,052,543	2,338				
前年同月	4,425	6,701,873	1,515		わたりがに		
	またら						
				宮城	22	15,682	
				愛知	10	28,501	
北海道	171	271,188		合計	32	44,183	1,381
宮城	6	11,664		前年同月	74	150,358	2,032
愛知	150	159,376					
合計	327	442,228	1,352		けがに		
前年同月	613	562,993	918				
				北海道	18	193,266	
	くるまえび						
				愛知	0	664	
				合計	18	193,930	10,774
千葉	5	35,100		前年同月	5	29,700	5,940
東京	711	808,703					
神奈川	3	50,760			ずわいがに		
愛知	10	90,720					
合計	729	985,283	1,352	北海道	51	136,404	
前年同月	104	912,600	8,775	合計	51	136,404	2,675
				前年同月	275	783,756	2,850
	あまえび						
					かに身		
北海道	6	17,820					
石川	15	27,000		青森	12	216,000	
兵庫	70	118,840		愛知	1	4,050	
鳥取	64	257,126		兵庫	35	68,040	
合計	155	420,786	2,715	鳥取	123	690,476	
前年同月	150	295,687	1,971	合計	171	978,566	5,723
				前年同月	287	541,966	1,888
	その他えび						
					その他かに		
岐阜	172	269,352					
北海道	14	38,016		北海道	60	57,348	
千葉	7	57,024		愛知	2	7,452	
東京	37	202,889		宮崎	3	18,662	

単位 数量 = K g , 金額 = 円

産地	数量	金額	平均価格	産地	数量	金額	平均価格
合計	65	83,462	1,284	前年同月	0	0	0
前年同月	40	37,584	940				
					にしん		
	まふぐ						
				富山	112	22,691	
山口	48	46,008		合計	112	22,691	203
合計	48	46,008	959	前年同月	20	6,048	302
前年同月	94	76,615	815				
					しいら		
	その他ふぐ						
				愛知	12	5,089	
山口	16	114,718		合計	12	5,089	424
合計	16	114,718	7,170	前年同月	808	203,880	252
前年同月	23	28,707	1,248				
					あまたい		
	さば						
				福井	13	32,584	
岩手	150	30,240		愛知	4	10,649	
宮城	468	213,948		和歌山	4	7,560	
茨城	30	8,424		合計	21	50,793	2,419
石川	240	75,168		前年同月	179	391,293	2,186
愛知	3,262	1,233,916					
三重	28	6,696			いとより		
福岡	50	19,440					
佐賀	868	387,288		福井	11	13,133	
長崎	810	348,947		愛知	15	15,034	
合計	5,906	2,324,067	394	和歌山	8	10,028	
前年同月	3,936	1,679,605	427	合計	34	38,195	1,123
				前年同月	141	164,236	1,165
	さんま						
					ほうぼう		
北海道	44	67,176					
千葉	72	76,248		愛知	45	66,253	
愛知	217	218,916		合計	45	66,253	1,472
合計	333	362,340	1,088	前年同月	65	79,954	1,230
前年同月	1,854	1,575,210	850				
					こち		
	さより						
				愛知	25	64,593	
宮崎	2	8,165		合計	25	64,593	2,584
合計	2	8,165	4,083	前年同月	24	32,875	1,370

単位 数量 = K g , 金額 = 円

産 地	数 量	金 額	平均 価 格	産 地	数 量	金 額	平均 価 格
	あいなめ				しらうお		
北海道	40	21,060		茨 城	58	94,122	
愛 知	1	2,722		合 計	58	94,122	1,623
合 計	41	23,782	580	前年同月	673	241,164	358
前年同月	0	0	0				
					かわはぎ		
	む つ						
				愛 知	26	32,400	
愛 知	2	6,614		京 都	10	6,589	
山 口	30	89,424		合 計	36	38,989	1,083
福 岡	18	53,136		前年同月	52	57,009	1,096
宮 崎	12	70,686					
合 計	62	219,860	3,546		ほっけ		
前年同月	264	534,243	2,024				
				千 葉	4	11,016	
	かます			合 計	4	11,016	2,754
				前年同月	120	32,292	269
愛 知	65	37,984					
和歌山	2	3,348			は た		
佐 賀	60	29,160					
大 分	58	72,814		愛 知	45	134,071	
合 計	185	143,306	775	合 計	45	134,071	2,979
前年同月	351	200,988	573	前年同月	34	95,440	2,807
	いさき				あなご		
岐 阜	1	1,512		福 島	27	48,924	
愛 知	94	185,312		東 京	160	350,136	
三 重	20	38,999		愛 知	124	434,430	
福 岡	10	7,582		三 重	30	129,600	
合 計	125	233,405	1,867	兵 庫	60	21,168	
前年同月	394	504,140	1,280	福 岡	120	282,420	
				大 分	20	46,224	
	すずき			合 計	541	1,312,902	2,427
				前年同月	486	1,057,286	2,175
愛 知	216	349,507					
合 計	216	349,507	1,618		は も		
前年同月	244	353,310	1,448				
				愛 知	182	423,181	

単位 数量 = K g , 金額 = 円

産地	数量	金額	平均価格	産地	数量	金額	平均価格
三重	9	1,355					
兵庫	296	1,098,382			わかめ		
和歌山	110	248,675					
山口	10	2,861		愛知	8	6,523	
合計	607	1,774,454	2,923	大阪	514	772,286	
前年同月	516	1,378,865	2,672	兵庫	60	11,340	
				広島	6	10,108	
	たちうお			山口	7,650	2,027,710	
				合計	8,238	2,827,967	343
愛知	48	30,024		前年同月	7,268	2,607,031	359
合計	48	30,024	626				
前年同月	141	213,272	1,513		こんぶ		
	たこ			北海道	13	22,842	
				宮城	130	21,277	
北海道	514	1,583,285		東京	2,792	467,694	
福井	114	216,738		新潟	150	25,597	
愛知	22	55,950		三重	629	587,088	
三重	11	6,048		山口	747	184,627	
合計	661	1,862,021	2,817	合計	4,461	1,309,125	293
前年同月	641	1,327,095	2,070	前年同月	4,460	1,379,357	309
	うに				その他鮮魚		
岐阜	60	155,520		岐阜	55	58,158	
北海道	495	2,542,968		北海道	23	40,144	
東京	556	1,963,569		宮城	199	150,228	
愛知	7	324,432		秋田	67	218,462	
合計	1,118	4,986,489	4,460	東京	3	10,457	
前年同月	387	6,113,070	15,796	神奈川	22	21,978	
				福井	61	92,718	
	のり			長野	46	84,756	
				静岡	123	183,341	
岐阜	312	23,637		愛知	1,270	1,372,766	
静岡	66	34,344		三重	300	287,563	
三重	5	7,841		滋賀	120	105,808	
山口	380	28,728		京都	6	1,274	
熊本	40	16,848		大阪	222	292,116	
合計	803	111,398	139	鳥取	5	11,988	
前年同月	212	96,552	455	山口	1,791	342,409	
				福岡	570	389,985	

単位 数量 = K g , 金額 = 円

産地	数量	金額	平均 価格	産地	数量	金額	平均 価格
佐賀	147	164,311					
熊本	15	16,200			ほたてかい		
大分	25	15,552					
合計	5,070	3,860,214	761	青森	10	15,552	
前年同月	10,762	5,613,798	522	宮城	121	428,814	
				東京	10	16,632	
	すけそうこ			愛知	453	408,294	
				合計	594	869,292	1,463
北海道	5	11,232		前年同月	1,433	1,071,414	748
合計	5	11,232	2,246				
前年同月	0	0	0		セルカキ		
	その他魚卵			北海道	20	29,808	
				徳島	250	241,250	
岐阜	36	147,744		合計	270	271,058	1,004
北海道	1,164	209,220		前年同月	150	114,210	761
愛媛	10	30,240					
合計	1,210	387,204	320		しじみ		
前年同月	1,118	319,271	286				
				茨城	133	146,232	
	あさり			三重	939	844,232	
				島根	294	251,802	
愛知	1,636	1,772,371		合計	1,366	1,242,266	909
合計	1,636	1,772,371	1,083	前年同月	1,652	1,265,757	766
前年同月	2,226	1,650,559	741				
					あわび		
	はまぐり						
				静岡	140	763,452	
千葉	315	537,840		愛知	10	87,118	
愛知	28	53,433		山口	3	9,720	
三重	96	89,640		合計	153	860,290	5,623
合計	439	680,913	1,551	前年同月	185	769,202	4,158
前年同月	572	676,887	1,183				
					さざえ		
	あかかい						
				福井	21	22,248	
千葉	70	89,640		愛知	146	140,978	
静岡	64	89,964		京都	55	63,180	
愛知	25	36,180		山口	160	264,060	
合計	159	215,784	1,357	長崎	75	122,040	
前年同月	64	76,356	1,193	合計	457	612,506	1,340

単位 数量 = K g , 金額 = 円

産 地	数 量	金 額	平均 価 格	産 地	数 量	金 額	平均 価 格
前年同月	645	725,993	1,126	大 分	398	148,900	
				合 計	1,381	871,545	631
	その他殻付貝			前年同月	1,614	553,630	343
北海道	27	23,328			とりかい		
千 葉	65	47,790					
東 京	60	42,660		三 重	6	71,280	
福 井	59	218,430		長 崎	20	140,400	
愛 知	300	479,058		合 計	26	211,680	8,142
三 重	24	23,328		前年同月	70	123,120	1,759
京 都	48	46,602					
島 根	10	3,780			こ い		
広 島	5	3,780					
合 計	598	888,756	1,486	長 野	14	31,104	
前年同月	682	803,444	1,178	合 計	14	31,104	2,222
				前年同月	19	19,265	1,014
	むきあかかい						
					養殖あゆ		
東 京	20	27,378					
愛 知	1	1,728		岐 阜	8,825	11,588,994	
長 崎	31	39,528		静 岡	12	2,592	
大 分	12	14,904		愛 知	4,865	7,513,668	
合 計	64	83,538	1,305	滋 賀	294	427,572	
前年同月	105	113,130	1,077	徳 島	237	125,496	
				合 計	14,233	19,658,322	1,381
	むきほたてかい			前年同月	16,751	19,162,710	1,144
北海道	108	207,360			にじます		
宮 城	414	1,160,179					
東 京	8	16,740		長 野	830	899,661	
愛 知	336	443,880		静 岡	188	156,816	
合 計	866	1,828,159	2,111	愛 知	10	8,903	
前年同月	579	1,655,478	2,859	合 計	1,028	1,065,380	1,036
				前年同月	612	510,856	835
	むきかき						
					うなぎ		
北海道	290	94,500					
愛 知	24	28,723		岐 阜	601	3,388,054	
京 都	38	28,772		静 岡	1,243	6,057,126	
山 口	320	120,960		愛 知	8,852	50,185,332	
徳 島	311	449,690		合 計	10,696	59,630,512	5,575

単位 数量 = K g , 金額 = 円

産地	数量	金額	平均価格	産地	数量	金額	平均価格
前年同月	11,496	46,710,252	4,063	茨城	311	409,050	
				千葉	1,991	4,296,403	
	あまご			東京	10,089	19,129,318	
				神奈川	80	150,617	
岐阜	428	530,086		新潟	150	25,597	
長野	12	18,711		富山	422	408,531	
合計	440	548,797	1,247	石川	970	552,528	
前年同月	596	339,228	569	福井	686	1,609,330	
				長野	918	1,059,148	
	天然鮎			静岡	3,069	9,241,460	
				愛知	35,340	80,035,175	
岐阜	2,775	10,494,576		三重	17,548	23,104,335	
合計	2,775	10,494,576	3,782	滋賀	484	689,548	
前年同月	2,729	7,906,788	2,897	京都	498	938,968	
				大阪	2,074	4,061,806	
	天然小鮎			兵庫	599	1,424,420	
				和歌山	6,323	11,016,241	
岐阜	12	9,072		鳥取	292	1,012,078	
合計	12	9,072	756	島根	304	255,582	
前年同月	0	0	0	広島	110	66,831	
				山口	11,155	3,231,225	
	その他淡水魚			徳島	1,372	1,576,915	
				香川	2,024	4,194,125	
岐阜	12	24,732		愛媛	319	585,591	
秋田	36	29,550		福岡	1,247	1,556,628	
茨城	90	160,272		佐賀	2,667	1,640,641	
長野	16	24,916		長崎	1,771	1,123,350	
愛知	497	3,513,921		熊本	55	33,048	
滋賀	70	156,168		大分	513	298,394	
合計	721	3,909,559	5,422	宮崎	251	720,349	
前年同月	1,613	3,231,770	2,004	鹿児島	230	307,098	
				沖縄	3,717	7,009,997	
	産地別合計			合計	129,773	224,809,505	1,732
				前年同月	160,177	206,428,994	1,289
岐阜	14,977	31,791,706					
北海道	3,325	5,978,423					
青森	38	241,920					
岩手	450	90,720					
宮城	3,274	4,645,473					
秋田	103	248,012					
福島	27	48,924					

品目別・産地別取扱高表

単位 数量 = K g , 金額 = 円

産地	数量	金額	平均価格	産地	数量	金額	平均価格
	冷まぐろ				冷めかじき		
東京	138	954,299		静岡	1,226	1,841,421	
静岡	1,436	3,382,274		合計	1,226	1,841,421	1,502
愛知	160	142,668		前年同月	1,259	1,394,393	1,108
三重	29	150,498					
京都	1	4,234			冷くろかわかじき		
合計	1,764	4,633,973	2,627				
前年同月	2,824	5,667,527	2,007	岐阜	4	4,763	
				静岡	278	374,949	
	冷きわだ			合計	282	379,712	1,346
				前年同月	267	228,714	857
岐阜	355	610,621					
神奈川	109	176,580			冷するめいか		
静岡	13,553	19,572,451					
合計	14,017	20,359,652	1,452	岐阜	14	105,840	
前年同月	14,886	21,073,865	1,416	石川	788	743,364	
				愛知	74	73,980	
	冷めばち			大阪	37	32,130	
				合計	913	955,314	1,046
神奈川	472	783,189		前年同月	1,144	1,153,116	1,008
静岡	2,208	5,139,348					
合計	2,680	5,922,537	2,210		冷もんこういか		
前年同月	1,522	2,419,798	1,590				
				東京	171	264,708	
	その他冷まぐろ			愛知	20	78,840	
				大阪	864	2,100,641	
東京	28	149,904		合計	1,055	2,444,189	2,317
静岡	25	41,850		前年同月	1,252	2,116,130	1,690
愛知	4	10,584					
合計	57	202,338	3,550		その他冷いか		
前年同月	96	187,153	1,950				
				岐阜	24	31,104	
	冷まかじき			東京	2,746	2,028,024	
				神奈川	21	69,660	
静岡	210	214,650		石川	75	61,560	
合計	210	214,650	1,022	愛知	10	26,784	
前年同月	459	407,236	887	三重	10	17,820	
				大阪	766	1,387,962	
				兵庫	120	110,504	

単位 数量 = K g , 金額 = 円

産地	数量	金額	平均価格	産地	数量	金額	平均価格
宮城	990	5,150,304					
東京	241	438,156			冷さわら		
石川	1,000	901,800					
愛知	300	1,982,880		東京	490	491,400	
大阪	1,599	1,775,088		愛知	1,350	1,673,741	
鳥取	500	2,785,536		三重	374	426,904	
合計	4,630	13,033,764	2,815	徳島	160	266,760	
前年同月	4,464	12,333,578	2,763	合計	2,374	2,858,805	1,204
				前年同月	2,324	2,352,670	1,012
	その他冷かに						
					冷またら		
岐阜	8	8,640					
東京	123	108,680		岐阜	40	22,680	
愛知	748	304,238		石川	410	306,072	
大阪	30	26,460		愛知	520	570,672	
鳥取	634	585,481		兵庫	120	114,696	
合計	1,543	1,033,499	670	合計	1,090	1,014,120	930
前年同月	2,604	1,515,089	582	前年同月	640	501,012	783
	冷かつお				冷すけそうたら		
宮城	212	279,414		東京	70	55,188	
静岡	2,478	2,539,676		愛知	20	27,000	
合計	2,690	2,819,090	1,048	合計	90	82,188	913
前年同月	765	833,554	1,090	前年同月	140	119,448	853
	冷ぶり				冷さば		
愛知	80	51,300		岐阜	20	10,152	
合計	80	51,300	641	青森	86	27,361	
前年同月	11	6,831	621	東京	2,431	1,996,933	
				愛知	2,370	1,921,968	
	冷あじ			三重	1,410	1,238,814	
				大阪	70	11,785	
岐阜	40	160,932		兵庫	560	15,725	
愛知	440	351,540		合計	6,947	5,222,738	752
大阪	580	464,140		前年同月	7,505	4,892,246	652
兵庫	190	42,639					
山口	53	35,208			冷きす		
合計	1,303	1,054,459	809				
前年同月	1,890	1,097,764	581	岐阜	3	2,916	

単位 数量 = K g , 金額 = 円

産地	数量	金額	平均価格	産地	数量	金額	平均価格
東京	330	297,756		福島	132	235,146	
三重	390	365,256		千葉	491	398,407	
大阪	90	73,332		東京	2,142	2,030,314	
山口	160	143,100		静岡	693	761,173	
合計	973	882,360	907	愛知	11,046	5,570,017	
前年同月	641	534,924	835	三重	770	658,606	
				滋賀	50	34,020	
	冷たこ			大阪	776	1,095,139	
				兵庫	650	207,489	
愛知	10	14,256		鳥取	834	185,718	
大阪	34	82,863		山口	190	335,556	
合計	44	97,119	2,207	香川	115	82,944	
前年同月	138	130,131	943	福岡	304	661,608	
				合計	19,400	14,190,843	731
	冷あかうお			前年同月	25,497	13,772,444	540
岐阜	296	165,186		冷むきかき			
東京	961	661,527					
愛知	2,692	2,229,466		愛知	40	61,560	
合計	3,949	3,056,179	774	合計	40	61,560	1,539
前年同月	2,041	1,509,343	740	前年同月	54	73,526	1,362
	冷メルルーサ			冷かいばしら			
岐阜	10	5,940		東京	8	25,920	
東京	100	97,200		愛知	282	987,822	
愛知	290	228,528		鳥取	80	77,760	
大阪	270	199,357		山口	724	3,021,678	
合計	670	531,025	793	合計	1,094	4,113,180	3,760
前年同月	1,350	1,041,844	772	前年同月	1,042	3,074,112	2,950
	冷すりみ			その他冷かい			
北海道	195	513,216		岐阜	30	18,815	
合計	195	513,216	2,632	東京	185	721,710	
前年同月	150	373,248	2,488	山梨	14	10,584	
				愛知	1,463	1,584,733	
	その他冷凍魚			大阪	60	58,536	
				山口	90	120,960	
岐阜	769	643,539		合計	1,842	2,515,338	1,366
宮城	438	1,291,167		前年同月	2,939	2,717,542	925

単位 数量 = K g , 金額 = 円

産地	数量	金額	平均 価格	産地	数量	金額	平均 価格
				山口	1,242	3,691,602	
	冷あゆ			徳島	335	795,960	
				香川	115	82,944	
岐阜	2,148	1,970,892		福岡	324	713,448	
愛知	490	711,720		合計	128,560	168,664,659	1,312
合計	2,638	2,682,612	1,017	前年同月	132,579	150,442,500	1,135
前年同月	1,240	1,647,000	1,328				
	冷うなぎ						
神奈川	8,171	4,213,296					
愛知	300	1,436,940					
合計	8,471	5,650,236	667				
前年同月	4,165	3,044,083	731				
	その他冷淡水魚						
愛知	10	19,440					
合計	10	19,440	1,944				
前年同月	0	0	0				
	産地別合計						
岐阜	6,735	6,909,823					
北海道	195	513,216					
青森	86	27,361					
宮城	1,870	7,031,665					
福島	132	235,146					
千葉	771	747,562					
東京	15,041	18,933,487					
神奈川	8,773	5,242,725					
石川	2,273	2,012,796					
山梨	14	10,584					
静岡	22,293	34,023,161					
愛知	38,540	46,002,515					
三重	7,024	7,656,531					
滋賀	50	34,020					
京都	1	4,234					
大阪	16,221	24,652,547					
兵庫	4,467	5,636,477					
鳥取	2,058	3,706,855					

品目別・産地別取扱高表

単位 数量 = K g , 金額 = 円

産地	数量	金額	平均価格	産地	数量	金額	平均価格
				神奈川	50	113,400	
	干こんぶ			静岡	86	56,700	
				愛知	47	53,784	
東京	1,486	358,434		三重	280	108,810	
神奈川	24	44,064		兵庫	380	150,356	
新潟	102	17,561		山口	2,910	415,852	
兵庫	10	10,368		合計	4,488	1,209,145	269
広島	77	48,060		前年同月	4,848	1,147,265	237
合計	1,699	478,487	282				
前年同月	451	226,866	503		塩しろさけ		
	干わかめ			北海道	29	52,260	
				茨城	60	17,982	
岐阜	9,240	975,804		愛知	60	128,304	
東京	50	17,712		合計	149	198,546	1,333
静岡	10	11,016		前年同月	398	624,186	1,568
愛知	300	75,168					
佐賀	10	3,240			塩ぎんさけ		
合計	9,610	1,082,940	113				
前年同月	12,630	1,258,416	100	岐阜	20	25,920	
				千葉	1,288	1,817,856	
	干ひじき			静岡	56	67,392	
				愛知	6,721	8,082,018	
三重	24	100,224		合計	8,085	9,993,186	1,236
合計	24	100,224	4,176	前年同月	7,632	4,661,302	611
前年同月	133	61,776	464				
					塩べにさけ		
	もずく						
				岐阜	1	2,705	
石川	72	42,768		千葉	616	1,082,592	
愛知	8,932	707,163		愛知	68	224,258	
広島	56	9,590		大阪	116	61,430	
山口	14,016	1,718,830		合計	801	1,370,985	1,712
合計	23,076	2,478,351	107	前年同月	332	358,213	1,079
前年同月	23,529	2,586,008	110				
					塩あきさけ		
	その他海藻						
				北海道	25	2,160	
岐阜	75	29,158		東京	520	552,420	
宮城	520	79,444		合計	545	554,580	1,018
東京	140	201,641		前年同月	1,170	781,326	668

単位 数量 = K g , 金額 = 円

産地	数量	金額	平均価格	産地	数量	金額	平均価格
				北海道	10	27,000	
	塩ます			東京	788	1,268,244	
				愛知	269	250,892	
北海道	1,012	1,004,940		山口	832	266,157	
東京	74	67,284		福岡	5,555	2,269,799	
大阪	138	478,840		合計	7,454	4,082,092	548
合計	1,224	1,551,064	1,267	前年同月	14,230	5,280,184	371
前年同月	2,160	2,371,378	1,098				
				すじこ			
	塩さば						
				東京	5	18,360	
岐阜	570	335,664		合計	5	18,360	3,672
北海道	10	29,700		前年同月	14	23,846	1,703
青森	2,278	852,941					
岩手	470	407,160		いくら			
宮城	10	12,960					
茨城	485	348,948		岐阜	1	14,099	
千葉	5,266	3,396,551		北海道	52	505,170	
石川	35	20,034		東京	275	2,290,140	
静岡	82	26,460		石川	50	357,360	
大阪	615	527,796		愛知	30	427,680	
山口	20	10,368		合計	408	3,594,449	8,810
福岡	330	12,636		前年同月	506	2,574,612	5,088
合計	10,171	5,981,218	588				
前年同月	11,721	6,246,072	533	塩かずのこ			
	塩さんま			岐阜	20	6,804	
				北海道	524	278,121	
北海道	15	15,120		東京	40	106,920	
愛知	2,175	2,042,118		合計	584	391,845	671
合計	2,190	2,057,238	939	前年同月	400	250,128	625
前年同月	2,452	2,046,144	834				
				その他塩蔵品			
	塩にしん						
				岐阜	174	64,828	
北海道	15	18,468		北海道	658	130,399	
合計	15	18,468	1,231	青森	60	43,675	
前年同月	0	0	0	宮城	296	73,613	
				茨城	780	157,962	
	塩すけそうこ			千葉	304	24,624	
				東京	180	246,574	

単位 数量 = K g , 金額 = 円

産地	数量	金額	平均 価格	産地	数量	金額	平均 価格
神奈川	10	21,600		大分	80	51,840	
新潟	930	169,621		合計	845	332,981	394
富山	10	11,340		前年同月	561	182,670	326
石川	430	149,148					
長野	150	53,460			その他開干		
静岡	606	172,441					
愛知	558	230,430		岐阜	11	13,133	
鳥取	690	67,068		北海道	30	27,540	
山口	72	23,328		宮城	144	53,656	
福岡	947	345,069		茨城	1,614	496,599	
合計	6,855	1,985,180	290	千葉	894	864,099	
前年同月	7,955	2,319,158	292	東京	10	9,720	
				富山	30	3,078	
	開干あじ			石川	60	22,032	
				静岡	1,160	324,307	
岐阜	306	61,139		愛知	90	12,312	
茨城	480	156,519		三重	165	37,476	
千葉	21	18,230		兵庫	60	19,440	
東京	80	83,592		山口	48	12,440	
静岡	4,978	1,141,735		福岡	24	25,596	
愛知	100	50,544		合計	4,340	1,921,428	443
三重	784	312,660		前年同月	6,360	2,419,022	380
兵庫	110	35,640					
島根	480	108,864			丸干いわし		
山口	4	3,024					
大分	25	16,718		千葉	216	46,656	
合計	7,368	1,988,665	270	東京	22	22,379	
前年同月	8,043	2,090,804	260	愛知	144	34,800	
				島根	3,752	469,016	
	開干いわし			広島	120	23,760	
				大分	257	184,313	
大阪	20	14,299		合計	4,511	780,924	173
合計	20	14,299	715	前年同月	4,203	726,886	173
前年同月	48	33,696	702				
					丸干さんま		
	開干さば						
				宮城	56	17,842	
宮城	20	3,996		合計	56	17,842	319
茨城	626	200,825		前年同月	48	10,886	227
千葉	114	72,270					
福井	5	4,050					

単位 数量 = K g , 金額 = 円

産地	数量	金額	平均価格	産地	数量	金額	平均価格
				広島	1,094	106,103	
	ししやも			山口	615	168,254	
				香川	600	2,400	
茨城	4,410	786,132		福岡	932	132,540	
愛知	10	18,900		佐賀	208	124,686	
三重	4,204	604,708		合計	22,592	4,448,182	197
大阪	180	81,216		前年同月	25,048	4,177,991	167
山口	60	62,208					
福岡	330	72,344			かえり煮干		
合計	9,194	1,625,508	177				
前年同月	10,993	1,949,748	177	大阪	30	31,644	
				合計	30	31,644	1,055
	その他丸干			前年同月	0	0	0
福井	45	24,057			しらす干		
兵庫	465	107,082					
山口	140	180,662		東京	149	121,792	
大分	95	99,110		愛知	540	922,460	
合計	745	410,911	552	三重	1,155	918,194	
前年同月	743	298,060	401	大阪	852	904,608	
				和歌山	2,686	426,141	
	その他塩干品			岡山	45	106,380	
				広島	5	4,050	
岐阜	417	147,643		愛媛	10	4,212	
北海道	6	1,102		合計	5,442	3,407,837	626
宮城	2,474	388,755		前年同月	5,745	4,361,140	759
茨城	72	19,440					
千葉	30	59,940			こうなご		
東京	103	55,404					
神奈川	1,494	394,794		茨城	90	17,496	
新潟	733	171,457		合計	90	17,496	194
石川	196	46,585		前年同月	60	11,664	194
福井	120	23,328					
静岡	10	886			干かれい		
愛知	8,825	1,314,991					
三重	381	177,066		北海道	10	22,680	
滋賀	702	189,540		静岡	10	12,960	
大阪	1,064	351,648		兵庫	240	112,188	
兵庫	2,048	475,108		鳥取	10	14,256	
鳥取	72	11,664		島根	10	24,840	
島根	396	84,848		合計	280	186,924	668

単位 数量 = K g , 金額 = 円

産地	数量	金額	平均価格	産地	数量	金額	平均価格
前年同月	270	115,130	426	前年同月	9,404	3,267,140	347
	干するめ				ちくわ		
北海道	10	43,200		岐阜	3	1,815	
東京	30	138,240		青森	130	54,756	
愛知	107	148,932		新潟	508	213,494	
合計	147	330,372	2,247	愛知	3,880	5,061,594	
前年同月	100	174,744	1,747	三重	1,913	667,452	
				兵庫	42	20,609	
	身欠にしん			岡山	10	4,698	
				山口	129	121,662	
北海道	14	16,740		合計	6,615	6,146,080	929
福井	363	243,509		前年同月	7,472	6,774,583	907
合計	377	260,249	690				
前年同月	439	277,658	632		なると		
	その他素干品			静岡	1,221	209,465	
				愛知	12	6,090	
宮城	72	104,976		合計	1,233	215,555	175
静岡	600	61,344		前年同月	1,539	206,652	134
愛知	60	32,400					
大阪	344	127,872			はんぺん		
兵庫	200	49,680					
香川	27	44,928		岐阜	1,667	504,129	
合計	1,303	421,200	323	青森	90	37,908	
前年同月	1,216	208,333	171	宮城	95	66,443	
				新潟	551	315,117	
	かまぼこ			静岡	68	65,524	
				愛知	9,515	1,968,110	
岐阜	4,025	998,225		三重	152	172,800	
東京	838	639,109		兵庫	3,018	1,252,420	
神奈川	144	81,394		岡山	318	264,422	
新潟	365	323,116		山口	510	298,606	
静岡	295	213,080		長崎	580	493,801	
愛知	2,110	952,775		合計	16,564	5,439,280	328
三重	296	110,969		前年同月	23,419	6,748,091	288
大阪	24	57,218					
兵庫	525	266,620			ハム・ソーセージ		
岡山	6	7,386					
合計	8,628	3,649,892	423	岐阜	278	732,445	

単位 数量 = K g , 金額 = 円

産地	数量	金額	平均価格	産地	数量	金額	平均価格
千葉	861	242,264					
東京	377	117,569			ちりめんかまあげ		
静岡	835	330,031					
愛知	1,966	1,501,939		愛知	80	193,536	
大阪	27	62,793		三重	137	313,740	
合計	4,344	2,987,041	688	大阪	366	466,285	
前年同月	4,980	3,403,194	683	広島	20	3,391	
				合計	603	976,952	1,620
	その他練製品			前年同月	538	934,794	1,738
岐阜	24	17,368			その他湯煮品		
群馬	9	3,305					
新潟	106	89,067		岐阜	1	2,160	
静岡	81	43,098		東京	285	483,192	
愛知	583	292,077		静岡	2,142	2,203,135	
合計	803	444,915	554	愛知	142	301,212	
前年同月	747	432,592	579	京都	12	17,172	
				大阪	150	251,100	
	むしいか			兵庫	20	47,520	
				岡山	21	46,494	
茨城	171	213,451		合計	2,773	3,351,985	1,209
合計	171	213,451	1,248	前年同月	667	1,053,972	1,580
前年同月	415	263,100	634				
					あじみりん		
	むしたこ						
				千葉	8	23,760	
岐阜	2,095	2,419,740		島根	105	26,082	
宮城	200	580,230		合計	113	49,842	441
茨城	788	2,483,929		前年同月	466	49,939	107
東京	20	47,520					
愛知	230	154,710			いわしみりん		
大阪	320	809,190					
合計	3,653	6,495,319	1,778	茨城	1,120	81,907	
前年同月	2,964	5,447,110	1,838	千葉	10	2,052	
				愛媛	56	128,412	
	なまり			合計	1,186	212,371	179
				前年同月	1,344	241,002	179
静岡	43	51,462					
合計	43	51,462	1,197		その他みりん干品		
前年同月	50	60,480	1,210				
				宮城	117	29,809	

単位 数量 = K g , 金額 = 円

産地	数量	金額	平均 価格	産地	数量	金額	平均 価格
千葉	200	11,815		神奈川	932	622,018	
富山	120	23,328		新潟	1,575	476,698	
静岡	1,030	315,252		富山	30	25,488	
愛知	120	36,806		石川	195	77,382	
島根	70	54,108		静岡	5,035	1,131,870	
山口	313	123,186		愛知	1,690	971,594	
合計	1,970	594,304	302	三重	650	137,720	
前年同月	2,902	772,488	266	京都	50	18,900	
				大阪	371	167,940	
	味付だこ			兵庫	567	298,352	
				鳥取	10	14,904	
岐阜	12	3,629		島根	48	50,673	
合計	12	3,629	302	岡山	93	37,746	
前年同月	23	32,022	1,392	広島	150	44,712	
				山口	40	71,280	
	酢だこ			愛媛	260	65,902	
				福岡	406	182,284	
茨城	60	18,144		合計	16,993	6,431,622	378
合計	60	18,144	302	前年同月	17,969	6,185,308	344
前年同月	204	54,432	267				
					塩から		
	つくだ煮						
				北海道	1,748	407,459	
茨城	2,640	555,012		青森	520	119,448	
愛知	60	14,904		宮城	910	173,975	
三重	533	109,483		神奈川	30	6,156	
広島	82	173,922		愛知	10	7,776	
香川	440	174,504		合計	3,218	714,814	222
合計	3,755	1,027,825	274	前年同月	2,986	675,149	226
前年同月	3,424	1,052,688	307				
					こぶまき		
	魚漬物						
				東京	18	5,443	
岐阜	692	350,173		富山	1,208	321,830	
北海道	116	77,198		合計	1,226	327,273	267
青森	1,488	285,103		前年同月	1,070	307,912	288
岩手	375	104,490					
宮城	1,119	665,845			味付かずのこ		
福島	110	81,432					
茨城	200	43,632		岐阜	48	8,709	
東京	791	428,286		北海道	69	51,840	

単位 数量 = K g , 金額 = 円

産地	数量	金額	平均 価格	産地	数量	金額	平均 価格
千葉	8	1,037		岐阜	788	212,025	
新潟	1,671	681,620		北海道	1,690	688,406	
合計	1,796	743,206	414	青森	1,628	993,248	
前年同月	2,188	661,445	302	宮城	3,589	679,974	
				茨城	878	721,690	
	その他調味加工品			東京	84	19,959	
				神奈川	96	18,859	
岐阜	354	109,135		新潟	336	61,136	
北海道	1,130	403,879		富山	42	82,944	
宮城	192	24,006		石川	4	13,824	
東京	776	597,916		福井	136	82,254	
神奈川	862	428,473		静岡	6	7,614	
新潟	504	97,020		愛知	482	590,501	
愛知	72	25,401		三重	15	23,943	
三重	312	195,437		大阪	1,262	511,789	
広島	165	44,550		兵庫	338	357,933	
合計	4,367	1,925,817	441	島根	80	74,650	
前年同月	4,612	1,662,600	360	山口	64	44,928	
				徳島	245	138,346	
	その他焼魚			香川	1,520	338,175	
				合計	13,283	5,662,198	426
北海道	275	25,594		前年同月	13,572	5,351,529	394
宮城	244	265,226					
福島	20	12,312			たら製品		
石川	90	25,274					
愛知	780	2,700,322		岐阜	2	5,184	
三重	1,004	346,032		東京	72	20,736	
兵庫	1,826	483,084		富山	67	86,251	
山口	240	156,730		石川	30	9,072	
合計	4,479	4,014,574	896	福井	30	49,248	
前年同月	5,380	4,465,985	830	愛知	180	310,408	
				山口	45	166,536	
	くじら製品			福岡	2,536	3,166,776	
				合計	2,962	3,814,211	1,288
兵庫	120	50,328		前年同月	4,008	4,004,718	999
山口	8	10,800					
合計	128	61,128	478		魚切身		
前年同月	140	38,880	278				
				北海道	282	182,329	
	いか製品			宮城	550	174,164	
				千葉	222	79,920	

単位 数量 = K g , 金額 = 円

産地	数量	金額	平均 価格	産地	数量	金額	平均 価格
東京	10	9,720		宮城	473	97,140	
神奈川	20	3,628		山形	162	50,872	
静岡	470	110,495		茨城	6,274	2,915,082	
愛知	880	254,533		栃木	112	64,833	
三重	326	116,339		群馬	1,460	901,272	
大阪	170	120,010		埼玉	42	19,051	
兵庫	62	95,990		千葉	1,006	427,575	
島根	10	9,936		東京	1,524	682,009	
広島	45	22,421		神奈川	1,659	872,687	
山口	20	31,320		新潟	2,000	524,558	
合計	3,067	1,210,805	395	富山	525	224,757	
前年同月	5,189	1,377,594	265	石川	5,268	1,673,049	
				福井	4,502	1,457,084	
	冷凍食品			長野	54	59,184	
				静岡	5,209	2,870,783	
岐阜	2,761	333,110		愛知	22,158	9,758,832	
東京	2,631	1,278,581		三重	6,407	2,439,204	
神奈川	60	116,640		京都	125	81,942	
新潟	110	42,768		大阪	4,730	2,327,401	
静岡	700	330,545		兵庫	3,478	1,370,471	
愛知	6,391	861,478		和歌山	14	4,601	
三重	140	118,908		鳥取	1,965	2,827,440	
大阪	1,208	980,424		島根	111	122,985	
兵庫	4,301	1,903,946		岡山	367	416,880	
鳥取	226	26,828		広島	236	144,106	
島根	96	24,883		香川	251	130,625	
香川	720	148,004		愛媛	172	70,556	
合計	19,344	6,166,115	319	宮崎	6	7,128	
前年同月	20,600	6,570,717	319	合計	136,482	49,090,479	360
				前年同月	157,953	50,088,381	317
	冷えび製品						
				産地別合計			
岐阜	1,992	642,903					
三重	1,547	1,077,819		岐阜	91,748	24,522,989	
合計	3,539	1,720,722	486	北海道	7,751	4,054,335	
前年同月	1,570	1,046,066	666	青森	6,194	2,387,079	
				岩手	845	511,650	
	その他加工品			宮城	11,081	3,492,054	
				山形	162	50,872	
岐阜	66,171	16,505,342		福島	130	93,744	
北海道	21	43,030		茨城	20,748	9,234,750	

