

# 月 報

2 0 2 3

1

VOL. 619

岐阜市中央卸売市場

〒500-8263

岐阜市茜部新所2丁目5番地

電 話 (058) 271-1341

FAX (058) 271-1344

## 卸 売 業 者 一 覧 表

	卸 売 業 者 名	商 号	資本金	代 表 者 名
青 果 部	岐阜中央青果株式会社		60,000	岡部宏行
水 産 物 部	株式会社 岐阜魚介		80,000	大野悟朗
	岐阜丸魚株式会社		60,000	木村順次

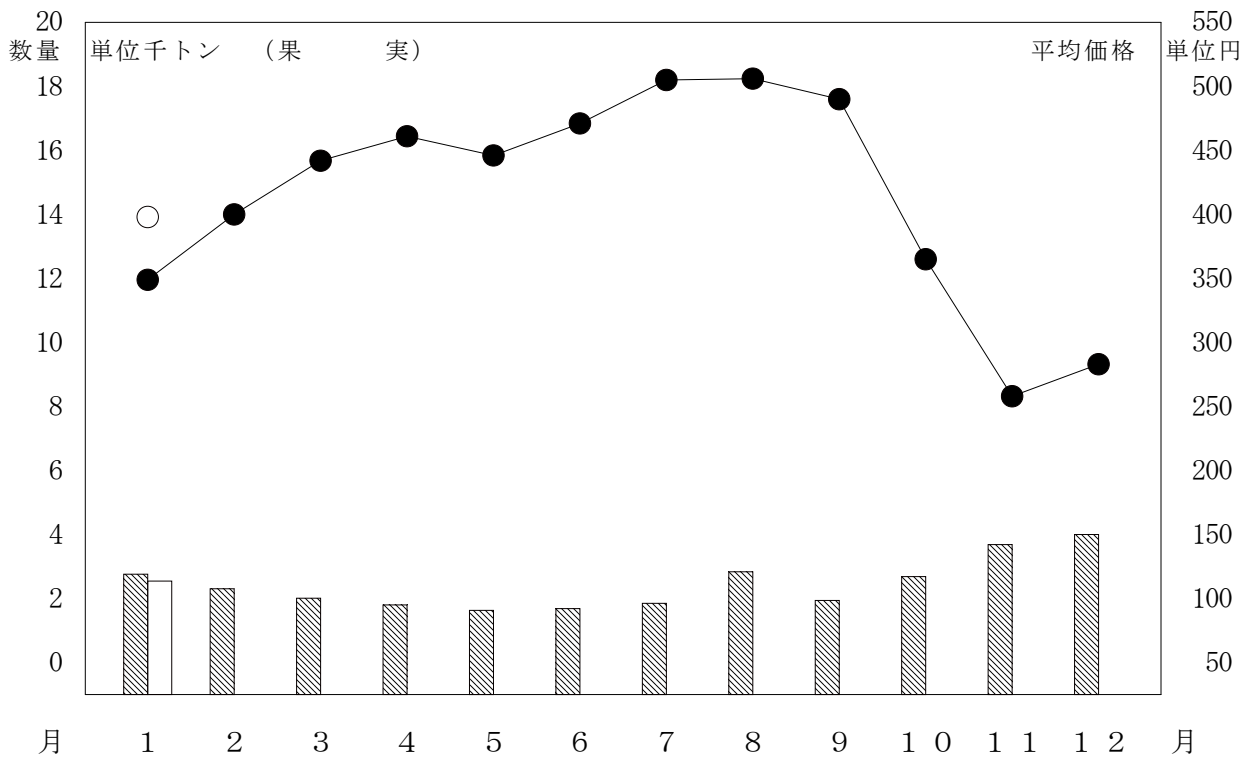
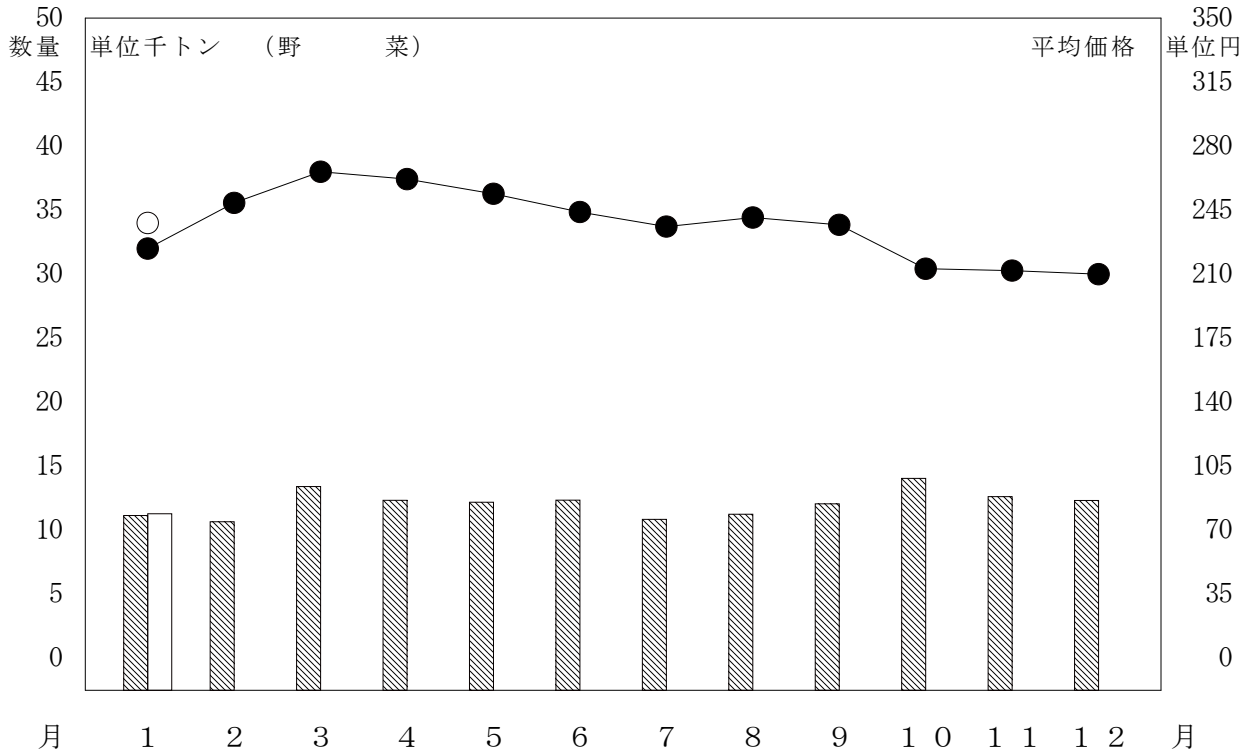
# 部 類 別 取 扱 高

単位 数量 = K g , 金額 = 円

区 分 部 類 種 別		月 別 比 較								
		本 月 ( 20 日 ) ( 20 日 )			前 年 同 月 ( 19 日 ) ( 20 日 )			前年同月を100とする指数		
		数 量	金 額	平 均 単 価	数 量	金 額	平 均 単 価	数 量	金 額	
青 果 部	野 菜	11,292,150	2,687,381,527	238	11,142,020	2,497,662,735	224	101	108	
	果 実	2,547,610	1,013,555,508	398	2,762,611	963,879,090	349	92	105	
	小 計	13,839,760	3,700,937,035	267	13,904,631	3,461,541,825	249	100	107	
水 産 物 部	鮮 魚	142,164	173,600,127	1,221	160,745	166,487,245	1,036	88	104	
	冷 凍 魚	121,206	158,886,290	1,311	141,072	145,701,614	1,033	86	109	
	加 工 水 産 物	455,531	177,303,184	389	483,742	155,816,806	322	94	114	
	小 計	718,901	509,789,601	709	785,559	468,005,665	596	92	109	
合 計		14,558,661	4,210,726,636	289	14,690,190	3,929,547,490	267	99	107	

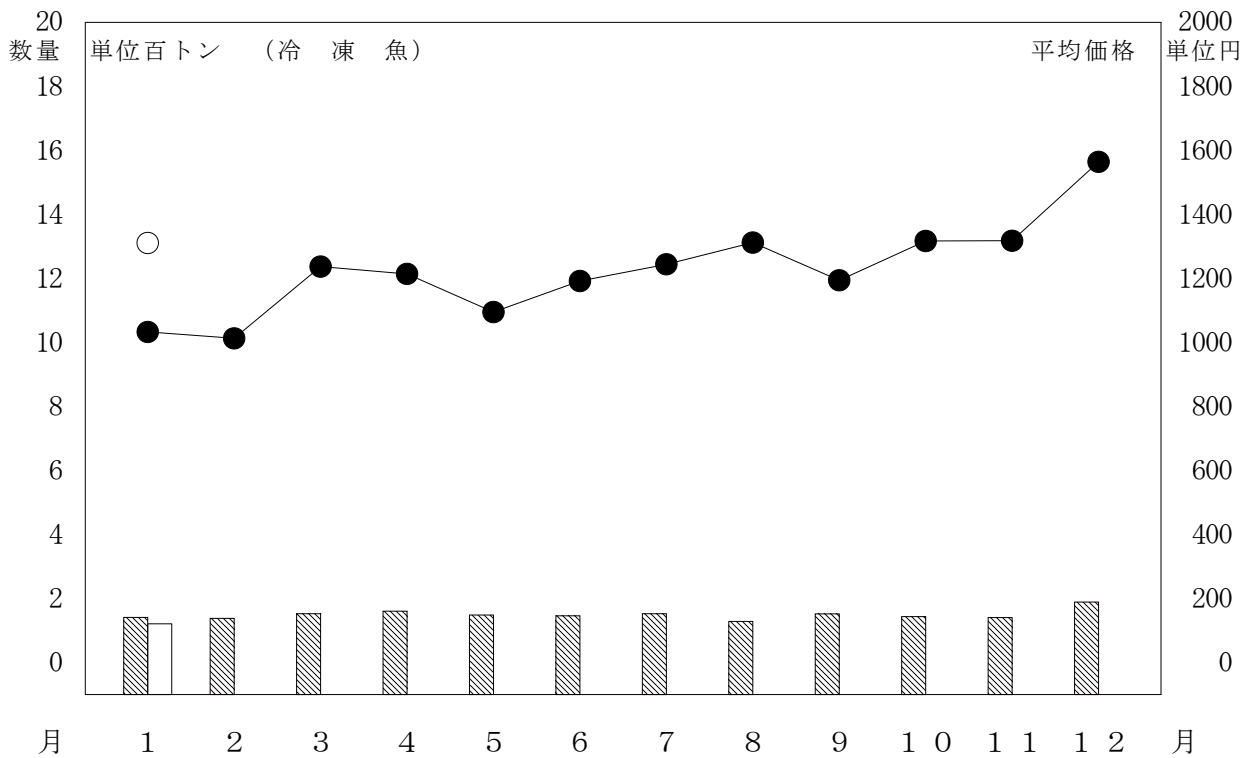
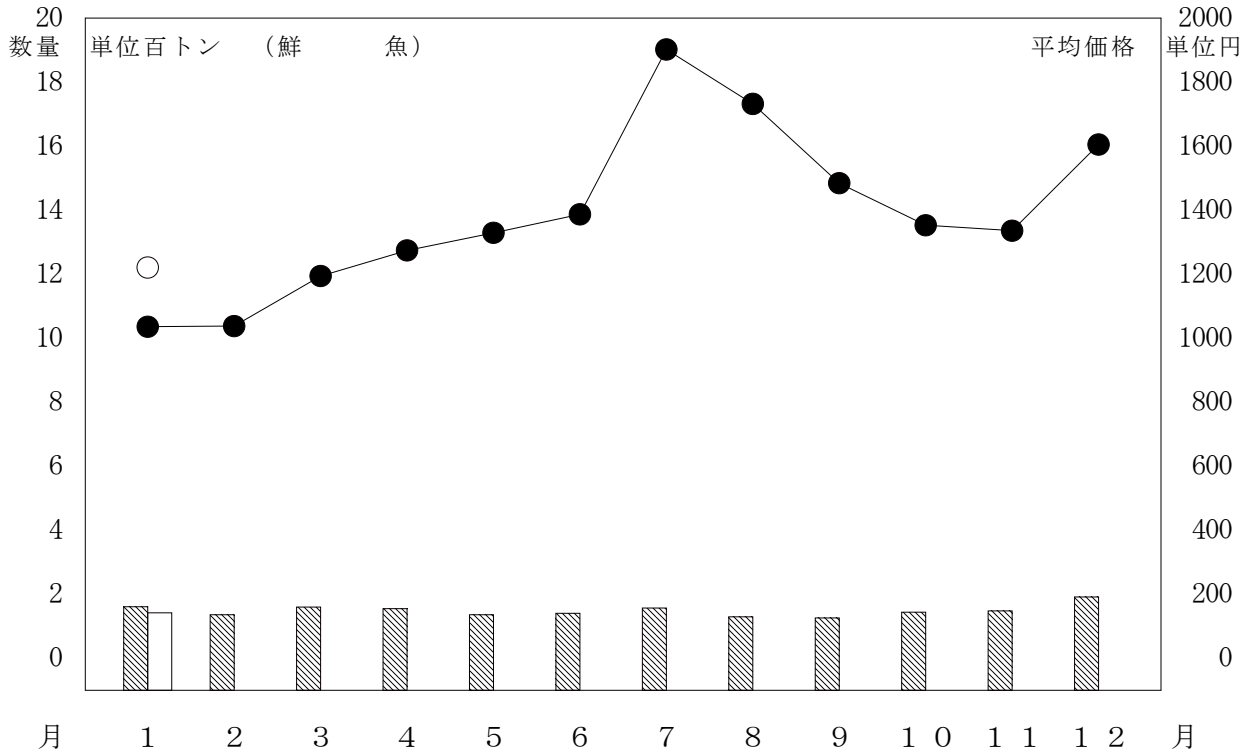
# 月別取扱数量・金額の動き

令和5年 数量  
令和4年 数量  
○ 平均価格  
● 平均価格



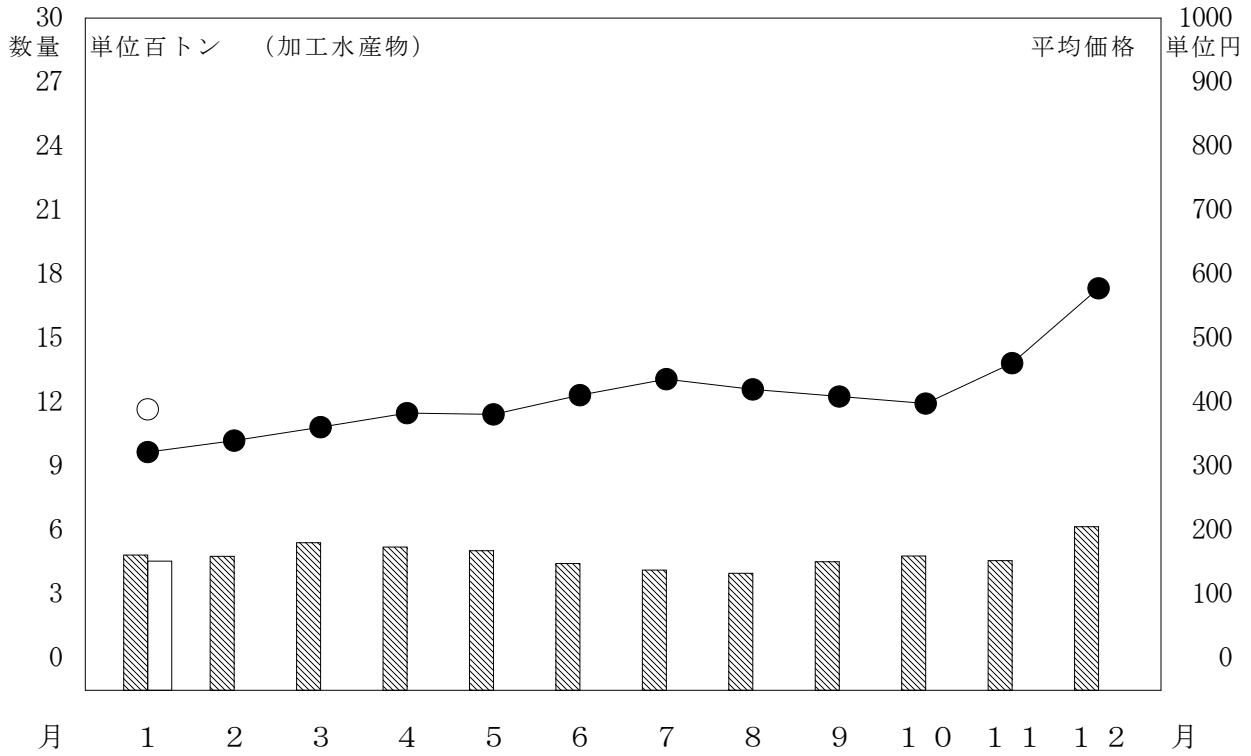
# 月別取扱数量・金額の動き

令和5年 数量 (白) 平均価格 (白丸)  
 令和4年 数量 (斜線) 平均価格 (黒丸)



# 月別取扱数量・金額の動き

令和5年 数量  
 令和4年 数量  
 ○ 平均価格  
 ● 平均価格



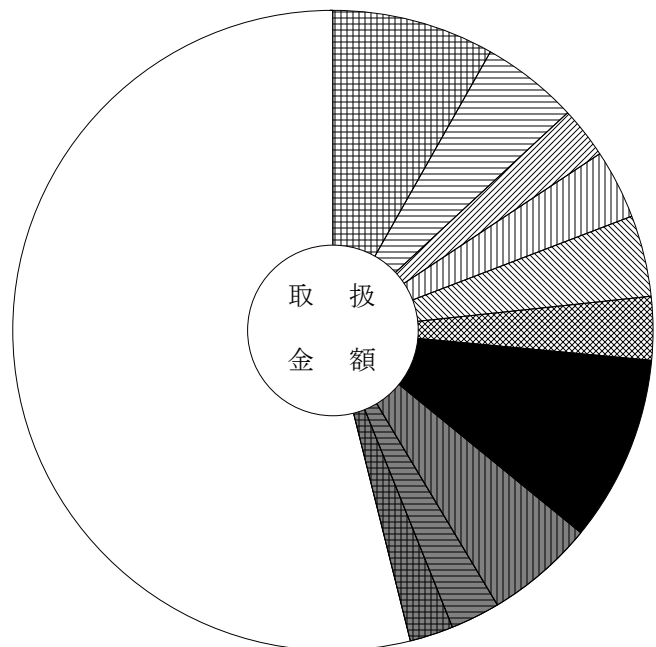
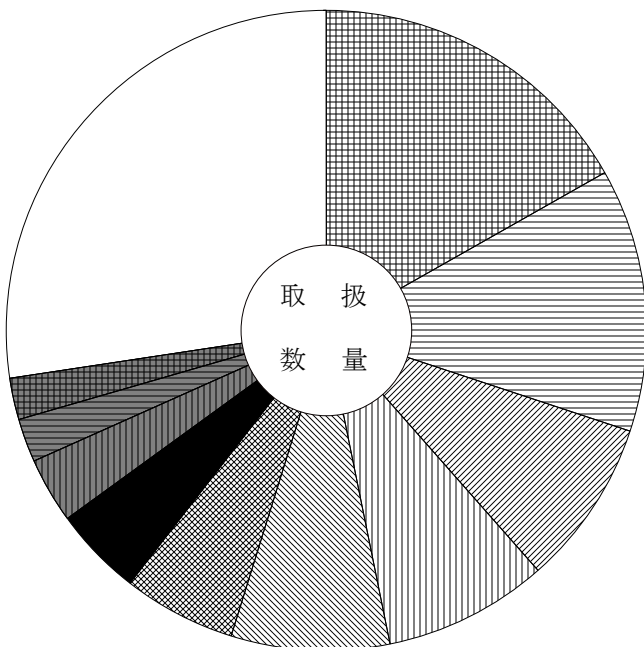
# 主要品目別対前年対比表 (野菜)

単位 数量 = K g , 金額 = 円 比率 = %

品目	区分	全体比			前年同月			前年同月比			
		数量	金額	平均価格	数量	金額	平均価格	数量	金額		
合 計		11,292,150	2,687,381,527	238	100.0	100.0	11,142,020	2,497,662,735	224	101.0	108.0
たまねぎ		1,896,243	221,478,181	117	16.8	8.2	1,137,359	199,795,063	176	167.0	111.0
だいこん		1,506,711	131,279,165	87	13.3	4.9	1,659,817	115,339,346	69	91.0	114.0
白 菜		951,009	70,766,438	74	8.4	2.6	1,084,620	56,135,149	52	88.0	126.0
キャベツ		937,170	93,394,613	100	8.3	3.5	948,038	73,913,405	78	99.0	126.0
人 参		903,342	109,328,356	121	8.0	4.1	978,356	87,534,766	89	92.0	125.0
馬鈴薯		641,022	86,158,415	134	5.7	3.2	604,291	147,710,563	244	106.0	58.0
胡 瓜		513,648	253,580,262	494	4.5	9.4	504,816	181,801,263	360	102.0	139.0
な す		368,374	147,747,283	401	3.3	5.5	426,332	159,894,131	375	86.0	92.0
トマト		245,528	66,376,487	270	2.2	2.5	290,756	69,468,975	239	84.0	96.0
桃太郎トマト		236,752	59,243,638	250	2.1	2.2	292,201	62,769,126	215	81.0	94.0
白ねぎ		236,078	89,302,527	378	2.1	3.3	252,625	92,390,436	366	93.0	97.0
かんしょ		220,378	57,222,082	260	2.0	2.1	234,701	68,575,790	292	94.0	83.0
レタス		216,358	57,099,294	264	1.9	2.1	239,068	69,587,102	291	91.0	82.0
ブロッコリー		159,536	55,253,348	346	1.4	2.1	156,780	59,881,132	382	102.0	92.0
ピーマン		159,245	106,682,477	670	1.4	4.0	188,418	94,246,931	500	85.0	113.0

品目別数量 11,292,150 K g

品目別金額 2,687,381,527 円



	たまねぎ	16.8 ( 8.2)		胡 瓜	4.5 ( 9.4)
	だいこん	13.3 ( 4.9)		な す	3.3 ( 5.5)
	白 菜	8.4 ( 2.6)		トマト	2.2 ( 2.5)
	キャベツ	8.3 ( 3.5)		桃太郎トマト	2.1 ( 2.2)
	人 参	8.0 ( 4.1)		そ の 他	27.4 ( 53.9)
	馬鈴薯	5.7 ( 3.2)			

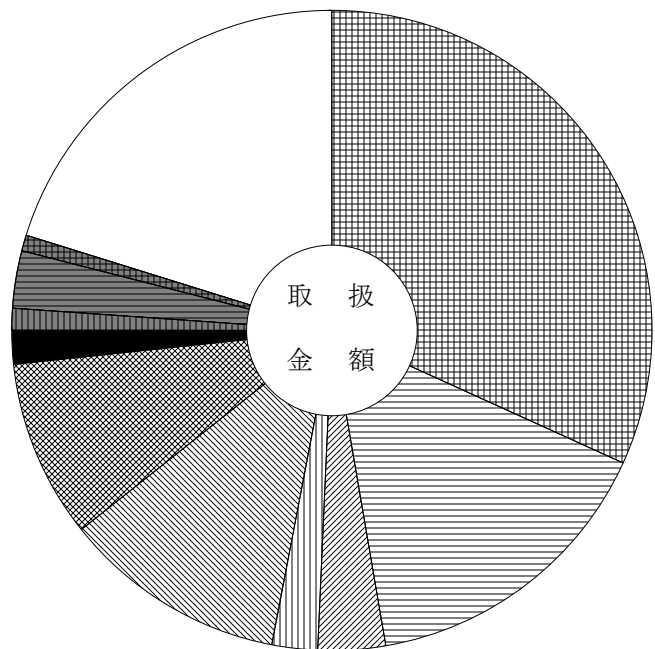
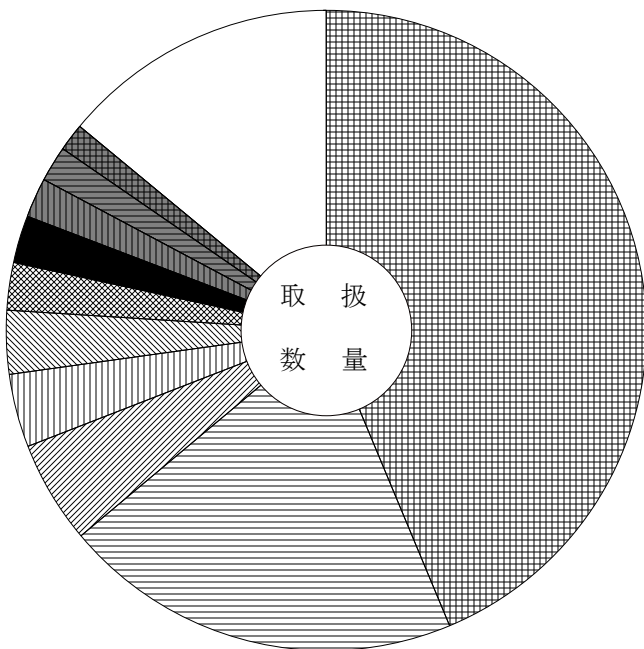
# 主要品目別対前年対比表 (果 実)

単位 数量 = K g , 金額 = 円 比率 = %

品目	区分	全体比			前年同月			前年同月比			
		数量	金額	平均価格	数量	金額	平均価格	数量	金額		
合 計		2,547,610	1,013,555,508	398	100.0	100.0	2,762,611	963,879,090	349	92.0	105.0
普通温州みかん		1,112,732	322,366,932	290	43.7	31.8	1,439,368	373,475,448	259	77.0	86.0
ふじりんご		514,517	157,404,627	306	20.2	15.5	488,896	165,430,610	338	105.0	95.0
伊予柑		133,521	34,737,174	260	5.2	3.4	159,454	37,921,230	238	84.0	92.0
中生温州みかん		94,618	23,426,604	248	3.7	2.3	117,259	28,447,308	243	81.0	82.0
濃姫いちご		80,251	114,792,527	1,430	3.2	11.3	33,805	59,174,310	1,750	237.0	194.0
いちご		61,231	90,992,162	1,486	2.4	9.0	38,247	68,142,820	1,782	160.0	134.0
王林りんご		61,180	17,285,821	283	2.4	1.7	59,420	20,562,665	346	103.0	84.0
八 朔		51,242	11,299,597	221	2.0	1.1	28,948	6,355,530	220	177.0	178.0
デコボン		46,156	29,804,166	646	1.8	2.9	28,967	18,035,719	623	159.0	165.0
バナナ		35,724	8,083,514	226	1.4	0.8	38,662	7,872,181	204	92.0	103.0
バインアップル		34,090	8,124,407	238	1.3	0.8	24,113	4,841,563	201	141.0	168.0
早生温州みかん		30,704	6,556,572	214	1.2	0.6	26,908	6,105,456	227	114.0	107.0
ジョナゴールド		29,980	9,138,382	305	1.2	0.9	33,660	12,200,544	362	89.0	75.0
豊の香いちご		23,316	32,345,479	1,387	0.9	3.2	14,350	25,209,792	1,757	162.0	128.0
りんご		22,822	5,511,753	242	0.9	0.5	25,890	7,692,774	297	88.0	72.0

品目別数量 2,547,610 K g

品目別金額 1,013,555,508 円



	普通温州みかん	43.7 ( 31.8)		王林りんご	2.4 ( 1.7)
	ふじりんご	20.2 ( 15.5)		八 朔	2.0 ( 1.1)
	伊予柑	5.2 ( 3.4)		デコボン	1.8 ( 2.9)
	中生温州みかん	3.7 ( 2.3)		バナナ	1.4 ( 0.8)
	濃姫いちご	3.2 ( 11.3)		そ の 他	14.0 ( 20.2)
	いちご	2.4 ( 9.0)			



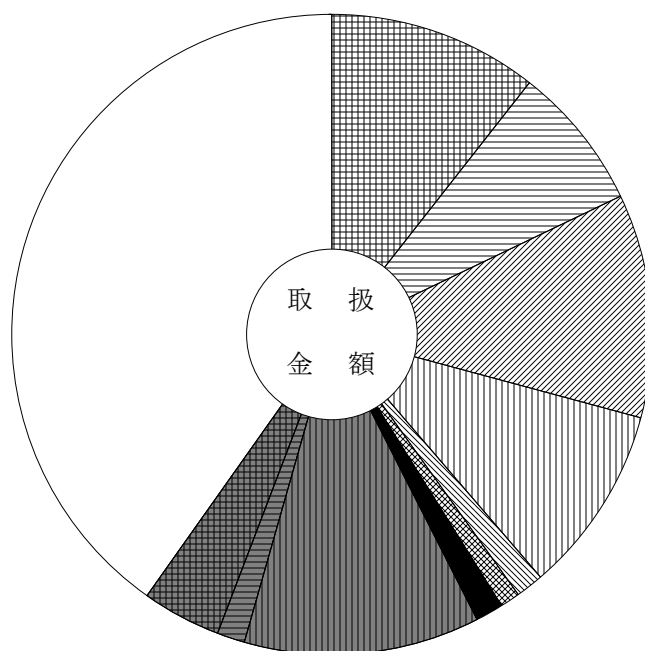
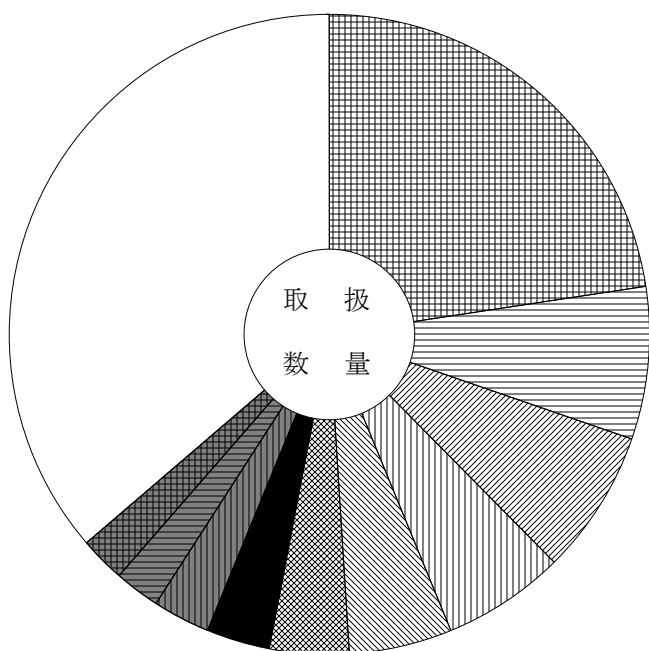
# 主要品目別対前年対比表 (鮮 魚)

単位 数量 = K g , 金額 = 円 比率 = %

品目	区分	全体比			前年同月			前年同月比			
		数量	金額	平均価格	数量	金額	平均価格	数量	金額		
合 計		142,164	173,600,127	1,221	100.0	100.0	160,745	166,487,245	1,036	88.0	104.0
むきかき		32,146	18,453,285	574	22.6	10.6	36,902	17,094,835	463	87.0	108.0
養殖またい		10,968	12,687,524	1,157	7.7	7.3	11,100	9,459,170	852	99.0	134.0
きわだ		10,443	19,533,676	1,871	7.3	11.3	9,856	17,566,551	1,782	106.0	111.0
ぶ り		8,772	16,532,731	1,885	6.2	9.5	12,333	19,411,021	1,574	71.0	85.0
わかめ		7,407	2,506,962	338	5.2	1.4	6,323	2,094,132	331	117.0	120.0
セルカキ		5,711	1,665,781	292	4.0	1.0	4,919	1,030,752	210	116.0	162.0
さ ば		4,544	2,408,557	530	3.2	1.4	4,538	1,711,927	377	100.0	141.0
うなぎ		4,118	20,694,523	5,025	2.9	11.9	4,248	15,891,746	3,741	97.0	130.0
まあじ		3,304	2,461,870	745	2.3	1.4	3,377	2,073,341	614	98.0	119.0
サーモン (輸入さけ)		3,259	6,895,635	2,116	2.3	4.0	3,649	6,307,693	1,729	89.0	109.0
またら		3,124	3,112,490	996	2.2	1.8	4,449	2,993,163	673	70.0	104.0
かんぱち		2,143	4,123,873	1,924	1.5	2.4	4,912	6,998,499	1,425	44.0	59.0
まいわし		1,977	763,807	386	1.4	0.4	2,802	766,962	274	71.0	100.0
ほたるいか		1,961	1,276,009	651	1.4	0.7	1,263	1,299,607	1,029	155.0	98.0
こんぶ		1,820	855,227	470	1.3	0.5	2,167	998,991	461	84.0	86.0

品目別数量 142,164 K g

品目別金額 173,600,127 円



	むきかき	22.6 ( 10.6)		うなぎ	2.9 ( 11.9)
	養殖またい	7.7 ( 7.3)		まあじ	2.3 ( 1.4)
	きわだ	7.3 ( 11.3)		サーモン (輸入さけ)	2.3 ( 4.0)
	ぶ り	6.2 ( 9.5)		そ の 他	36.3 ( 40.2)
	わかめ	5.2 ( 1.4)			
	セルカキ	4.0 ( 1.0)			

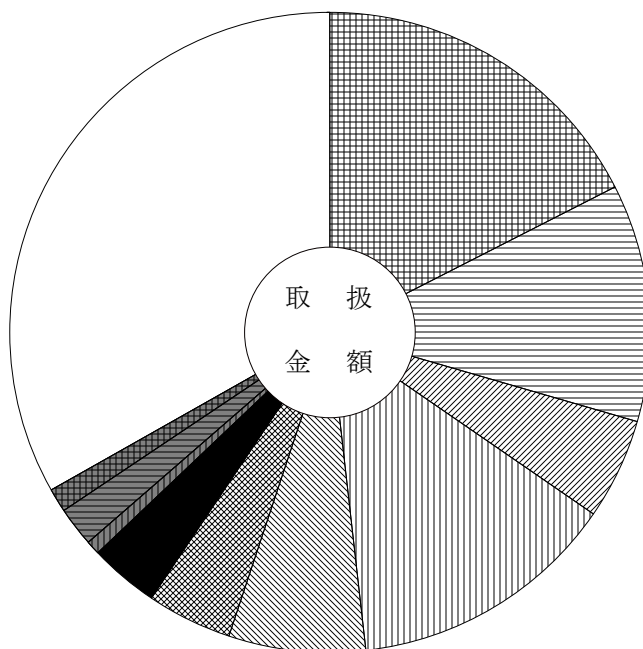
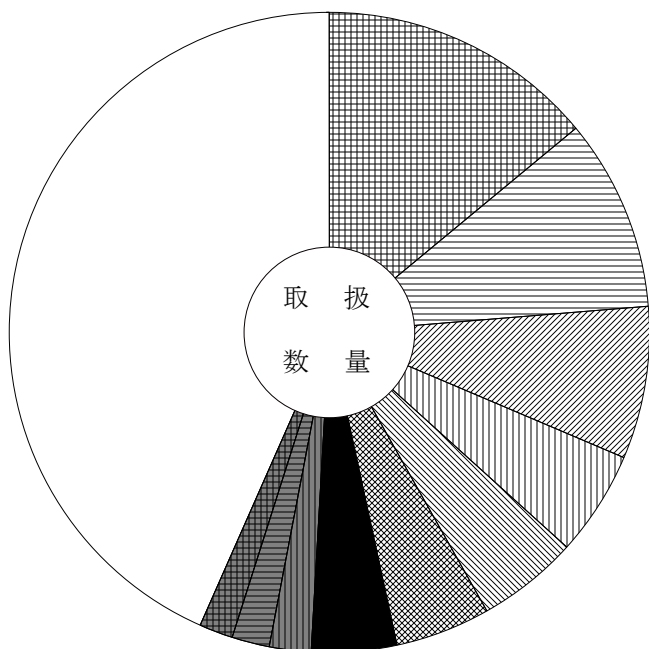
# 主要品目別対前年対比表 (冷 凍 魚)

単位 数量 = K g , 金額 = 円 比率 = %

品目	区分	全体比			前年同月			前年同月比			
		数量	金額	平均価格	数量	金額	平均価格	数量	金額		
合 計		121,206	158,886,290	1,311	100.0	100.0	141,072	145,701,614	1,033	86.0	109.0
冷えび		17,012	27,754,988	1,631	14.0	17.5	14,617	20,827,357	1,425	116.0	133.0
冷ぎんさけ		11,717	19,092,403	1,629	9.7	12.0	16,969	18,649,059	1,099	69.0	102.0
冷さば		9,320	8,127,529	872	7.7	5.1	8,595	6,127,385	713	108.0	133.0
冷ずわいがに		6,481	21,673,753	3,344	5.3	13.6	4,291	13,983,294	3,259	151.0	155.0
冷きわだ		6,187	10,918,851	1,765	5.1	6.9	12,099	16,372,093	1,353	51.0	67.0
冷しろさけ		5,774	6,836,951	1,184	4.8	4.3	12,195	8,011,452	657	47.0	85.0
冷かれい		5,249	5,622,586	1,071	4.3	3.5	4,805	4,095,029	852	109.0	137.0
冷メルルーサ		2,590	1,108,814	428	2.1	0.7	1,070	819,828	766	242.0	135.0
冷うなぎ		2,280	3,217,590	1,411	1.9	2.0	1,605	3,023,460	1,884	142.0	106.0
冷あかうお		2,091	1,973,722	944	1.7	1.2	2,165	1,651,643	763	97.0	120.0
冷またら		2,030	1,953,785	962	1.7	1.2	1,120	906,163	809	181.0	216.0
冷さわら		1,899	2,708,531	1,426	1.6	1.7	4,242	3,824,239	902	45.0	71.0
冷めばち		1,887	4,326,701	2,293	1.6	2.7	1,464	2,691,150	1,838	129.0	161.0
冷まぐる		1,836	4,534,364	2,470	1.5	2.9	1,345	3,439,626	2,557	137.0	132.0
冷あじ		1,301	925,124	711	1.1	0.6	1,625	988,424	608	80.0	94.0

品目別数量 121,206 K g

品目別金額 158,886,290 円



	冷えび	14.0 ( 17.5)		冷かれい	4.3 ( 3.5)
	冷ぎんさけ	9.7 ( 12.0)		冷メルルーサ	2.1 ( 0.7)
	冷さば	7.7 ( 5.1)		冷うなぎ	1.9 ( 2.0)
	冷ずわいがに	5.3 ( 13.6)		冷あかうお	1.7 ( 1.2)
	冷きわだ	5.1 ( 6.9)		そ の 他	43.4 ( 33.2)
	冷しろさけ	4.8 ( 4.3)			

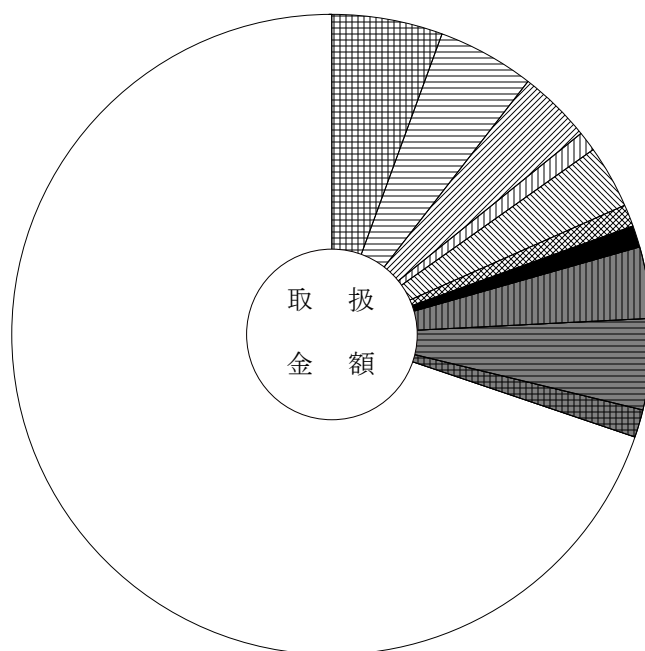
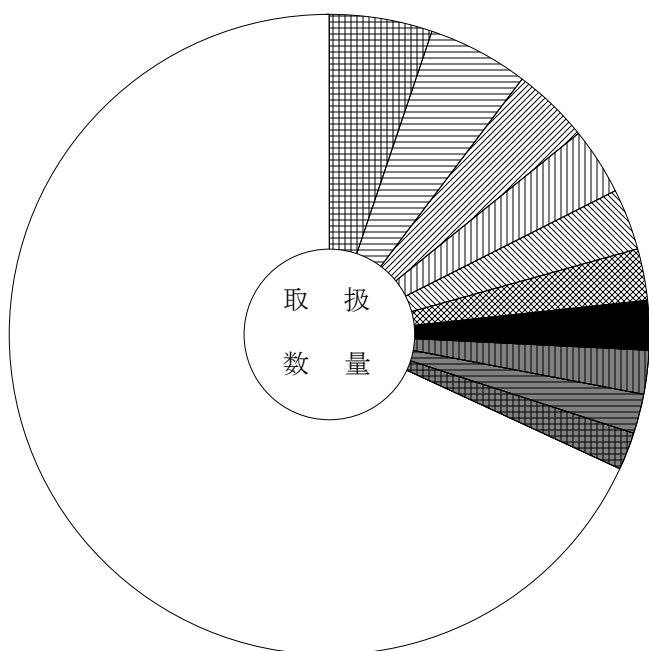
# 主要品目別対前年対比表 (加工水産物)

単位 数量 = K g , 金額 = 円 比率 = %

品目	区分	数量	金額	平均 価格	全体比		前年同月			前年同月比	
					数量	金額	数量	金額	平均 価格	数量	金額
合 計		455,531	177,303,184	389	100.0	100.0	483,742	155,816,806	322	94.0	114.0
冷凍食品		23,620	9,895,709	419	5.2	5.6	18,079	5,331,037	295	131.0	186.0
はんぺん		23,252	8,734,153	376	5.1	4.9	27,978	9,311,065	333	83.0	94.0
魚漬物		17,822	6,647,879	373	3.9	3.7	16,201	5,281,066	326	110.0	126.0
もずく		15,544	1,703,373	110	3.4	1.0	15,776	1,710,376	108	99.0	100.0
かまぼこ		14,223	5,619,288	395	3.1	3.2	15,928	4,093,902	257	89.0	137.0
丸干いわし		11,712	1,968,754	168	2.6	1.1	9,359	1,850,036	198	125.0	106.0
ししゃも		11,474	1,941,957	169	2.5	1.1	8,235	1,502,596	182	139.0	129.0
塩さば		10,029	6,424,572	641	2.2	3.6	9,205	5,246,508	570	109.0	122.0
ちくわ		9,049	8,103,063	895	2.0	4.6	9,577	7,184,633	750	94.0	113.0
開干あじ		8,747	2,407,045	275	1.9	1.4	7,634	1,728,844	226	115.0	139.0
いか製品		8,136	3,782,504	465	1.8	2.1	8,230	3,553,480	432	99.0	106.0
干わかめ		7,658	904,457	118	1.7	0.5	10,673	1,074,190	101	72.0	84.0
塩すけそうこ		7,576	4,522,099	597	1.7	2.6	11,263	4,216,964	374	67.0	107.0
塩ぎんさけ		7,266	8,473,859	1,166	1.6	4.8	6,328	5,788,910	915	115.0	146.0
干こんぶ		4,885	1,023,305	209	1.1	0.6	3,322	749,231	226	147.0	137.0

品目別数量 455,531 K g

品目別金額 177,303,184 円



	冷凍食品	5.2 ( 5.6)		ししゃも	2.5 ( 1.1)
	はんぺん	5.1 ( 4.9)		塩さば	2.2 ( 3.6)
	魚漬物	3.9 ( 3.7)		ちくわ	2.0 ( 4.6)
	もずく	3.4 ( 1.0)		開干あじ	1.9 ( 1.4)
	かまぼこ	3.1 ( 3.2)		その他	68.1 ( 69.8)
	丸干いわし	2.6 ( 1.1)			

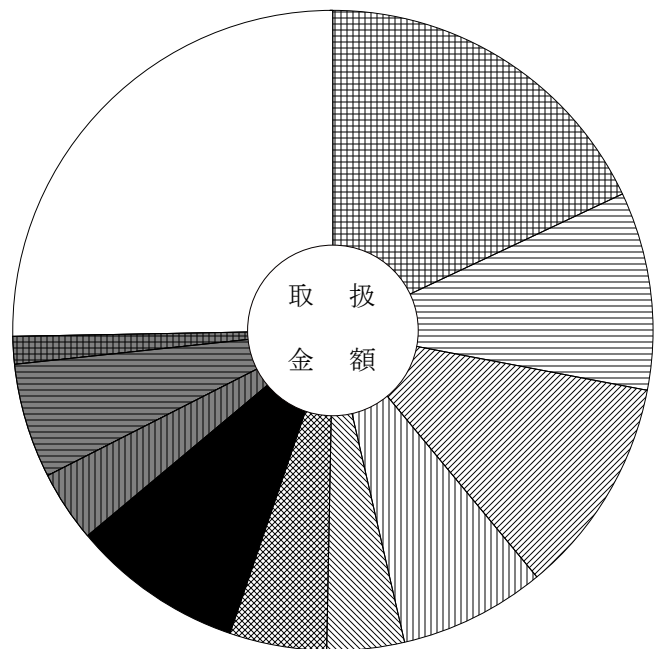
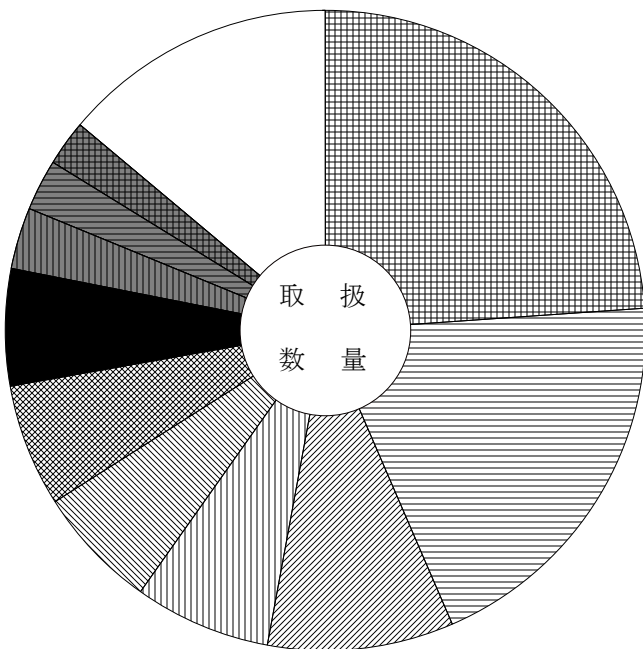
# 主要産地別対前年対比表 (野菜)

単位 数量 = K g , 金額 = 円 比率 = %

産地	区分			全体比		前年同月		前年同月比	
		数量	金額	数量	金額	数量	金額	数量	金額
合計		11,292,150	2,687,381,527	100.0	100.0	11,142,020	2,497,662,735	101.0	108.0
愛知		2,694,587	484,959,944	23.9	18.0	2,848,075	432,826,859	95.0	112.0
北海道		2,210,186	267,656,368	19.6	10.0	1,478,937	273,888,605	149.0	98.0
岐阜		1,063,838	294,991,953	9.4	11.0	1,225,187	298,160,338	87.0	99.0
鹿児島		778,107	199,404,645	6.9	7.4	684,416	197,208,974	114.0	101.0
茨城		697,992	104,125,011	6.2	3.9	650,611	94,953,709	107.0	110.0
徳島		697,905	130,608,398	6.2	4.9	728,362	135,386,135	96.0	96.0
熊本		669,880	232,516,916	5.9	8.7	783,206	247,565,839	86.0	94.0
静岡		346,270	95,747,122	3.1	3.6	515,187	105,465,638	67.0	91.0
宮崎		291,350	156,158,168	2.6	5.8	318,752	131,903,768	91.0	118.0
長崎		261,746	38,918,837	2.3	1.4	145,820	32,485,622	179.0	120.0
高知		189,587	143,653,442	1.7	5.3	190,191	129,557,752	100.0	111.0
神奈川		174,512	15,830,748	1.5	0.6	183,481	15,124,828	95.0	105.0
長野		171,314	66,530,436	1.5	2.5	178,082	54,202,162	96.0	123.0
兵庫		167,822	43,058,271	1.5	1.6	193,255	49,978,637	87.0	86.0
青森		156,883	56,285,690	1.4	2.1	263,275	77,191,706	60.0	73.0

産地別数量 11,292,150 K g

産地別金額 2,687,381,527 円



	愛知	23.9 ( 18.0)		熊本	5.9 ( 8.7)
	北海道	19.6 ( 10.0)		静岡	3.1 ( 3.6)
	岐阜	9.4 ( 11.0)		宮崎	2.6 ( 5.8)
	鹿児島	6.9 ( 7.4)		長崎	2.3 ( 1.4)
	茨城	6.2 ( 3.9)		その他	13.9 ( 25.3)
	徳島	6.2 ( 4.9)			

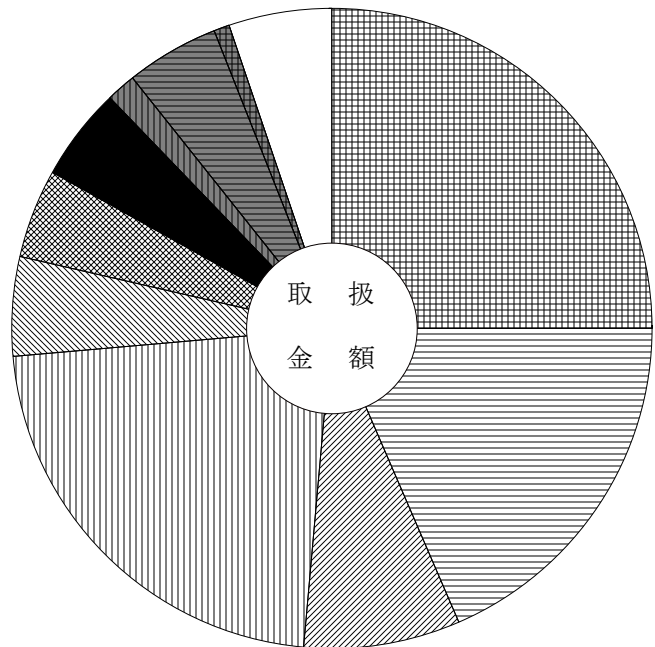
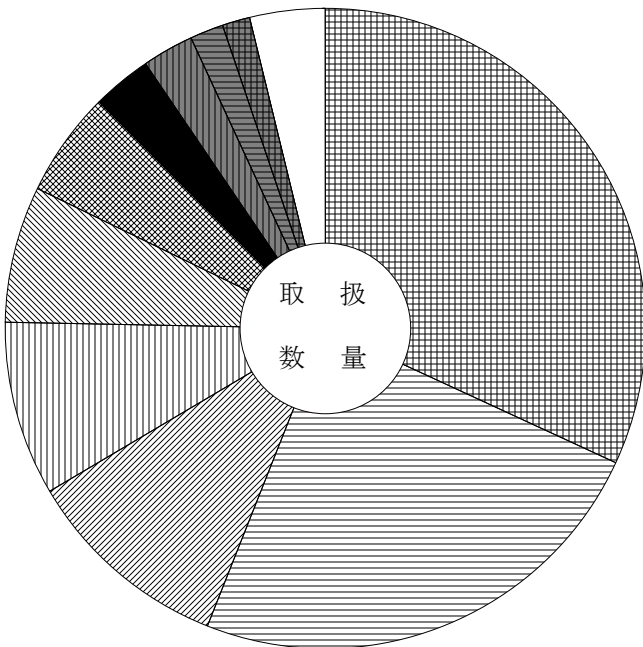
# 主要産地別対前年対比表 (果 実)

単位 数量 = K g , 金額 = 円 比率 = %

産地	区分			全体比		前年同月		前年同月比	
		数量	金額	数量	金額	数量	金額	数量	金額
合 計		2,547,610	1,013,555,508	100.0	100.0	2,762,611	963,879,090	92.0	105.0
静 岡		813,961	253,208,138	31.9	25.0	1,060,052	295,285,577	77.0	86.0
青 森		614,568	187,391,069	24.1	18.5	591,947	203,048,023	104.0	92.0
和 歌 山		266,326	79,915,194	10.5	7.9	273,931	73,020,107	97.0	109.0
岐 阜		224,545	225,000,372	8.8	22.2	155,460	147,445,908	144.0	153.0
愛 知		175,351	50,785,909	6.9	5.0	194,593	51,734,290	90.0	98.0
愛 媛		134,609	45,657,000	5.3	4.5	214,036	59,679,936	63.0	77.0
熊 本		75,288	47,512,267	3.0	4.7	62,153	28,365,584	121.0	167.0
フ ィ リ ピ ン		66,043	15,373,245	2.6	1.5	60,154	12,473,967	110.0	123.0
鹿 児 島		42,888	47,826,253	1.7	4.7	28,051	35,093,304	153.0	136.0
徳 島		36,044	8,484,048	1.4	0.8	12,104	3,046,140	298.0	279.0
長 野		21,449	12,613,617	0.8	1.2	31,829	17,019,877	67.0	74.0
そ の 他 外 国		12,308	3,258,856	0.5	0.3	9,220	1,893,672	133.0	172.0
ア メ リ カ		10,285	5,508,453	0.4	0.5	13,538	7,041,151	76.0	78.0
三 重		9,151	2,613,762	0.4	0.3	10,990	3,365,604	83.0	78.0
高 知		8,646	7,554,168	0.3	0.7	9,582	8,568,979	90.0	88.0

産地別数量 2,547,610 K g

産地別金額 1,013,555,508 円



	静 岡	31.9 ( 25.0)		熊 本	3.0 ( 4.7)
	青 森	24.1 ( 18.5)		フ ィ リ ピ ン	2.6 ( 1.5)
	和 歌 山	10.5 ( 7.9)		鹿 児 島	1.7 ( 4.7)
	岐 阜	8.8 ( 22.2)		徳 島	1.4 ( 0.8)
	愛 知	6.9 ( 5.0)		そ の 他	3.8 ( 5.2)
	愛 媛	5.3 ( 4.5)			

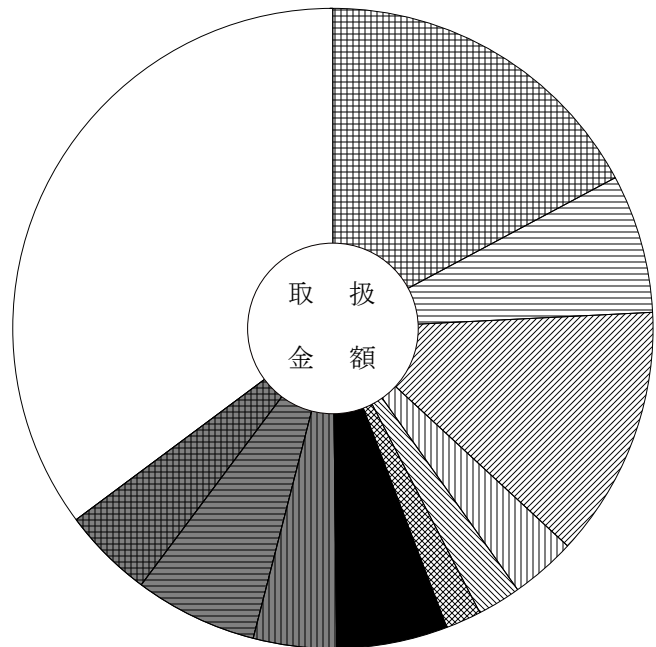
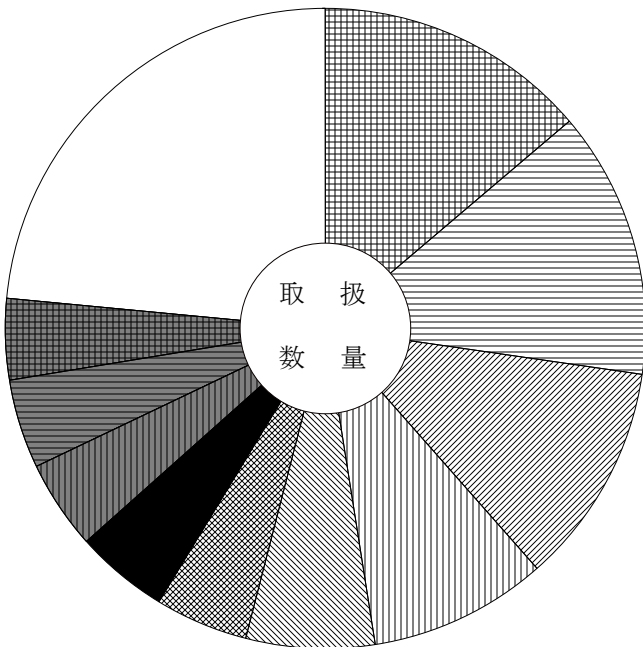
# 主要産地別対前年対比表 (鮮 魚)

単位 数量 = K g , 金額 = 円 比率 = %

産地	区分			全体比		前年同月		前年同月比	
		数量	金額	数量	金額	数量	金額	数量	金額
合計		142,164	173,600,127	100.0	100.0	160,745	166,487,245	88.0	104.0
愛知		19,628	29,812,675	13.8	17.2	23,734	31,641,906	83.0	94.0
広島		19,161	12,095,099	13.5	7.0	21,736	10,589,897	88.0	114.0
三重		15,913	21,963,230	11.2	12.7	15,833	17,078,967	101.0	129.0
岡山		12,766	5,723,087	9.0	3.3	13,587	5,535,443	94.0	103.0
山口		9,272	3,860,980	6.5	2.2	8,065	3,903,633	115.0	99.0
兵庫		6,720	3,206,559	4.7	1.8	7,080	4,302,925	95.0	75.0
和歌山		6,611	9,701,221	4.7	5.6	4,714	7,337,164	140.0	132.0
宮城		6,461	7,290,080	4.5	4.2	9,298	6,333,624	69.0	115.0
愛媛		6,342	10,682,142	4.5	6.2	9,583	14,383,121	66.0	74.0
北海道		5,873	8,026,419	4.1	4.6	9,370	7,944,473	63.0	101.0
東京		3,711	6,728,914	2.6	3.9	4,033	9,425,258	92.0	71.0
静岡		3,534	11,402,022	2.5	6.6	3,804	7,584,576	93.0	150.0
大阪		2,801	4,478,187	2.0	2.6	2,403	2,929,112	117.0	153.0
岐阜		2,452	5,050,893	1.7	2.9	2,479	4,680,264	99.0	108.0
沖縄		2,445	4,779,124	1.7	2.8	2,707	4,459,843	90.0	107.0

産地別数量 142,164 K g

産地別金額 173,600,127 円



	愛知	13.8 ( 17.2)		和歌山	4.7 ( 5.6)
	広島	13.5 ( 7.0)		宮城	4.5 ( 4.2)
	三重	11.2 ( 12.7)		愛媛	4.5 ( 6.2)
	岡山	9.0 ( 3.3)		北海道	4.1 ( 4.6)
	山口	6.5 ( 2.2)		その他	23.5 ( 35.2)
	兵庫	4.7 ( 1.8)			

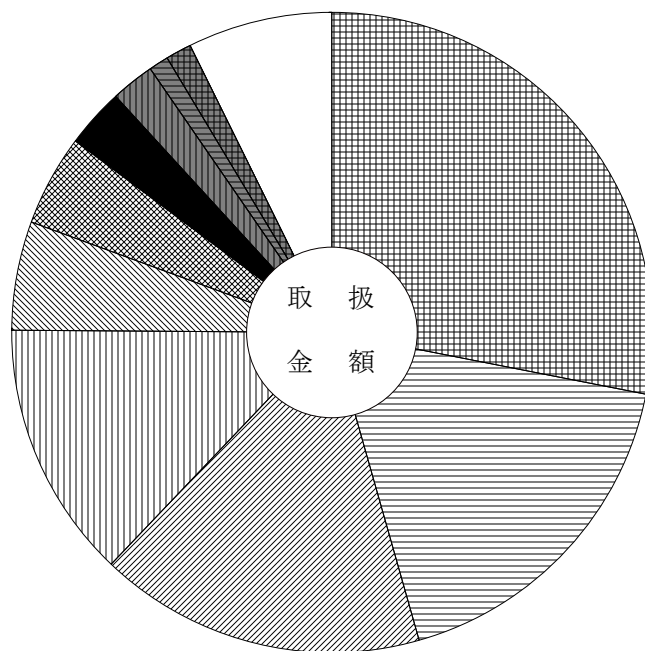
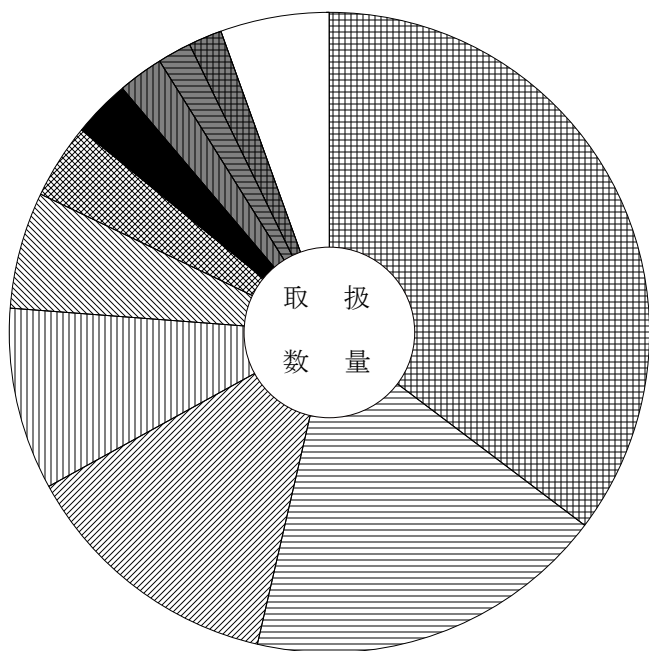
# 主要産地別対前年対比表 (冷 凍 魚)

単位 数量 = K g , 金額 = 円 比率 = %

産地	区分			全体比		前年同月		前年同月比	
		数量	金額	数量	金額	数量	金額	数量	金額
合 計		121,206	158,886,290	100.0	100.0	141,072	145,701,614	86.0	109.0
愛 知		42,826	44,625,906	35.3	28.1	41,034	34,044,900	104.0	131.0
東 京		22,128	27,774,716	18.3	17.5	16,213	14,430,383	136.0	192.0
大 阪		16,185	26,192,282	13.4	16.5	34,044	33,887,586	48.0	77.0
静 岡		11,093	20,618,576	9.2	13.0	15,963	22,819,377	69.0	90.0
三 重		7,118	8,691,977	5.9	5.5	4,901	5,169,793	145.0	168.0
鳥 取		4,587	7,249,059	3.8	4.6	5,403	8,233,570	85.0	88.0
兵 庫		3,486	4,711,403	2.9	3.0	4,209	4,819,739	83.0	98.0
岐 阜		2,813	3,420,322	2.3	2.2	7,142	6,033,933	39.0	57.0
千 葉		2,088	1,520,608	1.7	1.0	2,464	356,516	85.0	427.0
山 口		2,077	2,106,389	1.7	1.3	1,109	935,494	187.0	225.0
神 奈 川		2,027	1,943,919	1.7	1.2	1,914	3,433,839	106.0	57.0
石 川		1,268	1,551,798	1.0	1.0	3,311	3,642,894	38.0	43.0
宮 城		1,191	4,888,969	1.0	3.1	1,314	5,264,503	91.0	93.0
和 歌 山		443	808,564	0.4	0.5	312	512,298	142.0	158.0
北 海 道		415	682,176	0.3	0.4	311	383,377	133.0	178.0

産地別数量 121,206 K g

産地別金額 158,886,290 円



	愛 知	35.3 ( 28.1)		兵 庫	2.9 ( 3.0)
	東 京	18.3 ( 17.5)		岐 阜	2.3 ( 2.2)
	大 阪	13.4 ( 16.5)		千 葉	1.7 ( 1.0)
	静 岡	9.2 ( 13.0)		山 口	1.7 ( 1.3)
	三 重	5.9 ( 5.5)		そ の 他	5.5 ( 7.3)
	鳥 取	3.8 ( 4.6)			

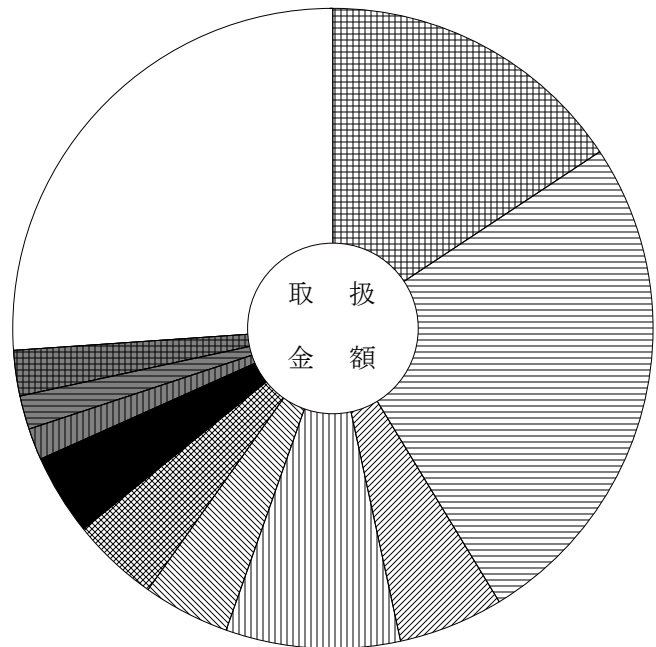
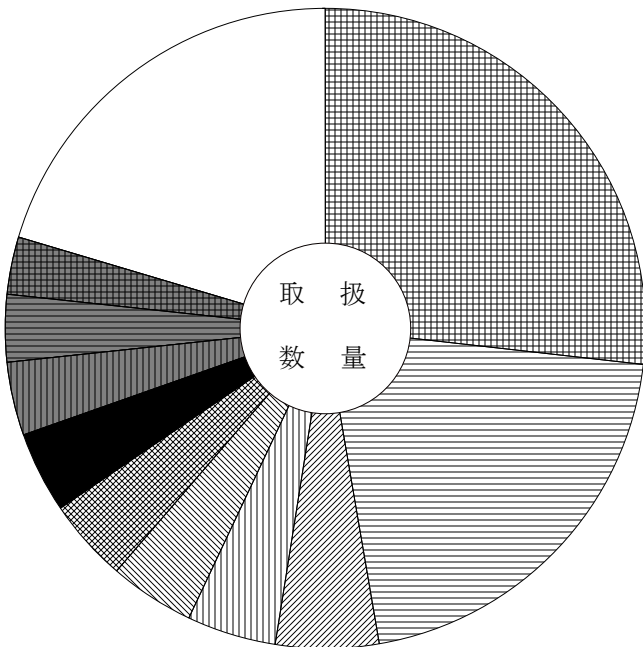
# 主要産地別対前年対比表 (加工水産物)

単位 数量 = K g , 金額 = 円 比率 = %

産地	区分			全体比		前年同月		前年同月比	
		数量	金額	数量	金額	数量	金額	数量	金額
合計		455,531	177,303,184	100.0	100.0	483,742	155,816,806	94.0	114.0
岐阜		122,238	27,887,953	26.8	15.7	148,613	25,322,391	82.0	110.0
愛知		93,568	45,356,799	20.5	25.6	89,331	37,256,537	105.0	122.0
茨城		23,611	9,482,343	5.2	5.3	18,683	7,716,569	126.0	123.0
東京		20,725	15,593,447	4.5	8.8	14,129	9,179,027	147.0	170.0
三重		19,800	7,726,897	4.3	4.4	21,267	7,710,105	93.0	100.0
兵庫		19,006	7,750,783	4.2	4.4	20,634	6,741,427	92.0	115.0
静岡		18,850	7,217,401	4.1	4.1	20,845	6,938,347	90.0	104.0
島根		16,657	2,856,936	3.7	1.6	13,734	2,087,601	121.0	137.0
山口		15,280	2,941,710	3.4	1.7	16,480	3,120,391	93.0	94.0
宮城		13,033	4,134,587	2.9	2.3	9,398	2,735,259	139.0	151.0
大阪		12,658	6,442,445	2.8	3.6	22,019	7,935,069	57.0	81.0
新潟		11,609	4,120,685	2.5	2.3	10,424	3,347,541	111.0	123.0
福岡		10,562	6,267,338	2.3	3.5	13,758	5,876,683	77.0	107.0
千葉		9,904	7,091,315	2.2	4.0	11,885	6,425,740	83.0	110.0
北海道		8,699	3,417,418	1.9	1.9	6,710	3,516,958	130.0	97.0

産地別数量 455,531 K g

産地別金額 177,303,184 円



	岐阜	26.8 ( 15.7)		愛知	20.5 ( 25.6)
	愛知	20.5 ( 25.6)		茨城	5.2 ( 5.3)
	茨城	5.2 ( 5.3)		東京	4.5 ( 8.8)
	東京	4.5 ( 8.8)		三重	4.3 ( 4.4)
	三重	4.3 ( 4.4)		兵庫	4.2 ( 4.4)
	静岡	4.1 ( 4.1)		島根	3.7 ( 1.6)
	山口	3.4 ( 1.7)		宮城	2.9 ( 2.3)
	宮城	2.9 ( 2.3)		その他	20.4 ( 26.1)



# 品目別・産地別取扱高表

単位 数量 = K g , 金額 = 円

産地	数量	金額	平均 価格	産地	数量	金額	平均 価格
				鹿児島	186,300	25,337,599	
	だいこん			中国	2,700	262,440	
				合計	903,342	109,328,356	121
岐阜	175,314	12,206,873		前年同月	978,356	87,534,766	89
群馬	1,377	467,910					
千葉	24,260	2,352,726			ごぼう		
神奈川	174,400	15,796,404					
静岡	157,265	12,416,922		岐阜	60	19,440	
愛知	149,620	9,339,765		北海道	320	228,096	
和歌山	550	56,430		青森	72,556	14,158,412	
徳島	458,715	44,818,133		茨城	800	272,160	
香川	500	58,320		愛知	20	7,733	
福岡	68,715	6,328,379		京都	2	1,566	
長崎	2,030	246,888		熊本	2,160	1,593,756	
宮崎	700	68,040		鹿児島	5,116	3,792,096	
鹿児島	293,265	27,122,375		中国	3,100	494,640	
合計	1,506,711	131,279,165	87	合計	84,134	20,567,899	244
前年同月	1,659,817	115,339,346	69	前年同月	137,664	24,717,605	180
	かぶ				たけのこ		
岐阜	84,078	9,828,492		鹿児島	24	77,760	
茨城	8	3,078		中国	262	571,644	
愛知	24,813	3,380,951		合計	286	649,404	2,271
鳥取	200	34,560		前年同月	188	313,416	1,667
徳島	14,600	2,455,351					
福岡	920	140,400			れんこん		
合計	124,619	15,842,832	127				
前年同月	123,906	13,028,468	105	岐阜	1,146	354,996	
				茨城	21,940	7,259,922	
	人参			愛知	80,193	29,085,650	
				徳島	688	199,908	
岐阜	5,610	635,580		合計	103,967	36,900,476	355
茨城	10,100	1,188,378		前年同月	116,775	54,498,961	467
群馬	90	4,212					
埼玉	10,520	1,535,220			その他根菜類		
千葉	25,000	3,481,175					
愛知	639,447	72,935,294		岐阜	2	76	
香川	2,245	363,960		愛知	212	287,280	
長崎	5,750	852,660		合計	214	287,356	1,343
熊本	15,580	2,731,838		前年同月	249	301,707	1,212

単位 数量 = K g , 金額 = 円

産地	数量	金額	平均価格	産地	数量	金額	平均価格
				愛知	2,585	1,290,881	
	白菜			徳島	1,560	463,612	
				福岡	1,140	368,496	
岐阜	66,733	4,358,340		合計	109,917	49,161,243	447
茨城	387,799	29,043,684		前年同月	96,603	50,499,597	523
静岡	4,500	384,480					
愛知	442,192	33,381,320			キャベツ		
三重	28,345	2,035,098					
兵庫	20,900	1,535,760		岐阜	2,399	70,470	
愛媛	540	27,756		茨城	100,400	8,981,442	
合計	951,009	70,766,438	74	愛知	833,481	84,271,205	
前年同月	1,084,620	56,135,149	52	三重	890	71,496	
				合計	937,170	93,394,613	100
	山東菜			前年同月	948,038	73,913,405	78
岐阜	236	101,952			グリーンボール		
合計	236	101,952	432				
前年同月	156	58,968	378	兵庫	12,450	1,490,400	
				鹿児島	1,440	196,614	
	京菜			合計	13,890	1,687,014	121
				前年同月	10,082	997,758	99
岐阜	6,021	3,968,022					
茨城	25,710	12,337,108			ほうれん草		
埼玉	485	311,850					
静岡	22	35,640		岐阜	59,772	36,141,645	
愛知	15	9,720		茨城	10,580	6,945,291	
徳島	56	17,172		群馬	33,580	17,782,227	
合計	32,309	16,679,512	516	静岡	8,013	5,054,238	
前年同月	22,293	10,499,457	471	愛知	8,092	3,954,765	
				徳島	352	114,048	
	漬菜			合計	120,389	69,992,214	581
				前年同月	112,144	69,702,471	622
愛知	34	10,098					
合計	34	10,098	297		ねぎ		
前年同月	0	0	0				
				岐阜	11,762	2,963,639	
	小松菜			茨城	4,725	1,222,776	
				群馬	9,705	3,438,504	
岐阜	83,251	37,575,186		長野	410	90,720	
茨城	12,241	5,342,976		愛知	24,676	7,576,502	
静岡	9,140	4,120,092		合計	51,278	15,292,141	298

単位 数量 = K g , 金額 = 円

産地	数量	金額	平均価格	産地	数量	金額	平均価格
前年同月	76,811	21,813,480	284	合計	300	179,712	599
				前年同月	15	8,640	576
	青ねぎ						
					あさつき		
岐阜	1,481	317,650					
静岡	600	518,400		愛知	10	20,250	
徳島	425	140,616		合計	10	20,250	2,025
合計	2,506	976,666	390	前年同月	7	20,304	2,901
前年同月	930	596,160	641				
					ふき		
	こねぎ						
				岐阜	15,716	3,650,670	
岐阜	6,615	4,680,936		愛知	10,832	2,903,278	
福井	150	123,120		合計	26,548	6,553,948	247
静岡	17,145	14,920,308		前年同月	23,980	6,106,018	255
愛知	1,519	1,061,856					
三重	162	80,136			うど		
高知	3,942	3,539,862					
合計	29,533	24,406,218	826	栃木	346	459,389	
前年同月	29,488	24,215,004	821	群馬	4	4,212	
				合計	350	463,601	1,325
	白ねぎ			前年同月	334	418,392	1,253
茨城	16,488	5,238,000			みつば		
栃木	1,050	383,076					
群馬	4,735	1,661,580		静岡	619	774,900	
埼玉	20,020	7,403,103		愛知	8,456	9,518,796	
千葉	1,080	460,404		合計	9,075	10,293,696	1,134
長野	0	-2,160		前年同月	10,255	10,081,087	983
静岡	61,410	21,996,144					
愛知	180	37,638			春菊		
三重	1,281	507,146					
鳥取	23,376	8,325,904		岐阜	14,945	10,650,182	
大分	102,855	42,274,980		愛知	1,830	1,289,844	
中国	3,603	1,016,712		高知	8,408	5,401,199	
合計	236,078	89,302,527	378	福岡	263	472,500	
前年同月	252,625	92,390,436	366	合計	25,446	17,813,725	700
				前年同月	27,421	21,771,201	794
	わけぎ						
					せり		
愛知	300	179,712					

単位 数量 = K g , 金額 = 円

産地	数量	金額	平均 価格	産地	数量	金額	平均 価格
高知	1,248	3,056,616		前年同月	32,859	6,441,325	196
合計	1,248	3,056,616	2,449				
前年同月	1,276	2,650,644	2,077		ブロッコリー		
	にら			岐阜	27,907	7,760,099	
				愛知	40,448	9,964,480	
高知	29,431	35,269,128		兵庫	16,860	7,522,254	
宮崎	1,705	1,777,140		鳥取	3,600	1,306,800	
合計	31,136	37,046,268	1,190	徳島	59,816	24,201,839	
前年同月	38,171	35,745,300	936	長崎	9,600	3,605,040	
				熊本	1,305	892,836	
	セルリー			合計	159,536	55,253,348	346
				前年同月	156,780	59,881,132	382
静岡	25,919	5,756,627					
愛知	800	188,352			レタス		
熊本	3,311	606,420					
台湾	60	15,552		岐阜	7,278	3,688,286	
合計	30,090	6,566,951	218	静岡	100	42,120	
前年同月	34,028	5,876,311	173	愛知	880	347,455	
				兵庫	114,120	30,888,183	
	サラダセルリー			徳島	67,460	17,388,270	
				香川	50	19,440	
静岡	22	26,136		長崎	5,820	1,425,384	
合計	22	26,136	1,188	熊本	20,650	3,300,156	
前年同月	22	26,136	1,188	合計	216,358	57,099,294	264
				前年同月	239,068	69,587,102	291
	アスパラガス						
					サニーレタス		
メキシコ	837	1,419,368					
その他外国	15	28,026		岐阜	660	121,814	
合計	852	1,447,394	1,699	静岡	9,350	1,803,708	
前年同月	1,425	1,965,951	1,380	愛知	20,998	7,120,656	
				兵庫	3,295	1,182,762	
	カリフラワー			徳島	5,665	1,778,004	
				合計	39,968	12,006,944	300
岐阜	927	174,355		前年同月	34,205	12,828,769	375
愛知	1,195	336,571					
徳島	5,328	1,314,954			グリーンリーフレタス		
熊本	6,610	1,305,558					
鹿児島	14,628	2,811,466		静岡	80	32,832	
合計	28,688	5,942,904	207	愛知	13,379	4,305,636	

単位 数量 = K g , 金額 = 円

産地	数量	金額	平均 価格	産地	数量	金額	平均 価格
兵庫	45	15,336		沖縄	1	2,592	
徳島	1,384	484,920		アメリカ	124	122,472	
合計	14,888	4,838,724	325	合計	8,197	5,210,211	636
前年同月	10,855	4,660,254	429	前年同月	7,086	4,725,876	667
	サラダ菜				青梗菜		
静岡	1,794	938,088		岐阜	1,614	402,030	
愛知	739	336,204		静岡	18,753	7,179,516	
合計	2,533	1,274,292	503	愛知	10,824	3,829,874	
前年同月	2,210	1,077,678	488	合計	31,191	11,411,420	366
				前年同月	31,281	10,712,216	342
	パセリ				その他葉茎菜類		
茨城	0	3,078					
新潟	0	5,130		山形	7	7,776	
長野	1	19,899		千葉	14	21,816	
静岡	1,930	2,321,881		静岡	891	1,404,972	
愛知	287	503,874		愛知	20	32,886	
三重	0	4,104		岡山	18	12,204	
徳島	70	48,060		徳島	154	236,174	
合計	2,288	2,906,026	1,270	福岡	2	2,246	
前年同月	2,676	3,285,387	1,228	その他外国	1	4,320	
				合計	1,107	1,722,394	1,556
				前年同月	804	1,049,631	1,306
	その他洋菜類						
和歌山	23	20,520			菜の花		
徳島	92	32,918					
合計	115	53,438	465	岐阜	1,746	890,180	
前年同月	0	0	0	愛知	667	406,777	
				三重	9,893	7,515,990	
				徳島	12,853	10,588,490	
				高知	3,139	2,931,638	
岐阜	1,317	891,864		合計	28,298	22,333,075	789
茨城	6	30,499		前年同月	23,643	20,417,396	864
群馬	3	18,230					
千葉	128	173,664			レッドキャベツ		
静岡	160	69,660					
愛知	5,500	3,578,958		愛知	4,372	467,424	
三重	928	300,672		合計	4,372	467,424	107
高知	30	21,600		前年同月	3,285	367,524	112

単位 数量 = K g , 金額 = 円

産地	数量	金額	平均価格	産地	数量	金額	平均価格
				前年同月	4,737	1,375,358	290
	胡瓜						
					トマト		
岐阜	57,340	28,450,542					
愛知	100,612	46,851,474		岐阜	100,669	23,143,265	
高知	86,810	38,421,756		愛知	28,926	7,007,364	
熊本	10,800	5,473,872		徳島	162	261,209	
宮崎	231,346	121,249,224		長崎	2,276	949,752	
鹿児島	26,740	13,133,394		熊本	113,495	35,014,897	
合計	513,648	253,580,262	494	合計	245,528	66,376,487	270
前年同月	504,816	181,801,263	360	前年同月	290,756	69,468,975	239
	南瓜				桃太郎トマト		
高知	230	115,560		岐阜	128,704	33,086,686	
熊本	3,262	1,309,122		熊本	108,048	26,156,952	
宮崎	35,646	17,590,572		合計	236,752	59,243,638	250
鹿児島	23,930	7,954,524		前年同月	292,201	62,769,126	215
沖縄	230	92,880					
メキシコ	81,720	25,432,704			ミニトマト		
合計	145,018	52,495,362	362				
前年同月	169,549	36,149,028	213	岐阜	2,309	1,423,889	
				愛知	35,090	19,567,001	
	なす			和歌山	186	83,700	
				熊本	87,182	37,483,020	
愛知	131,921	49,656,380		宮崎	2,412	1,585,764	
高知	5,420	2,521,962		鹿児島	90	34,560	
熊本	231,033	95,568,941		合計	127,269	60,177,934	473
合計	368,374	147,747,283	401	前年同月	97,118	48,362,182	498
前年同月	426,332	159,894,131	375				
					ピーマン		
	小なす						
				長野	630	119,394	
高知	339	326,724		愛知	15,140	9,167,878	
合計	339	326,724	964	高知	25,196	17,088,030	
前年同月	496	441,571	890	熊本	2,280	1,393,200	
				宮崎	13,017	10,275,644	
	べいなす			鹿児島	99,212	66,103,409	
				ニュージーランド	10	6,372	
高知	2,176	826,449		韓国	3,760	2,528,550	
合計	2,176	826,449	380	合計	159,245	106,682,477	670

単位 数量 = K g , 金額 = 円

産地	数量	金額	平均 価格	産地	数量	金額	平均 価格
前年同月	188,418	94,246,931	500				
					豌豆		
	ししとうがらし						
				愛知	566	635,018	
高知	5,689	12,639,024		和歌山	16,246	18,242,278	
合計	5,689	12,639,024	2,222	徳島	438	558,976	
前年同月	8,169	16,362,000	2,003	鹿児島	373	546,804	
				その他外国	766	537,732	
	青とうがらし			合計	18,389	20,520,808	1,116
				前年同月	22,050	24,629,260	1,117
高知	7	13,068					
宮崎	110	83,700			ピース		
合計	117	96,768	827				
前年同月	626	386,424	617	愛知	840	1,040,774	
				熊本	822	920,592	
	おくら			鹿児島	18,538	19,292,256	
				合計	20,200	21,253,622	1,052
沖縄	51	153,921		前年同月	24,439	21,531,377	881
フィリピン	588	694,116					
その他外国	881	974,365			そらまめ		
合計	1,520	1,822,402	1,199				
前年同月	1,844	1,874,988	1,017	鹿児島	4,626	3,418,934	
				合計	4,626	3,418,934	739
	その他果菜類			前年同月	10,234	7,452,270	728
熊本	783	654,804			えだまめ		
宮崎	2,067	1,824,935					
鹿児島	1,290	987,120		静岡	31	59,508	
沖縄	4,253	2,502,036		合計	31	59,508	1,920
合計	8,393	5,968,895	711	前年同月	88	192,132	2,183
前年同月	7,803	4,341,447	556				
					その他豆科野菜		
	いんげん						
				岐阜	16	7,517	
高知	3,060	4,936,788		合計	16	7,517	470
鹿児島	9,105	11,468,142		前年同月	81	124,740	1,540
沖縄	60	74,088					
その他外国	920	709,128			かんしょ		
合計	13,145	17,188,146	1,308				
前年同月	30,699	32,481,972	1,058	茨城	107,078	25,889,878	
				千葉	8,945	2,828,358	

単位 数量 = K g , 金額 = 円

産地	数量	金額	平均価格	産地	数量	金額	平均価格
愛知	5	216		合計	83,875	30,489,134	364
徳島	59,175	14,128,182		前年同月	131,220	36,076,018	275
熊本	41,125	13,368,996					
宮崎	3,905	971,892			やまのいも		
鹿児島	145	34,560					
合計	220,378	57,222,082	260	群馬	2,220	1,326,456	
前年同月	234,701	68,575,790	292	合計	2,220	1,326,456	598
				前年同月	3,267	1,853,842	567
	馬鈴薯						
					たまねぎ		
岐阜	198	12,096					
北海道	310,950	37,205,190		北海道	1,848,655	208,657,102	
愛知	24	8,748		静岡	10,095	2,795,526	
京都	600	127,440		愛知	31,853	9,060,033	
長崎	236,270	31,839,113		京都	300	97,200	
鹿児島	92,980	16,965,828		中国	5,340	868,320	
合計	641,022	86,158,415	134	合計	1,896,243	221,478,181	117
前年同月	604,291	147,710,563	244	前年同月	1,137,359	199,795,063	176
	インカのめざめ				にんにく		
北海道	5,110	944,892		北海道	20	21,600	
合計	5,110	944,892	185	青森	12,572	15,303,448	
前年同月	33,500	5,556,060	166	中国	4,898	1,747,398	
				合計	17,490	17,072,446	976
	里芋			前年同月	16,899	25,148,903	1,488
岐阜	70,347	12,568,375			その他土物類		
静岡	70	77,760					
愛知	1,129	114,188		岐阜	320	131,328	
京都	15	23,328		群馬	1	1,728	
愛媛	29,610	7,422,246		静岡	189	223,992	
熊本	21,230	4,570,884		愛知	47	14,580	
合計	122,401	24,776,781	202	合計	557	371,628	667
前年同月	151,968	38,206,573	251	前年同月	851	438,974	516
	ながいも				ゆり根		
北海道	9,120	2,758,104		北海道	3,005	1,758,024	
青森	71,755	26,823,830		合計	3,005	1,758,024	585
長野	3,000	907,200		前年同月	3,455	2,292,689	664



単位 数量 = K g , 金額 = 円

産地	数量	金額	平均価格	産地	数量	金額	平均価格
	わさび				しそ		
静岡	28	422,210		愛知	331	2,040,336	
徳島	28	45,360		合計	331	2,040,336	6,164
合計	56	467,570	8,349	前年同月	288	1,643,220	5,706
前年同月	36	197,640	5,490				
					おおば		
	しょうが						
				愛知	16,625	36,818,604	
愛知	15	24,300		高知	132	285,120	
高知	10,914	7,614,702		合計	16,757	37,103,724	2,214
熊本	201	147,420		前年同月	11,277	30,975,211	2,747
中国	1,213	662,904					
合計	12,343	8,449,326	685		みょうが		
前年同月	9,774	7,455,552	763				
				高知	1,788	6,720,601	
	唐辛子			合計	1,788	6,720,601	3,759
				前年同月	2,164	6,005,901	2,775
岐阜	5	8,359					
合計	5	8,359	1,672		ハーブ類		
前年同月	0	0	0				
				岐阜	10	91,260	
	とうがらし			茨城	1	48,357	
				千葉	0	2,862	
高知	1,165	1,268,055		新潟	0	17,955	
合計	1,165	1,268,055	1,088	長野	12	123,687	
前年同月	803	831,222	1,035	愛知	167	1,046,455	
				三重	1	39,528	
	め類			沖縄	12	44,334	
				合計	203	1,414,438	6,968
岐阜	1,849	1,354,943		前年同月	176	1,147,522	6,520
山梨	3	26,784					
静岡	183	535,248			その他香辛・つま物野菜		
愛知	294	3,292,346					
三重	63	145,530		岐阜	5,130	16,879,493	
広島	20	54,000		山形	30	58,104	
福岡	367	674,244		茨城	0	12,960	
中国	334	356,724		神奈川	112	34,344	
合計	3,113	6,439,819	2,069	静岡	117	677,999	
前年同月	4,077	5,844,526	1,434	愛知	1,083	5,030,370	

単位 数量 = K g , 金額 = 円

産地	数量	金額	平均価格	産地	数量	金額	平均価格
兵庫	92	350,676		新潟	1,103	879,790	
広島	0	15,120		富山	19	13,392	
徳島	327	1,762,560		福井	36	42,768	
高知	36	49,680		長野	49,873	19,529,230	
アメリカ	10	8,100		静岡	14,885	7,050,889	
その他外国	240	416,880		三重	260	181,632	
合計	7,177	25,296,286	3,525	京都	130	187,056	
前年同月	7,149	23,743,804	3,321	福岡	76	41,904	
				合計	66,382	27,926,661	421
	生しいたけ			前年同月	52,678	21,366,264	406
岐阜	17,429	20,141,816		その他きのこ類			
秋田	69	79,056					
福島	72	83,592		岐阜	1,480	932,801	
群馬	2,499	2,520,568		千葉	229	356,749	
富山	294	334,368		新潟	3,446	2,869,334	
長野	158	294,084		長野	6,600	3,075,880	
静岡	108	136,404		静岡	547	388,346	
滋賀	9,271	12,033,840		三重	13,335	5,944,708	
兵庫	60	72,900		岡山	911	1,140,313	
徳島	4,161	5,110,560		福岡	20	22,950	
中国	1,000	712,800		合計	26,568	14,731,081	554
合計	35,121	41,519,988	1,182	前年同月	19,976	12,376,813	620
前年同月	32,394	33,313,378	1,028				
				その他山菜類			
	なめこ						
				北海道	6	45,360	
岐阜	4,338	1,970,438		秋田	51	259,146	
長野	10,415	4,536,054		山形	162	836,762	
合計	14,753	6,506,492	441	群馬	4	24,840	
前年同月	12,603	5,182,758	411	新潟	68	235,116	
				愛知	5	59,670	
	えのきだけ			島根	5	37,800	
				徳島	4	138,050	
長野	99,547	37,778,128		合計	305	1,636,744	5,366
愛知	12	5,270		前年同月	527	2,098,912	3,983
合計	99,559	37,783,398	380				
前年同月	120,952	33,524,322	277	カット野菜			
	しめじ茸			岐阜	806	153,921	
				大阪	45	52,272	

単位 数量 = K g , 金額 = 円

産地	数量	金額	平均 価格	産地	数量	金額	平均 価格
徳島	1,850	418,824		合計	5,267	3,782,808	718
合計	2,701	625,017	231	前年同月	1,835	3,696,840	2,015
前年同月	2,721	574,028	211				
					乾燥野菜類		
	ゆず類						
				岐阜	60	87,415	
岐阜	20	3,240		茨城	116	305,424	
愛知	10	1,242		千葉	18	46,224	
徳島	526	1,935,036		静岡	2,304	3,582,576	
高知	427	605,880		愛知	211	282,572	
宮崎	131	76,680		徳島	16	41,472	
合計	1,114	2,622,078	2,354	熊本	3	23,652	
前年同月	2,728	1,980,623	726	宮崎	153	260,917	
				中国	49,742	73,428,174	
	ぎんなん			合計	52,623	78,058,426	1,483
				前年同月	15,944	18,512,131	1,161
岐阜	717	340,848					
愛知	745	740,124			野菜・ビン／缶詰		
合計	1,462	1,080,972	739				
前年同月	1,498	857,045	572	北海道	33,000	16,038,000	
				千葉	68	117,504	
	その他野菜			長野	104	45,360	
				和歌山	100	41,580	
岐阜	95,501	12,750,944		山口	18	27,000	
秋田	10	20,412		中国	79,566	68,979,514	
福島	40	5,184		合計	112,856	85,248,958	755
長野	564	12,960		前年同月	33,023	8,660,803	262
愛知	310	524,136					
滋賀	100	33,480			漬物		
徳島	0	3,300					
鹿児島	200	52,360		愛知	10	9,180	
沖縄	270	48,840		宮崎	158	393,660	
中国	216	50,496		鹿児島	105	74,844	
その他外国	3	26,400		合計	273	477,684	1,750
合計	97,214	13,528,512	139	前年同月	407	575,834	1,415
前年同月	78,574	11,293,352	144				
					産地別合計		
	冷凍野菜						
				岐阜	1,063,838	294,991,953	
福井	3,267	1,860,408		北海道	2,210,186	267,656,368	
徳島	2,000	1,922,400		青森	156,883	56,285,690	

単位 数量 = K g , 金額 = 円

産地	数量	金額	平均 価格	産地	数量	金額	平均 価格
秋田	130	358,614		韓国	3,760	2,528,550	
山形	199	902,642		中国	151,974	149,151,766	
福島	112	88,776		台湾	60	15,552	
茨城	697,992	104,125,011		フィリピン	588	694,116	
栃木	1,396	842,465		その他外国	2,826	2,696,851	
群馬	54,218	27,250,467		合計	11,292,150	2,687,381,527	238
埼玉	31,025	9,250,173		前年同月	11,142,020	2,497,662,735	224
千葉	59,742	9,841,482					
神奈川	174,512	15,830,748					
新潟	4,617	4,007,325					
富山	313	347,760					
福井	3,453	2,026,296					
山梨	3	26,784					
長野	171,314	66,530,436					
静岡	346,270	95,747,122					
愛知	2,694,587	484,959,944					
三重	55,158	16,826,040					
滋賀	9,371	12,067,320					
京都	1,047	436,590					
大阪	45	52,272					
兵庫	167,822	43,058,271					
和歌山	17,105	18,444,508					
鳥取	27,176	9,667,264					
島根	5	37,800					
岡山	929	1,152,517					
広島	20	69,120					
山口	18	27,000					
徳島	697,905	130,608,398					
香川	2,795	441,720					
愛媛	30,150	7,450,002					
高知	189,587	143,653,442					
福岡	71,503	8,051,119					
長崎	261,746	38,918,837					
熊本	669,880	232,516,916					
大分	102,855	42,274,980					
宮崎	291,350	156,158,168					
鹿児島	778,107	199,404,645					
沖縄	4,877	2,918,691					
アメリカ	134	130,572					
メキシコ	82,557	26,852,072					
ニュージーランド <sup>※</sup>	10	6,372					

# 品目別・産地別取扱高表

単位 数量 = K g , 金額 = 円

産地	数量	金額	平均 価格	産地	数量	金額	平均 価格
	早生温州みかん				甘夏みかん		
愛知	21,080	3,788,100		岐阜	91	10,130	
奈良	410	221,400		熊本	1,220	272,268	
和歌山	9,214	2,547,072		合計	1,311	282,398	215
合計	30,704	6,556,572	214	前年同月	133	13,295	100
前年同月	26,908	6,105,456	227				
	中生温州みかん				伊予柑		
				和歌山	31,115	7,282,224	
岐阜	29,372	5,731,128		広島	1,870	508,950	
静岡	3,037	604,476		愛媛	100,536	26,946,000	
和歌山	43,859	12,576,816		合計	133,521	34,737,174	260
徳島	15,760	3,873,420		前年同月	159,454	37,921,230	238
愛媛	2,590	640,764					
合計	94,618	23,426,604	248		八朔		
前年同月	117,259	28,447,308	243				
				岐阜	317	24,667	
	普通温州みかん			愛知	166	16,524	
				和歌山	40,869	9,525,438	
岐阜	46,151	9,372,456		徳島	9,890	1,732,968	
岩手	430	69,660		合計	51,242	11,299,597	221
静岡	799,741	241,863,030		前年同月	28,948	6,355,530	220
愛知	132,417	35,079,264					
三重	5,526	1,246,104			ぶんたん		
和歌山	94,034	27,040,986					
徳島	10,394	2,877,660		高知	1,630	521,100	
愛媛	12,464	2,739,096		熊本	340	126,144	
長崎	920	365,904		合計	1,970	647,244	329
熊本	10,655	1,712,772		前年同月	1,686	387,072	230
合計	1,112,732	322,366,932	290				
前年同月	1,439,368	373,475,448	259		ぼんかん		
	ネーブルオレンジ			静岡	5,572	1,906,416	
				愛知	7,445	2,371,356	
和歌山	8,939	2,843,100		和歌山	4,549	1,579,500	
オーストラリア	1,292	272,009		愛媛	850	246,240	
その他外国	2,244	725,760		熊本	4,133	1,325,700	
合計	12,475	3,840,869	308	合計	22,549	7,429,212	329
前年同月	7,290	2,137,428	293	前年同月	29,605	8,097,667	274

単位 数量 = K g , 金額 = 円

産地	数量	金額	平均価格	産地	数量	金額	平均価格
				愛知	8,812	6,463,044	
	レモン			和歌山	16,748	6,315,408	
				愛媛	14,306	12,713,868	
岐阜	780	80,460		熊本	11,185	6,378,372	
三重	3,550	1,260,738		宮崎	7,228	5,830,758	
和歌山	350	115,668		鹿児島	1,807	1,918,566	
佐賀	1,915	614,088		アメリカ	2,639	1,017,598	
アメリカ	7,463	4,068,360		メキシコ	272	291,060	
その他外国	255	99,360		合計	63,033	40,934,506	649
合計	14,313	6,238,674	436	前年同月	59,271	38,103,199	643
前年同月	15,874	6,705,720	422				
					はれひめ		
	バレンシアオレンジ						
				和歌山	16	5,616	
オーストラリア	6,664	2,623,968		合計	16	5,616	351
その他外国	560	194,400		前年同月	0	0	0
合計	7,224	2,818,368	390				
前年同月	7,191	2,665,872	371		りんご		
	グレープフルーツ			岐阜	855	239,760	
				青森	12,257	3,783,024	
岐阜	90	6,372		長野	9,710	1,488,969	
その他外国	4,709	1,258,308		合計	22,822	5,511,753	242
合計	4,799	1,264,680	264	前年同月	25,890	7,692,774	297
前年同月	5,092	1,038,096	204				
					ジョナゴールド		
	デコポン						
				青森	29,980	9,138,382	
岐阜	10	864		合計	29,980	9,138,382	305
愛知	2,199	1,218,996		前年同月	33,660	12,200,544	362
和歌山	12,589	7,997,724					
愛媛	800	532,008			陸奥りんご		
佐賀	2,498	998,946					
熊本	10,295	5,493,420		青森	2,330	583,308	
鹿児島	17,765	13,562,208		合計	2,330	583,308	250
合計	46,156	29,804,166	646	前年同月	5,380	1,672,995	311
前年同月	28,967	18,035,719	623				
					ふじりんご		
	その他中晩生柑橘						
				岐阜	2,467	641,952	
岐阜	36	5,832		青森	503,870	154,837,899	

単位 数量 = K g , 金額 = 円

産地	数量	金額	平均価格	産地	数量	金額	平均価格
長野	8,180	1,924,776		岐阜	8,173	12,065,219	
合計	514,517	157,404,627	306	合計	8,173	12,065,219	1,476
前年同月	488,896	165,430,610	338	前年同月	4,986	8,721,980	1,749
	王林りんご				豊の香いちご		
青森	61,180	17,285,821		鹿児島	23,316	32,345,479	
合計	61,180	17,285,821	283	合計	23,316	32,345,479	1,387
前年同月	59,420	20,562,665	346	前年同月	14,350	25,209,792	1,757
	西洋なし				濃姫いちご		
青森	3,983	1,459,695		岐阜	80,251	114,792,527	
合計	3,983	1,459,695	366	合計	80,251	114,792,527	1,430
前年同月	5,471	2,768,418	506	前年同月	33,805	59,174,310	1,750
	富有かき				アールスメロン		
福岡	100	47,520		静岡	2,686	4,609,980	
合計	100	47,520	475	高知	4,178	5,471,172	
前年同月	0	0	0	熊本	15,220	13,423,644	
				合計	22,084	23,504,796	1,064
	露地ぶどう			前年同月	8,143	10,594,584	1,301
長野	1,150	3,458,160			ネット系メロン		
合計	1,150	3,458,160	3,007				
前年同月	150	492,480	3,283	熊本	10	7,992	
				合計	10	7,992	799
	いちご			前年同月	0	0	0
岐阜	54,925	81,638,585			非ネット系メロン		
岩手	65	97,902					
静岡	2,925	4,224,236		熊本	11,016	8,855,028	
愛知	229	277,981		宮崎	575	391,392	
三重	75	106,920		合計	11,591	9,246,420	798
熊本	3,012	4,646,538		前年同月	6,580	4,242,942	645
合計	61,231	90,992,162	1,486				
前年同月	38,247	68,142,820	1,782		ハネジュウメロン		
	女峰いちご			アメリカ	120	59,400	
				メキシコ	80	14,688	

単位 数量 = K g , 金額 = 円

産地	数量	金額	平均 価格	産地	数量	金額	平均 価格
合計	200	74,088	370	愛媛	3,063	1,839,024	
前年同月	990	386,856	391	ニュージーランド	2,517	1,496,556	
				合計	13,050	7,002,234	537
	アンデスメロン			前年同月	19,199	8,572,619	447
熊本	7,360	4,778,784		その他の(亜)熱帯性果実			
合計	7,360	4,778,784	649				
前年同月	5,690	3,892,536	684	カナダ	4	16,459	
				メキシコ	3,535	1,885,832	
	すいか			フィリピン	555	61,020	
				その他外国	45	27,000	
高知	2,838	1,561,896		合計	4,139	1,990,311	481
合計	2,838	1,561,896	550	前年同月	3,145	1,616,328	514
前年同月	2,982	1,737,828	583				
				ドラゴンフルーツ			
	こだま西瓜						
				その他外国	320	69,120	
熊本	440	397,980		合計	320	69,120	216
合計	440	397,980	905	前年同月	1,180	350,676	297
前年同月	912	480,816	527				
				その他の果実			
	バナナ						
				岐阜	284	217,620	
メキシコ	949	291,672		広島	34	82,944	
フィリピン	30,732	6,996,574		長崎	674	278,770	
その他外国	4,043	795,268		メキシコ	200	539,136	
合計	35,724	8,083,514	226	韓国	30	10,368	
前年同月	38,662	7,872,181	204	中国	1,391	773,886	
				フィリピン	986	353,676	
	パイナップル			その他外国	45	22,680	
				合計	3,644	2,279,080	625
愛知	320	162,432		前年同月	5,199	4,331,553	833
フィリピン	33,770	7,961,975					
合計	34,090	8,124,407	238	ラズベリー			
前年同月	24,113	4,841,563	201				
				アメリカ	51	344,303	
	キウイフルーツ			メキシコ	18	122,839	
				合計	69	467,142	6,770
岐阜	743	172,800		前年同月	72	427,965	5,944
愛知	2,683	1,408,212					
和歌山	4,044	2,085,642					



単位 数量 = K g , 金額 = 円

産地	数量	金額	平均価格	産地	数量	金額	平均価格
				愛媛	134,609	45,657,000	
	乾燥果実			高知	8,646	7,554,168	
				福岡	100	47,520	
アメリカ	12	18,792		佐賀	4,413	1,613,034	
中国	4	11,232		長崎	1,594	644,674	
その他外国	87	66,960		熊本	75,288	47,512,267	
合計	103	96,984	942	宮崎	7,803	6,222,150	
前年同月	175	174,420	997	鹿児島	42,888	47,826,253	
				アメリカ	10,285	5,508,453	
	ほし柿			カナダ	4	16,459	
				メキシコ	5,054	3,145,227	
富山	160	221,400		オーストラリア	7,956	2,895,977	
山梨	1,673	2,201,310		ニュージーランド*	2,517	1,496,556	
長野	2,372	5,725,080		韓国	30	10,368	
中国	640	572,508		中国	2,035	1,357,626	
合計	4,845	8,720,298	1,800	フィリピン	66,043	15,373,245	
前年同月	5,705	11,412,620	2,000	その他外国	12,308	3,258,856	
				合計	2,547,610	1,013,555,508	398
	果実・ビン／缶詰			前年同月	2,762,611	963,879,090	349
青森	968	302,940					
長野	37	16,632					
熊本	402	93,625					
合計	1,407	413,197	294				
前年同月	1,548	423,468	274				
	産地別合計						
岐阜	224,545	225,000,372					
青森	614,568	187,391,069					
岩手	495	167,562					
富山	160	221,400					
山梨	1,673	2,201,310					
長野	21,449	12,613,617					
静岡	813,961	253,208,138					
愛知	175,351	50,785,909					
三重	9,151	2,613,762					
奈良	410	221,400					
和歌山	266,326	79,915,194					
広島	1,904	591,894					
徳島	36,044	8,484,048					

# 品目別・産地別取扱高表

単位 数量 = K g , 金額 = 円

産地	数量	金額	平均 価格	産地	数量	金額	平均 価格
				合計	847	1,984,003	2,342
	まぐろ			前年同月	1,518	3,527,479	2,324
宮城	62	431,730			びんなが		
千葉	1,072	4,726,728					
東京	17	24,732		岐阜	20	20,520	
静岡	116	426,600		宮城	424	511,917	
三重	346	1,355,032		東京	79	72,063	
兵庫	5	41,310		和歌山	224	317,358	
合計	1,618	7,006,132	4,330	合計	747	921,858	1,234
前年同月	2,335	8,806,208	3,771	前年同月	277	361,891	1,306
	めじ				まかじき		
愛知	22	19,683		和歌山	1,755	1,810,820	
合計	22	19,683	895	合計	1,755	1,810,820	1,032
前年同月	417	165,850	398	前年同月	1,742	1,484,298	852
	きわだ				めかじき		
岐阜	880	2,647,084		宮城	109	248,647	
宮城	268	527,067		和歌山	7	6,701	
千葉	491	977,616		合計	116	255,348	2,201
東京	918	1,885,167		前年同月	0	0	0
静岡	120	215,514					
愛知	53	85,536			しろかわかじき		
和歌山	3,621	6,310,455					
宮崎	1,416	2,579,963		和歌山	53	85,698	
鹿児島	781	1,034,910		合計	53	85,698	1,617
沖縄	1,895	3,270,364		前年同月	0	0	0
合計	10,443	19,533,676	1,871				
前年同月	9,856	17,566,551	1,782		くろかわかじき		
	めばち			静岡	182	267,832	
				合計	182	267,832	1,472
岐阜	19	53,071		前年同月	461	506,561	1,099
宮城	56	241,920					
千葉	111	196,776			その他かじき		
東京	279	763,560					
和歌山	307	602,478		岐阜	30	3,499	
鹿児島	75	126,198		合計	30	3,499	117

単位 数量 = K g , 金額 = 円

産地	数量	金額	平均 価格	産地	数量	金額	平均 価格
前年同月	0	0	0	合計	447	490,168	1,097
				前年同月	1,331	979,611	736
	かつお						
					わかし		
福井	8	3,974					
静岡	651	801,144		富山	50	24,062	
和歌山	17	17,496		愛知	472	278,413	
合計	676	822,614	1,217	京都	23	11,907	
前年同月	1,185	996,700	841	鳥取	1,085	473,536	
				徳島	60	77,518	
	そうだかつお			合計	1,690	865,436	512
				前年同月	2,046	826,849	404
福岡	73	39,528					
合計	73	39,528	541		かんぱち		
前年同月	43	9,374	218				
				愛知	120	228,579	
	ぶり			三重	1,488	2,955,146	
				徳島	219	292,149	
岐阜	1	4,657		香川	316	647,999	
愛知	552	1,319,766		合計	2,143	4,123,873	1,924
三重	67	82,377		前年同月	4,912	6,998,499	1,425
兵庫	7	11,761					
和歌山	28	39,982			まあじ		
徳島	9	15,681					
香川	1,819	4,686,428		岐阜	90	24,516	
愛媛	6,119	10,249,024		神奈川	2	8,640	
鹿児島	170	123,055		愛知	1,321	959,893	
合計	8,772	16,532,731	1,885	三重	222	502,221	
前年同月	12,333	19,411,021	1,574	京都	12	8,640	
				和歌山	60	13,176	
	わらさ			福岡	45	27,432	
				佐賀	647	410,940	
京都	14	7,398		長崎	905	506,412	
合計	14	7,398	528	合計	3,304	2,461,870	745
前年同月	4	1,242	311	前年同月	3,377	2,073,341	614
	はまち				その他あじ		
愛知	271	241,816		福井	18	6,156	
徳島	157	210,385		三重	72	212,948	
香川	19	37,967		合計	90	219,104	2,434

単位 数量 = K g , 金額 = 円

産地	数量	金額	平均価格	産地	数量	金額	平均価格
前年同月	132	238,185	1,804	前年同月	25	7,668	307
	さわら				するめいか		
福井	49	97,858		青森	24	15,552	
愛知	57	106,821		東京	18	5,365	
三重	59	149,569		石川	165	226,152	
京都	35	58,326		愛知	666	910,656	
和歌山	19	21,093		和歌山	75	95,040	
福岡	68	123,374		合計	948	1,252,765	1,321
佐賀	34	40,003		前年同月	880	1,123,046	1,276
宮崎	67	134,378					
合計	388	731,422	1,885		もんこういか		
前年同月	788	1,052,688	1,336				
				愛知	9	15,649	
	さごし			和歌山	44	89,608	
				合計	53	105,257	1,986
福井	36	26,892		前年同月	16	21,384	1,337
愛知	214	175,448					
佐賀	28	18,360			やりいか		
鹿児島	83	62,656					
合計	361	283,356	785	岩手	80	118,476	
前年同月	393	169,673	432	宮城	1,032	794,664	
				愛知	175	183,847	
	まいわし			兵庫	20	23,760	
				合計	1,307	1,120,747	857
愛知	1,959	754,735		前年同月	2,171	1,171,238	539
和歌山	18	9,072					
合計	1,977	763,807	386		ほたるいか		
前年同月	2,802	766,962	274				
				青森	-76	0	
	かたくちいわし			兵庫	2,037	1,276,009	
				合計	1,961	1,276,009	651
兵庫	168	30,262		前年同月	1,263	1,299,607	1,029
合計	168	30,262	180				
前年同月	204	36,287	178		その他いか		
	うるめいわし			岐阜	40	7,776	
				東京	30	64,800	
和歌山	150	35,964		愛知	80	115,430	
合計	150	35,964	240	京都	7	16,416	

単位 数量 = K g , 金額 = 円

産地	数量	金額	平均価格	産地	数量	金額	平均価格
沖縄	550	1,508,760		三重	798	1,807,299	
合計	707	1,713,182	2,423	合計	806	1,832,598	2,274
前年同月	511	1,239,581	2,426	前年同月	671	1,485,871	2,214
	まかれい				その他かれい		
福島	210	161,060		宮城	300	201,329	
愛知	15	19,213		合計	300	201,329	671
合計	225	180,273	801	前年同月	97	48,065	496
前年同月	416	363,539	874				
					天然またい		
	いしかれい						
				愛知	92	262,042	
愛知	5	2,268		和歌山	53	109,985	
合計	5	2,268	454	合計	145	372,027	2,566
前年同月	0	0	0	前年同月	149	291,922	1,959
	あかかれい				養殖またい		
北海道	377	276,210		岐阜	24	35,361	
宮城	72	78,246		愛知	114	136,776	
石川	28	28,296		三重	10,814	12,504,371	
愛知	216	168,252		京都	16	11,016	
合計	693	551,004	795	合計	10,968	12,687,524	1,157
前年同月	2,415	710,314	294	前年同月	11,100	9,459,170	852
	天然ひらめ				れんこたい		
宮城	12	10,039		岐阜	6	6,707	
千葉	63	235,339		福井	29	24,241	
福井	18	48,416		愛知	18	17,982	
愛知	328	948,984		三重	42	41,818	
三重	9	32,042		京都	4	2,052	
島根	4	16,070		福岡	24	23,593	
合計	434	1,290,890	2,974	合計	123	116,393	946
前年同月	420	940,311	2,239	前年同月	108	96,592	894
	養殖ひらめ				その他たい		
岐阜	2	3,440		秋田	8	9,072	
愛知	6	21,859		福島	24	19,678	

単位 数量 = K g , 金額 = 円

産地	数量	金額	平均価格	産地	数量	金額	平均価格
東京	118	209,169		合計	39	88,366	2,266
石川	20	10,584		前年同月	224	284,396	1,270
福井	8	34,020					
静岡	82	110,025			サーモン（輸入さけ）		
愛知	37	48,135					
合計	297	440,683	1,484	宮城	361	1,020,546	
前年同月	241	214,093	888	東京	245	552,101	
				愛知	88	201,883	
	めばる			京都	742	1,536,622	
				大阪	1,652	3,214,761	
愛知	9	14,013		愛媛	171	369,722	
合計	9	14,013	1,557	合計	3,259	6,895,635	2,116
前年同月	11	12,344	1,122	前年同月	3,649	6,307,693	1,729
	その他めぬけ				またら		
北海道	13	100,440		北海道	745	723,330	
岩手	27	68,040		岩手	116	95,759	
宮城	9	19,602		宮城	2,103	2,103,786	
愛知	21	76,302		東京	12	25,056	
合計	70	264,384	3,777	愛知	148	164,559	
前年同月	42	116,208	2,767	合計	3,124	3,112,490	996
				前年同月	4,449	2,993,163	673
	しろさけ						
					すけそうたら		
広島	150	60,588					
合計	150	60,588	404	北海道	1,204	343,224	
前年同月	0	0	0	宮城	50	23,544	
				合計	1,254	366,768	292
	ぎんさけ			前年同月	814	180,360	222
宮城	360	136,080			その他たら		
合計	360	136,080	378				
前年同月	850	310,995	366	静岡	59	161,957	
				合計	59	161,957	2,745
	ます			前年同月	124	78,408	632
北海道	12	24,624			くるまえび		
福井	2	5,400					
愛知	17	21,827		東京	38	323,482	
三重	8	36,515		愛知	11	81,540	



単位 数量 = K g , 金額 = 円

産地	数量	金額	平均価格	産地	数量	金額	平均価格
				和歌山	4	5,400	
	さんま			合計	21	26,514	1,263
				前年同月	15	13,014	868
千葉	4	4,212					
愛知	76	121,284			きんめたい		
合計	80	125,496	1,569				
前年同月	55	43,956	799	千葉	76	230,862	
				愛知	43	74,293	
	さより			合計	119	305,155	2,564
				前年同月	87	193,386	2,223
愛知	25	113,292					
福岡	56	69,228			ほうぼう		
合計	81	182,520	2,253				
前年同月	45	136,458	3,032	愛知	23	38,271	
				合計	23	38,271	1,664
	にしん			前年同月	37	49,950	1,350
北海道	48	18,662			こち		
宮城	50	24,516					
富山	45	14,094		愛知	1	4,925	
愛知	60	29,160		合計	1	4,925	4,925
合計	203	86,432	426	前年同月	0	0	0
前年同月	591	187,434	317				
					あんこう		
	ぼら						
				宮城	118	96,122	
愛知	143	45,695		東京	12	11,016	
三重	15	3,402		静岡	20	18,936	
合計	158	49,097	311	愛知	12	44,258	
前年同月	3	2,020	673	大阪	118	222,696	
				山口	32	31,431	
	あまたい			合計	312	424,459	1,360
				前年同月	805	817,812	1,016
福井	21	109,599					
三重	6	18,252			あいなめ		
合計	27	127,851	4,735				
前年同月	17	110,333	6,490	愛知	8	8,985	
				合計	8	8,985	1,123
	いとより			前年同月	25	12,150	486
愛知	17	21,114					



単位 数量 = K g , 金額 = 円

産地	数量	金額	平均価格	産地	数量	金額	平均価格
	むつ				しらうお		
岩手	14	12,182		茨城	24	48,762	
愛知	30	31,104		合計	24	48,762	2,032
大阪	12	142,560		前年同月	297	147,485	497
山口	12	90,720					
佐賀	30	12,960			かわはぎ		
合計	98	289,526	2,954				
前年同月	83	184,118	2,218	愛知	44	86,815	
				三重	13	53,353	
	かます			京都	21	17,340	
				合計	78	157,508	2,019
愛知	29	26,784		前年同月	140	171,577	1,226
和歌山	141	73,872					
大分	30	30,780			しず		
合計	200	131,436	657				
前年同月	174	62,586	360	愛媛	22	16,632	
				合計	22	16,632	756
	いさき			前年同月	0	0	0
愛知	44	59,772			ほっけ		
合計	44	59,772	1,358				
前年同月	13	11,459	881	北海道	50	18,900	
				合計	50	18,900	378
	すずき			前年同月	230	85,165	370
宮城	333	146,481			はた		
愛知	299	292,856					
京都	14	7,603		愛知	1	3,434	
和歌山	18	26,265		合計	1	3,434	3,434
合計	664	473,205	713	前年同月	61	163,188	2,675
前年同月	193	143,446	743				
					あなご		
	せいご						
				福島	14	33,480	
宮城	32	18,360		東京	180	353,376	
合計	32	18,360	574	福井	1	2,700	
前年同月	0	0	0	愛知	62	219,240	
				三重	36	136,782	
				福岡	36	69,120	

単位 数量 = K g , 金額 = 円

産地	数量	金額	平均 価格	産地	数量	金額	平均 価格
大分	50	100,116		合計	745	4,155,409	5,578
合計	379	914,814	2,414	前年同月	229	3,203,118	13,987
前年同月	563	1,106,768	1,966				
					のり		
	はも						
				静岡	129	115,528	
京都	19	3,273		愛知	10	4,860	
合計	19	3,273	172	三重	89	239,177	
前年同月	0	0	0	山口	280	21,168	
				熊本	20	9,504	
	たちうお			合計	528	390,237	739
				前年同月	555	421,102	759
愛知	40	41,040					
宮崎	7	16,157			わかめ		
合計	47	57,197	1,217				
前年同月	135	93,215	690	岐阜	14	7,076	
				北海道	10	3,780	
	たこ			宮城	70	37,800	
				愛知	132	72,058	
北海道	194	783,756		大阪	787	676,643	
愛知	2	6,566		兵庫	180	36,288	
三重	2	950		広島	10	16,588	
合計	198	791,272	3,996	山口	6,204	1,656,729	
前年同月	594	1,322,867	2,227	合計	7,407	2,506,962	338
				前年同月	6,323	2,094,132	331
	なまこ						
					こんぶ		
石川	33	63,732					
愛知	247	239,004		宮城	52	16,243	
京都	18	31,860		茨城	6	17,086	
兵庫	18	24,840		東京	982	167,127	
和歌山	10	16,740		新潟	84	14,385	
広島	60	20,304		三重	666	619,002	
合計	386	396,480	1,027	香川	30	21,384	
前年同月	714	494,142	692	合計	1,820	855,227	470
				前年同月	2,167	998,991	461
	うに						
					その他鮮魚		
北海道	310	2,086,452					
東京	420	1,841,617		岐阜	1	5,054	
愛知	15	227,340		岩手	84	33,372	

単位 数量 = K g , 金額 = 円

産地	数量	金額	平均価格	産地	数量	金額	平均価格
宮城	177	113,778		合計	146	93,150	638
福島	11	5,740		前年同月	132	89,932	681
千葉	67	152,336					
東京	2	7,603			その他魚卵		
福井	31	75,681					
長野	38	71,664		北海道	1,626	288,090	
静岡	89	164,539		東京	96	51,192	
愛知	1,094	1,006,040		愛知	1	3,996	
三重	162	157,633		大阪	24	79,488	
滋賀	97	107,514		愛媛	20	38,664	
大阪	128	66,871		合計	1,767	461,430	261
山口	2,038	374,636		前年同月	1,195	456,411	382
福岡	312	282,929					
佐賀	55	62,370			あさり		
熊本	20	12,960					
大分	20	12,960		北海道	60	115,020	
宮崎	6	9,126		愛知	1,527	1,599,804	
鹿児島	25	15,725		合計	1,587	1,714,824	1,081
合計	4,457	2,738,531	614	前年同月	1,649	1,302,966	790
前年同月	3,147	2,761,066	877				
					はまぐり		
	すけそうこ						
				千葉	291	435,834	
北海道	201	215,838		愛知	74	153,468	
合計	201	215,838	1,074	三重	339	455,922	
前年同月	683	305,629	447	合計	704	1,045,224	1,485
				前年同月	732	793,403	1,084
	しらこ						
					あかかい		
北海道	339	1,386,288					
宮城	86	355,968		千葉	170	227,448	
千葉	48	96,768		静岡	208	307,692	
愛知	57	169,236		愛知	18	56,052	
山口	2	23,004		合計	396	591,192	1,493
合計	532	2,031,264	3,818	前年同月	402	565,763	1,407
前年同月	1,373	1,508,533	1,099				
					ほたてかい		
	あんこうきも						
				北海道	173	602,910	
東京	136	85,050		青森	10	15,552	
愛媛	10	8,100		愛知	73	164,862	

単位 数量 = K g , 金額 = 円

産地	数量	金額	平均価格	産地	数量	金額	平均価格
合計	256	783,324	3,060	福島	3	2,387	
前年同月	589	567,432	963	東京	105	81,756	
				福井	78	267,462	
	セルカキ			静岡	5	540	
				愛知	62	111,488	
北海道	70	100,375		京都	6	8,910	
愛知	1,921	895,806		和歌山	6	9,072	
兵庫	3,420	348,300		合計	297	501,228	1,688
岡山	300	321,300		前年同月	599	569,505	951
合計	5,711	1,665,781	292				
前年同月	4,919	1,030,752	210		むきあかかい		
	しじみ			愛知	0	3,240	
				長崎	41	51,926	
茨城	6	5,346		合計	41	55,166	1,346
千葉	1	648		前年同月	100	90,666	907
東京	10	7,560					
三重	644	595,963			むきほたてかい		
島根	270	217,458					
合計	931	826,975	888	岐阜	1	2,808	
前年同月	1,200	966,004	805	北海道	355	887,004	
				愛知	594	880,340	
	あわび			大阪	50	69,336	
				合計	1,000	1,839,488	1,839
静岡	55	299,182		前年同月	774	1,756,706	2,270
愛知	64	396,079					
山口	27	152,280			むきかき		
合計	146	847,541	5,805				
前年同月	107	557,405	5,209	愛知	6	19,116	
				兵庫	520	782,892	
	さざえ			岡山	12,466	5,401,787	
				広島	18,901	11,972,043	
愛知	35	32,940		山口	253	277,447	
山口	60	89,100		合計	32,146	18,453,285	574
長崎	20	36,720		前年同月	36,902	17,094,835	463
合計	115	158,760	1,381				
前年同月	157	200,718	1,278		とりかい		
	その他殻付貝			長崎	10	61,560	
				合計	10	61,560	6,156
宮城	32	19,613		前年同月	32	37,260	1,164

単位 数量 = K g , 金額 = 円

産地	数量	金額	平均価格	産地	数量	金額	平均価格
				岐阜	252	1,498,374	
	その他むき貝			宮城	1	4,212	
				静岡	1,794	8,488,773	
愛知	6	9,720		愛知	2,070	10,698,218	
合計	6	9,720	1,620	和歌山	1	4,946	
前年同月	0	0	0	合計	4,118	20,694,523	5,025
				前年同月	4,248	15,891,746	3,741
	こい						
				あまご			
長野	11	23,760					
合計	11	23,760	2,160	岐阜	747	403,790	
前年同月	19	18,184	957	長野	5	9,331	
				合計	752	413,121	549
	ふな			前年同月	221	301,320	1,363
岐阜	141	63,530		その他淡水魚			
合計	141	63,530	451				
前年同月	171	75,485	441	岐阜	27	26,460	
				秋田	68	42,250	
	養殖あゆ			茨城	45	68,472	
				長野	16	42,414	
愛知	40	60,480		愛知	159	1,035,158	
滋賀	47	86,400		滋賀	190	346,248	
合計	87	146,880	1,688	合計	505	1,561,002	3,091
前年同月	20	5,508	275	前年同月	1,913	3,302,462	1,726
	にじます			産地別合計			
岐阜	5	7,290		岐阜	2,452	5,050,893	
東京	0	3,888		北海道	5,873	8,026,419	
新潟	0	2,765		青森	14	246,780	
長野	275	318,330		岩手	321	327,829	
静岡	24	23,760		宮城	6,461	7,290,080	
愛知	0	1,296		秋田	76	51,322	
京都	0	11,016		福島	262	222,345	
山口	0	5,400		茨城	633	314,816	
合計	304	373,745	1,229	千葉	2,401	7,322,961	
前年同月	144	127,224	884	東京	3,711	6,728,914	
				神奈川	2	8,640	
	うなぎ			新潟	84	17,150	
				富山	388	230,936	



# 品目別・産地別取扱高表

単位 数量 = K g , 金額 = 円

産地	数量	金額	平均価格	産地	数量	金額	平均価格
	冷まぐろ				冷めかじき		
東京	92	623,214		岐阜	18	46,096	
静岡	1,582	3,664,100		東京	20	15,120	
愛知	90	149,688		静岡	532	756,605	
三重	22	67,662		合計	570	817,821	1,435
京都	50	29,700		前年同月	1,117	1,317,708	1,180
合計	1,836	4,534,364	2,470				
前年同月	1,345	3,439,626	2,557		冷くろかわかじき		
	冷きわだ			静岡	415	567,927	
				合計	415	567,927	1,368
岐阜	149	346,810		前年同月	269	275,634	1,025
静岡	6,038	10,572,041					
合計	6,187	10,918,851	1,765		冷するめいか		
前年同月	12,099	16,372,093	1,353				
				岐阜	2	17,280	
	冷めばち			石川	293	359,532	
				愛知	72	84,780	
東京	21	7,938		合計	367	461,592	1,258
神奈川	285	506,979		前年同月	718	711,180	991
静岡	1,581	3,811,784					
合計	1,887	4,326,701	2,293		冷もんこういか		
前年同月	1,464	2,691,150	1,838				
				石川	30	119,880	
	その他冷まぐろ			大阪	845	1,505,484	
				徳島	20	36,720	
東京	44	190,944		合計	895	1,662,084	1,857
静岡	5	13,500		前年同月	792	1,341,058	1,693
愛知	5	13,878					
合計	54	218,322	4,043		その他冷いか		
前年同月	74	159,411	2,154				
				千葉	1,610	1,269,108	
	冷まかじき			東京	930	744,768	
				神奈川	77	262,440	
岐阜	16	46,353		石川	15	23,490	
静岡	80	138,240		愛知	110	3,564	
和歌山	443	808,564		大阪	1,149	1,549,530	
合計	539	993,157	1,843	兵庫	70	104,586	
前年同月	469	666,252	1,421	徳島	21	68,040	

単位 数量 = K g , 金額 = 円

産地	数量	金額	平均価格	産地	数量	金額	平均価格
合計	3,982	4,025,526	1,011	大阪	184	292,848	
前年同月	3,279	3,057,101	932	合計	678	1,126,500	1,662
				前年同月	607	912,708	1,504
	冷おひょう						
					冷しろさけ		
宮城	10	10,800					
愛知	10	22,680		岐阜	20	210,146	
合計	20	33,480	1,674	東京	230	270,000	
前年同月	0	0	0	愛知	1,004	1,513,869	
				三重	60	145,800	
	冷かれい			大阪	4,390	4,515,696	
				福岡	70	181,440	
岐阜	196	211,624		合計	5,774	6,836,951	1,184
埼玉	115	65,826		前年同月	12,195	8,011,452	657
東京	170	137,700					
石川	350	391,716			冷ぎんさけ		
愛知	2,858	3,365,388					
三重	1,530	1,406,916		岐阜	127	175,408	
兵庫	30	43,416		宮城	136	186,541	
合計	5,249	5,622,586	1,071	東京	162	262,440	
前年同月	4,805	4,095,029	852	静岡	140	261,407	
				愛知	2,964	4,744,053	
	冷またい			三重	2,118	3,041,341	
				大阪	5,915	10,075,613	
岐阜	1	2,700		兵庫	155	345,600	
東京	490	902,016		合計	11,717	19,092,403	1,629
新潟	0	331,776		前年同月	16,969	18,649,059	1,099
愛知	300	424,440					
合計	791	1,660,932	2,100		冷ます		
前年同月	140	158,652	1,133				
				大阪	280	348,192	
	その他冷たい			合計	280	348,192	1,244
				前年同月	240	248,400	1,035
大阪	10	31,320					
合計	10	31,320	3,132		冷えび		
前年同月	20	42,584	2,129				
				岐阜	1,687	1,384,187	
	冷べにさけ			宮城	12	6,696	
				東京	3,465	7,845,269	
東京	350	623,700		静岡	192	95,386	
愛知	144	209,952		愛知	8,179	12,178,072	



単位 数量 = K g , 金額 = 円

産地	数量	金額	平均価格	産地	数量	金額	平均価格
三重	336	188,698					
大阪	1,041	2,134,394			冷ぶり		
兵庫	2,100	3,922,286					
合計	17,012	27,754,988	1,631	岐阜	1	921	
前年同月	14,617	20,827,357	1,425	愛知	70	45,360	
				兵庫	11	4,752	
	冷たらばがに			合計	82	51,033	622
				前年同月	40	24,084	602
東京	20	119,016					
鳥取	40	153,684			冷あじ		
合計	60	272,700	4,545				
前年同月	142	517,826	3,647	愛知	836	667,332	
				大阪	375	235,634	
	冷ずわいがに			兵庫	90	22,158	
				合計	1,301	925,124	711
岐阜	20	57,748		前年同月	1,625	988,424	608
宮城	703	3,581,172					
東京	1,667	2,269,771			冷さわら		
石川	500	531,900					
愛知	1,090	4,646,160		岐阜	7	11,361	
大阪	869	4,182,548		東京	146	162,000	
鳥取	1,632	6,404,454		愛知	846	1,200,290	
合計	6,481	21,673,753	3,344	三重	810	1,182,600	
前年同月	4,291	13,983,294	3,259	徳島	90	152,280	
				合計	1,899	2,708,531	1,426
	その他冷かに			前年同月	4,242	3,824,239	902
岐阜	2	2,160			冷またら		
東京	50	39,960					
愛知	1,819	712,452		岐阜	20	184,259	
大阪	237	213,708		東京	60	50,544	
鳥取	1,652	384,713		愛知	1,860	1,648,998	
合計	3,760	1,352,993	360	大阪	90	69,984	
前年同月	4,282	4,045,388	945	合計	2,030	1,953,785	962
				前年同月	1,120	906,163	809
	冷かつお						
					冷すけそうたら		
静岡	303	422,172					
合計	303	422,172	1,393	岐阜	8	13,524	
前年同月	493	445,794	904	愛知	70	79,380	
				合計	78	92,904	1,191

単位 数量 = K g , 金額 = 円

産地	数量	金額	平均価格	産地	数量	金額	平均価格
前年同月	180	170,100	945	東京	260	252,720	
				愛知	2,270	797,558	
	冷さば			大阪	60	58,536	
				合計	2,590	1,108,814	428
岐阜	50	26,460		前年同月	1,070	819,828	766
青森	44	14,968					
千葉	70	53,460			冷すりみ		
東京	5,661	5,550,857					
愛知	3,275	2,411,206		北海道	215	487,776	
大阪	130	43,740		神奈川	15	15,390	
兵庫	90	26,838		合計	230	503,166	2,188
合計	9,320	8,127,529	872	前年同月	111	261,306	2,354
前年同月	8,595	6,127,385	713				
					その他冷凍魚		
	冷きす						
				岐阜	43	30,596	
東京	390	384,372		北海道	200	194,400	
愛知	20	16,200		宮城	330	1,103,760	
三重	220	215,784		福島	132	247,392	
合計	630	616,356	978	千葉	208	122,008	
前年同月	481	383,724	798	東京	4,620	3,907,785	
				新潟	0	134,784	
	冷たこ			山梨	300	51,000	
				静岡	225	315,414	
岐阜	100	153,360		愛知	11,499	5,751,274	
千葉	200	76,032		三重	1,992	2,414,016	
愛知	80	29,754		滋賀	210	138,996	
大阪	32	95,861		大阪	558	833,362	
合計	412	355,007	862	兵庫	900	200,727	
前年同月	2,214	319,118	144	鳥取	1,233	277,048	
				山口	1,647	464,789	
	冷あかうお			香川	141	95,040	
				福岡	253	596,160	
東京	480	404,460		合計	24,491	16,878,551	689
愛知	1,581	1,540,102		前年同月	30,116	18,261,496	606
三重	30	29,160					
合計	2,091	1,973,722	944		冷むきかき		
前年同月	2,165	1,651,643	763				
				東京	170	296,892	
	冷メルルーサ			愛知	240	430,272	
				合計	410	727,164	1,774

単位 数量 = K g , 金額 = 円

産地	数量	金額	平均価格	産地	数量	金額	平均価格
前年同月	256	372,924	1,457	東京	1,970	592,110	
				合計	1,990	717,498	361
	冷かいばしら			前年同月	2,931	781,229	267
愛知	194	711,828		産地別合計			
鳥取	30	29,160					
山口	350	1,521,180		岐阜	2,813	3,420,322	
合計	574	2,262,168	3,941	北海道	415	682,176	
前年同月	712	2,335,068	3,280	青森	44	14,968	
				宮城	1,191	4,888,969	
	その他冷かい			福島	132	247,392	
				埼玉	115	65,826	
岐阜	14	19,053		千葉	2,088	1,520,608	
東京	120	400,680		東京	22,128	27,774,716	
石川	80	125,280		神奈川	2,027	1,943,919	
山梨	15	-44,496		新潟	0	466,560	
愛知	1,080	672,796		石川	1,268	1,551,798	
大阪	20	5,832		山梨	315	6,504	
兵庫	40	41,040		静岡	11,093	20,618,576	
山口	80	120,420		愛知	42,826	44,625,906	
合計	1,449	1,340,605	925	三重	7,118	8,691,977	
前年同月	1,864	1,659,627	890	滋賀	210	138,996	
				京都	50	29,700	
	冷あゆ			大阪	16,185	26,192,282	
				兵庫	3,486	4,711,403	
岐阜	312	354,888		和歌山	443	808,564	
愛知	170	216,540		鳥取	4,587	7,249,059	
合計	482	571,428	1,186	山口	2,077	2,106,389	
前年同月	1,318	1,823,040	1,383	徳島	131	257,040	
				香川	141	95,040	
	冷うなぎ			福岡	323	777,600	
				合計	121,206	158,886,290	1,311
東京	540	1,720,440		前年同月	141,072	145,701,614	1,033
神奈川	1,650	1,159,110					
愛知	90	338,040					
合計	2,280	3,217,590	1,411				
前年同月	1,605	3,023,460	1,884				
	その他冷淡水魚						
岐阜	20	125,388					

# 品目別・産地別取扱高表

単位 数量 = K g , 金額 = 円

産地	数量	金額	平均 価格	産地	数量	金額	平均 価格
				神奈川	35	89,640	
	干こんぶ			静岡	91	55,836	
				愛知	34	79,530	
東京	4,659	868,247		三重	315	112,482	
神奈川	24	44,064		兵庫	981	124,286	
新潟	72	12,444		山口	1,820	292,356	
愛知	80	44,010		香川	10	1,296	
兵庫	10	10,368		熊本	60	18,144	
広島	40	44,172		合計	4,081	1,133,736	278
合計	4,885	1,023,305	209	前年同月	3,839	1,245,310	324
前年同月	3,322	749,231	226				
					塩しろさけ		
	干わかめ						
				北海道	57	117,180	
岐阜	7,220	758,225		青森	16	23,328	
宮城	48	43,848		東京	560	347,868	
東京	70	22,680		愛知	170	325,080	
静岡	10	11,016		合計	803	813,456	1,013
愛知	310	68,688		前年同月	519	618,527	1,192
合計	7,658	904,457	118				
前年同月	10,673	1,074,190	101		塩ぎんさけ		
	干ひじき			岐阜	30	39,852	
				千葉	1,040	1,476,576	
三重	3	14,040		東京	220	282,705	
合計	3	14,040	4,680	静岡	24	27,216	
前年同月	75	74,304	991	愛知	5,952	6,647,510	
				合計	7,266	8,473,859	1,166
	もずく			前年同月	6,328	5,788,910	915
石川	36	21,384			塩べにさけ		
愛知	4,562	377,077					
山口	10,946	1,304,912		千葉	24	36,288	
合計	15,544	1,703,373	110	大阪	130	69,942	
前年同月	15,776	1,710,376	108	合計	154	106,230	690
				前年同月	488	427,308	876
	その他海藻						
					塩あきさけ		
岐阜	90	34,994					
宮城	480	63,179		北海道	511	92,070	
東京	165	261,993		東京	520	553,608	



単位 数量 = K g , 金額 = 円

産地	数量	金額	平均 価格	産地	数量	金額	平均 価格
	その他塩蔵品				開干さば		
岐阜	258	85,760		宮城	30	6,102	
北海道	450	79,850		茨城	662	215,006	
青森	87	60,345		千葉	94	74,519	
宮城	252	51,062		三重	12	3,370	
茨城	1,605	351,384		合計	798	298,997	375
千葉	120	11,405		前年同月	1,440	246,530	171
東京	164	210,340					
新潟	1,122	218,650			その他開干		
富山	30	28,620					
石川	440	122,202		北海道	30	27,540	
静岡	331	156,870		宮城	228	80,094	
愛知	1,500	562,942		茨城	2,450	828,622	
鳥取	1,050	102,060		千葉	1,058	1,009,112	
広島	746	378,995		東京	380	127,440	
山口	192	67,391		富山	60	8,748	
福岡	89	106,131		石川	77	27,907	
合計	8,436	2,594,007	307	静岡	935	272,160	
前年同月	10,065	2,992,001	297	三重	341	45,565	
				兵庫	140	51,624	
	開干あじ			島根	20	27,216	
				山口	12	3,370	
茨城	597	235,401		福岡	24	23,328	
千葉	14	14,256		合計	5,755	2,532,726	440
東京	40	40,436		前年同月	6,758	2,399,192	355
富山	48	8,035					
静岡	6,258	1,455,465			丸干いわし		
三重	814	356,465					
兵庫	600	180,779		千葉	708	152,928	
島根	360	102,384		東京	39	38,364	
山口	16	13,824		愛知	910	232,071	
合計	8,747	2,407,045	275	島根	9,576	1,239,267	
前年同月	7,634	1,728,844	226	広島	100	19,764	
				大分	379	286,360	
	開干いわし			合計	11,712	1,968,754	168
				前年同月	9,359	1,850,036	198
大阪	4	3,240					
合計	4	3,240	810		ししやも		
前年同月	112	79,013	705				

単位 数量 = K g , 金額 = 円

産地	数量	金額	平均価格	産地	数量	金額	平均価格
茨城	5,040	889,272					
東京	20	2,592			煮干いわし		
三重	5,905	885,166					
大阪	20	36,288		愛知	14	23,058	
山口	30	28,296		合計	14	23,058	1,647
福岡	459	100,343		前年同月	6	11,934	1,989
合計	11,474	1,941,957	169				
前年同月	8,235	1,502,596	182		かえり煮干		
	その他丸干			岐阜	9	9,720	
				合計	9	9,720	1,080
福井	15	8,019		前年同月	0	0	0
兵庫	465	118,908					
大分	155	161,705			しらす干		
合計	635	288,632	455				
前年同月	555	223,513	403	岐阜	90	170,316	
				愛知	1,286	2,756,425	
	その他塩干品			三重	121	344,725	
				大阪	60	123,120	
岐阜	579	168,325		和歌山	2,280	385,398	
北海道	12	2,204		岡山	40	101,520	
宮城	2,884	484,927		広島	9	12,085	
茨城	265	213,462		愛媛	10	4,212	
東京	125	41,256		福岡	1	7,128	
神奈川	1,232	316,467		合計	3,897	3,904,929	1,002
新潟	657	139,331		前年同月	4,369	2,648,513	606
石川	176	21,728					
愛知	12,264	1,179,043			こうなご		
三重	60	16,416					
滋賀	300	81,000		茨城	180	34,992	
大阪	5,010	711,180		合計	180	34,992	194
兵庫	1,345	378,652		前年同月	110	23,112	210
鳥取	168	27,216					
島根	3,187	695,801			干かれい		
広島	580	131,045					
山口	894	227,891		千葉	10	12,960	
福岡	588	98,105		兵庫	10	12,917	
佐賀	32	34,560		鳥取	20	37,584	
合計	30,358	4,968,609	164	島根	180	51,578	
前年同月	33,422	4,811,243	144	合計	220	115,039	523
				前年同月	230	96,424	419

単位 数量 = K g , 金額 = 円

産地	数量	金額	平均価格	産地	数量	金額	平均価格
				大阪	168	217,415	
	干するめ			兵庫	438	230,750	
				岡山	203	248,432	
愛知	120	412,560		長崎	78	91,622	
合計	120	412,560	3,438	合計	14,223	5,619,288	395
前年同月	370	679,212	1,836	前年同月	15,928	4,093,902	257
	身欠にしん				ちくわ		
北海道	160	21,384		岐阜	381	293,309	
福井	388	298,470		青森	110	39,852	
合計	548	319,854	584	新潟	285	123,270	
前年同月	350	288,037	823	愛知	6,212	6,899,881	
				三重	1,999	713,139	
	たづくり			兵庫	45	22,034	
				岡山	14	7,258	
愛知	4	19,440		山口	3	4,320	
合計	4	19,440	4,860	合計	9,049	8,103,063	895
前年同月	0	0	0	前年同月	9,577	7,184,633	750
	その他素干品				なると		
岩手	20	9,720		愛知	11	4,589	
宮城	132	192,264		合計	11	4,589	417
東京	350	103,356		前年同月	2,328	274,405	118
静岡	600	79,272					
愛知	70	39,312			はんぺん		
兵庫	50	12,172					
香川	24	44,280		岐阜	1,838	812,231	
合計	1,246	480,376	386	青森	70	17,712	
前年同月	1,486	382,061	257	宮城	215	137,367	
				茨城	42	46,656	
	かまぼこ			千葉	24	4,320	
				東京	30	8,856	
岐阜	7,256	1,365,522		新潟	916	642,811	
東京	1,689	1,272,202		静岡	146	137,246	
神奈川	216	121,634		愛知	13,730	3,656,360	
新潟	252	309,361		三重	149	178,200	
静岡	337	251,202		大阪	3	29,268	
愛知	3,190	1,340,076		兵庫	3,952	1,641,453	
三重	396	171,072		島根	384	54,692	



単位 数量 = K g , 金額 = 円

産地	数量	金額	平均価格	産地	数量	金額	平均価格
岡山	330	275,159		東京	10	24,840	
広島	9	4,860		静岡	94	303,555	
山口	460	260,281		大阪	307	641,520	
長崎	954	826,681		合計	3,386	5,298,561	1,565
合計	23,252	8,734,153	376	前年同月	2,971	4,222,314	1,421
前年同月	27,978	9,311,065	333				
					なまり		
	ハム・ソーセージ						
				静岡	59	69,714	
岐阜	512	766,338		合計	59	69,714	1,182
千葉	534	170,111		前年同月	40	48,384	1,210
東京	378	117,028					
静岡	580	212,835			ちりめんかまあげ		
愛知	2,532	1,750,556					
大阪	21	48,839		愛知	190	458,568	
兵庫	300	9,720		三重	229	484,372	
合計	4,857	3,075,427	633	大阪	10	21,600	
前年同月	5,050	2,858,453	566	兵庫	16	3,456	
				広島	222	48,427	
	その他練製品			高知	36	19,332	
				福岡	10	16,848	
群馬	9	3,305		合計	713	1,052,603	1,476
新潟	233	219,269		前年同月	1,420	1,065,312	750
静岡	144	79,861					
愛知	668	278,730			かつおぶし		
大阪	21	35,575					
兵庫	6	1,944		愛媛	30	37,260	
合計	1,081	618,684	572	合計	30	37,260	1,242
前年同月	1,046	548,188	524	前年同月	0	0	0
	むしいか				その他湯煮品		
茨城	159	182,898		東京	332	571,156	
合計	159	182,898	1,150	静岡	450	588,060	
前年同月	168	179,658	1,069	愛知	95	188,622	
				岡山	66	89,748	
	むしたこ			合計	943	1,437,586	1,524
				前年同月	723	1,009,206	1,396
岐阜	2,290	2,500,740					
宮城	151	419,580			あじみりん		
茨城	534	1,408,326					

単位 数量 = K g , 金額 = 円

産地	数量	金額	平均価格	産地	数量	金額	平均価格
島根	90	22,356		広島	126	246,842	
合計	90	22,356	248	香川	389	107,720	
前年同月	60	10,044	167	合計	3,713	1,049,140	283
				前年同月	3,465	983,613	284
	いわしみりん						
					魚漬物		
茨城	1,120	81,216					
愛媛	81	191,322		岐阜	303	292,973	
合計	1,201	272,538	227	北海道	210	52,164	
前年同月	547	192,780	352	青森	1,318	274,083	
				岩手	450	125,712	
	その他みりん干品			宮城	2,249	760,610	
				福島	160	115,614	
宮城	486	106,661		東京	1,010	483,818	
富山	60	12,312		神奈川	954	902,632	
静岡	1,090	307,017		新潟	2,351	656,298	
愛知	237	43,092		富山	160	21,168	
島根	135	33,534		石川	180	56,538	
山口	182	136,426		静岡	4,270	905,773	
福岡	10	2,592		愛知	1,849	973,338	
合計	2,200	641,634	292	三重	699	186,666	
前年同月	2,355	608,604	258	京都	40	15,120	
				大阪	204	127,127	
	味付だこ			兵庫	442	262,701	
				鳥取	10	16,848	
茨城	8	2,765		島根	202	86,508	
合計	8	2,765	346	岡山	206	64,908	
前年同月	16	17,194	1,075	広島	140	34,668	
				山口	40	74,520	
	酢だこ			愛媛	230	51,581	
				福岡	145	106,511	
茨城	8	2,765		合計	17,822	6,647,879	373
合計	8	2,765	346	前年同月	16,201	5,281,066	326
前年同月	68	21,082	310				
					さきいか		
	つくだ煮						
				兵庫	42	90,720	
宮城	12	32,400		合計	42	90,720	2,160
茨城	2,700	568,296		前年同月	30	47,304	1,577
三重	446	88,698					
岡山	40	5,184					

単位 数量 = K g , 金額 = 円

産地	数量	金額	平均価格	産地	数量	金額	平均価格
				前年同月	2,723	1,212,371	445
	塩から						
				その他焼魚			
北海道	1,866	379,393					
青森	730	80,244		北海道	925	84,915	
宮城	1,220	206,400		宮城	317	348,408	
神奈川	24	4,407		福島	30	12,312	
愛知	30	23,328		茨城	144	45,618	
合計	3,870	693,772	179	石川	58	40,997	
前年同月	2,843	737,262	259	愛知	1,903	1,736,974	
				三重	1,214	529,762	
	こぶまき			兵庫	60	8,424	
				広島	168	32,595	
東京	18	5,961		山口	30	32,140	
富山	1,251	383,583		合計	4,849	2,872,145	592
愛知	5	6,415		前年同月	5,779	2,947,580	510
合計	1,274	395,959	311				
前年同月	1,293	376,827	291	くじら製品			
	味付かずのこ			兵庫	100	32,508	
				合計	100	32,508	325
岐阜	6	7,128		前年同月	70	18,738	268
北海道	40	59,616					
新潟	2,121	930,160		いか製品			
合計	2,167	996,904	460				
前年同月	2,026	692,077	342	岐阜	200	59,572	
				北海道	1,498	439,056	
	その他調味加工品			青森	811	511,359	
				宮城	1,388	257,656	
岐阜	1,212	249,721		茨城	586	719,713	
北海道	1,014	358,019		神奈川	24	5,153	
宮城	124	17,276		新潟	709	158,251	
東京	546	490,782		富山	42	92,016	
神奈川	365	296,309		静岡	3	3,726	
新潟	636	165,979		愛知	364	213,063	
愛知	180	63,374		三重	21	33,630	
三重	240	150,337		大阪	694	364,208	
広島	315	93,231		兵庫	614	568,361	
愛媛	60	16,200		広島	2	8,035	
鹿児島	9	14,580		山口	160	112,320	
合計	4,701	1,915,808	408	徳島	70	60,480	

単位 数量 = K g , 金額 = 円

産地	数量	金額	平均 価格	産地	数量	金額	平均 価格
香川	950	175,905		大阪	52	52,812	
合計	8,136	3,782,504	465	兵庫	7,447	3,301,564	
前年同月	8,230	3,553,480	432	鳥取	250	29,937	
				島根	96	24,558	
	たら製品			広島	140	160,380	
				香川	910	68,301	
岐阜	6	16,070		合計	23,620	9,895,709	419
東京	72	23,847		前年同月	18,079	5,331,037	295
富山	45	56,700					
福井	15	24,624			冷えび製品		
愛知	164	309,742					
山口	40	128,520		岐阜	2,572	1,031,485	
福岡	3,063	3,461,253		愛知	56	127,008	
合計	3,405	4,020,756	1,181	三重	820	478,676	
前年同月	3,169	3,018,338	952	合計	3,448	1,637,169	475
				前年同月	786	497,793	633
	魚切身						
					その他加工品		
北海道	64	79,056					
宮城	1,231	544,112		岐阜	94,523	18,397,086	
千葉	522	151,578		北海道	110	62,729	
東京	40	41,214		宮城	771	154,059	
石川	20	5,832		山形	189	35,708	
静岡	240	51,302		茨城	6,965	3,222,439	
愛知	868	221,492		栃木	110	60,910	
三重	340	143,424		群馬	1,319	657,454	
大阪	260	239,760		埼玉	84	38,102	
兵庫	68	44,236		千葉	1,233	512,263	
広島	36	9,720		東京	1,331	584,105	
山口	210	124,677		神奈川	1,472	861,104	
合計	3,899	1,656,403	425	新潟	2,255	544,861	
前年同月	3,901	1,370,097	351	富山	336	144,219	
				石川	4,389	1,442,430	
	冷凍食品			福井	2,752	1,045,637	
				長野	714	124,816	
岐阜	2,486	396,910		静岡	2,962	2,117,818	
東京	5,920	4,202,539		愛知	27,810	12,702,644	
神奈川	40	77,004		三重	5,296	2,441,420	
静岡	160	111,045		京都	93	91,558	
愛知	5,739	1,121,387		大阪	4,992	2,774,223	
三重	380	349,272		兵庫	1,875	643,206	

単位 数量 = K g , 金額 = 円

産地	数量	金額	平均 価格	産地	数量	金額	平均 価格
和歌山	42	48,762		島根	16,657	2,856,936	
鳥取	1,954	2,965,788		岡山	1,628	1,489,539	
島根	2,427	519,042		広島	2,815	1,416,592	
岡山	729	697,330		山口	15,280	2,941,710	
広島	182	191,773		徳島	70	60,480	
香川	218	103,028		香川	2,501	500,530	
愛媛	185	92,556		愛媛	596	393,131	
福岡	12	8,424		高知	36	19,332	
合計	167,330	53,285,494	318	福岡	10,562	6,267,338	
前年同月	196,021	52,925,709	270	佐賀	32	34,560	
				長崎	1,032	918,303	
	産地別合計			熊本	60	18,144	
				大分	534	448,065	
岐阜	122,238	27,887,953		鹿児島	9	14,580	
北海道	8,699	3,417,418		合計	455,531	177,303,184	389
青森	5,519	1,929,724		前年同月	483,742	155,816,806	322
岩手	713	333,072					
宮城	13,033	4,134,587					
山形	189	35,708					
福島	190	127,926					
茨城	23,611	9,482,343					
栃木	110	60,910					
群馬	1,328	660,759					
埼玉	84	38,102					
千葉	9,904	7,091,315					
東京	20,725	15,593,447					
神奈川	4,386	2,718,414					
新潟	11,609	4,120,685					
富山	2,032	755,401					
石川	5,376	1,739,018					
福井	3,170	1,376,750					
長野	714	124,816					
静岡	18,850	7,217,401					
愛知	93,568	45,356,799					
三重	19,800	7,726,897					
滋賀	300	81,000					
京都	133	106,678					
大阪	12,658	6,442,445					
兵庫	19,006	7,750,783					
和歌山	2,322	434,160					
鳥取	3,452	3,179,433					