

月 報

2 0 2 3

2

VOL. 620

岐 阜 市 中 央 卸 売 市 場

〒500-8263

岐 阜 市 茜 部 新 所 2 丁 目 5 番 地

電 話 (058) 271-1341

FAX (058) 271-1344

卸 売 業 者 一 覧 表

	卸 売 業 者 名	商 号	資本金	代 表 者 名
青 果 部	岐阜中央青果株式会社		60,000	岡部宏行
水 産 物 部	株式会社 岐阜魚介		80,000	大野悟朗
	岐阜丸魚株式会社		60,000	木村順次

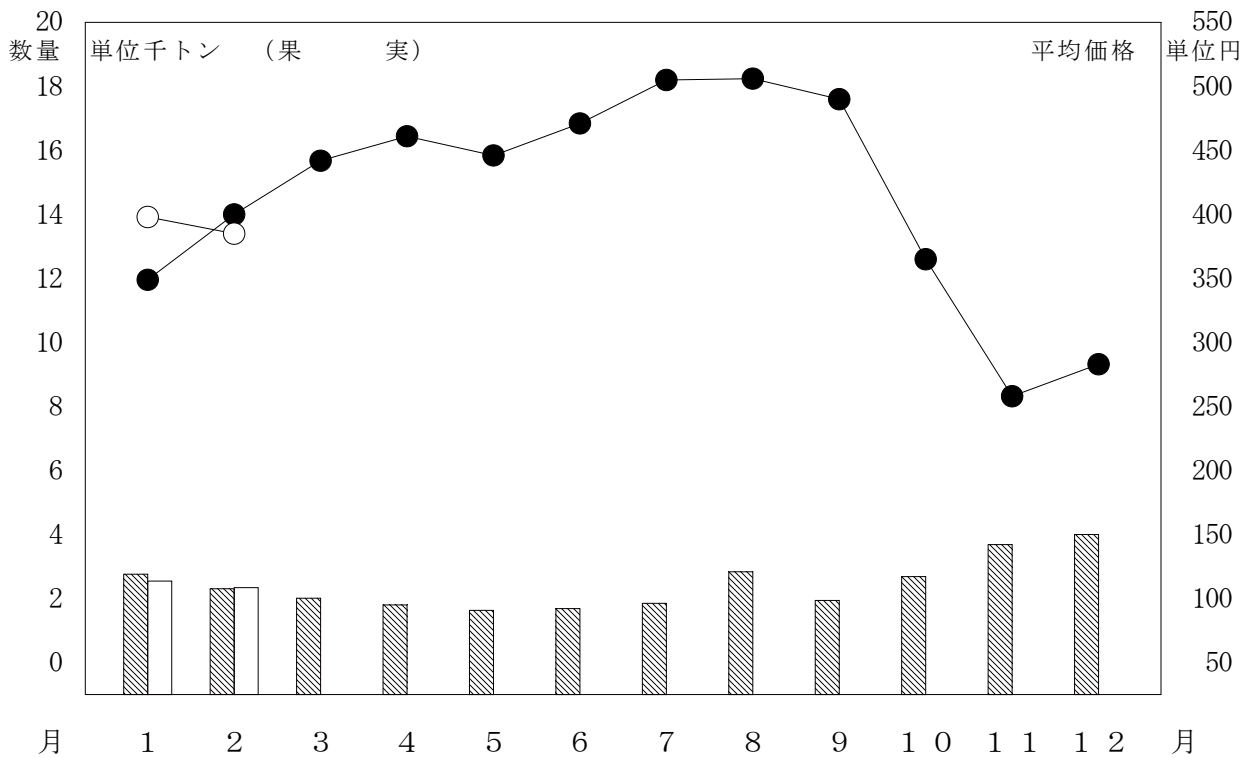
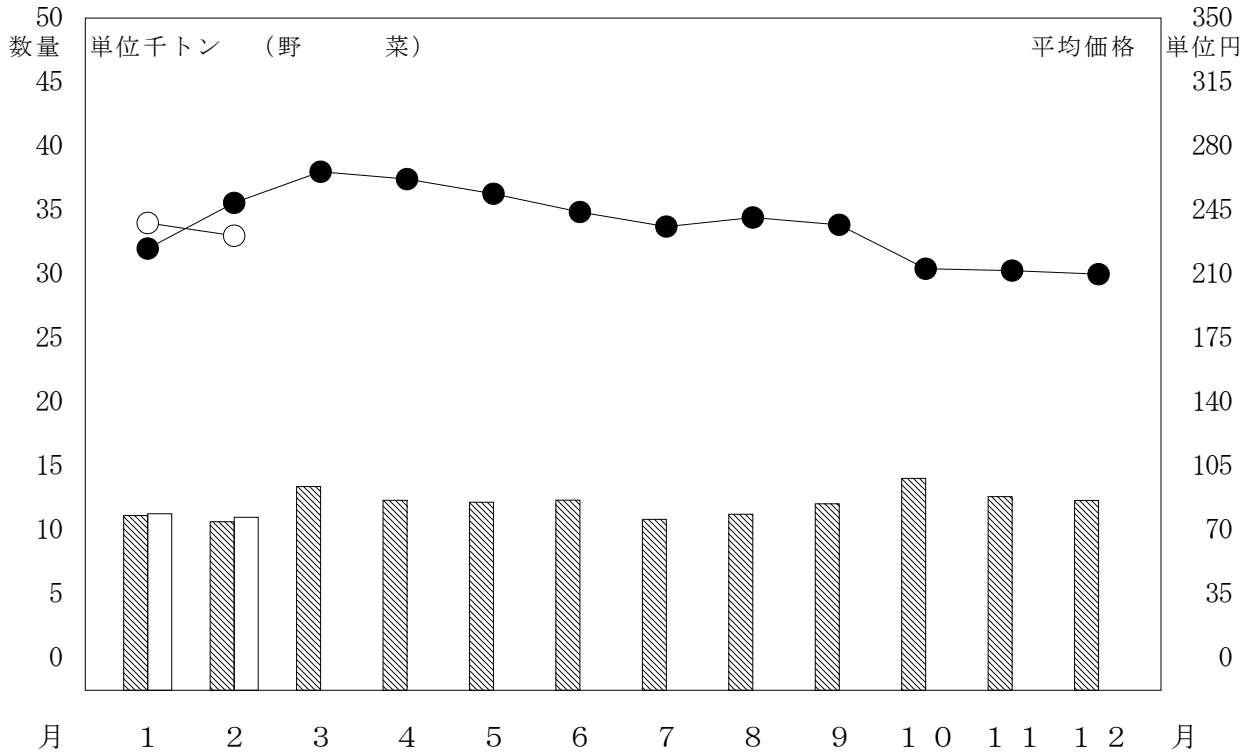
部 類 別 取 扱 高

単位 数量 = K g , 金額 = 円

部 類	区 分 種 別	月 別 比 較								
		本 月 (19 日) (19 日)			前 年 同 月 (19 日) (19 日)			前年同月を100とする指数		
		数 量	金 額	平 均 単 価	数 量	金 額	平 均 単 価	数 量	金 額	
青 果 部	野 菜	11,013,153	2,542,957,823	231	10,669,283	2,654,280,315	249	103	96	
	果 実	2,340,559	901,245,274	385	2,305,432	922,732,845	400	102	98	
	小 計	13,353,712	3,444,203,097	258	12,974,715	3,577,013,160	276	103	96	
水 産 物 部	鮮 魚	137,567	175,359,974	1,275	135,888	141,095,954	1,038	101	124	
	冷 凍 魚	123,831	166,746,900	1,347	137,907	139,678,432	1,013	90	119	
	加 工 水 産 物	427,106	176,328,253	413	477,791	162,587,253	340	89	108	
	小 計	688,504	518,435,127	753	751,586	443,361,639	590	92	117	
合 計		14,042,216	3,962,638,224	282	13,726,301	4,020,374,799	293	102	99	

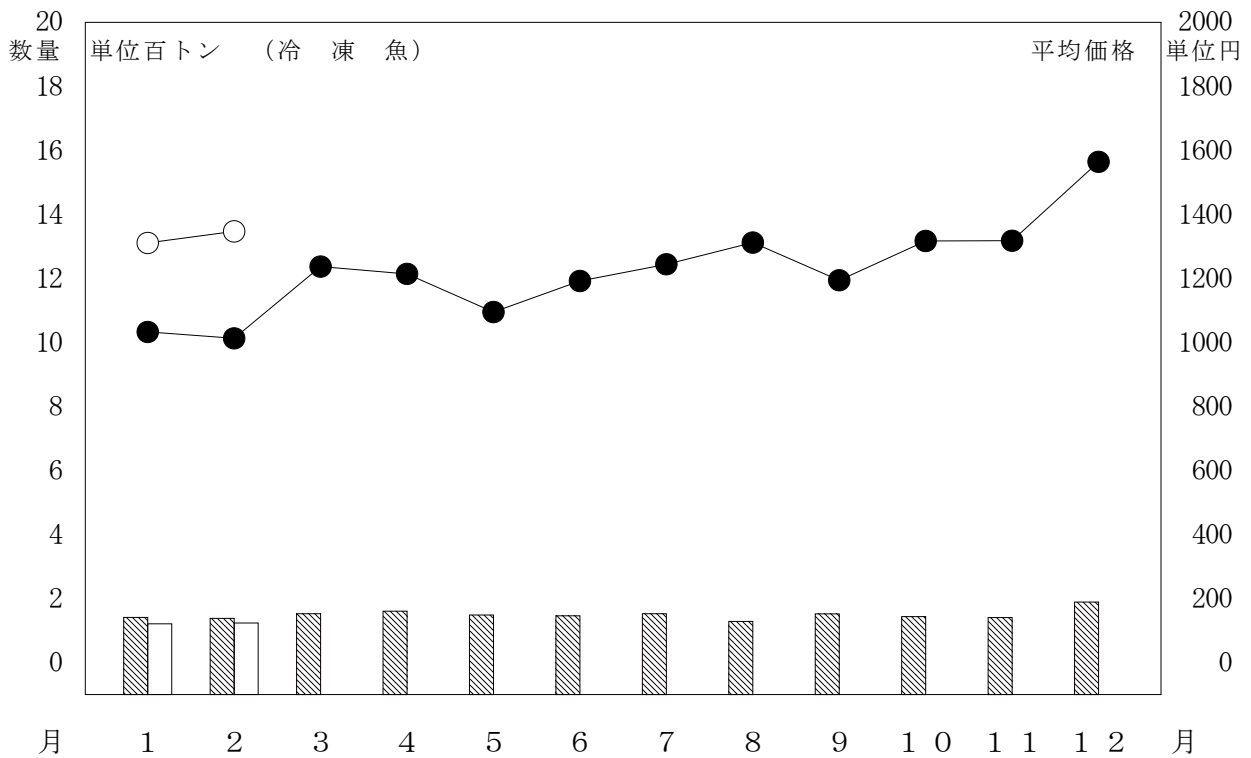
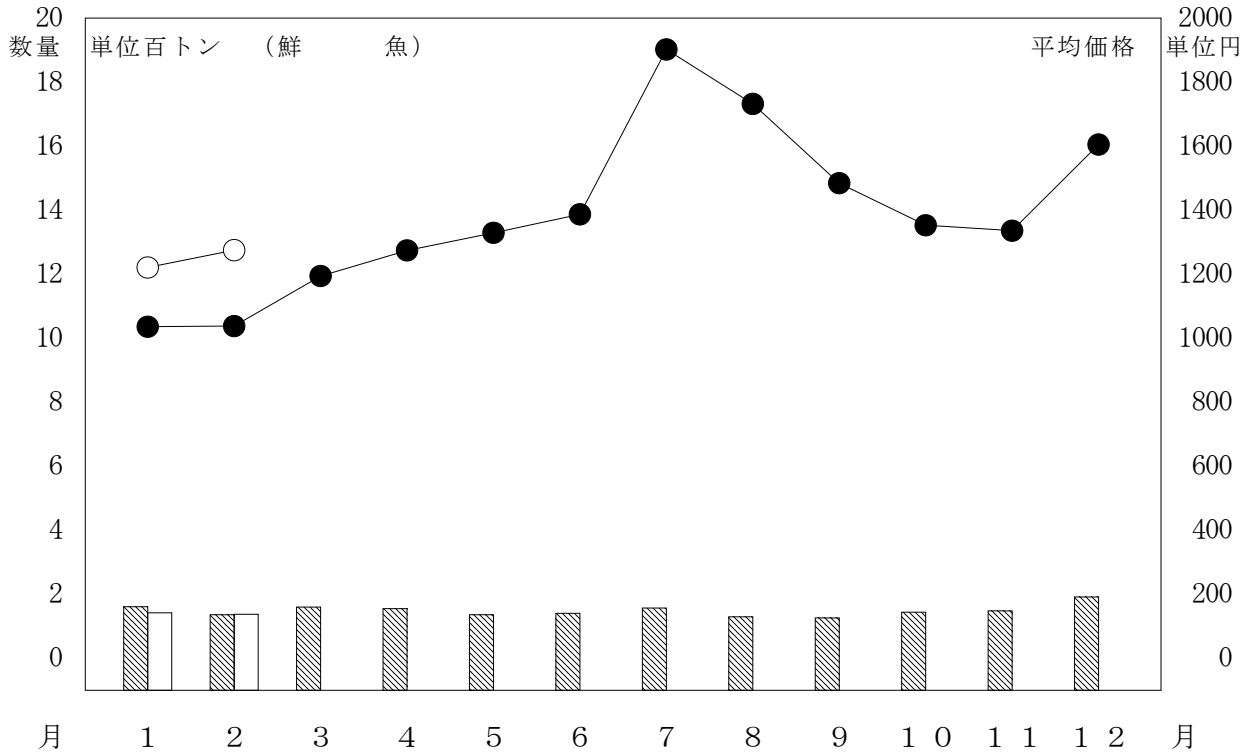
月別取扱数量・金額の動き

令和5年 数量
令和4年 数量
○ 平均価格
● 平均価格



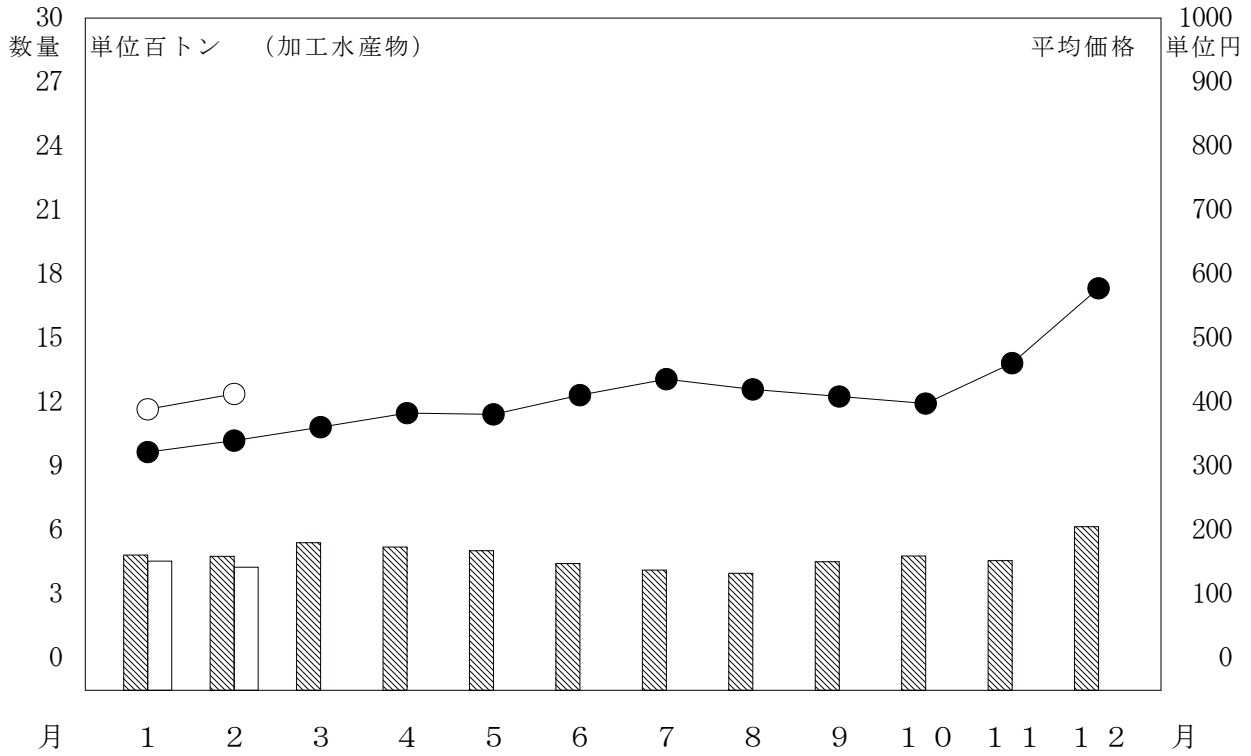
月別取扱数量・金額の動き

令和5年 数量 (白) 平均価格 (白丸)
 令和4年 数量 (斜線) 平均価格 (黒丸)



月別取扱数量・金額の動き

令和5年 数量
 令和4年 数量
 ○ 平均価格
 ● 平均価格



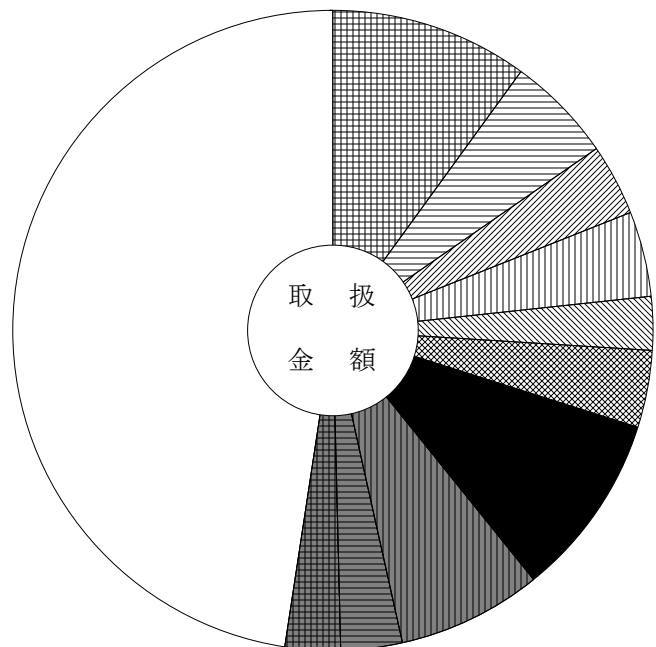
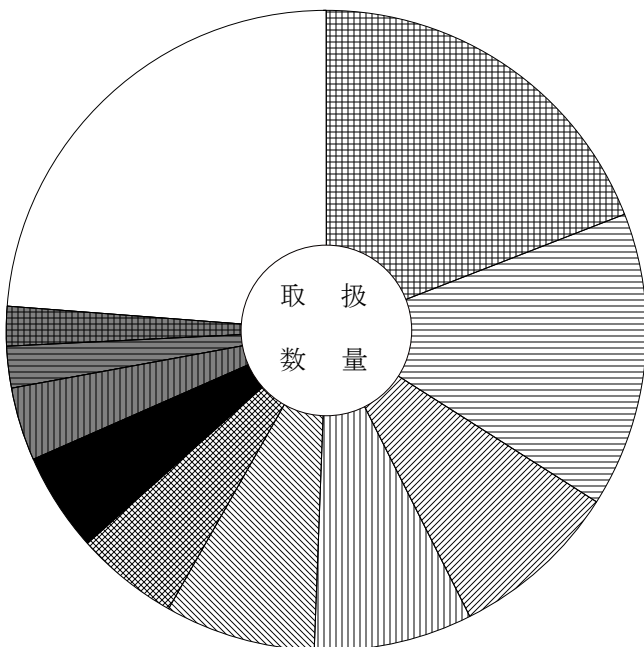
主要品目別対前年対比表 (野菜)

単位 数量 = K g , 金額 = 円 比率 = %

品目	区分	全体比			前年同月			前年同月比			
		数量	金額	平均価格	数量	金額	平均価格	数量	金額		
合 計		11,013,153	2,542,957,823	231	100.0	100.0	10,669,283	2,654,280,315	249	103.0	96.0
たまねぎ		2,098,620	254,390,382	121	19.1	10.0	1,142,019	224,029,478	196	184.0	114.0
だいこん		1,637,738	136,161,631	83	14.9	5.4	1,432,154	145,878,213	102	114.0	93.0
キャベツ		945,772	92,802,748	98	8.6	3.6	987,188	105,994,559	107	96.0	88.0
人 参		881,265	108,480,665	123	8.0	4.3	1,060,177	87,455,928	82	83.0	124.0
白 菜		839,215	67,728,270	81	7.6	2.7	969,304	69,510,420	72	87.0	97.0
馬鈴薯		573,104	100,402,858	175	5.2	3.9	716,500	192,978,710	269	80.0	52.0
胡 瓜		552,662	236,832,425	429	5.0	9.3	509,348	211,144,538	415	109.0	112.0
な す		403,813	184,975,288	458	3.7	7.3	393,550	160,762,264	408	103.0	115.0
トマト		227,929	78,894,465	346	2.1	3.1	247,247	74,798,127	303	92.0	105.0
白ねぎ		221,642	72,405,997	327	2.0	2.8	203,008	73,448,500	362	109.0	99.0
かんしょ		218,205	58,286,552	267	2.0	2.3	240,350	69,724,401	290	91.0	84.0
レタス		196,210	51,497,700	262	1.8	2.0	207,583	61,111,841	294	95.0	84.0
ブロッコリー		162,531	62,048,239	382	1.5	2.4	155,985	56,034,676	359	104.0	111.0
桃太郎トマト		147,016	42,944,396	292	1.3	1.7	176,664	49,989,820	283	83.0	86.0
ピーマン		137,932	106,069,396	769	1.3	4.2	150,766	114,808,551	762	91.0	92.0

品目別数量 11,013,153 K g

品目別金額 2,542,957,823 円



	たまねぎ	19.1 (10.0)		胡 瓜	5.0 (9.3)
	だいこん	14.9 (5.4)		な す	3.7 (7.3)
	キャベツ	8.6 (3.6)		トマト	2.1 (3.1)
	人 参	8.0 (4.3)		白ねぎ	2.0 (2.8)
	白 菜	7.6 (2.7)		そ の 他	23.8 (47.6)
	馬鈴薯	5.2 (3.9)			

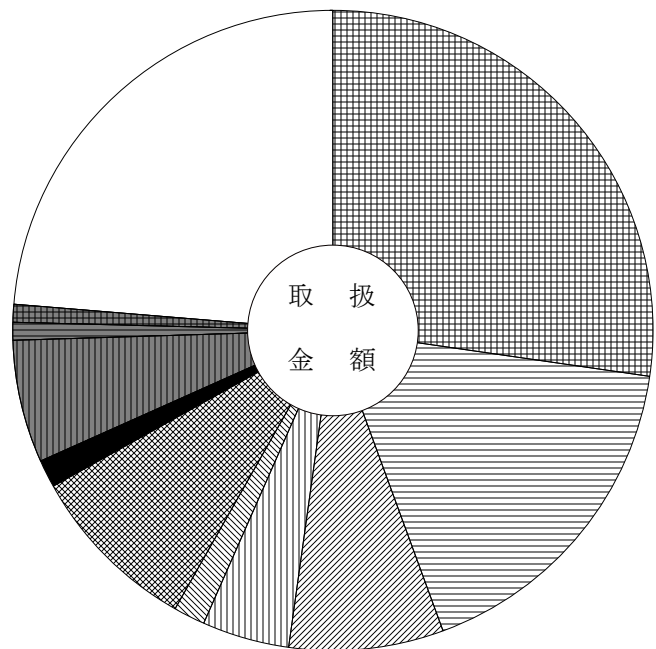
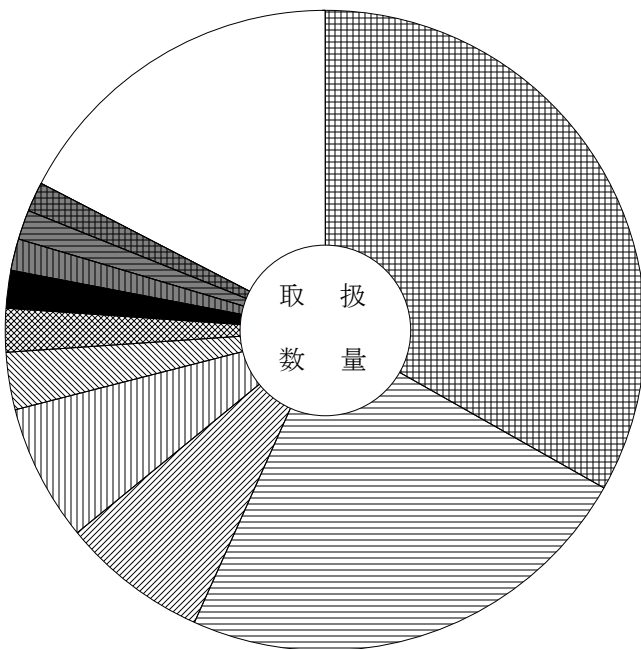
主要品目別対前年対比表 (果 実)

単位 数量 = K g , 金額 = 円 比率 = %

品目	区分	数量	金額	平均価格	全体比		前年同月			前年同月比	
					数量	金額	数量	金額	平均価格	数量	金額
合 計		2,340,559	901,245,274	385	100.0	100.0	2,305,432	922,732,845	400	102.0	98.0
普通温州みかん		777,915	246,450,222	317	33.2	27.3	775,574	226,447,164	292	100.0	109.0
ふじりんご		549,870	154,053,478	280	23.5	17.1	581,884	196,906,641	338	94.0	78.0
デコボン		173,528	70,109,388	404	7.4	7.8	113,821	47,009,106	413	152.0	149.0
伊予柑		161,433	40,038,084	248	6.9	4.4	136,181	30,949,042	227	119.0	129.0
八 朔		66,814	14,256,648	213	2.9	1.6	50,693	10,294,441	203	132.0	138.0
濃姫いちご		52,091	78,070,409	1,499	2.2	8.7	59,545	88,038,123	1,479	87.0	89.0
王林りんご		44,190	12,801,159	290	1.9	1.4	52,030	18,257,292	351	85.0	70.0
いちご		36,321	55,983,054	1,541	1.6	6.2	41,323	64,504,439	1,561	88.0	87.0
ジョナゴールド		35,470	8,514,520	240	1.5	0.9	26,550	10,219,068	385	134.0	83.0
パインアップル		34,566	7,742,281	224	1.5	0.9	25,754	5,729,876	222	134.0	135.0
バナナ		32,734	7,492,780	229	1.4	0.8	37,440	7,869,845	210	87.0	95.0
りんご		26,910	5,891,870	219	1.1	0.7	21,450	7,048,318	329	125.0	84.0
ぼんかん		23,652	7,527,708	318	1.0	0.8	34,907	9,880,564	283	68.0	76.0
豊の香いちご		21,279	30,598,301	1,438	0.9	3.4	32,262	45,923,651	1,423	66.0	67.0
甘夏みかん		20,476	4,628,448	226	0.9	0.5	24,209	5,515,884	228	85.0	84.0

品目別数量 2,340,559 K g

品目別金額 901,245,274 円



	普通温州みかん	33.2 (27.3)		王林りんご	1.9 (1.4)
	ふじりんご	23.5 (17.1)		いちご	1.6 (6.2)
	デコボン	7.4 (7.8)		ジョナゴールド	1.5 (0.9)
	伊予柑	6.9 (4.4)		パインアップル	1.5 (0.9)
	八 朔	2.9 (1.6)		そ の 他	17.4 (23.7)
	濃姫いちご	2.2 (8.7)			

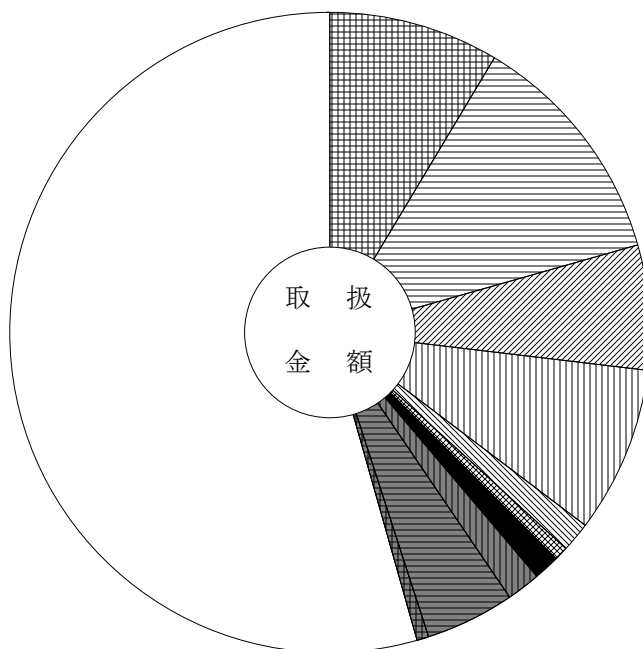
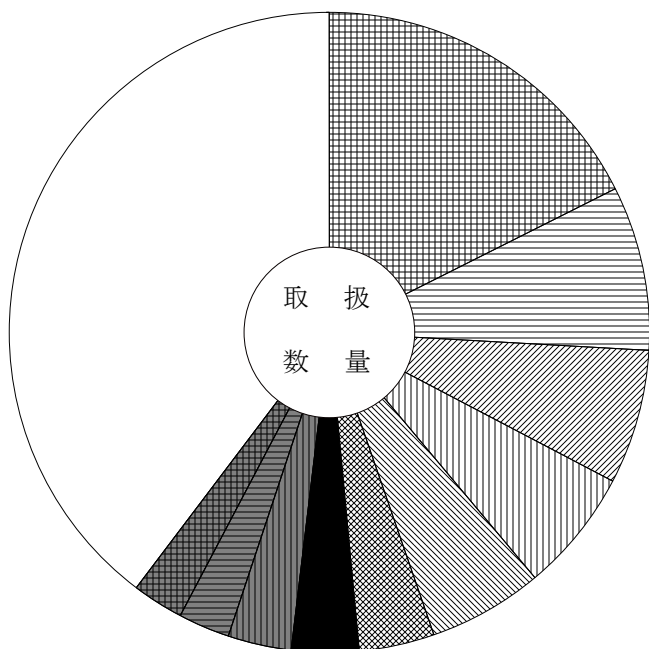
主要品目別対前年対比表（鮮 魚）

単位 数量 = K g , 金額 = 円 比率 = %

品目	区分	全体比			前年同月			前年同月比			
		数量	金額	平均価格	数量	金額	平均価格	数量	金額		
合 計		137,567	175,359,974	1,275	100.0	100.0	135,888	141,095,954	1,038	101.0	124.0
むきかき		24,254	15,007,433	619	17.6	8.6	27,558	12,281,076	446	88.0	122.0
きわだ		11,437	21,033,942	1,839	8.3	12.0	11,374	16,815,552	1,478	101.0	125.0
養殖またい		9,376	11,066,159	1,180	6.8	6.3	8,709	7,639,954	877	108.0	145.0
ぶ り		8,557	14,758,254	1,725	6.2	8.4	8,866	14,431,789	1,628	97.0	102.0
わかめ		7,951	2,687,626	338	5.8	1.5	6,846	2,136,466	312	116.0	126.0
セルカキ		5,170	1,188,745	230	3.8	0.7	3,823	742,824	194	135.0	160.0
さ ば		4,611	2,352,538	510	3.4	1.3	5,589	2,168,528	388	83.0	108.0
ほたるいか		4,346	3,004,722	691	3.2	1.7	3,575	2,521,735	705	122.0	119.0
サーモン（輸入さけ）		3,634	7,933,159	2,183	2.6	4.5	3,219	5,724,395	1,778	113.0	139.0
まいわし		3,619	1,124,593	311	2.6	0.6	3,606	993,600	276	100.0	113.0
うなぎ		3,574	17,851,892	4,995	2.6	10.2	4,037	17,132,496	4,244	89.0	104.0
まあじ		2,568	2,132,021	830	1.9	1.2	3,082	1,862,562	604	83.0	114.0
またら		2,407	2,390,056	993	1.7	1.4	2,832	2,081,311	735	85.0	115.0
まかじき		2,061	1,942,839	943	1.5	1.1	2,385	1,527,768	641	86.0	127.0
あさり		1,985	2,183,317	1,100	1.4	1.2	1,819	1,559,920	858	109.0	140.0

品目別数量 137,567 K g

品目別金額 175,359,974 円



	むきかき	17.6 (8.6)		さ ば	3.4 (1.3)
	きわだ	8.3 (12.0)		ほたるいか	3.2 (1.7)
	養殖またい	6.8 (6.3)		サーモン（輸入さけ）	2.6 (4.5)
	ぶ り	6.2 (8.4)		まいわし	2.6 (0.6)
	わかめ	5.8 (1.5)		そ の 他	39.7 (54.4)
	セルカキ	3.8 (0.7)			

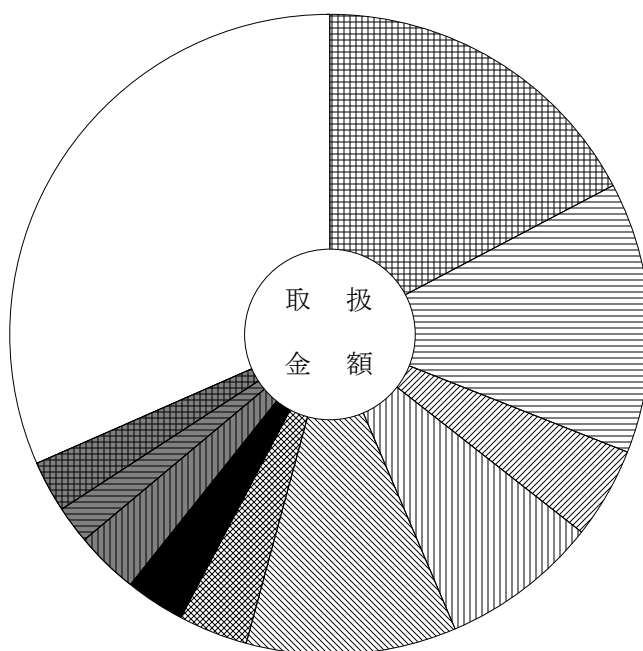
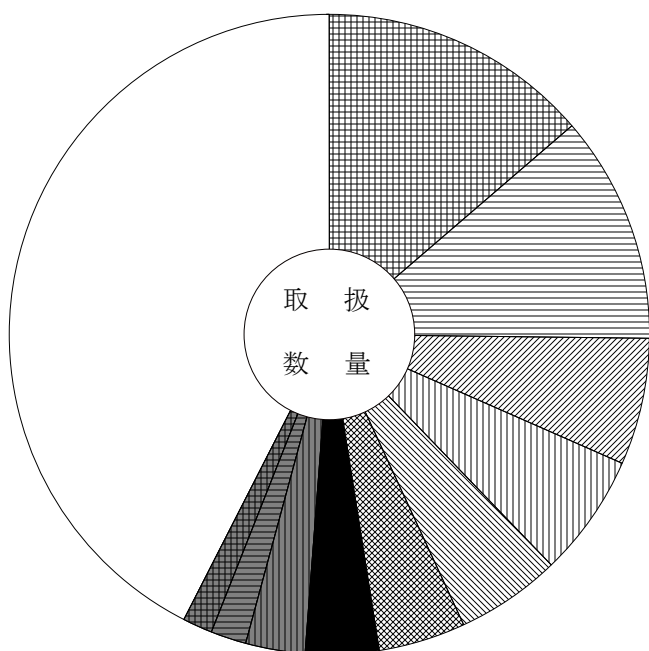
主要品目別対前年対比表 (冷 凍 魚)

単位 数量 = K g , 金額 = 円 比率 = %

品目	区分	全体比			前年同月			前年同月比			
		数量	金額	平均価格	数量	金額	平均価格	数量	金額		
合 計		123,831	166,746,900	1,347	100.0	100.0	137,907	139,678,432	1,013	90.0	119.0
冷えび		16,932	28,827,338	1,703	13.7	17.3	12,679	19,320,646	1,524	134.0	149.0
冷ぎんさけ		14,294	22,795,440	1,595	11.5	13.7	17,995	21,952,496	1,220	79.0	104.0
冷さば		7,987	7,593,458	951	6.4	4.6	8,860	7,021,833	793	90.0	108.0
冷きわだ		7,727	13,351,365	1,728	6.2	8.0	11,092	14,802,219	1,334	70.0	90.0
冷ずわいがに		6,580	17,609,194	2,676	5.3	10.6	2,567	10,411,821	4,056	256.0	169.0
冷かれい		5,398	5,791,270	1,073	4.4	3.5	4,352	3,787,565	870	124.0	153.0
冷しろさけ		4,563	4,975,893	1,090	3.7	3.0	6,761	6,649,715	984	67.0	75.0
冷さわら		3,658	5,255,622	1,437	3.0	3.2	3,904	3,717,802	952	94.0	141.0
冷うなぎ		2,244	3,097,440	1,380	1.8	1.9	1,411	2,258,280	1,600	159.0	137.0
冷めばち		1,899	4,288,010	2,258	1.5	2.6	1,145	2,151,926	1,879	166.0	199.0
冷あかうお		1,801	1,691,518	939	1.5	1.0	2,685	1,817,866	677	67.0	93.0
冷またら		1,640	1,440,180	878	1.3	0.9	1,010	821,340	813	162.0	175.0
冷まぐろ		1,614	4,501,780	2,789	1.3	2.7	1,360	3,766,673	2,770	119.0	120.0
冷あゆ		1,164	1,507,680	1,295	0.9	0.9	626	591,408	945	186.0	255.0
冷メルルーサ		1,120	962,226	859	0.9	0.6	1,490	1,139,832	765	75.0	84.0

品目別数量 123,831 K g

品目別金額 166,746,900 円



	冷えび	13.7 (17.3)		冷しろさけ	3.7 (3.0)
	冷ぎんさけ	11.5 (13.7)		冷さわら	3.0 (3.2)
	冷さば	6.4 (4.6)		冷うなぎ	1.8 (1.9)
	冷きわだ	6.2 (8.0)		冷めばち	1.5 (2.6)
	冷ずわいがに	5.3 (10.6)		そ の 他	42.5 (31.6)
	冷かれい	4.4 (3.5)			

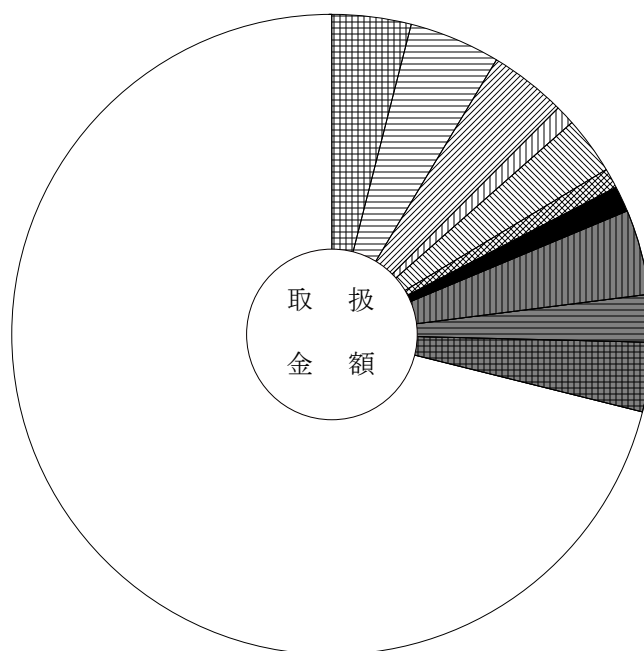
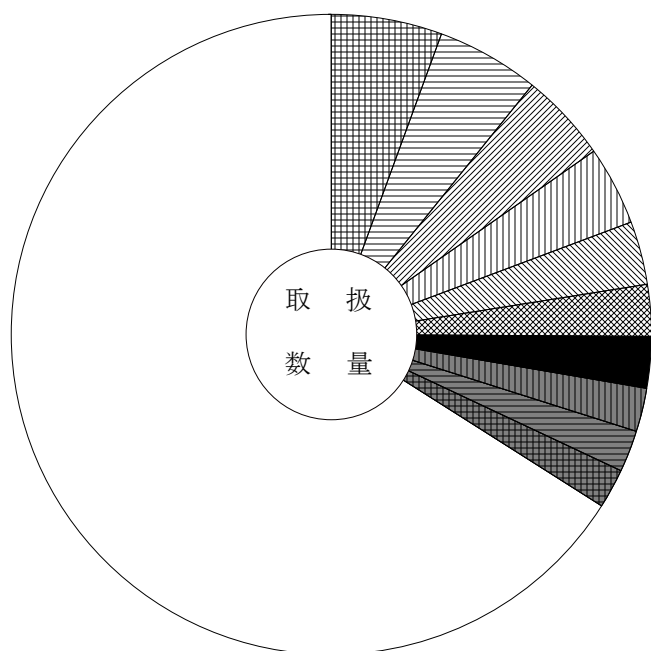
主要品目別対前年対比表 (加工水産物)

単位 数量 = K g , 金額 = 円 比率 = %

品目	区分	全体比			前年同月			前年同月比			
		数量	金額	平均価格	数量	金額	平均価格	数量	金額		
合 計		427,106	176,328,253	413	100.0	100.0	477,791	162,587,253	340	89.0	108.0
魚漬物		24,107	7,111,736	295	5.6	4.0	20,931	6,087,272	291	115.0	117.0
はんぺん		22,301	8,097,529	363	5.2	4.6	27,994	8,247,791	295	80.0	98.0
冷凍食品		19,017	6,791,987	357	4.5	3.9	18,889	5,946,062	315	101.0	114.0
もずく		16,892	1,826,483	108	4.0	1.0	16,416	1,701,776	104	103.0	107.0
かまぼこ		13,655	5,168,449	379	3.2	2.9	12,500	4,163,394	333	109.0	124.0
丸干いわし		11,295	1,796,923	159	2.6	1.0	8,695	1,308,606	151	130.0	137.0
ししゃも		11,151	2,249,823	202	2.6	1.3	10,328	1,732,560	168	108.0	130.0
ちくわ		9,608	7,506,614	781	2.2	4.3	8,256	7,032,578	852	116.0	107.0
いか製品		9,111	4,295,493	471	2.1	2.4	10,009	3,927,040	392	91.0	109.0
塩さば		8,543	6,201,314	726	2.0	3.5	9,798	5,476,428	559	87.0	113.0
塩すけそうこ		8,303	4,678,373	563	1.9	2.7	15,516	4,544,484	293	54.0	103.0
干わかめ		8,200	951,459	116	1.9	0.5	11,010	1,099,482	100	74.0	87.0
塩ぎんさけ		7,719	9,651,294	1,250	1.8	5.5	7,492	7,265,398	970	103.0	133.0
開干あじ		7,222	2,214,511	307	1.7	1.3	8,765	2,023,908	231	82.0	109.0
干こんぶ		5,308	1,052,238	198	1.2	0.6	3,280	738,192	225	162.0	143.0

品目別数量 427,106 K g

品目別金額 176,328,253 円



魚漬物	5.6 (4.0)	ししゃも	2.6 (1.3)
はんぺん	5.2 (4.6)	ちくわ	2.2 (4.3)
冷凍食品	4.5 (3.9)	いか製品	2.1 (2.4)
もずく	4.0 (1.0)	塩さば	2.0 (3.5)
かまぼこ	3.2 (2.9)	その他	66.0 (71.1)
丸干いわし	2.6 (1.0)		

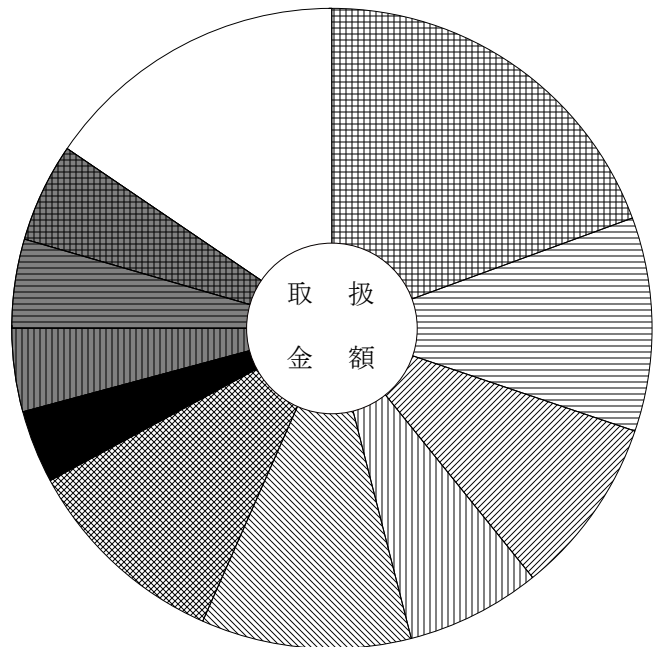
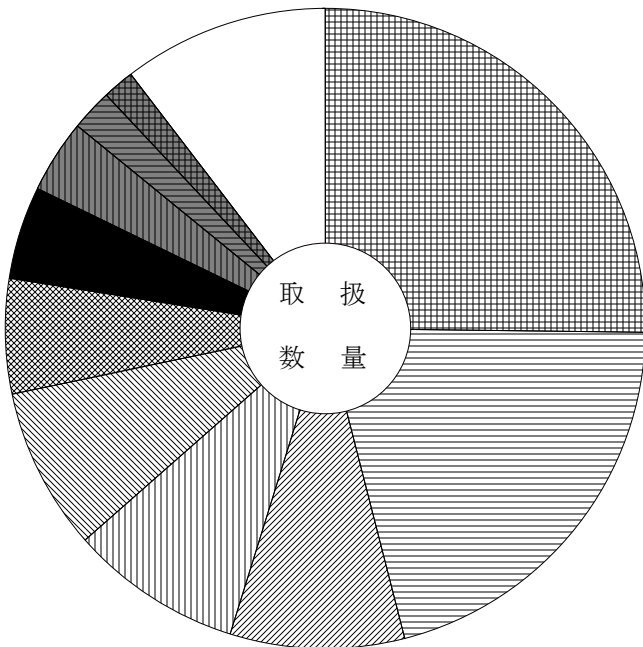
主要産地別対前年対比表 (野菜)

単位 数量 = K g , 金額 = 円 比率 = %

産地	区分			全体比		前年同月		前年同月比	
		数量	金額	数量	金額	数量	金額	数量	金額
合計		11,013,153	2,542,957,823	100.0	100.0	10,669,283	2,654,280,315	103.0	96.0
愛知		2,778,732	494,164,688	25.2	19.4	3,177,202	505,287,669	87.0	98.0
北海道		2,294,997	274,407,210	20.8	10.8	1,429,558	286,157,558	161.0	96.0
鹿児島		969,845	227,935,947	8.8	9.0	836,468	273,716,668	116.0	83.0
徳島		952,806	171,686,268	8.7	6.8	654,267	140,567,228	146.0	122.0
岐阜		900,055	270,785,645	8.2	10.6	1,041,058	284,356,789	86.0	95.0
熊本		634,851	267,034,024	5.8	10.5	631,016	243,233,856	101.0	110.0
茨城		517,804	94,370,141	4.7	3.7	566,492	100,754,135	91.0	94.0
静岡		407,486	105,802,714	3.7	4.2	395,113	123,345,545	103.0	86.0
宮崎		230,649	114,494,638	2.1	4.5	255,382	134,307,611	90.0	85.0
高知		175,340	126,325,862	1.6	5.0	169,021	123,271,078	104.0	102.0
長野		157,809	59,486,183	1.4	2.3	167,329	49,762,765	94.0	120.0
神奈川		145,885	13,445,838	1.3	0.5	162,396	18,846,972	90.0	71.0
兵庫		134,568	28,684,433	1.2	1.1	132,426	38,864,832	102.0	74.0
青森		133,912	58,147,598	1.2	2.3	264,519	68,808,014	51.0	85.0
福岡		104,047	10,763,080	0.9	0.4	17,842	8,241,254	583.0	131.0

産地別数量 11,013,153 K g

産地別金額 2,542,957,823 円



	愛知	25.2 (19.4)		茨城	4.7 (3.7)
	北海道	20.8 (10.8)		静岡	3.7 (4.2)
	鹿児島	8.8 (9.0)		宮崎	2.1 (4.5)
	徳島	8.7 (6.8)		高知	1.6 (5.0)
	岐阜	8.2 (10.6)		その他	10.4 (15.5)
	熊本	5.8 (10.5)			

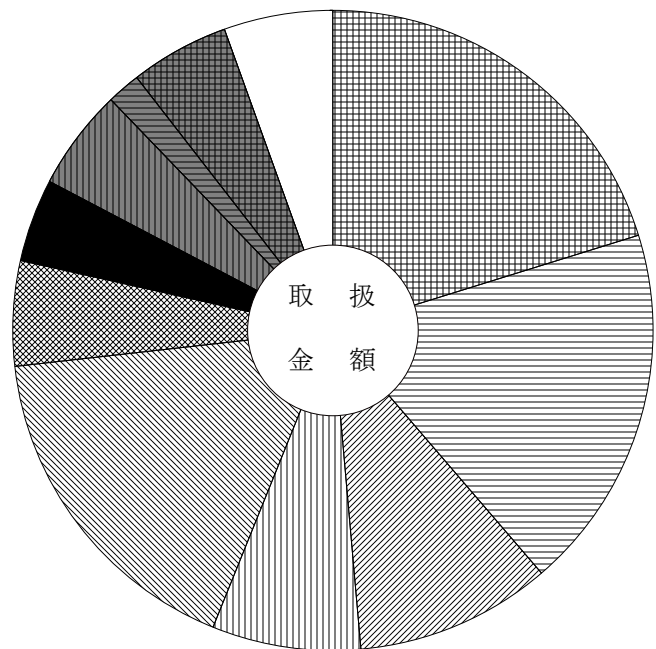
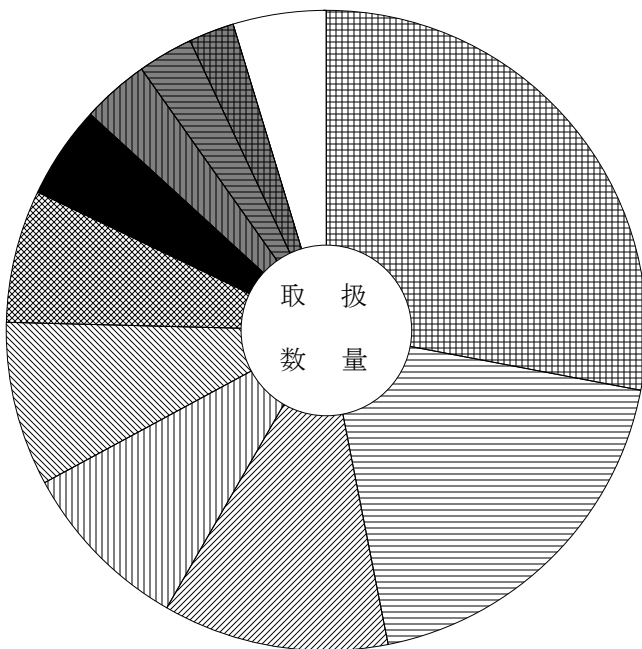
主要産地別対前年対比表 (果 実)

単位 数量 = K g , 金額 = 円 比率 = %

産地	区分			全体比		前年同月		前年同月比	
		数量	金額	数量	金額	数量	金額	数量	金額
合 計		2,340,559	901,245,274	100.0	100.0	2,305,432	922,732,845	102.0	98.0
青 森		654,562	181,679,327	28.0	20.2	683,010	232,750,937	96.0	78.0
静 岡		443,256	166,964,049	18.9	18.5	516,592	166,887,536	86.0	100.0
和 歌 山		266,482	89,362,710	11.4	9.9	213,869	75,677,490	125.0	118.0
愛 媛		205,536	67,456,098	8.8	7.5	185,434	55,218,348	111.0	122.0
岐 阜		193,282	154,562,162	8.3	17.1	181,325	170,828,110	107.0	90.0
徳 島		157,099	48,065,562	6.7	5.3	116,091	37,450,728	135.0	128.0
愛 知		110,209	37,738,559	4.7	4.2	136,343	43,493,631	81.0	87.0
熊 本		79,513	46,054,893	3.4	5.1	68,793	33,199,244	116.0	139.0
フ ィ リ ピ ン		65,110	14,998,064	2.8	1.7	60,479	13,313,867	108.0	113.0
鹿 児 島		52,687	44,790,581	2.3	5.0	62,396	55,446,983	84.0	81.0
三 重		22,638	4,858,758	1.0	0.5	21,073	5,110,236	107.0	95.0
ア メ リ カ		19,943	8,992,251	0.9	1.0	17,984	8,664,579	111.0	104.0
高 知		18,126	8,053,344	0.8	0.9	6,519	5,159,592	278.0	156.0
そ の 他 外 国		10,416	3,344,544	0.4	0.4	9,901	3,032,515	105.0	110.0
宮 崎		10,356	8,595,558	0.4	1.0	7,947	5,991,300	130.0	143.0

産地別数量 2,340,559 K g

産地別金額 901,245,274 円



	青 森	28.0 (20.2)		愛 知	4.7 (4.2)
	静 岡	18.9 (18.5)		熊 本	3.4 (5.1)
	和 歌 山	11.4 (9.9)		フ ィ リ ピ ン	2.8 (1.7)
	愛 媛	8.8 (7.5)		鹿 児 島	2.3 (5.0)
	岐 阜	8.3 (17.1)		そ の 他	4.7 (5.5)
	徳 島	6.7 (5.3)			

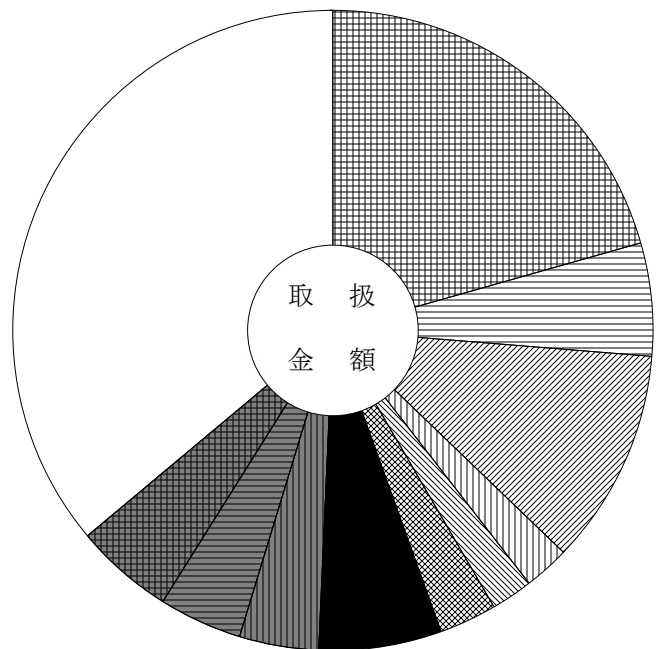
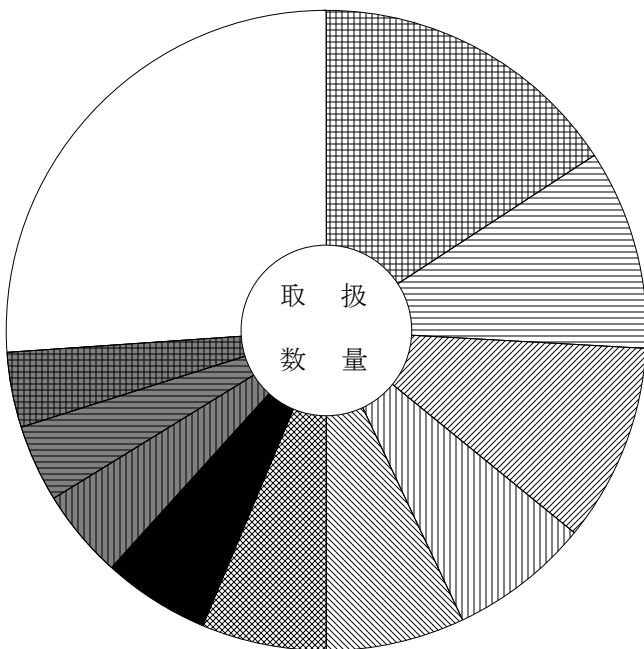
主要産地別対前年対比表 (鮮 魚)

単位 数量 = K g , 金額 = 円 比率 = %

産地	区分			全体比		前年同月		前年同月比	
		数量	金額	数量	金額	数量	金額	数量	金額
合計		137,567	175,359,974	100.0	100.0	135,888	141,095,954	101.0	124.0
愛知		21,719	36,193,048	15.8	20.6	24,328	28,353,886	89.0	128.0
広島		13,914	9,993,796	10.1	5.7	14,754	6,894,858	94.0	145.0
三重		13,805	19,190,354	10.0	10.9	13,093	14,508,092	105.0	132.0
岡山		9,713	4,114,651	7.1	2.3	12,482	4,882,419	78.0	84.0
山口		9,660	3,769,624	7.0	2.1	7,438	3,117,060	130.0	121.0
兵庫		8,662	5,031,613	6.3	2.9	7,670	5,078,727	113.0	99.0
和歌山		7,441	10,896,688	5.4	6.2	7,323	8,695,978	102.0	125.0
宮城		6,235	7,047,528	4.5	4.0	4,507	4,247,882	138.0	166.0
北海道		5,354	7,328,525	3.9	4.2	4,519	4,793,277	118.0	153.0
愛媛		5,191	8,782,424	3.8	5.0	7,869	13,122,590	66.0	67.0
静岡		3,762	11,439,526	2.7	6.5	2,932	8,889,940	128.0	129.0
沖縄		3,416	6,194,017	2.5	3.5	2,693	4,160,468	127.0	149.0
岐阜		3,274	5,712,603	2.4	3.3	2,212	5,047,402	148.0	113.0
大阪		3,177	5,239,733	2.3	3.0	2,601	2,971,422	122.0	176.0
千葉		2,852	7,708,648	2.1	4.4	3,517	6,061,003	81.0	127.0

産地別数量 137,567 K g

産地別金額 175,359,974 円



	愛知	15.8 (20.6)		和歌山	5.4 (6.2)
	広島	10.1 (5.7)		宮城	4.5 (4.0)
	三重	10.0 (10.9)		北海道	3.9 (4.2)
	岡山	7.1 (2.3)		愛媛	3.8 (5.0)
	山口	7.0 (2.1)		その他	26.1 (36.1)
	兵庫	6.3 (2.9)			

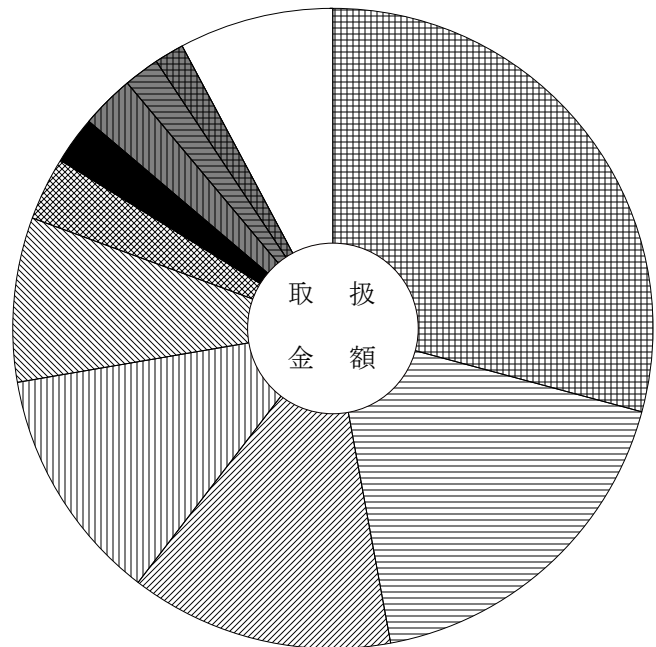
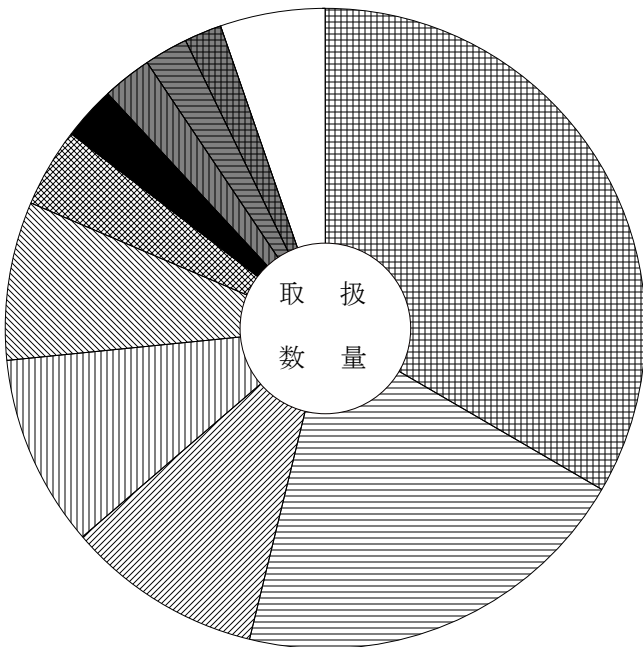
主要産地別対前年対比表 (冷 凍 魚)

単位 数量 = K g , 金額 = 円 比率 = %

産地	区分			全体比		前年同月		前年同月比	
		数量	金額	数量	金額	数量	金額	数量	金額
合 計		123,831	166,746,900	100.0	100.0	137,907	139,678,432	90.0	119.0
愛 知		41,421	48,728,991	33.4	29.2	38,750	31,858,165	107.0	153.0
東 京		25,293	29,828,221	20.4	17.9	19,711	20,755,563	128.0	144.0
静 岡		12,209	22,156,179	9.9	13.3	14,553	21,014,711	84.0	105.0
大 阪		12,064	19,890,010	9.7	11.9	28,451	30,635,698	42.0	65.0
三 重		9,855	13,761,315	8.0	8.3	14,428	5,777,094	68.0	238.0
岐 阜		4,931	5,303,579	4.0	3.2	4,815	4,555,607	102.0	116.0
兵 庫		3,316	3,955,475	2.7	2.4	5,756	6,206,268	58.0	64.0
鳥 取		3,156	4,496,212	2.5	2.7	3,619	5,129,178	87.0	88.0
石 川		2,777	3,056,601	2.2	1.8	722	782,190	385.0	391.0
神 奈 川		2,347	2,556,306	1.9	1.5	1,948	3,106,036	120.0	82.0
千 葉		1,583	1,740,031	1.3	1.0	93	250,063		696.0
宮 城		1,574	5,824,528	1.3	3.5	1,511	5,537,712	104.0	105.0
山 口		1,321	2,263,368	1.1	1.4	991	921,101	133.0	246.0
和 歌 山		442	754,390	0.4	0.5	257	413,100	172.0	183.0
滋 賀		390	282,096	0.3	0.2	330	178,092	118.0	158.0

産地別数量 123,831 K g

産地別金額 166,746,900 円



	愛 知	33.4 (29.2)		兵 庫	2.7 (2.4)
	東 京	20.4 (17.9)		鳥 取	2.5 (2.7)
	静 岡	9.9 (13.3)		石 川	2.2 (1.8)
	大 阪	9.7 (11.9)		神 奈 川	1.9 (1.5)
	三 重	8.0 (8.3)		そ の 他	5.3 (7.8)
	岐 阜	4.0 (3.2)			

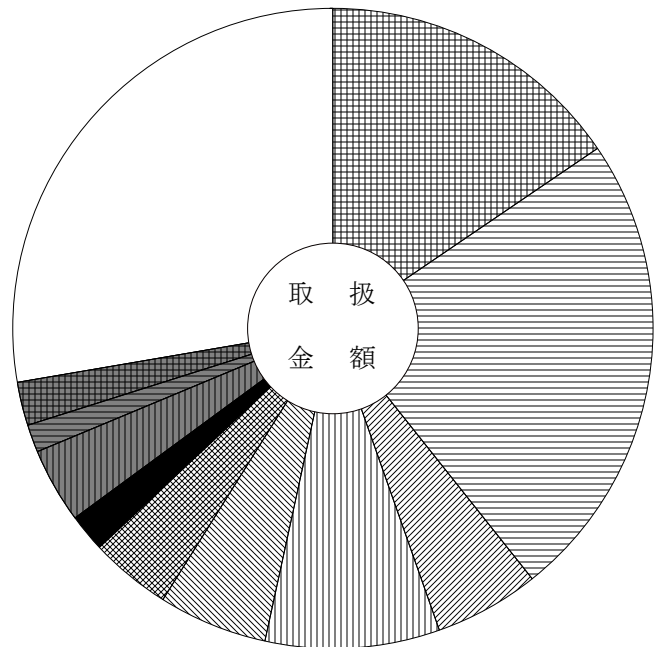
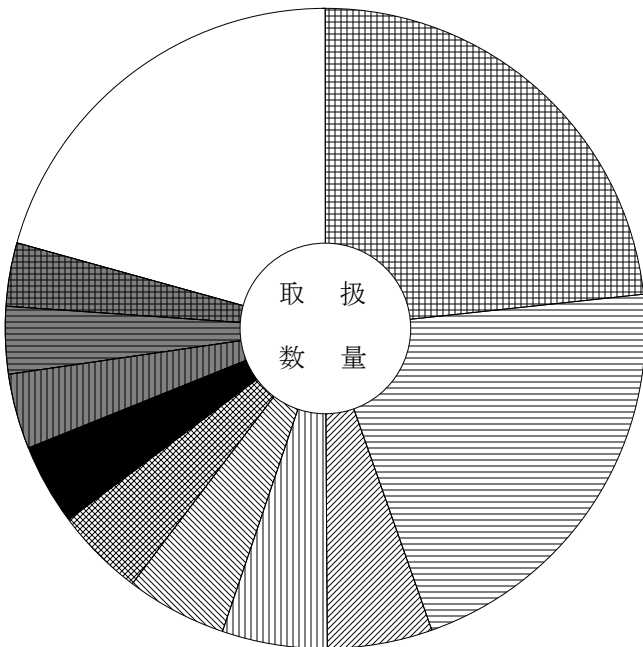
主要産地別対前年対比表 (加工水産物)

単位 数量 = K g , 金額 = 円 比率 = %

産地	区分			全体比		前年同月		前年同月比	
		数量	金額	数量	金額	数量	金額	数量	金額
合計		427,106	176,328,253	100.0	100.0	477,791	162,587,253	89.0	108.0
岐阜		99,445	27,314,770	23.3	15.5	134,197	27,070,737	74.0	101.0
愛知		90,766	41,960,740	21.3	23.8	93,408	40,131,240	97.0	105.0
茨城		22,462	9,387,327	5.3	5.3	20,584	7,430,813	109.0	126.0
東京		22,446	15,530,802	5.3	8.8	16,401	9,149,695	137.0	170.0
三重		21,990	9,765,577	5.1	5.5	22,262	8,994,360	99.0	109.0
静岡		19,176	7,217,220	4.5	4.1	24,822	8,714,226	77.0	83.0
山口		17,306	3,405,983	4.1	1.9	18,492	3,503,851	94.0	97.0
兵庫		16,172	6,702,879	3.8	3.8	19,781	7,303,771	82.0	92.0
島根		14,686	2,537,218	3.4	1.4	12,887	1,805,730	114.0	141.0
宮城		13,757	3,855,856	3.2	2.2	12,874	3,509,055	107.0	110.0
新潟		11,729	4,262,303	2.7	2.4	11,258	3,326,453	104.0	128.0
福岡		11,298	6,050,515	2.6	3.4	17,389	6,072,508	65.0	100.0
大阪		10,653	8,014,597	2.5	4.5	12,399	6,470,271	86.0	124.0
千葉		9,888	7,842,267	2.3	4.4	11,515	6,869,176	86.0	114.0
北海道		7,394	3,201,423	1.7	1.8	6,211	3,184,983	119.0	101.0

産地別数量 427,106 K g

産地別金額 176,328,253 円



	岐阜	23.3 (15.5)		愛知	21.3 (23.8)		山口	4.1 (1.9)
	愛知	21.3 (23.8)		兵庫	3.8 (3.8)		島根	3.4 (1.4)
	茨城	5.3 (5.3)		宮城	3.2 (2.2)		その他	20.7 (27.7)
	東京	5.3 (8.8)						
	三重	5.1 (5.5)						
	静岡	4.5 (4.1)						

品目別・産地別取扱高表

単位 数量 = K g , 金額 = 円

産地	数量	金額	平均 価格	産地	数量	金額	平均 価格
	だいこん				ごぼう		
岐阜	140,399	10,654,254		岐阜	50	15,768	
群馬	1,341	501,768		青森	41,142	9,671,378	
千葉	350	34,020		熊本	2,240	1,640,520	
神奈川	145,693	13,389,030		鹿児島	7,720	5,251,176	
静岡	159,005	12,017,786		中国	1,950	302,130	
愛知	148,330	9,538,290		合計	53,102	16,880,972	318
徳島	658,530	58,365,873		前年同月	177,723	32,159,334	181
福岡	100,145	8,659,483					
鹿児島	283,945	23,001,127			たけのこ		
合計	1,637,738	136,161,631	83				
前年同月	1,432,154	145,878,213	102	愛知	48	101,520	
				鹿児島	542	1,569,132	
	かぶ			中国	372	816,804	
				合計	962	2,487,456	2,586
岐阜	28,118	4,409,883		前年同月	1,140	2,505,600	2,198
千葉	18	4,536					
愛知	2,710	379,556			れんこん		
徳島	12,070	2,233,040					
福岡	1,190	195,372		岐阜	1,763	505,062	
合計	44,106	7,222,387	164	茨城	29,356	9,052,182	
前年同月	57,018	7,748,713	136	愛知	62,087	21,553,782	
				徳島	16,529	4,657,587	
	人参			合計	109,735	35,768,613	326
				前年同月	118,819	57,885,017	487
岐阜	10,270	932,915					
茨城	2,050	261,036			その他根菜類		
群馬	6	5,184					
埼玉	750	137,700		愛知	230	359,208	
千葉	1,970	310,014		合計	230	359,208	1,562
愛知	606,604	70,757,205		前年同月	252	291,123	1,155
兵庫	400	71,280					
香川	35	6,048			白菜		
長崎	3,890	659,448					
熊本	6,340	954,828		岐阜	60	1,188	
鹿児島	246,210	34,119,111		茨城	281,573	23,771,535	
中国	2,740	265,896		群馬	1,860	135,432	
合計	881,265	108,480,665	123	愛知	496,802	39,019,731	
前年同月	1,060,177	87,455,928	82	三重	5,715	380,808	

単位 数量 = K g , 金額 = 円

産地	数量	金額	平均価格	産地	数量	金額	平均価格
	こねぎ				ふき		
岐阜	4,878	3,547,044		岐阜	13,832	3,725,676	
静岡	16,740	12,431,124		愛知	2,851	1,377,864	
愛知	920	645,840		合計	16,683	5,103,540	306
三重	588	247,968		前年同月	18,972	6,215,292	328
広島	360	281,880					
高知	3,357	2,773,278			うど		
合計	26,843	19,927,134	742				
前年同月	26,478	19,462,626	735	栃木	786	1,002,564	
				合計	786	1,002,564	1,276
	白ねぎ			前年同月	618	697,572	1,129
岐阜	30	8,640			みつば		
茨城	9,970	2,461,072					
栃木	480	99,187		静岡	560	627,210	
群馬	10,790	3,054,132		愛知	9,348	7,206,678	
埼玉	22,475	7,555,788		合計	9,908	7,833,888	791
千葉	5,355	1,452,654		前年同月	9,704	6,728,400	693
静岡	58,590	18,969,606					
愛知	158	34,128			春菊		
三重	369	150,552					
鳥取	14,946	5,124,438		岐阜	9,284	5,373,378	
熊本	1,467	251,100		愛知	832	547,560	
大分	93,858	32,326,916		徳島	72	38,880	
中国	3,154	917,784		高知	1,826	1,242,810	
合計	221,642	72,405,997	327	合計	12,014	7,202,628	600
前年同月	203,008	73,448,500	362	前年同月	22,552	13,289,508	589
	わけぎ				せり		
愛知	1,353	720,846		高知	740	1,185,084	
合計	1,353	720,846	533	合計	740	1,185,084	1,601
前年同月	919	550,152	599	前年同月	1,132	1,567,188	1,384
	あさつき				にら		
愛知	8	16,200		高知	33,350	33,008,256	
合計	8	16,200	2,025	宮崎	2,670	1,941,300	
前年同月	9	9,882	1,098	合計	36,020	34,949,556	970

単位 数量 = K g , 金額 = 円

産地	数量	金額	平均価格	産地	数量	金額	平均価格
前年同月	33,367	36,599,234	1,097	長崎	9,498	4,233,060	
				熊本	2,289	1,449,900	
	セルリー			合計	162,531	62,048,239	382
				前年同月	155,985	56,034,676	359
静岡	32,390	6,643,674					
愛知	14,340	3,231,144			レタス		
熊本	250	49,680					
合計	46,980	9,924,498	211	岐阜	7,224	3,705,198	
前年同月	34,814	6,646,221	191	茨城	16,480	3,429,864	
				静岡	800	225,288	
	サラダセルリー			愛知	806	335,358	
				兵庫	65,620	18,891,792	
静岡	31	26,136		徳島	82,150	21,491,676	
合計	31	26,136	843	香川	500	143,100	
前年同月	24	28,512	1,188	熊本	22,630	3,275,424	
				合計	196,210	51,497,700	262
	アスパラガス			前年同月	207,583	61,111,841	294
香川	535	97,200			サニーレタス		
福岡	10	25,920					
長崎	10	28,620		岐阜	10	1,576	
メキシコ	879	1,052,649		茨城	912	455,220	
その他外国	10	18,252		静岡	8,420	2,678,076	
合計	1,444	1,222,641	847	愛知	19,861	9,107,262	
前年同月	4,944	7,025,929	1,421	兵庫	1,285	597,780	
				徳島	8,666	3,406,536	
	カリフラワー			香川	92	45,954	
				合計	39,246	16,292,404	415
愛知	4,175	802,602		前年同月	31,458	14,089,950	448
徳島	5,396	1,373,328					
熊本	10,570	1,493,640			グリーンリーフレタス		
鹿児島	16,110	2,857,949					
合計	36,251	6,527,519	180	茨城	866	312,066	
前年同月	41,801	8,014,250	192	静岡	400	210,708	
				愛知	5,393	2,721,924	
	ブロッコリー			徳島	1,495	579,852	
				福岡	125	54,000	
岐阜	11,059	3,136,462		合計	8,279	3,878,550	468
愛知	43,584	11,341,439		前年同月	9,189	4,787,802	521
兵庫	8,220	3,675,240					
徳島	87,881	38,212,138					

単位 数量 = K g , 金額 = 円

産地	数量	金額	平均価格	産地	数量	金額	平均価格
	サラダ菜				青梗菜		
静岡	4,096	1,678,860		岐阜	1,493	404,292	
愛知	1,212	401,868		茨城	16	8,640	
合計	5,308	2,080,728	392	静岡	23,947	9,684,046	
前年同月	3,069	1,476,522	481	愛知	11,388	4,147,913	
				合計	36,844	14,244,891	387
	パセリ			前年同月	33,474	12,925,506	386
新潟	0	2,565			その他葉茎菜類		
長野	4	22,032					
静岡	2,037	2,016,706		千葉	10	13,824	
愛知	278	486,972		静岡	632	862,920	
三重	0	14,985		愛知	24	32,411	
徳島	110	78,840		岡山	15	12,204	
合計	2,429	2,622,100	1,079	徳島	111	182,844	
前年同月	2,416	2,610,684	1,081	その他外国	1	4,320	
				合計	793	1,108,523	1,398
	その他洋菜類			前年同月	1,040	1,265,566	1,217
静岡	2	540			菜の花		
和歌山	22	19,008					
徳島	169	79,596		岐阜	2,432	1,227,342	
合計	193	99,144	514	千葉	60	82,080	
前年同月	16	9,936	621	愛知	823	517,692	
				三重	9,856	7,717,031	
	新野菜			徳島	20,575	17,895,470	
				高知	2,374	2,717,280	
岐阜	1,370	907,632		合計	36,120	30,156,895	835
茨城	6	39,506		前年同月	36,545	31,393,039	859
群馬	2	7,776					
千葉	96	103,680			レッドキャベツ		
静岡	150	65,880					
愛知	5,115	3,216,834		愛知	5,260	568,577	
三重	726	235,224		合計	5,260	568,577	108
沖縄	0	2,160		前年同月	4,985	638,766	128
アメリカ	184	188,784					
合計	7,649	4,767,476	623		胡瓜		
前年同月	6,489	3,906,394	602				
				岐阜	169,457	68,358,325	

単位 数量 = K g , 金額 = 円

産地	数量	金額	平均価格	産地	数量	金額	平均価格
群馬	575	281,016		前年同月	3,913	1,497,691	383
愛知	88,053	37,838,921					
高知	76,597	31,778,190			トマト		
熊本	11,330	5,555,952					
宮崎	180,580	81,902,339		岐阜	70,510	17,757,618	
鹿児島	26,070	11,117,682		愛知	24,530	6,697,026	
合計	552,662	236,832,425	429	徳島	160	259,200	
前年同月	509,348	211,144,538	415	長崎	12,548	6,063,984	
				熊本	120,011	47,881,845	
	南瓜			宮崎	170	234,792	
				合計	227,929	78,894,465	346
岐阜	270	21,816		前年同月	247,247	74,798,127	303
高知	346	193,320					
熊本	1,978	543,888			桃太郎トマト		
宮崎	27,440	14,911,581					
沖縄	6,180	2,838,456		岐阜	91,100	27,190,458	
メキシコ	25,150	9,935,460		熊本	55,916	15,753,938	
ニュージーランド	28,230	16,463,736		合計	147,016	42,944,396	292
その他外国	80	62,208		前年同月	176,664	49,989,820	283
合計	89,674	44,970,465	501				
前年同月	168,834	40,826,516	242		ミニトマト		
	なす			岐阜	1,692	1,203,416	
				愛知	27,403	19,690,788	
愛知	127,986	58,979,718		和歌山	62	37,800	
岡山	80	49,680		熊本	71,699	44,832,517	
高知	9,005	4,168,449		宮崎	2,040	1,602,180	
熊本	266,742	121,777,441		合計	102,896	67,366,701	655
合計	403,813	184,975,288	458	前年同月	90,047	51,430,630	571
前年同月	393,550	160,762,264	408				
					ピーマン		
	小なす						
				愛知	15,001	11,268,596	
高知	416	406,382		高知	22,627	17,081,442	
合計	416	406,382	977	熊本	3,160	2,129,760	
前年同月	411	361,627	880	宮崎	12,750	10,875,686	
				鹿児島	80,649	60,848,916	
	べいなす			ニュージーランド	365	407,538	
				韓国	3,380	3,457,458	
高知	2,098	890,449		合計	137,932	106,069,396	769
合計	2,098	890,449	424	前年同月	150,766	114,808,551	762

単位 数量 = K g , 金額 = 円

産地	数量	金額	平均価格	産地	数量	金額	平均価格
	ししとうがらし				豌豆		
和歌山	12	25,920		愛知	1,101	1,670,004	
高知	5,575	11,270,286		和歌山	8,182	12,816,144	
合計	5,587	11,296,206	2,022	徳島	191	395,280	
前年同月	8,885	12,585,380	1,416	鹿児島	189	499,932	
				その他外国	384	269,568	
	青とうがらし			合計	10,047	15,650,928	1,558
				前年同月	13,768	17,480,880	1,270
高知	7	14,256			ピース		
宮崎	45	33,480					
合計	52	47,736	918				
前年同月	117	87,804	750	愛知	2,491	3,162,672	
				熊本	1,810	2,819,232	
	おくら			鹿児島	8,636	9,932,974	
				合計	12,937	15,914,878	1,230
鹿児島	103	336,118		前年同月	22,088	23,827,662	1,079
フィリピン	320	398,628					
その他外国	559	596,997			そらまめ		
合計	982	1,331,743	1,356				
前年同月	2,045	2,168,921	1,061	鹿児島	1,598	1,934,496	
				合計	1,598	1,934,496	1,211
	その他果菜類			前年同月	11,626	8,397,972	722
愛知	65	57,348			その他豆科野菜		
宮崎	1,573	1,360,610					
鹿児島	1,053	747,360		岐阜	4	1,728	
沖縄	3,613	1,777,680		愛知	5	7,560	
合計	6,304	3,942,998	625	合計	9	9,288	1,032
前年同月	6,167	3,779,817	613	前年同月	0	972	0
	いんげん				かんしょ		
高知	2,050	3,421,440		茨城	115,560	28,422,824	
鹿児島	8,346	10,311,894		千葉	8,175	2,626,020	
沖縄	108	130,896		愛知	180	17,496	
その他外国	3,770	2,676,132		徳島	49,440	13,186,854	
合計	14,274	16,540,362	1,159	熊本	41,780	13,325,850	
前年同月	29,704	31,372,056	1,056	宮崎	2,920	702,648	
				鹿児島	150	4,860	

単位 数量 = K g , 金額 = 円

産地	数量	金額	平均 価格	産地	数量	金額	平均 価格
合計	218,205	58,286,552	267	前年同月	4,060	2,337,185	576
前年同月	240,350	69,724,401	290				
					たまねぎ		
	馬鈴薯						
				北海道	1,958,870	221,616,162	
北海道	284,280	34,828,164		静岡	67,610	16,510,176	
長崎	6,794	1,184,252		愛知	68,700	15,697,044	
鹿児島	282,030	64,390,442		中国	3,440	567,000	
合計	573,104	100,402,858	175	合計	2,098,620	254,390,382	121
前年同月	716,500	192,978,710	269	前年同月	1,142,019	224,029,478	196
	インカのめざめ				にんにく		
北海道	20,420	3,757,968		青森	19,091	19,987,970	
合計	20,420	3,757,968	184	中国	4,486	1,582,138	
前年同月	0	0	0	合計	23,577	21,570,108	915
				前年同月	16,711	21,102,468	1,263
	里芋						
					その他土物類		
岐阜	58,681	10,620,029					
千葉	400	71,280		岐阜	800	297,432	
静岡	10	11,880		静岡	168	191,970	
愛知	176	40,402		愛知	25	11,070	
愛媛	48,723	12,404,761		合計	993	500,472	504
熊本	12,927	2,831,517		前年同月	1,003	443,091	442
中国	500	151,200					
合計	121,417	26,131,069	215		ゆり根		
前年同月	155,742	37,625,700	242				
				北海道	2,085	1,241,460	
	ながいも			合計	2,085	1,241,460	595
				前年同月	2,000	1,164,240	582
北海道	12,840	4,930,416					
青森	73,679	28,488,250			わさび		
長野	4,000	1,209,600					
合計	90,519	34,628,266	383	静岡	94	738,072	
前年同月	103,440	28,643,912	277	徳島	92	175,284	
				合計	186	913,356	4,911
	やまのいも			前年同月	71	232,254	3,271
群馬	1,640	1,102,464			しょうが		
合計	1,640	1,102,464	672				

単位 数量 = K g , 金額 = 円

産地	数量	金額	平均価格	産地	数量	金額	平均価格
愛知	18	29,160		高知	116	241,488	
高知	11,074	7,622,478		合計	17,167	37,375,983	2,177
熊本	140	49,140		前年同月	10,845	27,252,870	2,513
中国	1,341	742,392					
合計	12,573	8,443,170	672		みょうが		
前年同月	14,870	8,585,537	577				
				愛知	36	118,800	
	唐辛子			高知	2,218	6,394,028	
				合計	2,254	6,512,828	2,889
岐阜	2	5,033		前年同月	3,106	6,245,723	2,011
合計	2	5,033	2,517				
前年同月	0	0	0		ハーブ類		
	とうがらし			岐阜	6	67,392	
				茨城	0	28,701	
高知	1,061	1,280,610		千葉	0	810	
合計	1,061	1,280,610	1,207	新潟	0	23,274	
前年同月	1,065	984,042	924	長野	13	131,166	
				愛知	168	996,029	
	め類			三重	1	68,121	
				沖縄	13	40,851	
岐阜	1,674	1,243,802		合計	201	1,356,344	6,748
山梨	4	38,448		前年同月	218	1,130,960	5,188
静岡	195	576,072					
愛知	230	2,750,348			その他香辛・つま物野菜		
三重	32	60,318					
広島	20	54,000		茨城	1	15,336	
福岡	293	590,220		千葉	18	5,184	
中国	336	330,480		神奈川	192	56,808	
合計	2,784	5,643,688	2,027	静岡	32	118,192	
前年同月	3,799	5,010,929	1,319	愛知	948	4,266,551	
				兵庫	93	368,021	
	しそ			広島	0	17,280	
				徳島	469	2,073,600	
愛知	383	2,525,634		高知	80	97,200	
合計	383	2,525,634	6,594	アメリカ	10	8,100	
前年同月	235	1,116,072	4,749	その他外国	264	431,244	
				合計	2,107	7,457,516	3,539
	おおば			前年同月	2,094	6,325,069	3,021
愛知	17,051	37,134,495					

単位 数量 = K g , 金額 = 円

産地	数量	金額	平均価格	産地	数量	金額	平均価格
				岐阜	1,421	947,928	
	生しいたけ			千葉	282	441,670	
				新潟	4,340	3,137,785	
岐阜	14,334	16,156,745		長野	6,277	3,136,925	
群馬	699	785,376		静岡	542	411,361	
富山	354	385,884		三重	12,290	6,684,637	
長野	131	266,868		岡山	806	1,007,776	
静岡	60	97,848		福岡	60	123,714	
滋賀	8,038	10,361,392		合計	26,018	15,891,796	611
徳島	893	1,033,614		前年同月	21,857	13,749,154	629
中国	1,160	826,848					
合計	25,669	29,914,575	1,165		わらび		
前年同月	29,281	28,295,685	966				
				鹿児島	55	33,912	
	なめこ			合計	55	33,912	617
				前年同月	0	0	0
岐阜	4,066	1,929,269					
長野	10,865	4,693,248			その他山菜類		
合計	14,931	6,622,517	444				
前年同月	14,583	5,955,325	408	北海道	2	14,040	
				秋田	85	602,262	
	えのきだけ			山形	464	2,422,170	
				新潟	96	325,296	
長野	86,804	31,157,588		愛知	7	68,040	
合計	86,804	31,157,588	359	徳島	43	263,058	
前年同月	112,973	29,811,270	264	合計	697	3,694,866	5,301
				前年同月	660	2,841,197	4,305
	しめじ茸						
					カット野菜		
新潟	1,227	969,516					
福井	42	49,896		岐阜	745	135,560	
長野	49,073	18,810,220		大阪	35	43,362	
静岡	13,758	7,995,013		徳島	1,095	263,736	
三重	252	191,244		合計	1,875	442,658	236
京都	105	142,182		前年同月	1,903	460,274	242
福岡	54	31,752					
合計	64,511	28,189,823	437		ゆず類		
前年同月	52,213	21,968,237	421				
				徳島	114	694,624	
	その他きのこ類			高知	273	376,056	
				合計	387	1,070,680	2,767

単位 数量 = K g , 金額 = 円

産地	数量	金額	平均 価格	産地	数量	金額	平均 価格
前年同月	1,286	1,004,757	781	中国	11,880	15,178,936	
				合計	14,249	19,045,986	1,337
	ぎんなん			前年同月	32,089	45,777,216	1,427
岐阜	265	59,108			野菜・ビン／缶詰		
愛知	350	68,504					
合計	615	127,612	207	北海道	16,500	8,019,000	
前年同月	263	68,256	260	千葉	64	110,592	
				長野	142	47,736	
	その他野菜			山口	18	27,000	
				高知	150	163,080	
岐阜	88,376	11,824,189		中国	12,998	11,418,840	
秋田	10	22,680		合計	29,872	19,786,248	662
千葉	6	6,480		前年同月	70,490	28,670,805	407
長野	500	10,800					
愛知	383	672,842			漬物		
滋賀	100	33,480					
和歌山	28	17,582		宮崎	210	559,278	
鹿児島	880	285,560		鹿児島	239	158,220	
沖縄	240	42,680		合計	449	717,498	1,598
中国	249	81,384		前年同月	538	776,444	1,443
その他外国	4	26,400					
合計	90,776	13,024,077	143		産地別合計		
前年同月	72,764	10,942,451	150				
				岐阜	900,055	270,785,645	
	冷凍野菜			北海道	2,294,997	274,407,210	
				青森	133,912	58,147,598	
福井	2,376	1,376,352		秋田	95	624,942	
徳島	4,000	3,828,600		山形	464	2,422,170	
合計	6,376	5,204,952	816	茨城	517,804	94,370,141	
前年同月	5,576	4,204,224	754	栃木	1,266	1,101,751	
				群馬	57,048	24,053,695	
	乾燥野菜類			埼玉	23,225	7,693,488	
				千葉	16,804	5,262,844	
岐阜	9	9,623		神奈川	145,885	13,445,838	
茨城	128	332,748		新潟	5,663	4,458,436	
静岡	1,760	2,728,404		富山	354	385,884	
愛知	159	237,395		福井	2,418	1,426,248	
徳島	56	140,832		山梨	4	38,448	
熊本	6	47,304		長野	157,809	59,486,183	
宮崎	251	370,744		静岡	407,486	105,802,714	

品目別・産地別取扱高表

単位 数量 = K g , 金額 = 円

産地	数量	金額	平均 価格	産地	数量	金額	平均 価格
				愛知	20	2,160	
	早生温州みかん			熊本	3,170	619,488	
				鹿児島	17,070	3,976,560	
和歌山	4,455	1,625,616		合計	20,476	4,628,448	226
長崎	75	55,080		前年同月	24,209	5,515,884	228
合計	4,530	1,680,696	371				
前年同月	6,675	2,552,364	382		伊予柑		
	中生温州みかん			広島	90	13,608	
				愛媛	161,343	40,024,476	
和歌山	3,710	1,172,556		合計	161,433	40,038,084	248
合計	3,710	1,172,556	316	前年同月	136,181	30,949,042	227
前年同月	5,660	1,874,340	331				
					八朔		
	普通温州みかん						
				岐阜	387	41,418	
岐阜	101,595	21,263,580		愛知	470	79,704	
静岡	417,022	150,470,082		和歌山	61,257	13,370,562	
愛知	52,402	13,800,672		徳島	4,700	764,964	
三重	22,638	4,858,758		合計	66,814	14,256,648	213
和歌山	24,377	7,175,304		前年同月	50,693	10,294,441	203
徳島	152,359	47,283,318					
佐賀	675	402,840			ぶんたん		
長崎	16	21,600					
熊本	6,831	1,174,068		岐阜	90	12,420	
合計	777,915	246,450,222	317	高知	15,319	4,635,036	
前年同月	775,574	226,447,164	292	熊本	800	255,204	
				合計	16,209	4,902,660	302
	ネーブルオレンジ			前年同月	6,414	2,105,244	328
和歌山	45	16,200			ぼんかん		
佐賀	555	179,064					
アメリカ	544	224,640		静岡	12,425	4,232,088	
オーストラリア	374	132,948		愛知	4,405	1,311,012	
その他外国	1,020	321,840		和歌山	942	333,072	
合計	2,538	874,692	345	愛媛	2,850	851,148	
前年同月	1,518	338,688	223	佐賀	840	188,568	
				熊本	2,190	611,820	
	甘夏みかん			合計	23,652	7,527,708	318
				前年同月	34,907	9,880,564	283
岐阜	216	30,240					

単位 数量 = K g , 金額 = 円

産地	数量	金額	平均価格	産地	数量	金額	平均価格
				合計	173,528	70,109,388	404
	レモン			前年同月	113,821	47,009,106	413
岐阜	158	33,588		その他中晩生柑橘			
和歌山	350	97,308					
広島	100	54,000		岐阜	50	9,882	
佐賀	3,504	816,264		静岡	2,100	804,924	
アメリカ	7,735	4,061,880		愛知	41,610	19,046,772	
その他外国	238	112,320		和歌山	51,236	17,301,924	
合計	12,085	5,175,360	428	愛媛	34,909	22,474,368	
前年同月	6,294	3,032,208	482	長崎	115	54,000	
				熊本	5,130	2,568,132	
	バレンシアオレンジ			宮崎	9,683	8,117,658	
				鹿児島	873	882,900	
アメリカ	8,058	3,093,660		アメリカ	3,172	1,093,090	
オーストラリア	2,788	995,976		メキシコ	307	317,196	
合計	10,846	4,089,636	377	合計	149,185	72,670,846	487
前年同月	10,642	4,790,556	450	前年同月	181,505	76,822,959	423
	グレープフルーツ				りんご		
その他外国	3,281	937,440		青森	18,790	4,984,686	
合計	3,281	937,440	286	長野	8,120	907,184	
前年同月	4,828	1,067,040	221	合計	26,910	5,891,870	219
				前年同月	21,450	7,048,318	329
	セミノール						
					ジョナゴールド		
岐阜	49	10,195					
合計	49	10,195	208	青森	35,470	8,514,520	
前年同月	42	4,212	100	合計	35,470	8,514,520	240
				前年同月	26,550	10,219,068	385
	デコポン						
					陸奥りんご		
静岡	5,890	1,816,182					
愛知	9,967	2,500,956		青森	5,570	1,096,956	
和歌山	110,374	42,937,992		合計	5,570	1,096,956	197
徳島	40	17,280		前年同月	10	10,260	1,026
愛媛	1,010	691,848					
佐賀	2,066	695,844			ふじりんご		
熊本	30,811	12,269,826					
鹿児島	13,370	9,179,460		岐阜	480	127,872	

単位 数量 = K g , 金額 = 円

産地	数量	金額	平均価格	産地	数量	金額	平均価格
青森	549,390	153,925,606		合計	4,392	6,623,812	1,508
合計	549,870	154,053,478	280	前年同月	7,499	11,176,197	1,490
前年同月	581,884	196,906,641	338				
					豊の香いちご		
	王林りんご						
				宮崎	5	8,640	
青森	44,190	12,801,159		鹿児島	21,274	30,589,661	
合計	44,190	12,801,159	290	合計	21,279	30,598,301	1,438
前年同月	52,030	18,257,292	351	前年同月	32,262	45,923,651	1,423
	富有かき				濃姫いちご		
岐阜	1,900	192,240		岐阜	52,091	78,070,409	
合計	1,900	192,240	101	合計	52,091	78,070,409	1,499
前年同月	0	0	0	前年同月	59,545	88,038,123	1,479
	ぶどう				アールスメロン		
その他外国	1,465	994,464		静岡	2,066	3,720,924	
合計	1,465	994,464	679	愛知	73	104,760	
前年同月	1,976	1,397,520	707	高知	1,927	2,764,368	
				熊本	14,156	14,673,204	
	その他穀果類・しょう果類			合計	18,222	21,263,256	1,167
				前年同月	5,770	7,255,915	1,258
アメリカ	3	4,104					
合計	3	4,104	1,368		ネット系メロン		
前年同月	15	21,816	1,454				
				熊本	975	669,924	
	いちご			合計	975	669,924	687
				前年同月	790	553,230	700
岐阜	31,095	47,722,758					
静岡	3,753	5,919,849			非ネット系メロン		
愛知	344	533,607					
熊本	1,029	1,644,840		熊本	2,865	2,384,316	
鹿児島	100	162,000		宮崎	668	469,260	
合計	36,321	55,983,054	1,541	合計	3,533	2,853,576	808
前年同月	41,323	64,504,439	1,561	前年同月	2,559	1,829,952	715
	女峰いちご				ハネジュウメロン		
岐阜	4,392	6,623,812		アメリカ	380	155,736	

単位 数量 = K g , 金額 = 円

産地	数量	金額	平均 価格	産地	数量	金額	平均 価格
メキシコ	840	298,512		愛媛	4,690	2,921,508	
合計	1,220	454,248	372	ニュージーランド	27	7,128	
前年同月	1,000	366,552	367	合計	15,243	8,560,976	562
				前年同月	21,651	13,751,532	635
	アンデスメロン						
					その他の(亜)熱帯性果実		
熊本	3,460	2,399,134					
合計	3,460	2,399,134	693	カナダ	4	16,589	
前年同月	4,085	2,761,452	676	メキシコ	3,880	2,148,606	
				フィリピン	145	40,500	
	すいか			その他外国	10	14,040	
				合計	4,039	2,219,735	550
高知	880	653,940		前年同月	4,202	2,328,706	554
合計	880	653,940	743				
前年同月	1,350	1,033,560	766		ドラゴンフルーツ		
	こだま西瓜			その他外国	240	51,840	
				合計	240	51,840	216
熊本	7,712	6,695,449		前年同月	535	126,684	237
合計	7,712	6,695,449	868				
前年同月	6,696	4,599,634	687		その他の果実		
	バナナ			岐阜	459	339,940	
				福井	216	421,200	
メキシコ	455	142,431		愛知	448	142,560	
フィリピン	28,236	6,546,937		広島	2	5,184	
その他外国	4,043	803,412		愛媛	734	492,750	
合計	32,734	7,492,780	229	長崎	282	147,010	
前年同月	37,440	7,869,845	210	メキシコ	250	676,901	
				韓国	1,360	172,800	
	パイナップル			中国	1,229	590,004	
				フィリピン	2,163	668,346	
フィリピン	34,566	7,742,281		合計	7,143	3,656,695	512
合計	34,566	7,742,281	224	前年同月	6,068	3,657,146	603
前年同月	25,754	5,729,876	222				
					ラズベリー		
	キウイフルーツ						
				アメリカ	47	346,181	
岐阜	320	83,808		メキシコ	31	212,177	
愛知	470	216,356		合計	78	558,358	7,158
和歌山	9,736	5,332,176		前年同月	74	444,136	6,002

単位 数量 = K g , 金額 = 円

産地	数量	金額	平均価格	産地	数量	金額	平均価格
				愛媛	205,536	67,456,098	
	乾燥果実			高知	18,126	8,053,344	
				佐賀	7,640	2,282,580	
長野	23	21,384		長崎	488	277,690	
アメリカ	4	12,960		熊本	79,513	46,054,893	
中国	25	25,272		宮崎	10,356	8,595,558	
その他外国	119	109,188		鹿児島	52,687	44,790,581	
合計	171	168,804	987	アメリカ	19,943	8,992,251	
前年同月	136	111,780	822	カナダ	4	16,589	
				メキシコ	5,763	3,795,823	
	ほし柿			オーストラリア	3,162	1,128,924	
				ニュージーランド	27	7,128	
福島	897	1,429,488		韓国	1,360	172,800	
山梨	43	56,808		中国	1,694	1,032,264	
長野	1,711	4,105,080		フィリピン	65,110	14,998,064	
中国	440	416,988		その他外国	10,416	3,344,544	
合計	3,091	6,008,364	1,944	合計	2,340,559	901,245,274	385
前年同月	1,945	3,143,531	1,616	前年同月	2,305,432	922,732,845	400
	果実・ビン／缶詰						
青森	1,152	356,400					
長野	4	1,080					
熊本	384	89,488					
合計	1,540	446,968	290				
前年同月	1,392	382,064	274				
	産地別合計						
岐阜	193,282	154,562,162					
青森	654,562	181,679,327					
福島	897	1,429,488					
福井	216	421,200					
山梨	43	56,808					
長野	9,858	5,034,728					
静岡	443,256	166,964,049					
愛知	110,209	37,738,559					
三重	22,638	4,858,758					
和歌山	266,482	89,362,710					
広島	192	72,792					
徳島	157,099	48,065,562					

品目別・産地別取扱高表

単位 数量 = K g , 金額 = 円

産地	数量	金額	平均 価格	産地	数量	金額	平均 価格
				合計	543	702,341	1,293
	まぐろ			前年同月	875	830,499	949
千葉	769	3,397,102			まかじき		
東京	70	362,232					
静岡	217	600,416		宮城	226	204,174	
三重	347	1,365,919		東京	101	135,810	
福岡	112	202,986		和歌山	1,734	1,602,855	
合計	1,515	5,928,655	3,913	合計	2,061	1,942,839	943
前年同月	2,085	7,292,986	3,498	前年同月	2,385	1,527,768	641
	めじ				めかじき		
千葉	73	42,952		宮城	218	556,365	
合計	73	42,952	588	合計	218	556,365	2,552
前年同月	95	93,705	986	前年同月	0	0	0
	きわだ				しろかわかじき		
岐阜	1,110	3,138,992		和歌山	66	121,727	
宮城	517	992,030		合計	66	121,727	1,844
千葉	681	1,165,401		前年同月	0	0	0
東京	819	1,530,738					
和歌山	4,771	8,453,183			くろかわかじき		
宮崎	535	1,059,269					
鹿児島	238	283,392		静岡	50	81,000	
沖縄	2,766	4,410,937		合計	50	81,000	1,620
合計	11,437	21,033,942	1,839	前年同月	230	271,425	1,180
前年同月	11,374	16,815,552	1,478				
					かつお		
	めばち						
				静岡	776	973,188	
千葉	204	1,063,152		愛知	6	7,881	
東京	355	1,192,774		合計	782	981,069	1,255
合計	559	2,255,926	4,036	前年同月	241	236,348	981
前年同月	866	1,457,514	1,683				
					そうだかつお		
	びんなが						
				三重	36	7,776	
宮城	289	366,272		福岡	82	70,956	
和歌山	254	336,069		合計	118	78,732	667

単位 数量 = K g , 金額 = 円

産地	数量	金額	平均価格	産地	数量	金額	平均価格
前年同月	69	17,258	250				
					かんぱち		
	はかつお						
				愛知	128	273,429	
愛知	41	28,712		三重	1,046	2,111,509	
合計	41	28,712	700	徳島	218	424,159	
前年同月	0	0	0	香川	217	459,949	
				合計	1,609	3,269,046	2,032
	ぶり			前年同月	2,429	3,661,382	1,507
岐阜	67	115,318			その他ぶり		
宮城	9	5,022					
愛知	1,059	1,446,041		愛知	4	8,591	
兵庫	96	189,039		合計	4	8,591	2,148
鳥取	91	58,023		前年同月	0	0	0
徳島	19	32,076					
香川	1,542	3,926,309			まあじ		
愛媛	5,099	8,581,981					
福岡	444	294,230		岐阜	39	9,892	
鹿児島	131	110,215		福井	11	11,988	
合計	8,557	14,758,254	1,725	愛知	1,020	919,285	
前年同月	8,866	14,431,789	1,628	三重	158	374,527	
				島根	120	24,667	
	はまち			福岡	164	63,612	
				佐賀	541	320,112	
愛知	401	336,780		長崎	515	407,938	
三重	5	2,700		合計	2,568	2,132,021	830
和歌山	52	29,581		前年同月	3,082	1,862,562	604
徳島	137	202,440					
香川	37	75,571			その他あじ		
合計	632	647,072	1,024				
前年同月	1,449	1,480,830	1,022	岐阜	1	2,851	
				愛知	134	57,823	
	わかし			三重	66	182,918	
				佐賀	100	41,040	
愛知	493	268,034		合計	301	284,632	946
鳥取	290	133,358		前年同月	268	165,063	616
徳島	76	105,610					
合計	859	507,002	590		さわら		
前年同月	1,159	535,380	462				
				福井	33	62,769	

単位 数量 = K g , 金額 = 円

産地	数量	金額	平均 価格	産地	数量	金額	平均 価格
愛知	30	67,290		合計	847	1,126,513	1,330
三重	4	9,542		前年同月	1,637	1,778,007	1,086
福岡	868	773,404					
宮崎	30	43,703			もんこういか		
合計	965	956,708	991				
前年同月	428	660,459	1,543	愛知	4	8,127	
				和歌山	74	148,872	
	さごし			合計	78	156,999	2,013
				前年同月	22	39,560	1,798
福井	35	34,560					
愛知	185	142,311			やりいか		
佐賀	186	112,417					
長崎	163	107,660		宮城	830	753,192	
合計	569	396,948	698	千葉	318	514,188	
前年同月	31	17,604	568	愛知	164	255,160	
				京都	27	60,728	
	まいわし			兵庫	18	22,032	
				合計	1,357	1,605,300	1,183
富山	373	59,022		前年同月	709	546,199	770
静岡	60	29,808					
愛知	2,819	897,566			ほたるいか		
京都	40	16,200					
鳥取	317	99,317		愛知	2	8,640	
広島	10	22,680		兵庫	4,344	2,996,082	
合計	3,619	1,124,593	311	合計	4,346	3,004,722	691
前年同月	3,606	993,600	276	前年同月	3,575	2,521,735	705
	かたくちいわし				その他いか		
兵庫	108	18,144		岐阜	360	71,604	
合計	108	18,144	168	東京	30	64,800	
前年同月	48	3,629	76	愛知	123	235,116	
				京都	16	14,612	
	するめいか			沖縄	650	1,783,080	
				合計	1,179	2,169,212	1,840
青森	24	15,552		前年同月	723	1,809,270	2,502
東京	18	5,365					
石川	55	66,420			まかれい		
愛知	560	792,720					
和歌山	0	4,320		岐阜	27	10,206	
福岡	190	242,136		北海道	88	47,790	

単位 数量 = K g , 金額 = 円

産地	数量	金額	平均価格	産地	数量	金額	平均価格
岩手	116	92,988		前年同月	368	817,670	2,222
宮城	87	54,918					
福島	81	61,101			その他かれい		
福井	10	8,239					
愛知	45	88,343		北海道	121	38,124	
合計	454	363,585	801	宮城	171	150,565	
前年同月	426	349,968	822	愛知	4	5,313	
				合計	296	194,002	655
	いしかれい			前年同月	66	39,690	601
福島	13	9,202			天然またい		
愛知	2	3,489					
合計	15	12,691	846	愛知	85	229,420	
前年同月	5	2,187	437	和歌山	43	100,559	
				合計	128	329,979	2,578
	あかかれい			前年同月	112	233,558	2,085
北海道	68	60,664			養殖またい		
宮城	368	271,118					
石川	632	449,928		岐阜	36	60,535	
愛知	591	501,550		愛知	167	228,640	
合計	1,659	1,283,260	774	三重	9,158	10,757,544	
前年同月	1,400	678,418	485	大分	15	19,440	
				合計	9,376	11,066,159	1,180
	天然ひらめ			前年同月	8,709	7,639,954	877
福島	4	14,580			れんこたい		
千葉	30	104,883					
福井	3	10,181		福井	80	71,777	
愛知	308	901,111		愛知	32	28,151	
三重	71	181,298		三重	10	9,757	
和歌山	2	6,750		福岡	32	31,129	
大分	4	9,968		合計	154	140,814	914
合計	422	1,228,771	2,912	前年同月	310	160,143	517
前年同月	309	667,095	2,159				
					その他たい		
	養殖ひらめ						
				東京	125	222,750	
愛知	3	10,044		石川	28	16,524	
三重	529	1,184,881		福井	5	22,680	
合計	532	1,194,925	2,246	静岡	3	7,290	

単位 数量 = K g , 金額 = 円

産地	数量	金額	平均価格	産地	数量	金額	平均価格
愛知	85	123,890		合計	178	342,770	1,926
和歌山	57	33,858		前年同月	66	90,828	1,376
合計	303	426,992	1,409				
前年同月	298	388,785	1,305		サーモン（輸入さけ）		
	めばる			青森	24	3,888	
				宮城	335	975,672	
北海道	26	18,597		東京	317	751,659	
宮城	27	47,466		愛知	94	216,113	
福島	24	41,472		京都	670	1,448,900	
愛知	29	27,648		大阪	2,091	4,298,074	
合計	106	135,183	1,275	兵庫	27	59,686	
前年同月	103	101,715	988	愛媛	76	179,167	
				合計	3,634	7,933,159	2,183
	やがら			前年同月	3,219	5,724,395	1,778
鹿児島	2	5,054			またら		
合計	2	5,054	2,527				
前年同月	0	0	0	北海道	820	803,520	
				岩手	15	17,064	
	その他めぬけ			宮城	1,529	1,528,848	
				愛知	43	40,624	
北海道	47	122,277		合計	2,407	2,390,056	993
岩手	45	112,428		前年同月	2,832	2,081,311	735
宮城	63	126,446					
福井	2	3,456			すけそうたら		
愛知	18	44,690					
合計	175	409,297	2,339	北海道	840	208,764	
前年同月	31	100,526	3,243	合計	840	208,764	249
				前年同月	0	0	0
	ぎんさけ						
					その他たら		
宮城	372	141,782					
合計	372	141,782	381	静岡	49	136,619	
前年同月	144	47,207	328	合計	49	136,619	2,788
				前年同月	0	0	0
	ます						
					くるまえび		
北海道	101	133,309					
福井	2	5,400		東京	39	323,481	
愛知	75	204,061		愛知	23	169,776	

単位 数量 = K g , 金額 = 円

産地	数量	金額	平均価格	産地	数量	金額	平均価格
鹿児島	18	78,840		島根	11	65,880	
合計	80	572,097	7,151	合計	423	1,025,612	2,425
前年同月	41	337,500	8,232	前年同月	586	1,257,228	2,145
	あまえび				かに身		
石川	329	709,344		青森	30	242,460	
兵庫	95	173,660		愛知	29	69,298	
合計	424	883,004	2,083	兵庫	90	286,740	
前年同月	179	359,701	2,010	鳥取	134	726,483	
				合計	283	1,324,981	4,682
	その他えび			前年同月	361	926,791	2,567
岐阜	123	206,766		その他かに			
宮城	18	51,516					
千葉	12	63,990		千葉	20	16,200	
東京	5	29,014		兵庫	2	0	
愛知	2,026	1,647,890		合計	22	16,200	736
兵庫	4	5,184		前年同月	0	0	0
広島	81	59,530					
福岡	10	45,360		まふぐ			
佐賀	119	92,934					
合計	2,398	2,202,184	918	愛知	149	654,318	
前年同月	1,249	1,187,400	951	山口	250	251,208	
				合計	399	905,526	2,269
	けがに			前年同月	341	642,854	1,885
北海道	1	7,560		その他ふぐ			
合計	1	7,560	7,560				
前年同月	5	29,700	5,940	愛知	24	150,628	
				大阪	30	5,832	
	ずわいがに			山口	113	676,216	
				合計	167	832,676	4,986
北海道	14	37,800		前年同月	479	776,014	1,620
青森	4	13,392					
宮城	141	250,334		さば			
石川	40	65,880					
福井	1	27,000		青森	60	46,656	
愛知	65	44,766		宮城	100	80,028	
兵庫	99	83,862		茨城	876	278,634	
鳥取	48	436,698		富山	890	468,374	

単位 数量 = K g , 金額 = 円

産地	数量	金額	平均価格	産地	数量	金額	平均価格
石川	190	59,508					
愛知	1,245	761,866			いとより		
京都	41	16,384					
兵庫	4	5,400		愛知	15	23,279	
鳥取	120	48,060		和歌山	7	7,096	
佐賀	635	346,356		合計	22	30,375	1,381
長崎	450	241,272		前年同月	0	0	0
合計	4,611	2,352,538	510				
前年同月	5,589	2,168,528	388		きんめたい		
	さんま			千葉	88	263,263	
				愛知	7	7,776	
愛知	68	110,700		合計	95	271,039	2,853
合計	68	110,700	1,628	前年同月	30	83,592	2,786
前年同月	321	259,092	807				
					ほうぼう		
	さより						
				愛知	22	42,221	
福島	6	5,076		合計	22	42,221	1,919
愛知	63	240,084		前年同月	42	53,038	1,263
福岡	42	47,163					
鹿児島	1	3,888			あんこう		
合計	112	296,211	2,645				
前年同月	18	50,382	2,799	北海道	4	9,526	
				宮城	86	56,773	
	にしん			静岡	10	8,613	
				愛知	13	16,308	
北海道	104	39,614		合計	113	91,220	807
宮城	30	13,608		前年同月	145	87,313	602
富山	48	16,978					
愛知	15	5,962			あいなめ		
合計	197	76,162	387				
前年同月	316	100,548	318	宮城	6	3,402	
				愛知	4	12,215	
	あまたい			合計	10	15,617	1,562
				前年同月	11	15,131	1,376
東京	11	22,550					
福井	12	51,743			むつ		
合計	23	74,293	3,230				
前年同月	8	26,676	3,335	岩手	41	33,566	
				宮城	5	1,080	

単位 数量 = K g , 金額 = 円

産地	数量	金額	平均価格	産地	数量	金額	平均価格
愛知	50	52,920					
大阪	6	50,976			しらうお		
山口	24	90,720					
福岡	79	296,001		宮城	10	16,848	
合計	205	525,263	2,562	福島	20	11,880	
前年同月	77	268,850	3,492	茨城	0	15,066	
				合計	30	43,794	1,460
	きす			前年同月	1	11,016	11,016
岩手	24	6,480			かわはぎ		
合計	24	6,480	270				
前年同月	48	52,726	1,098	愛知	56	116,628	
				京都	4	1,361	
	かます			和歌山	298	12,636	
				島根	17	11,016	
愛知	10	18,900		合計	375	141,641	378
和歌山	77	33,048		前年同月	118	152,053	1,289
佐賀	49	34,884					
合計	136	86,832	638		しず		
前年同月	35	17,615	503				
				愛媛	16	21,276	
	いさき			合計	16	21,276	1,330
				前年同月	0	0	0
愛知	7	16,266					
福岡	6	7,128			ほっけ		
佐賀	36	30,024					
合計	49	53,418	1,090	宮城	120	49,464	
前年同月	1	2,317	2,317	合計	120	49,464	412
				前年同月	130	39,960	307
	すずき						
					はた		
宮城	111	58,055					
愛知	155	200,983		愛知	19	46,040	
合計	266	259,038	974	鹿児島	10	42,250	
前年同月	87	97,222	1,117	合計	29	88,290	3,044
				前年同月	53	141,340	2,667
	せいご						
					あなご		
宮城	15	6,480					
合計	15	6,480	432	福島	4	20,110	
前年同月	0	0	0	東京	154	291,816	

単位 数量 = K g , 金額 = 円

産地	数量	金額	平均価格	産地	数量	金額	平均価格
愛知	86	279,828		熊本	20	9,504	
三重	40	181,440		合計	855	749,585	877
福岡	77	139,968		前年同月	409	618,591	1,512
長崎	2	2,268					
大分	120	233,712			わかめ		
合計	483	1,149,142	2,379				
前年同月	466	756,282	1,623	岐阜	25	11,792	
				宮城	74	43,200	
	たちうお			愛知	124	45,198	
				大阪	860	735,878	
宮崎	45	121,127		兵庫	150	29,808	
合計	45	121,127	2,692	広島	10	16,588	
前年同月	59	105,571	1,789	山口	6,708	1,805,162	
				合計	7,951	2,687,626	338
	たこ			前年同月	6,846	2,136,466	312
北海道	223	952,722			こんぶ		
愛知	6	17,410					
三重	2	907		東京	8	1,486	
合計	231	971,039	4,204	三重	663	613,278	
前年同月	401	888,727	2,216	兵庫	16	3,456	
				合計	687	618,220	900
	なまこ			前年同月	1,683	923,110	548
愛知	111	102,384			その他鮮魚		
合計	111	102,384	922				
前年同月	172	126,867	738	岐阜	3	13,522	
				北海道	56	35,932	
	うに			岩手	60	10,692	
				宮城	447	224,888	
北海道	345	1,699,650		福島	31	14,256	
東京	264	1,157,588		千葉	58	125,389	
愛知	17	301,050		東京	0	540	
合計	626	3,158,288	5,045	福井	44	84,024	
前年同月	190	2,476,256	13,033	長野	48	109,572	
				静岡	158	252,613	
	のり			愛知	1,115	1,114,527	
				三重	184	182,797	
静岡	300	239,005		滋賀	98	102,924	
三重	155	474,400		京都	36	21,492	
山口	380	26,676		大阪	144	72,401	

単位 数量 = K g , 金額 = 円

産地	数量	金額	平均価格	産地	数量	金額	平均価格
				長崎	47	61,182	
	しじみ			合計	47	61,182	1,302
				前年同月	33	35,424	1,073
千葉	9	3,456					
三重	667	639,595			むきほたてかい		
島根	292	220,752					
合計	968	863,803	892	北海道	444	950,670	
前年同月	1,274	1,062,946	834	青森	96	38,880	
				愛知	524	815,400	
	あわび			大阪	40	55,512	
				合計	1,104	1,860,462	1,685
福井	6	63,914		前年同月	482	1,399,815	2,904
静岡	40	210,708					
愛知	71	410,064			むきかき		
山口	33	200,902					
合計	150	885,588	5,904	愛知	23	42,714	
前年同月	77	477,548	6,202	兵庫	490	720,278	
				岡山	9,713	4,114,651	
	さざえ			広島	13,813	9,894,998	
				山口	215	234,792	
福井	24	21,168		合計	24,254	15,007,433	619
愛知	5	7,560		前年同月	27,558	12,281,076	446
京都	10	8,100					
山口	70	98,280			とりかい		
長崎	50	92,070					
合計	159	227,178	1,429	三重	30	32,400	
前年同月	159	167,724	1,055	長崎	20	123,120	
				合計	50	155,520	3,110
	その他殻付貝			前年同月	13	79,380	6,106
千葉	35	19,602			かいばしら		
東京	145	113,076					
福井	52	164,700		岐阜	6	24,516	
愛知	87	127,321		合計	6	24,516	4,086
京都	9	11,988		前年同月	0	0	0
鹿児島	8	8,035					
合計	336	444,722	1,324		その他むき貝		
前年同月	1,156	703,616	609				
				三重	44	55,988	
	むきあかかい			合計	44	55,988	1,272
				前年同月	0	0	0

単位 数量 = K g , 金額 = 円

産地	数量	金額	平均 価格	産地	数量	金額	平均 価格
	こい				あまご		
岐阜	2	2,436		岐阜	1,110	615,397	
長野	7	15,120		長野	7	14,133	
合計	9	17,556	1,951	合計	1,117	629,530	564
前年同月	18	19,094	1,061	前年同月	232	311,655	1,343
	ふな				その他淡水魚		
岐阜	126	57,643		北海道	12	19,440	
合計	126	57,643	457	宮城	3	1,782	
前年同月	159	68,904	433	秋田	219	188,731	
	養殖あゆ			茨城	38	55,080	
				長野	20	51,422	
岐阜	10	19,440		愛知	806	8,399,970	
愛知	178	285,120		滋賀	195	328,212	
滋賀	40	70,524		合計	1,293	9,044,637	6,995
合計	228	375,084	1,645	前年同月	1,838	3,248,004	1,767
前年同月	267	302,562	1,133		産地別合計		
	にじます			岐阜	3,274	5,712,603	
				北海道	5,354	7,328,525	
岐阜	7	9,720		青森	248	376,380	
長野	352	419,310		岩手	301	273,218	
静岡	40	42,768		宮城	6,235	7,047,528	
愛知	5	648		秋田	219	188,731	
京都	0	11,016		福島	183	177,677	
合計	404	483,462	1,197	茨城	914	348,780	
前年同月	238	226,585	952	千葉	2,852	7,708,648	
	うなぎ			東京	2,613	6,284,595	
				富山	1,312	549,320	
				石川	1,274	1,367,604	
岐阜	222	1,341,973		福井	320	643,599	
富山	1	4,946		長野	434	609,557	
静岡	1,799	8,472,262		静岡	3,762	11,439,526	
愛知	1,551	8,027,765		愛知	21,719	36,193,048	
兵庫	1	4,946		三重	13,805	19,190,354	
合計	3,574	17,851,892	4,995	滋賀	333	501,660	
前年同月	4,037	17,132,496	4,244	京都	853	1,610,781	

品目別・産地別取扱高表

単位 数量 = K g , 金額 = 円

産地	数量	金額	平均価格	産地	数量	金額	平均価格
	冷まぐろ				冷めかじき		
千葉	136	549,990		岐阜	9	23,945	
東京	130	876,798		静岡	482	685,913	
静岡	1,166	2,635,810		合計	491	709,858	1,446
愛知	50	86,400		前年同月	1,276	1,502,091	1,177
三重	132	352,782					
合計	1,614	4,501,780	2,789		冷くろかわかじき		
前年同月	1,360	3,766,673	2,770				
				岐阜	4	4,365	
	冷きわだ			静岡	318	474,498	
				合計	322	478,863	1,487
岐阜	54	99,592		前年同月	105	144,720	1,378
神奈川	62	86,346					
静岡	7,611	13,165,427			冷するめいか		
合計	7,727	13,351,365	1,728				
前年同月	11,092	14,802,219	1,334	岐阜	4	34,560	
				石川	484	570,240	
	冷めばち			愛知	16	19,980	
				合計	504	624,780	1,240
神奈川	487	844,560		前年同月	533	538,380	1,010
静岡	1,412	3,443,450					
合計	1,899	4,288,010	2,258		冷もんこういか		
前年同月	1,145	2,151,926	1,879				
				石川	398	549,219	
	その他冷まぐろ			愛知	20	75,600	
				大阪	391	1,206,506	
東京	118	533,876		合計	809	1,831,325	2,264
静岡	89	165,105		前年同月	888	1,200,944	1,352
愛知	2	5,508					
合計	209	704,489	3,371		その他冷いか		
前年同月	81	127,832	1,578				
				千葉	1,350	983,448	
	冷まかじき			東京	1,075	682,884	
				神奈川	105	363,960	
岐阜	18	55,437		石川	40	63,720	
静岡	80	138,240		愛知	20	15,768	
和歌山	442	754,390		大阪	806	1,525,338	
合計	540	948,067	1,756	兵庫	80	86,464	
前年同月	291	431,190	1,482	徳島	63	206,388	

単位 数量 = K g , 金額 = 円

産地	数量	金額	平均価格	産地	数量	金額	平均価格
合計	3,539	3,927,970	1,110				
前年同月	3,010	2,992,959	994		冷ぎんさけ		
	冷かれい			岐阜	114	253,395	
				宮城	144	197,512	
岐阜	191	214,582		東京	188	207,360	
東京	60	48,600		静岡	341	556,131	
石川	255	289,170		愛知	3,825	6,146,614	
愛知	3,332	3,724,110		三重	5,426	8,626,055	
三重	1,530	1,469,772		大阪	4,087	6,456,401	
兵庫	30	45,036		兵庫	169	351,972	
合計	5,398	5,791,270	1,073	合計	14,294	22,795,440	1,595
前年同月	4,352	3,787,565	870	前年同月	17,995	21,952,496	1,220
	冷またい				冷ます		
東京	220	389,880		愛知	140	68,040	
愛知	240	343,980		大阪	250	301,968	
大阪	15	18,533		兵庫	60	47,628	
合計	475	752,393	1,584	合計	450	417,636	928
前年同月	206	252,720	1,227	前年同月	140	145,800	1,041
	冷べにさけ				冷えび		
岐阜	100	250,560		岐阜	2,427	1,287,693	
東京	500	891,000		宮城	30	16,848	
愛知	120	174,960		東京	3,833	8,016,465	
大阪	176	277,632		静岡	136	88,733	
合計	896	1,594,152	1,779	愛知	8,027	14,312,491	
前年同月	1,041	1,574,856	1,513	三重	324	195,178	
				大阪	908	1,844,787	
	冷しろさけ			兵庫	1,247	3,065,143	
				合計	16,932	28,827,338	1,703
岐阜	122	74,104		前年同月	12,679	19,320,646	1,524
東京	550	649,620					
愛知	901	1,347,855			冷たらばがに		
大阪	2,960	2,826,554					
福岡	30	77,760		東京	47	162,639	
合計	4,563	4,975,893	1,090	愛知	4	28,080	
前年同月	6,761	6,649,715	984	合計	51	190,719	3,740
				前年同月	8	74,088	9,261

単位 数量 = K g , 金額 = 円

産地	数量	金額	平均価格	産地	数量	金額	平均価格
	冷ずわいがに				冷さわら		
宮城	920	4,243,104		岐阜	53	221,614	
東京	2,295	2,430,420		東京	658	994,745	
石川	1,510	1,452,060		愛知	1,706	2,247,975	
愛知	763	3,208,032		三重	1,061	1,485,648	
大阪	542	2,474,086		徳島	180	305,640	
鳥取	550	3,801,492		合計	3,658	5,255,622	1,437
合計	6,580	17,609,194	2,676	前年同月	3,904	3,717,802	952
前年同月	2,567	10,411,821	4,056				
					冷またら		
	その他冷かに						
				岐阜	10	5,724	
東京	22	22,140		東京	60	50,544	
愛知	1,262	495,062		愛知	1,560	1,368,252	
大阪	156	163,425		大阪	10	15,660	
鳥取	1,370	389,151		合計	1,640	1,440,180	878
合計	2,810	1,069,778	381	前年同月	1,010	821,340	813
前年同月	3,403	1,611,899	474				
					冷すけそうたら		
	冷かつお						
				岐阜	11	17,067	
静岡	325	454,410		愛知	30	42,120	
合計	325	454,410	1,398	合計	41	59,187	1,444
前年同月	372	363,931	978	前年同月	200	182,520	913
	冷ぶり				冷さば		
岐阜	1	2,479		岐阜	30	35,165	
愛知	130	95,580		青森	10	2,851	
合計	131	98,059	749	東京	6,052	5,884,510	
前年同月	10	5,940	594	愛知	1,705	1,530,921	
				大阪	110	99,360	
	冷あじ						
				兵庫	70	37,800	
				山口	10	2,851	
愛知	954	712,638		合計	7,987	7,593,458	951
兵庫	100	24,513		前年同月	8,860	7,021,833	793
山口	24	20,736					
合計	1,078	757,887	703		冷さんま		
前年同月	2,058	971,631	472				

単位 数量 = K g , 金額 = 円

産地	数量	金額	平均 価格	産地	数量	金額	平均 価格
東京	70	109,689		合計	1,120	962,226	859
愛知	640	150,271		前年同月	1,490	1,139,832	765
合計	710	259,960	366				
前年同月	3,700	4,246,149	1,148		冷すりみ		
	冷にしん			北海道	200	533,628	
				合計	200	533,628	2,668
愛知	35	9,450		前年同月	80	203,310	2,541
兵庫	200	33,696					
合計	235	43,146	184		その他冷凍魚		
前年同月	0	0	0				
				岐阜	354	609,379	
	冷きす			宮城	480	1,367,064	
				福島	110	208,201	
岐阜	1	1,102		千葉	27	86,281	
東京	310	309,096		東京	4,429	4,150,133	
三重	210	202,608		石川	10	6,912	
合計	521	512,806	984	静岡	249	348,462	
前年同月	350	293,868	840	愛知	12,372	7,489,754	
				三重	1,172	1,429,272	
	冷たこ			滋賀	130	85,536	
				京都	10	10,692	
岐阜	600	917,352		大阪	1,390	2,364,249	
千葉	70	120,312		兵庫	1,050	138,159	
東京	80	43,200		鳥取	1,196	266,689	
大阪	33	99,187		山口	695	122,441	
合計	783	1,180,051	1,507	香川	334	247,428	
前年同月	120	231,120	1,926	福岡	215	557,010	
				合計	24,223	19,487,662	805
	冷あかうお			前年同月	36,797	16,113,004	438
東京	400	329,616			冷むきかき		
愛知	1,401	1,361,902					
合計	1,801	1,691,518	939	東京	60	107,784	
前年同月	2,685	1,817,866	677	愛知	290	505,192	
				合計	350	612,976	1,751
	冷メルルーサ			前年同月	386	501,444	1,299
東京	170	165,240			冷かいばしら		
愛知	720	580,662					
大阪	230	216,324		愛知	246	908,226	

単位 数量 = K g , 金額 = 円

産地	数量	金額	平均価格	産地	数量	金額	平均価格
鳥取	40	38,880		北海道	200	533,628	
山口	462	1,920,240		青森	10	2,851	
合計	748	2,867,346	3,833	宮城	1,574	5,824,528	
前年同月	922	3,120,228	3,384	福島	110	208,201	
				千葉	1,583	1,740,031	
	その他冷かい			東京	25,293	29,828,221	
				神奈川	2,347	2,556,306	
岐阜	34	38,784		石川	2,777	3,056,601	
東京	165	621,810		静岡	12,209	22,156,179	
石川	80	125,280		愛知	41,421	48,728,991	
愛知	650	798,228		三重	9,855	13,761,315	
兵庫	310	125,064		滋賀	390	282,096	
山口	130	197,100		京都	10	10,692	
合計	1,369	1,906,266	1,392	大阪	12,064	19,890,010	
前年同月	2,203	2,157,109	979	兵庫	3,316	3,955,475	
				和歌山	442	754,390	
	冷あゆ			鳥取	3,156	4,496,212	
				山口	1,321	2,263,368	
岐阜	794	1,156,680		徳島	243	512,028	
愛知	110	154,440		香川	334	247,428	
滋賀	260	196,560		福岡	245	634,770	
合計	1,164	1,507,680	1,295	合計	123,831	166,746,900	1,347
前年同月	626	591,408	945	前年同月	137,907	139,678,432	1,013
	冷うなぎ						
東京	401	1,115,100					
神奈川	1,693	1,261,440					
愛知	150	720,900					
合計	2,244	3,097,440	1,380				
前年同月	1,411	2,258,280	1,600				
	その他冷淡水魚						
東京	3,400	1,035,072					
合計	3,400	1,035,072	304				
前年同月	1,770	432,837	245				
	産地別合計						
岐阜	4,931	5,303,579					

品目別・産地別取扱高表

単位 数量 = K g , 金額 = 円

産地	数量	金額	平均 価格	産地	数量	金額	平均 価格
				静岡	55	36,828	
	干こんぶ			愛知	305	81,119	
				三重	760	279,639	
東京	5,098	911,795		兵庫	621	184,180	
神奈川	24	44,064		山口	1,920	301,871	
愛知	20	27,648		熊本	120	34,992	
広島	130	63,288		合計	4,591	1,213,036	264
福岡	36	5,443		前年同月	4,134	961,456	233
合計	5,308	1,052,238	198				
前年同月	3,280	738,192	225		塩しろさけ		
	干わかめ			東京	510	307,152	
				合計	510	307,152	602
岐阜	7,740	809,655		前年同月	726	751,248	1,035
宮城	50	46,116					
東京	60	17,712			塩ぎんさけ		
愛知	340	74,520					
佐賀	10	3,456		千葉	1,440	2,017,440	
合計	8,200	951,459	116	東京	1,470	2,004,387	
前年同月	11,010	1,099,482	100	静岡	8	9,072	
				愛知	4,801	5,620,395	
	干ひじき			合計	7,719	9,651,294	1,250
				前年同月	7,492	7,265,398	970
三重	12	56,160					
合計	12	56,160	4,680		塩べにさけ		
前年同月	27	108,648	4,024				
				千葉	80	134,784	
	もずく			大阪	80	34,086	
				合計	160	168,870	1,055
石川	24	14,256		前年同月	209	310,830	1,487
愛知	4,844	406,109					
山口	12,024	1,406,118			塩あきさけ		
合計	16,892	1,826,483	108				
前年同月	16,416	1,701,776	104	北海道	250	23,974	
				東京	780	538,164	
	その他海藻			合計	1,030	562,138	546
				前年同月	40	34,020	851
岐阜	81	31,494					
宮城	580	126,553			塩ます		
東京	114	45,424					
神奈川	35	90,936		北海道	1,595	1,359,072	

単位 数量 = K g , 金額 = 円

産地	数量	金額	平均価格	産地	数量	金額	平均価格
東京	220	169,085					
大阪	160	566,947			塩すけそうこ		
合計	1,975	2,095,104	1,061				
前年同月	1,029	1,215,881	1,182	北海道	20	54,000	
				東京	843	1,507,032	
	塩いわし			愛知	216	185,285	
				山口	462	230,992	
北海道	50	13,824		福岡	6,762	2,701,064	
合計	50	13,824	276	合計	8,303	4,678,373	563
前年同月	10	7,020	702	前年同月	15,516	4,544,484	293
	塩さば				すじこ		
岐阜	430	270,756		東京	103	373,464	
青森	1,700	699,302		愛知	3	7,128	
岩手	115	231,660		合計	106	380,592	3,590
宮城	17	9,461		前年同月	10	36,720	3,672
茨城	200	161,136					
千葉	4,686	3,766,733			いくら		
東京	510	423,684					
静岡	118	62,748		岐阜	1	16,200	
愛知	180	29,354		北海道	18	149,256	
大阪	555	503,496		青森	6	64,800	
山口	12	23,544		東京	227	2,296,095	
福岡	20	19,440		愛知	10	59,616	
合計	8,543	6,201,314	726	合計	262	2,585,967	9,870
前年同月	9,798	5,476,428	559	前年同月	200	1,569,510	7,848
	塩さんま				塩かずのこ		
愛知	234	295,812		岐阜	42	188,568	
合計	234	295,812	1,264	北海道	348	164,052	
前年同月	776	594,378	766	東京	46	153,220	
				合計	436	505,840	1,160
	塩にしん			前年同月	375	144,504	385
北海道	15	18,468			その他塩蔵品		
合計	15	18,468	1,231				
前年同月	15	16,524	1,102	岐阜	271	152,336	
				北海道	420	93,064	
				青森	6	19,440	

単位 数量 = K g , 金額 = 円

産地	数量	金額	平均 価格	産地	数量	金額	平均 価格
宮城	280	85,146		静岡	100	31,590	
茨城	2,116	453,357		合計	1,235	415,149	336
千葉	112	10,886		前年同月	722	251,694	349
東京	108	157,398					
新潟	930	169,623			その他開干		
富山	60	10,044					
石川	500	137,052		宮城	244	90,916	
長野	50	17,820		茨城	3,758	1,230,216	
静岡	449	110,970		千葉	919	868,625	
愛知	1,452	532,786		東京	70	73,484	
鳥取	960	93,312		富山	234	30,424	
広島	410	200,729		石川	50	18,360	
山口	192	67,910		静岡	1,715	349,758	
福岡	188	208,593		三重	380	88,020	
合計	8,504	2,520,466	296	兵庫	90	35,424	
前年同月	11,064	2,915,567	264	福岡	42	45,360	
				合計	7,502	2,830,587	377
	開干あじ			前年同月	7,381	2,556,265	346
茨城	570	215,911			丸干いわし		
千葉	22	19,958					
東京	40	41,992		岐阜	12	3,046	
静岡	5,184	1,417,764		千葉	348	75,168	
三重	616	247,806		東京	65	63,938	
大阪	80	50,112		愛知	294	81,798	
兵庫	490	158,760		島根	10,305	1,389,524	
島根	220	62,208		広島	120	20,628	
合計	7,222	2,214,511	307	大分	151	162,821	
前年同月	8,765	2,023,908	231	合計	11,295	1,796,923	159
				前年同月	8,695	1,308,606	151
	開干いわし						
					ししやも		
大阪	20	16,200					
合計	20	16,200	810	茨城	2,790	507,708	
前年同月	4	2,808	702	東京	100	14,040	
				三重	6,687	1,027,436	
	開干さば			大阪	410	398,304	
				山口	828	229,759	
宮城	30	6,318		福岡	336	72,576	
茨城	973	272,096		合計	11,151	2,249,823	202
千葉	132	105,145		前年同月	10,328	1,732,560	168

単位 数量 = K g , 金額 = 円

産地	数量	金額	平均 価格	産地	数量	金額	平均 価格
	その他丸干				かえり煮干		
福井	45	23,814		高知	54	24,408	
兵庫	480	122,537		合計	54	24,408	452
大分	95	99,108		前年同月	0	0	0
合計	620	245,459	396				
前年同月	450	163,780	364		しらす干		
	その他塩干品			岐阜	12	30,456	
				愛知	893	1,882,280	
岐阜	621	279,403		三重	732	1,329,113	
北海道	12	2,204		大阪	91	215,460	
宮城	1,952	359,529		和歌山	2,610	438,777	
茨城	314	223,128		岡山	50	135,000	
東京	157	135,270		広島	20	33,977	
神奈川	1,140	300,748		愛媛	10	4,212	
新潟	735	152,890		福岡	126	17,496	
石川	86	18,552		合計	4,544	4,086,771	899
福井	60	11,340		前年同月	5,071	3,570,481	704
静岡	90	25,272					
愛知	12,900	1,445,426			こうなご		
三重	20	5,616					
滋賀	300	80,838		茨城	150	29,160	
兵庫	1,826	495,156		合計	150	29,160	194
鳥取	312	50,544		前年同月	140	28,944	207
島根	1,624	290,257					
広島	450	111,066			干かれい		
山口	724	186,192					
福岡	510	83,289		兵庫	40	51,171	
合計	23,833	4,256,720	179	鳥取	10	16,200	
前年同月	21,177	3,770,384	178	島根	210	107,543	
				合計	260	174,914	673
	煮干いわし			前年同月	280	137,140	490
富山	4	7,344			干するめ		
愛知	8	10,098					
合計	12	17,442	1,454	北海道	20	93,960	
前年同月	0	0	0	愛知	180	676,166	
				合計	200	770,126	3,851
				前年同月	270	621,000	2,300

単位 数量 = K g , 金額 = 円

産地	数量	金額	平均 価格	産地	数量	金額	平均 価格
				愛知	6,843	6,293,460	
	身欠にしん			三重	1,931	708,353	
				兵庫	48	24,152	
北海道	39	35,856		岡山	14	7,258	
福井	416	353,809		合計	9,608	7,506,614	781
合計	455	389,665	856	前年同月	8,256	7,032,578	852
前年同月	476	349,099	733				
					なると		
	その他素干品						
				愛知	6	3,207	
宮城	108	155,051		合計	6	3,207	535
東京	246	137,700		前年同月	2,313	268,930	116
静岡	468	62,424					
愛知	154	186,192			はんぺん		
兵庫	80	19,872					
香川	13	20,304		岐阜	1,550	709,346	
合計	1,069	581,543	544	青森	110	48,708	
前年同月	1,629	440,856	271	宮城	244	154,878	
				茨城	35	38,880	
	かまぼこ			東京	61	-10,044	
				新潟	780	542,967	
岐阜	7,393	1,272,359		静岡	145	126,373	
東京	1,681	1,246,337		愛知	13,279	3,277,645	
神奈川	222	125,481		三重	158	189,000	
新潟	228	320,209		兵庫	4,050	1,683,402	
静岡	311	226,941		島根	192	27,476	
愛知	2,696	1,091,539		岡山	479	384,276	
三重	350	151,200		山口	367	203,813	
大阪	66	145,800		長崎	851	720,809	
兵庫	409	223,434		合計	22,301	8,097,529	363
岡山	209	251,527		前年同月	27,994	8,247,791	295
山口	6	5,184					
長崎	84	108,438			ハム・ソーセージ		
合計	13,655	5,168,449	379				
前年同月	12,500	4,163,394	333	岐阜	382	669,868	
				千葉	537	170,940	
	ちくわ			東京	399	122,601	
				静岡	680	329,633	
岐阜	360	279,010		愛知	2,661	1,835,593	
青森	130	57,564		大阪	24	51,733	
新潟	282	136,817		兵庫	300	9,720	

単位 数量 = K g , 金額 = 円

産地	数量	金額	平均 価格	産地	数量	金額	平均 価格
合計	4,983	3,190,088	640	三重	253	586,908	
前年同月	5,103	2,790,910	547	大阪	213	258,336	
				兵庫	16	3,456	
	その他練製品			広島	81	18,576	
				福岡	10	16,848	
群馬	9	3,305		合計	713	1,232,748	1,729
新潟	191	185,419		前年同月	1,115	921,963	827
静岡	123	69,428					
愛知	634	334,644		その他湯煮品			
大阪	48	48,103					
合計	1,005	640,899	638	東京	402	697,327	
前年同月	997	650,759	653	静岡	279	364,597	
				愛知	163	344,898	
	むしいか			兵庫	10	23,760	
				岡山	37	43,524	
茨城	150	178,038		合計	891	1,474,106	1,654
合計	150	178,038	1,187	前年同月	2,002	2,151,263	1,075
前年同月	257	222,923	867				
				あじみりん			
	むしたこ						
				島根	210	52,164	
岐阜	2,210	2,429,190		合計	210	52,164	248
宮城	115	334,260		前年同月	270	27,864	103
茨城	644	1,870,073					
東京	10	24,840		いわしみりん			
静岡	100	318,600					
愛知	10	10,692		茨城	800	57,888	
大阪	296	702,000		愛媛	80	211,572	
合計	3,385	5,689,655	1,681	合計	880	269,460	306
前年同月	3,545	5,112,342	1,442	前年同月	1,377	320,112	232
	なまり			その他みりん干品			
静岡	59	69,714		宮城	465	128,994	
合計	59	69,714	1,182	富山	180	36,936	
前年同月	60	72,576	1,210	静岡	950	297,148	
				愛知	60	16,848	
	ちりめんかまあげ			島根	241	79,380	
				山口	174	194,660	
岐阜	10	1,944		合計	2,070	753,966	364
愛知	130	346,680		前年同月	3,069	848,654	277

単位 数量 = K g , 金額 = 円

産地	数量	金額	平均価格	産地	数量	金額	平均価格
	つくだ煮				塩から		
茨城	2,651	518,832		北海道	1,568	304,322	
静岡	20	21,600		青森	247	113,346	
愛知	120	33,048		宮城	1,910	361,476	
三重	480	98,450		神奈川	18	3,306	
広島	238	451,281		愛知	10	7,776	
香川	99	47,823		合計	3,753	790,226	211
合計	3,608	1,171,034	325	前年同月	2,812	746,925	266
前年同月	3,767	1,028,324	273				
					こぶまき		
	魚漬物						
				富山	1,028	319,107	
岐阜	538	451,627		合計	1,028	319,107	310
北海道	186	39,108		前年同月	1,276	364,633	286
青森	1,815	399,983					
岩手	466	123,930			味付かずのこ		
宮城	3,240	877,022					
福島	275	187,839		岐阜	6	7,128	
東京	4,256	526,175		北海道	30	7,776	
神奈川	823	523,618		東京	6	20,736	
新潟	3,340	788,283		新潟	2,136	930,943	
富山	240	42,055		合計	2,178	966,583	444
石川	15	20,250		前年同月	1,777	589,911	332
福井	30	7,776					
静岡	4,670	1,045,915			その他調味加工品		
愛知	1,748	1,003,662					
三重	564	153,336		岐阜	4,041	682,713	
京都	20	7,560		北海道	743	323,608	
大阪	197	114,245		宮城	450	56,731	
兵庫	762	338,149		東京	726	557,427	
鳥取	10	16,848		神奈川	1,145	423,627	
島根	22	61,776		新潟	612	180,862	
岡山	164	76,572		愛知	180	62,770	
広島	100	20,088		三重	408	255,574	
山口	188	144,763		広島	510	150,498	
愛媛	321	63,374		愛媛	60	12,312	
福岡	117	77,782		鹿児島	15	30,332	
合計	24,107	7,111,736	295	合計	8,890	2,736,454	308
前年同月	20,931	6,087,272	291	前年同月	4,715	1,532,466	325

単位 数量 = K g , 金額 = 円

産地	数量	金額	平均価格	産地	数量	金額	平均価格
				徳島	125	145,476	
	その他焼魚			香川	1,395	312,525	
				合計	9,111	4,295,493	471
岐阜	12	3,499		前年同月	10,009	3,927,040	392
北海道	625	57,375					
宮城	378	309,161			たら製品		
福島	10	6,480					
茨城	204	64,733		岐阜	5	13,478	
東京	225	635,850		東京	90	29,810	
石川	18	5,055		富山	51	66,163	
静岡	6	60,264		福井	5	8,208	
愛知	1,730	1,485,798		愛知	80	21,404	
三重	1,220	479,736		大阪	100	207,360	
山口	50	37,324		山口	35	115,560	
合計	4,478	3,145,275	702	福岡	3,151	2,802,624	
前年同月	5,744	3,045,619	530	合計	3,517	3,264,607	928
				前年同月	3,499	3,342,374	955
	くじら製品						
					魚切身		
兵庫	40	15,012					
山口	10	13,608		北海道	153	73,872	
合計	50	28,620	572	宮城	1,036	266,555	
前年同月	170	37,368	220	茨城	6	8,100	
				千葉	442	155,142	
	いか製品			東京	99	120,724	
				神奈川	6	1,847	
岐阜	158	43,394		石川	40	11,664	
北海道	1,162	299,675		静岡	560	141,945	
青森	1,363	725,057		愛知	754	198,116	
宮城	1,872	310,652		三重	300	129,600	
茨城	444	484,823		大阪	160	120,960	
神奈川	78	16,785		兵庫	104	129,772	
新潟	814	439,405		広島	33	19,181	
富山	30	64,152		山口	190	157,637	
愛知	142	236,563		合計	3,883	1,535,115	395
三重	15	23,975		前年同月	5,406	1,519,878	281
大阪	869	513,856					
兵庫	392	453,351			冷凍食品		
島根	120	111,974					
広島	8	26,782		岐阜	3,064	351,161	
山口	124	87,048		東京	2,413	1,374,471	

単位 数量 = K g , 金額 = 円

産地	数量	金額	平均価格	産地	数量	金額	平均価格
神奈川	36	70,308		京都	93	62,853	
静岡	180	122,602		大阪	6,411	3,190,477	
愛知	5,977	1,261,852		兵庫	1,406	565,981	
三重	340	296,676		和歌山	30	34,830	
大阪	873	877,122		鳥取	2,348	3,853,926	
兵庫	5,008	2,165,590		島根	1,302	302,687	
鳥取	140	34,474		岡山	626	470,462	
島根	240	52,229		広島	146	136,779	
広島	56	66,528		香川	226	125,250	
香川	690	118,974		愛媛	305	164,484	
合計	19,017	6,791,987	357	合計	137,317	53,126,427	387
前年同月	18,889	5,946,062	315	前年同月	179,506	53,633,549	299
	冷えび製品				産地別合計		
岐阜	2,769	877,738		岐阜	99,445	27,314,770	
三重	1,012	657,223		北海道	7,394	3,201,423	
合計	3,781	1,534,961	406	青森	5,377	2,128,200	
前年同月	2,690	1,298,550	483	岩手	581	355,590	
				宮城	13,757	3,855,856	
	その他加工品						
				山形	84	30,720	
				福島	285	194,319	
岐阜	67,737	17,740,401		茨城	22,462	9,387,327	
北海道	140	87,957		栃木	96	53,979	
宮城	786	177,037		群馬	1,298	738,305	
山形	84	30,720		埼玉	12	5,443	
茨城	6,657	3,073,248		千葉	9,888	7,842,267	
栃木	96	53,979		東京	22,446	15,530,802	
群馬	1,289	735,000		神奈川	4,905	2,438,773	
埼玉	12	5,443		新潟	11,729	4,262,303	
千葉	1,170	517,446		富山	2,346	811,978	
東京	1,311	813,512		石川	4,750	1,399,530	
神奈川	1,378	838,053		福井	2,591	1,177,351	
新潟	1,681	414,885		長野	195	155,736	
富山	519	235,753		静岡	19,176	7,217,220	
石川	4,017	1,174,341		愛知	90,766	41,960,740	
福井	2,035	772,404		三重	21,990	9,765,577	
長野	145	137,916		滋賀	300	80,838	
静岡	2,906	1,916,034		京都	113	70,413	
愛知	26,709	12,492,813		大阪	10,653	8,014,597	
三重	5,752	3,001,756		兵庫	16,172	6,702,879	

