

月 報

2 0 2 3

3

VOL. 621

岐 阜 市 中 央 卸 売 市 場

〒500-8263

岐 阜 市 茜 部 新 所 2 丁 目 5 番 地

電 話 (058) 271-1341

FAX (058) 271-1344

卸 売 業 者 一 覧 表

	卸 売 業 者 名	商 号	資本金	代 表 者 名
青 果 部	岐阜中央青果株式会社		60,000	岡部宏行
水 産 物 部	株式会社 岐阜魚介		80,000	大野悟朗
	岐阜丸魚株式会社		60,000	木村順次

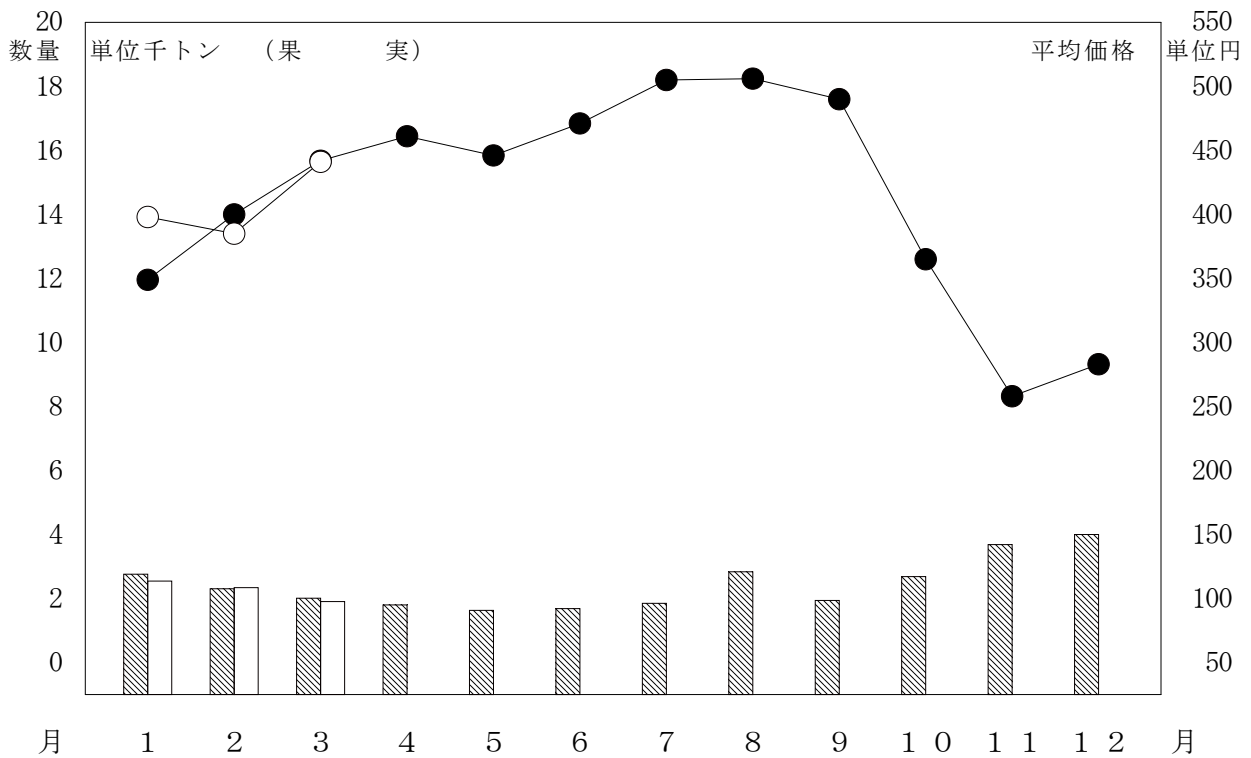
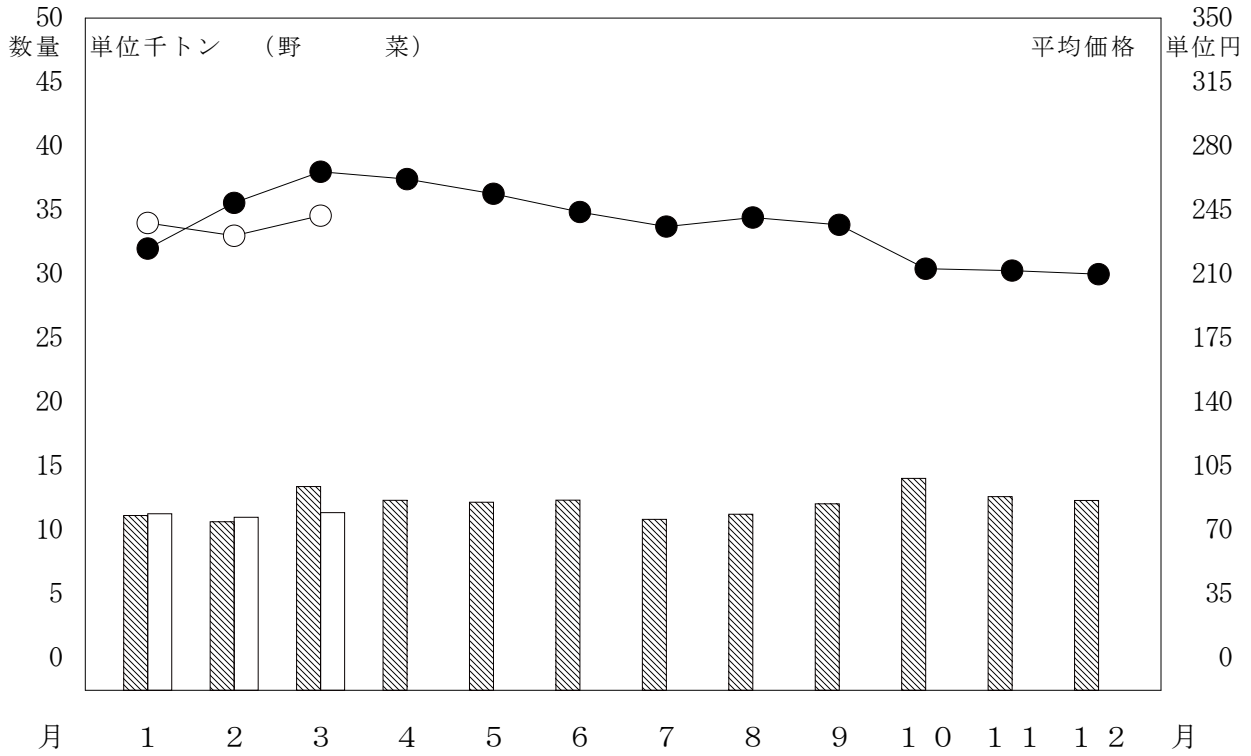
部 類 別 取 扱 高

単位 数量 = K g , 金額 = 円

区 分 部 類 種 別		月 別 比 較								
		本 月 (22 日) (22 日)			前 年 同 月 (22 日) (22 日)			前年同月を100とする指数		
		数 量	金 額	平 均 単 価	数 量	金 額	平 均 単 価	数 量	金 額	
青 果 部	野 菜	11,370,517	2,747,204,270	242	13,418,283	3,573,882,020	266	85	77	
	果 実	1,905,244	839,328,868	441	2,010,802	888,325,410	442	95	94	
	小 計	13,275,761	3,586,533,138	270	15,429,085	4,462,207,430	289	86	80	
水 産 物 部	鮮 魚	159,489	207,467,087	1,301	160,064	191,161,794	1,194	100	109	
	冷 凍 魚	142,567	187,629,449	1,316	152,406	188,458,020	1,237	94	100	
	加 工 水 産 物	504,512	203,060,264	402	541,745	195,699,084	361	93	104	
	小 計	806,568	598,156,800	742	854,215	575,318,898	674	94	104	
合 計		14,082,329	4,184,689,938	297	16,283,300	5,037,526,328	309	86	83	

月別取扱数量・金額の動き

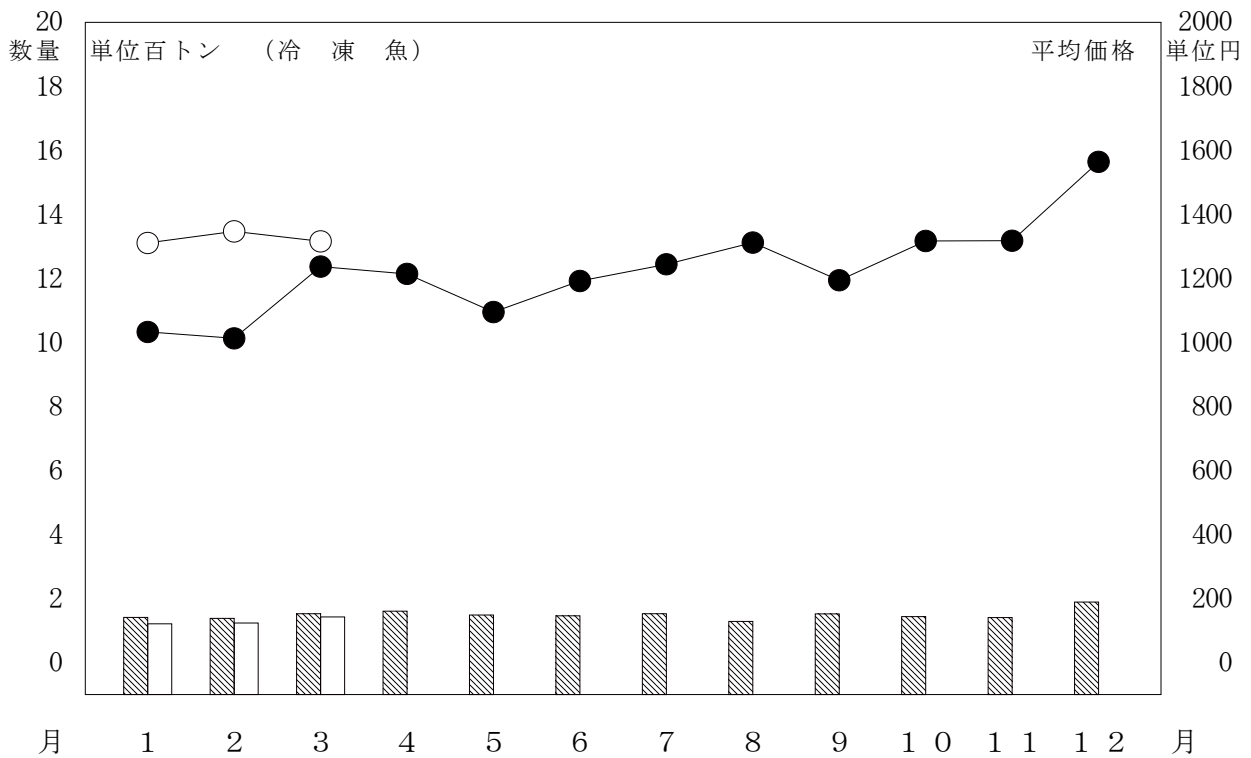
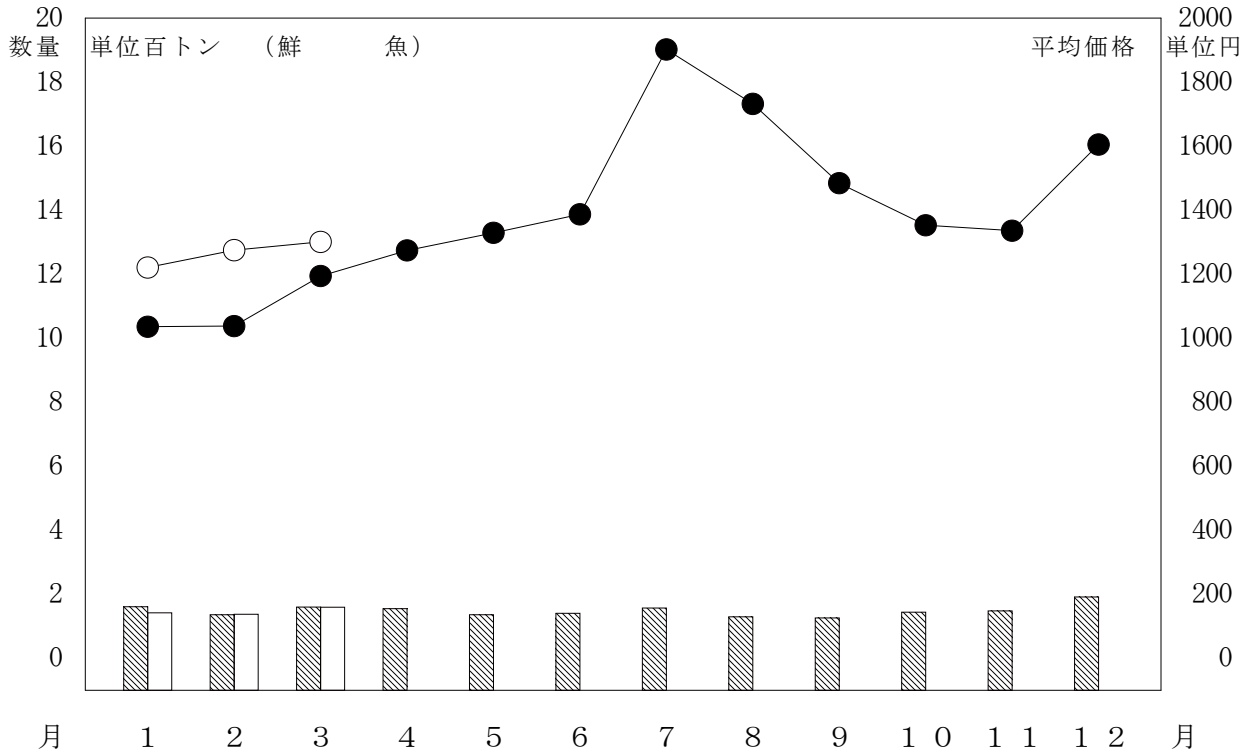
令和5年 数量
令和4年 数量
○ 平均価格
● 平均価格



月別取扱数量・金額の動き

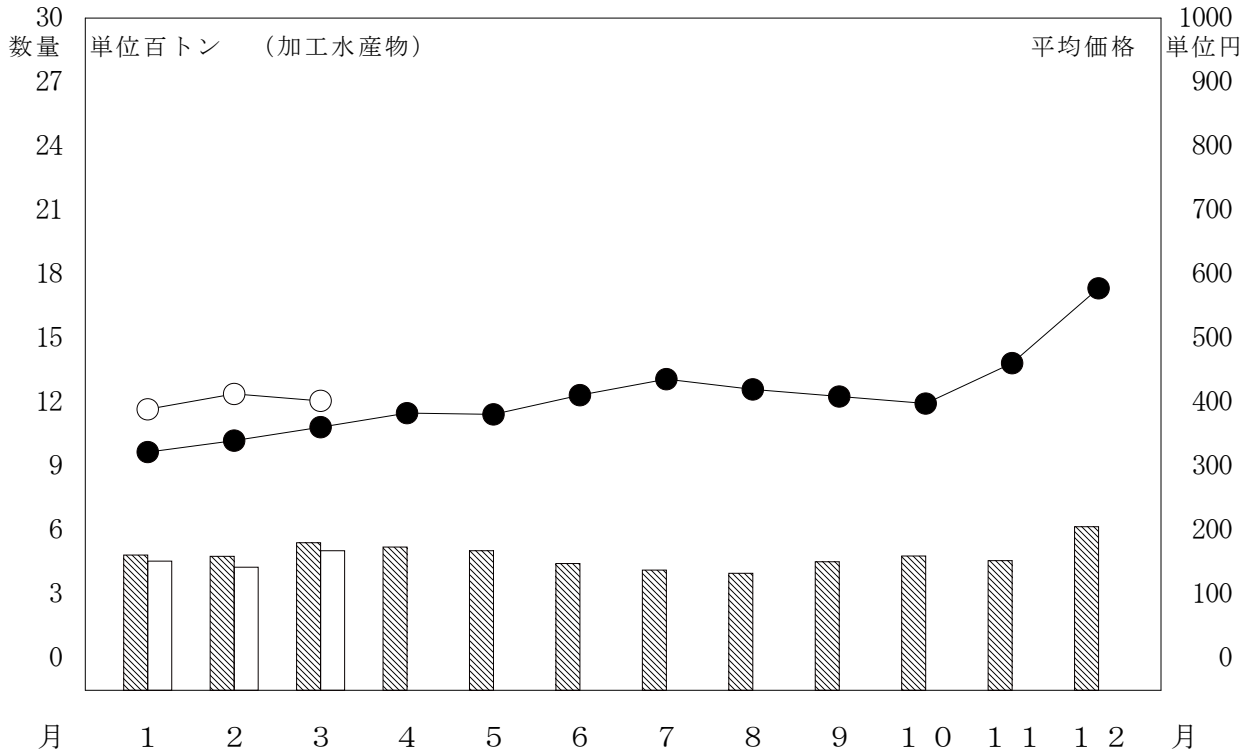
令和5年 数量
令和4年 数量

○ 平均価格
● 平均価格



月別取扱数量・金額の動き

令和5年 数量
 令和4年 数量
 ○ 平均価格
 ● 平均価格



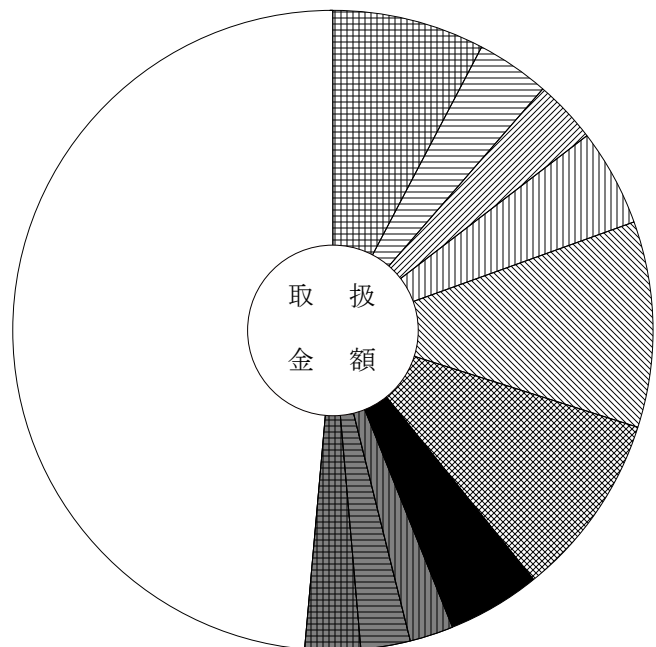
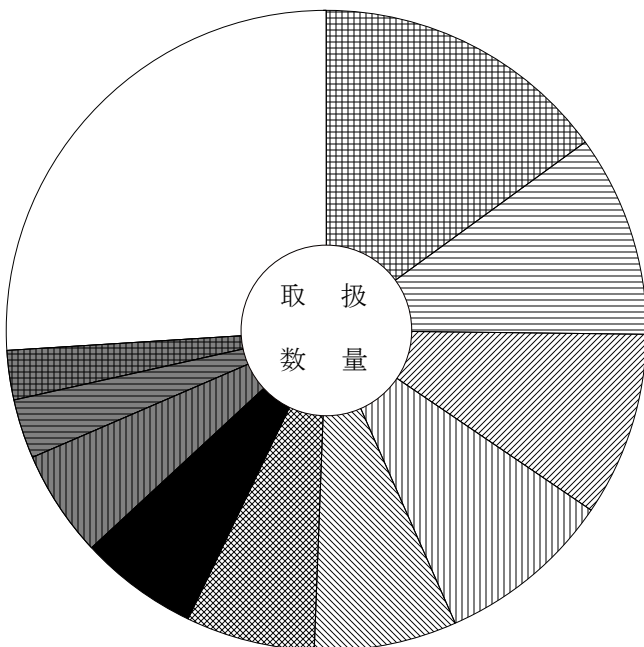
主要品目別対前年対比表 (野菜)

単位 数量 = K g , 金額 = 円 比率 = %

品目	区分	数量	金額	平均 価格	全体比		前年同月			前年同月比	
					数量	金額	数量	金額	平均 価格	数量	金額
合 計		11,370,517	2,747,204,270	242	100.0	100.0	13,418,283	3,573,882,020	266	85.0	77.0
たまねぎ		1,707,879	210,598,196	123	15.0	7.7	1,306,755	297,990,133	228	131.0	71.0
だいこん		1,156,682	101,398,434	88	10.2	3.7	1,263,462	148,230,686	117	92.0	68.0
キャベツ		1,054,484	88,386,325	84	9.3	3.2	1,202,396	145,955,882	121	88.0	61.0
人 参		1,007,209	134,873,273	134	8.9	4.9	1,418,791	139,537,048	98	71.0	97.0
な す		815,003	286,877,631	352	7.2	10.4	847,917	304,328,443	359	96.0	94.0
胡 瓜		742,585	254,599,130	343	6.5	9.3	837,563	242,007,804	289	89.0	105.0
馬鈴薯		678,267	130,145,898	192	6.0	4.7	803,030	183,979,663	229	84.0	71.0
白 菜		615,303	61,214,821	99	5.4	2.2	648,874	63,449,579	98	95.0	96.0
レタス		343,570	68,148,636	198	3.0	2.5	532,260	106,023,373	199	65.0	64.0
白ねぎ		284,658	78,272,039	275	2.5	2.8	296,770	103,641,887	349	96.0	76.0
トマト		245,147	87,715,104	358	2.2	3.2	378,383	124,635,220	329	65.0	70.0
かんしょ		214,280	57,621,402	269	1.9	2.1	245,793	80,294,475	327	87.0	72.0
ピーマン		210,386	142,871,195	679	1.9	5.2	301,525	172,849,266	573	70.0	83.0
ブロッコリー		202,622	60,868,918	300	1.8	2.2	277,525	64,997,770	234	73.0	94.0
桃太郎トマト		177,188	57,074,501	322	1.6	2.1	246,652	69,232,914	281	72.0	82.0

品目別数量 11,370,517 K g

品目別金額 2,747,204,270 円



	たまねぎ	15.0 (7.7)		馬鈴薯	6.0 (4.7)
	だいこん	10.2 (3.7)		白 菜	5.4 (2.2)
	キャベツ	9.3 (3.2)		レタス	3.0 (2.5)
	人 参	8.9 (4.9)		白ねぎ	2.5 (2.8)
	な す	7.2 (10.4)		そ の 他	26.0 (48.6)
	胡 瓜	6.5 (9.3)			

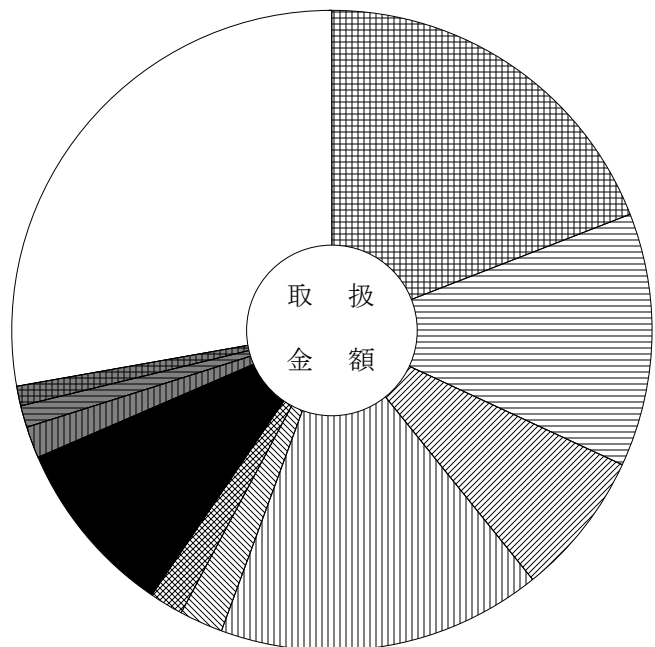
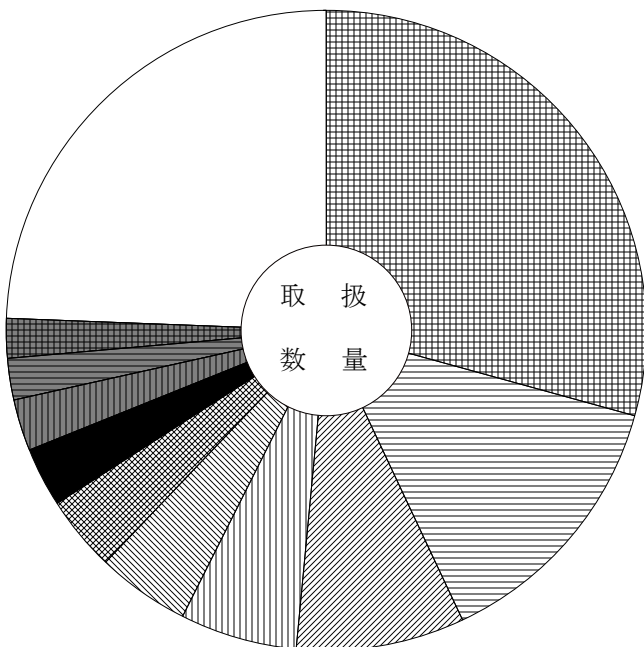
主要品目別対前年対比表 (果 実)

単位 数量 = K g , 金額 = 円 比率 = %

品目	区分	数量	金額	平均 価格	全体比		前年同月			前年同月比	
					数量	金額	数量	金額	平均 価格	数量	金額
合 計		1,905,244	839,328,868	441	100.0	100.0	2,010,802	888,325,410	442	95.0	94.0
ふじりんご		558,183	160,081,811	287	29.3	19.1	625,459	224,698,975	359	89.0	71.0
普通温州みかん		261,485	107,831,498	412	13.7	12.8	222,411	89,842,284	404	118.0	120.0
デコボン		161,793	61,319,484	379	8.5	7.3	192,399	63,562,925	330	84.0	96.0
濃姫いちご		113,206	137,626,086	1,216	5.9	16.4	138,010	145,055,061	1,051	82.0	95.0
甘夏みかん		90,156	18,465,408	205	4.7	2.2	101,324	21,168,810	209	89.0	87.0
八 朔		73,257	14,243,645	194	3.8	1.7	53,594	11,060,636	206	137.0	129.0
いちご		58,048	75,944,107	1,308	3.0	9.0	65,324	72,750,567	1,114	89.0	104.0
王林りんご		49,290	13,828,672	281	2.6	1.6	64,785	24,044,380	371	76.0	58.0
バナナ		39,780	8,921,845	224	2.1	1.1	43,069	9,533,131	221	92.0	94.0
パイナップル		38,540	8,431,214	219	2.0	1.0	36,862	7,652,101	208	105.0	110.0
りんご		38,070	10,382,656	273	2.0	1.2	13,190	5,305,554	402	289.0	196.0
伊予柑		36,480	10,561,644	290	1.9	1.3	76,680	20,878,949	272	48.0	51.0
ジョナゴールド		31,010	8,447,825	272	1.6	1.0	21,050	8,781,885	417	147.0	96.0
豊の香いちご		30,584	39,065,663	1,277	1.6	4.7	43,211	43,742,742	1,012	71.0	89.0
すいか		22,671	8,502,408	375	1.2	1.0	31,925	12,317,400	386	71.0	69.0

品目別数量 1,905,244 K g

品目別金額 839,328,868 円



	ふじりんご	29.3 (19.1)		いちご	3.0 (9.0)
	普通温州みかん	13.7 (12.8)		王林りんご	2.6 (1.6)
	デコボン	8.5 (7.3)		バナナ	2.1 (1.1)
	濃姫いちご	5.9 (16.4)		パイナップル	2.0 (1.0)
	甘夏みかん	4.7 (2.2)		そ の 他	24.4 (27.8)
	八 朔	3.8 (1.7)			

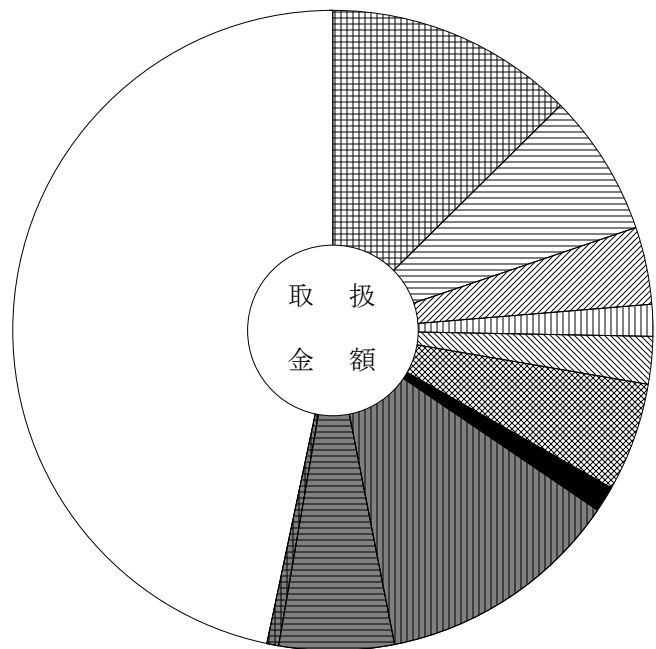
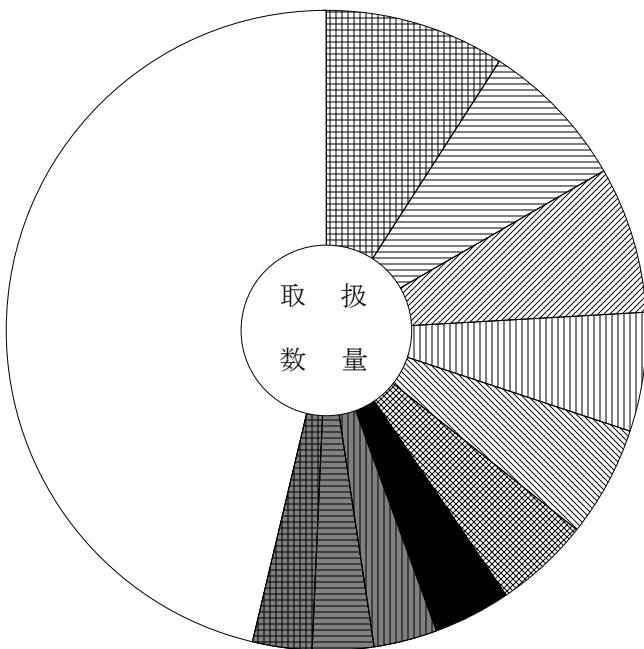
主要品目別対前年対比表（鮮 魚）

単位 数量 = K g , 金額 = 円 比率 = %

品目	区分	全体比			前年同月			前年同月比			
		数量	金額	平均価格	数量	金額	平均価格	数量	金額		
合 計		159,489	207,467,087	1,301	100.0	100.0	160,064	191,161,794	1,194	100.0	109.0
きわだ		14,583	26,133,305	1,792	9.1	12.6	15,583	24,353,348	1,563	94.0	107.0
養殖またい		12,198	14,975,749	1,228	7.6	7.2	13,345	12,217,636	916	91.0	123.0
むきかき		11,823	8,077,233	683	7.4	3.9	16,700	7,650,018	458	71.0	106.0
わかめ		9,575	3,258,248	340	6.0	1.6	8,034	2,887,902	359	119.0	113.0
ほたるいか		8,943	4,982,439	557	5.6	2.4	9,385	5,819,872	620	95.0	86.0
ぶり		7,630	11,433,764	1,499	4.8	5.5	7,726	10,035,498	1,299	99.0	114.0
さば		6,198	2,761,753	446	3.9	1.3	6,185	2,098,672	339	100.0	132.0
うなぎ		5,088	25,700,459	5,051	3.2	12.4	5,158	21,973,179	4,260	99.0	117.0
サーモン（輸入さけ）		4,919	12,098,975	2,460	3.1	5.8	3,893	7,865,153	2,020	126.0	154.0
セルカキ		4,806	1,339,686	279	3.0	0.6	2,384	853,038	358	202.0	157.0
まあじ		4,023	2,793,952	694	2.5	1.3	4,114	2,482,147	603	98.0	113.0
まいわし		3,852	1,148,405	298	2.4	0.6	3,264	936,121	287	118.0	123.0
こんぶ		3,712	1,268,435	342	2.3	0.6	1,900	1,019,078	536	195.0	124.0
あさり		3,111	3,368,677	1,083	2.0	1.6	3,046	2,861,665	939	102.0	118.0
まかじき		2,903	2,851,443	982	1.8	1.4	2,281	1,831,356	803	127.0	156.0

品目別数量 159,489 K g

品目別金額 207,467,087 円



	きわだ	9.1 (12.6)		さば	3.9 (1.3)
	養殖またい	7.6 (7.2)		うなぎ	3.2 (12.4)
	むきかき	7.4 (3.9)		サーモン（輸入さけ）	3.1 (5.8)
	わかめ	6.0 (1.6)		セルカキ	3.0 (0.6)
	ほたるいか	5.6 (2.4)		そ の 他	46.3 (46.7)
	ぶり	4.8 (5.5)			

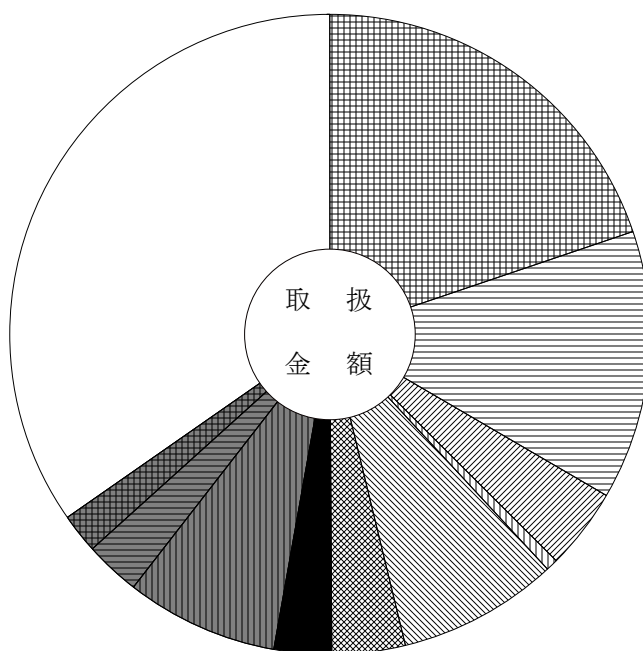
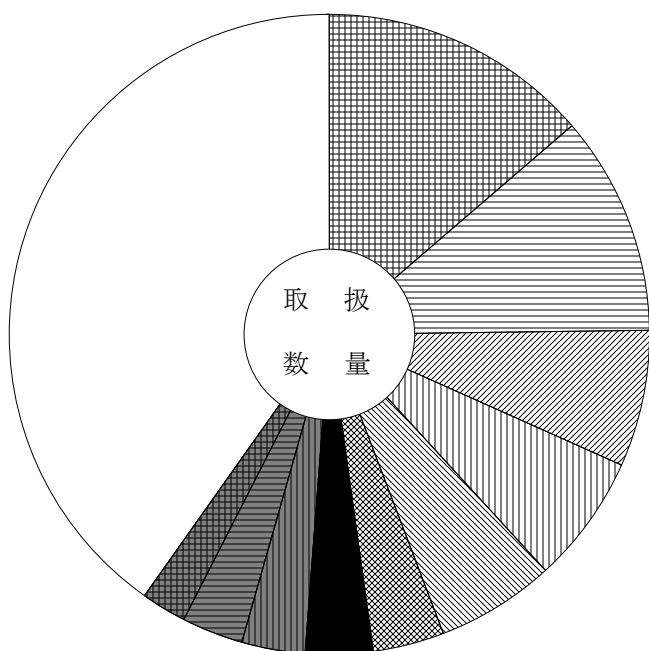
主要品目別対前年対比表 (冷 凍 魚)

単位 数量 = K g , 金額 = 円 比率 = %

品目	区分	全体比			前年同月			前年同月比			
		数量	金額	平均価格	数量	金額	平均価格	数量	金額		
合 計		142,567	187,629,449	1,316	100.0	100.0	152,406	188,458,020	1,237	94.0	100.0
冷えび		19,522	37,135,375	1,902	13.7	19.8	18,039	29,910,870	1,658	108.0	124.0
冷ぎんさけ		15,803	25,494,965	1,613	11.1	13.6	22,691	27,421,491	1,208	70.0	93.0
冷さば		9,859	7,736,425	785	6.9	4.1	10,661	7,826,048	734	92.0	99.0
冷あゆ		9,196	1,192,104	130	6.5	0.6	534	738,936	1,384		161.0
冷きわだ		8,513	15,134,372	1,778	6.0	8.1	12,296	18,621,619	1,514	69.0	81.0
冷さわら		5,139	6,997,195	1,362	3.6	3.7	4,838	4,834,114	999	106.0	145.0
冷かれい		4,820	5,395,504	1,119	3.4	2.9	5,317	4,615,600	868	91.0	117.0
冷ずわいがに		4,607	14,449,480	3,136	3.2	7.7	6,918	25,781,629	3,727	67.0	56.0
冷しろさけ		4,437	5,193,109	1,170	3.1	2.8	7,167	8,096,008	1,130	62.0	64.0
冷うなぎ		3,280	3,686,040	1,124	2.3	2.0	1,805	3,338,550	1,850	182.0	110.0
冷あかうお		2,540	2,519,155	992	1.8	1.3	2,535	1,864,705	736	100.0	135.0
冷めばち		2,354	5,091,622	2,163	1.7	2.7	1,995	3,569,601	1,789	118.0	143.0
冷まぐろ		1,626	3,586,443	2,206	1.1	1.9	1,798	4,425,212	2,461	90.0	81.0
冷またら		1,605	1,152,425	718	1.1	0.6	1,100	936,209	851	146.0	123.0
冷あじ		1,512	1,162,153	769	1.1	0.6	756	435,572	576	200.0	267.0

品目別数量 142,567 K g

品目別金額 187,629,449 円



	冷えび	13.7 (19.8)		冷かれい	3.4 (2.9)
	冷ぎんさけ	11.1 (13.6)		冷ずわいがに	3.2 (7.7)
	冷さば	6.9 (4.1)		冷しろさけ	3.1 (2.8)
	冷あゆ	6.5 (0.6)		冷うなぎ	2.3 (2.0)
	冷きわだ	6.0 (8.1)		そ の 他	40.2 (34.7)
	冷さわら	3.6 (3.7)			

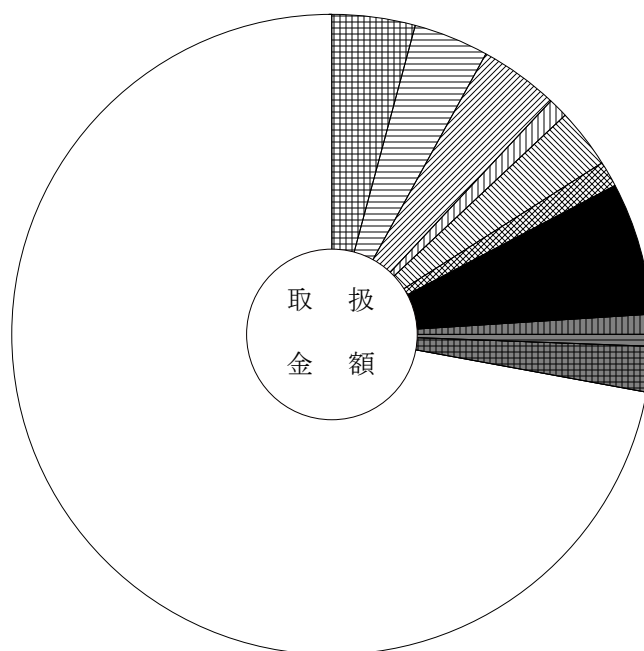
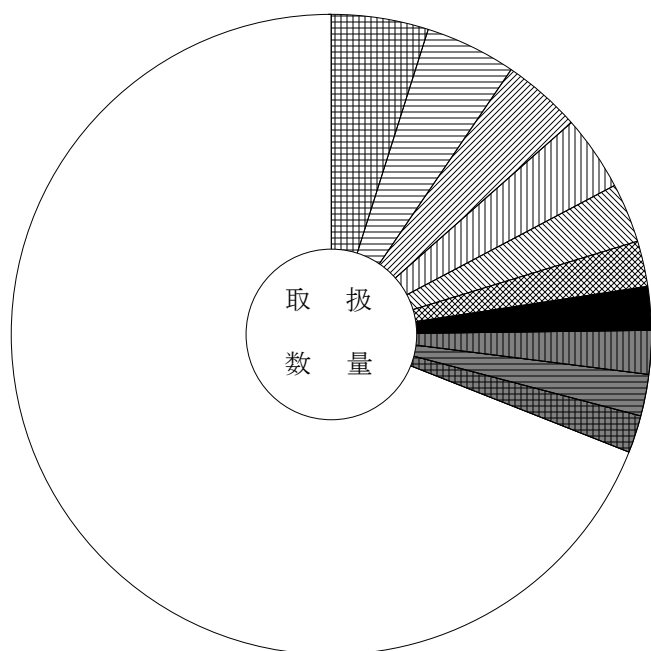
主要品目別対前年対比表 (加工水産物)

単位 数量 = K g , 金額 = 円 比率 = %

品目	区分	数量	金額	平均 価格	全体比		前年同月			前年同月比	
					数量	金額	数量	金額	平均 価格	数量	金額
合 計		504,512	203,060,264	402	100.0	100.0	541,745	195,699,084	361	93.0	104.0
魚漬物		24,501	8,454,816	345	4.9	4.2	23,931	7,410,685	310	102.0	114.0
はんぺん		23,337	7,752,840	332	4.6	3.8	25,961	8,569,257	330	90.0	90.0
冷凍食品		20,328	8,063,224	397	4.0	4.0	25,413	6,850,546	270	80.0	118.0
もずく		19,317	2,080,955	108	3.8	1.0	19,913	2,155,365	108	97.0	97.0
かまぼこ		15,285	6,110,283	400	3.0	3.0	11,943	4,630,024	388	128.0	132.0
開干あじ		11,690	2,641,330	226	2.3	1.3	14,005	2,773,409	198	83.0	95.0
塩ぎんさけ		10,930	13,695,326	1,253	2.2	6.7	9,434	9,344,593	991	116.0	147.0
ししゃも		10,851	1,983,908	183	2.2	1.0	10,665	1,643,631	154	102.0	121.0
干わかめ		10,477	1,242,237	119	2.1	0.6	14,461	1,478,938	102	72.0	84.0
いか製品		9,351	4,653,961	498	1.9	2.3	15,543	5,860,060	377	60.0	79.0
ちくわ		9,226	7,672,723	832	1.8	3.8	8,135	7,621,912	937	113.0	101.0
塩すけそうこ		8,329	4,814,968	578	1.7	2.4	14,456	5,718,656	396	58.0	84.0
塩さば		7,974	5,576,907	699	1.6	2.7	10,034	5,786,801	577	79.0	96.0
ハム・ソーセージ		6,912	4,058,355	587	1.4	2.0	5,639	3,548,802	629	123.0	114.0
冷えび製品		6,647	2,445,779	368	1.3	1.2	5,498	2,337,963	425	121.0	105.0

品目別数量 504,512 K g

品目別金額 203,060,264 円



	魚漬物	4.9 (4.2)		塩ぎんさけ	2.2 (6.7)
	はんぺん	4.6 (3.8)		ししゃも	2.2 (1.0)
	冷凍食品	4.0 (4.0)		干わかめ	2.1 (0.6)
	もずく	3.8 (1.0)		いか製品	1.9 (2.3)
	かまぼこ	3.0 (3.0)		そ の 他	69.0 (72.1)
	開干あじ	2.3 (1.3)			

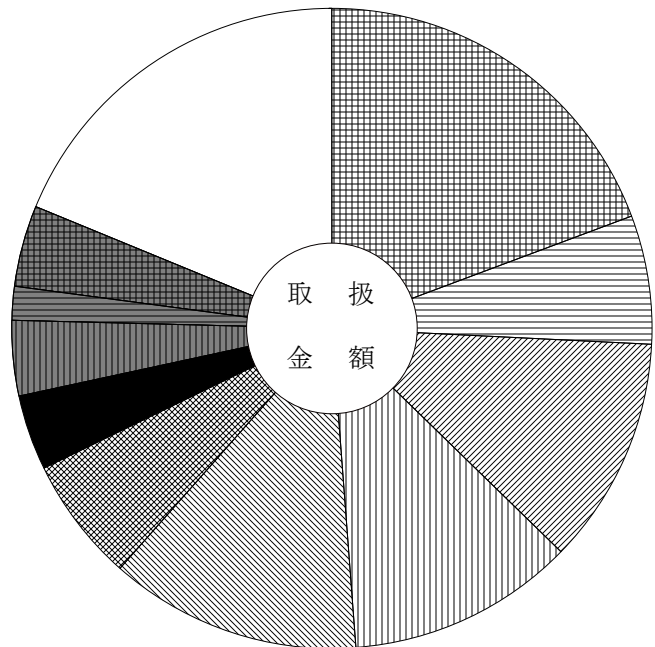
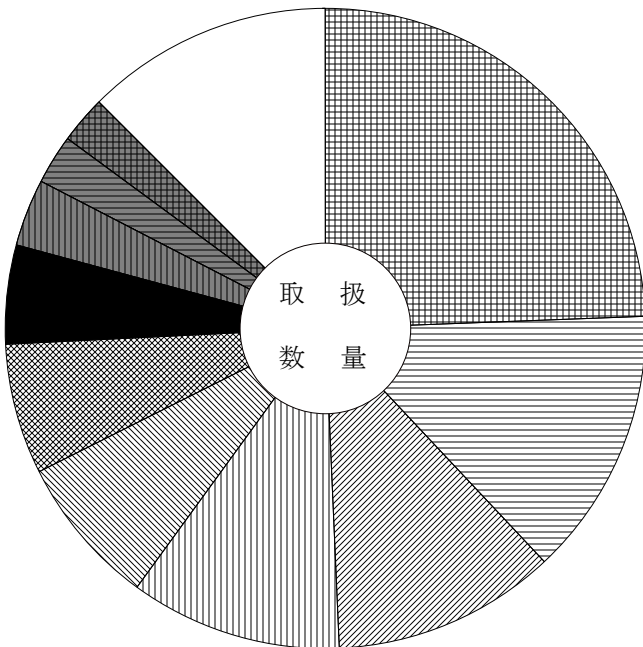
主要産地別対前年対比表 (野菜)

単位 数量 = K g , 金額 = 円 比率 = %

産地	区分			全体比		前年同月		前年同月比	
		数量	金額	数量	金額	数量	金額	数量	金額
合計		11,370,517	2,747,204,270	100.0	100.0	13,418,283	3,573,882,020	85.0	77.0
愛知		2,772,547	531,220,466	24.4	19.3	3,038,244	611,921,289	91.0	87.0
北海道		1,541,955	177,399,592	13.6	6.5	1,142,067	254,787,238	135.0	70.0
岐阜		1,282,280	317,141,123	11.3	11.5	1,303,218	325,807,220	98.0	97.0
鹿児島		1,222,112	315,935,734	10.7	11.5	1,523,890	433,826,390	80.0	73.0
熊本		866,948	348,651,712	7.6	12.7	1,109,030	418,430,756	78.0	83.0
徳島		746,752	171,896,093	6.6	6.3	1,100,637	192,270,486	68.0	89.0
茨城		564,596	103,962,269	5.0	3.8	785,656	183,318,961	72.0	57.0
静岡		390,708	103,457,485	3.4	3.8	427,774	183,850,130	91.0	56.0
長崎		280,883	47,154,333	2.5	1.7	417,020	75,843,357	67.0	62.0
宮崎		270,768	113,184,298	2.4	4.1	389,071	159,108,531	70.0	71.0
高知		240,554	144,442,410	2.1	5.3	298,842	173,916,184	80.0	83.0
兵庫		197,679	34,816,597	1.7	1.3	165,269	34,188,778	120.0	102.0
長野		167,894	50,320,794	1.5	1.8	179,462	50,328,035	94.0	100.0
神奈川		150,841	13,514,516	1.3	0.5	167,986	21,759,937	90.0	62.0
青森		138,065	58,980,796	1.2	2.1	357,553	100,524,718	39.0	59.0

産地別数量 11,370,517 K g

産地別金額 2,747,204,270 円



	愛知	24.4 (19.3)		茨城	5.0 (3.8)
	北海道	13.6 (6.5)		静岡	3.4 (3.8)
	岐阜	11.3 (11.5)		長崎	2.5 (1.7)
	鹿児島	10.7 (11.5)		宮崎	2.4 (4.1)
	熊本	7.6 (12.7)		その他	12.5 (18.8)
	徳島	6.6 (6.3)			

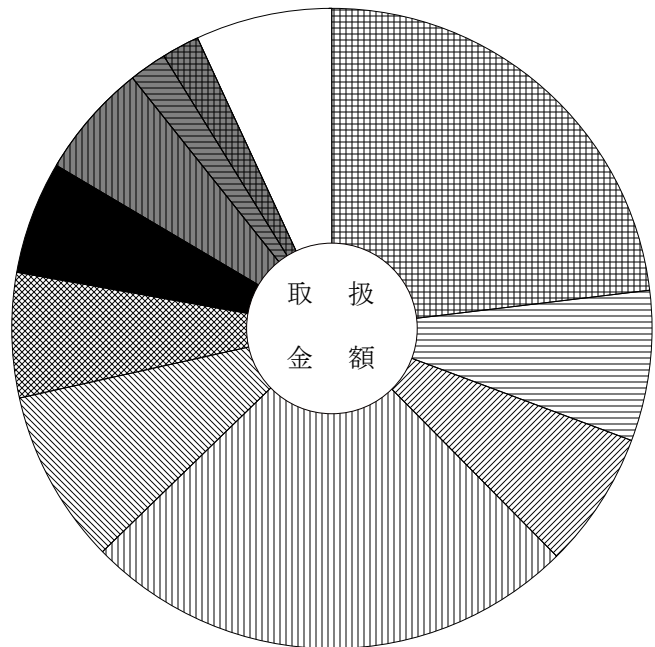
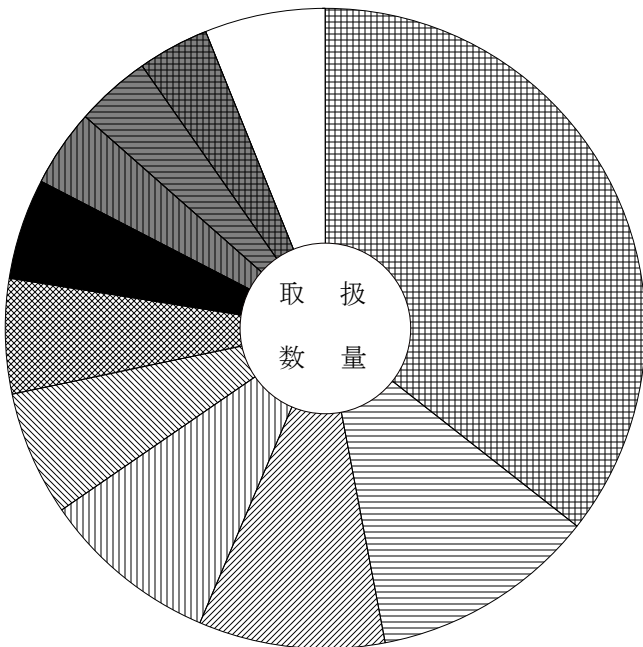
主要産地別対前年対比表（果 実）

単位 数量 = K g , 金額 = 円 比率 = %

産地	区分			全体比		前年同月		前年同月比	
		数量	金額	数量	金額	数量	金額	数量	金額
合 計		1,905,244	839,328,868	100.0	100.0	2,010,802	888,325,410	95.0	94.0
青 森		678,688	193,508,940	35.6	23.1	726,278	263,288,186	93.0	73.0
和 歌 山		216,666	64,205,093	11.4	7.6	192,306	57,886,250	113.0	111.0
徳 島		179,391	57,701,074	9.4	6.9	161,493	54,846,288	111.0	105.0
岐 阜		172,040	210,293,881	9.0	25.1	218,217	222,919,615	79.0	94.0
静 岡		120,337	73,725,898	6.3	8.8	85,406	50,612,504	141.0	146.0
愛 媛		109,783	52,649,179	5.8	6.3	142,386	56,885,802	77.0	93.0
熊 本		97,304	48,077,022	5.1	5.7	98,787	35,274,659	98.0	136.0
鹿 児 島		73,889	48,833,291	3.9	5.8	86,311	54,300,768	86.0	90.0
フィリピン		72,149	16,350,786	3.8	1.9	77,602	17,133,949	93.0	95.0
三 重		67,735	16,179,210	3.6	1.9	106,625	24,294,125	64.0	67.0
アメリカ		31,901	13,292,900	1.7	1.6	29,930	11,870,042	107.0	112.0
高 知		24,328	13,764,870	1.3	1.6	10,470	10,948,176	232.0	126.0
愛 知		19,965	6,670,814	1.0	0.8	36,039	10,479,143	55.0	64.0
その他外国		15,671	5,911,920	0.8	0.7	14,013	4,683,938	112.0	126.0
宮 崎		9,451	8,772,300	0.5	1.0	7,265	3,347,526	130.0	262.0

産地別数量 1,905,244 K g

産地別金額 839,328,868 円



	青 森	35.6 (23.1)		熊 本	5.1 (5.7)
	和 歌 山	11.4 (7.6)		鹿 児 島	3.9 (5.8)
	徳 島	9.4 (6.9)		フィリピン	3.8 (1.9)
	岐 阜	9.0 (25.1)		三 重	3.6 (1.9)
	静 岡	6.3 (8.8)		そ の 他	6.1 (6.9)
	愛 媛	5.8 (6.3)			

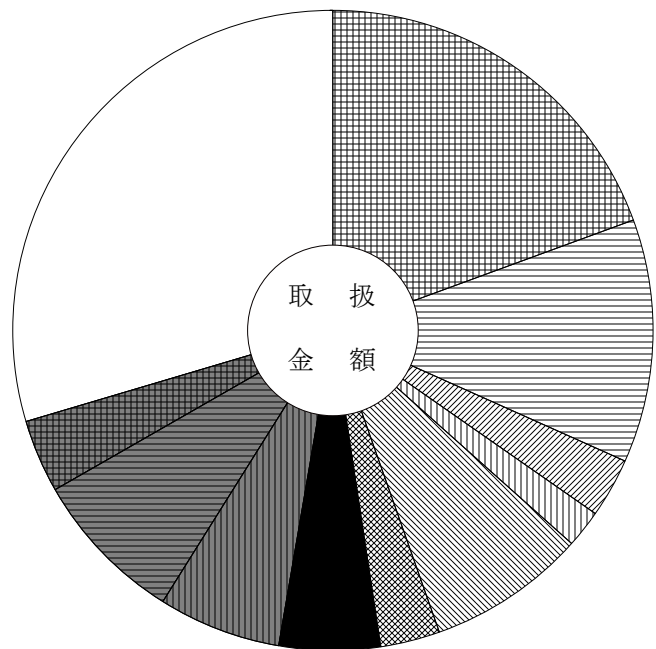
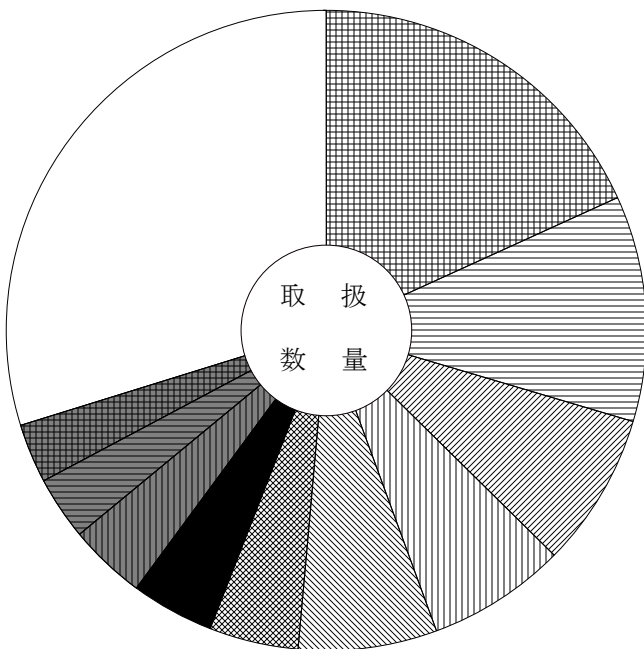
主要産地別対前年対比表 (鮮 魚)

単位 数量 = K g , 金額 = 円 比率 = %

産地	区分			全体比		前年同月		前年同月比	
		数量	金額	数量	金額	数量	金額	数量	金額
合計		159,489	207,467,087	100.0	100.0	160,064	191,161,794	100.0	109.0
愛知		29,056	40,313,244	18.2	19.4	36,147	50,831,480	80.0	79.0
三重		18,217	25,618,641	11.4	12.3	18,966	20,579,254	96.0	124.0
兵庫		12,369	6,279,131	7.8	3.0	8,075	4,794,797	153.0	131.0
山口		11,225	3,915,602	7.0	1.9	8,843	3,679,394	127.0	106.0
和歌山		11,224	16,507,811	7.0	8.0	9,364	12,248,443	120.0	135.0
広島		7,224	6,140,350	4.5	3.0	9,061	4,790,457	80.0	128.0
東京		6,746	10,642,816	4.2	5.1	3,943	8,903,081	171.0	120.0
千葉		6,187	12,826,346	3.9	6.2	5,082	8,391,408	122.0	153.0
静岡		5,169	16,246,351	3.2	7.8	4,493	12,362,239	115.0	131.0
岐阜		4,850	7,581,021	3.0	3.7	2,958	6,433,699	164.0	118.0
北海道		4,701	8,300,211	2.9	4.0	5,879	6,882,193	80.0	121.0
岡山		4,438	1,803,978	2.8	0.9	7,172	2,935,666	62.0	61.0
大阪		4,429	8,727,230	2.8	4.2	3,947	5,892,745	112.0	148.0
宮城		3,861	5,700,967	2.4	2.7	5,296	4,838,567	73.0	118.0
愛媛		3,588	6,106,306	2.2	2.9	2,265	3,951,781	158.0	155.0

産地別数量 159,489 K g

産地別金額 207,467,087 円



	愛知	18.2 (19.4)		東京	4.2 (5.1)
	三重	11.4 (12.3)		千葉	3.9 (6.2)
	兵庫	7.8 (3.0)		静岡	3.2 (7.8)
	山口	7.0 (1.9)		岐阜	3.0 (3.7)
	和歌山	7.0 (8.0)		その他	29.8 (29.6)
	広島	4.5 (3.0)			

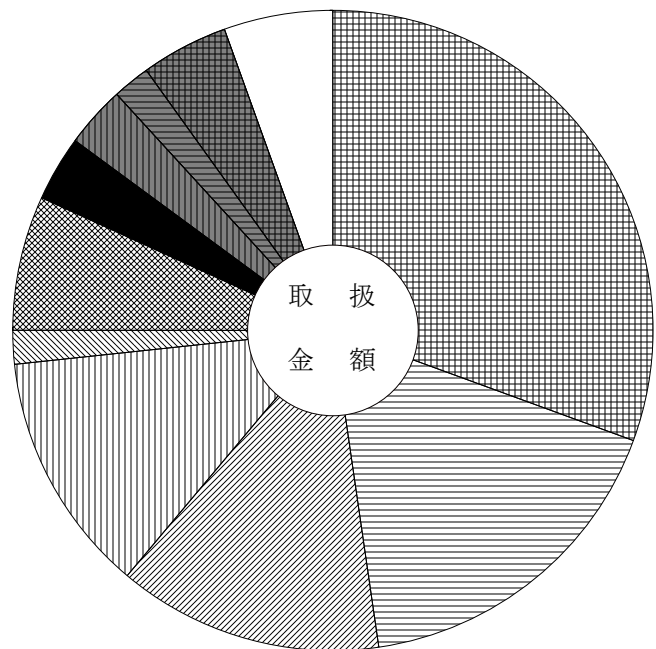
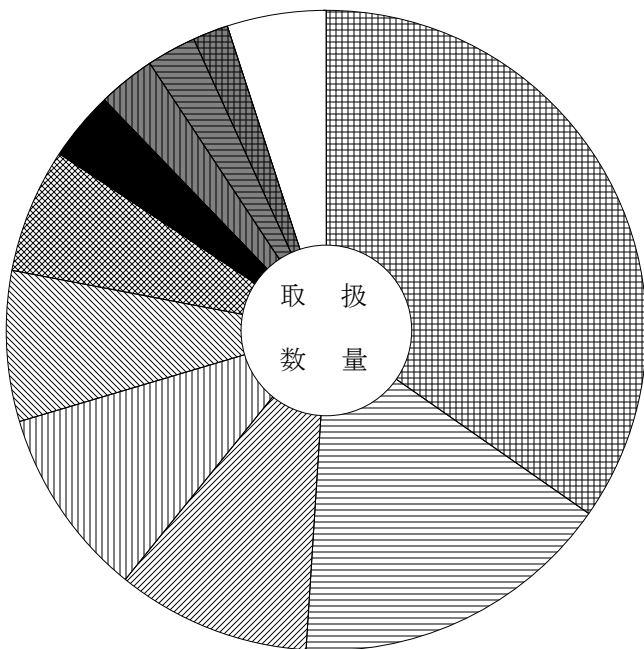
主要産地別対前年対比表 (冷 凍 魚)

単位 数量 = K g , 金額 = 円 比率 = %

産地	区分			全体比		前年同月		前年同月比	
		数量	金額	数量	金額	数量	金額	数量	金額
合 計		142,567	187,629,449	100.0	100.0	152,406	188,458,020	94.0	100.0
愛 知		49,413	57,497,366	34.7	30.6	45,705	38,960,394	108.0	148.0
東 京		23,250	32,026,471	16.3	17.1	22,912	28,817,271	101.0	111.0
静 岡		13,905	25,184,723	9.8	13.4	17,934	27,326,854	78.0	92.0
大 阪		13,729	22,836,715	9.6	12.2	26,929	35,645,136	51.0	64.0
岐 阜		10,773	3,180,649	7.6	1.7	5,113	5,109,376	211.0	62.0
三 重		9,010	12,684,008	6.3	6.8	10,184	10,645,234	88.0	119.0
兵 庫		5,001	6,138,154	3.5	3.3	6,682	8,139,739	75.0	75.0
鳥 取		4,147	5,898,104	2.9	3.1	3,724	5,657,689	111.0	104.0
神 奈 川		3,605	3,606,671	2.5	1.9	2,355	3,693,854	153.0	98.0
宮 城		2,531	8,199,903	1.8	4.4	2,858	12,781,042	89.0	64.0
千 葉		2,515	2,039,062	1.8	1.1	306	404,042	822.0	505.0
石 川		1,459	1,888,499	1.0	1.0	3,983	4,556,736	37.0	41.0
山 口		849	2,156,426	0.6	1.1	897	1,867,005	95.0	116.0
和 歌 山		724	1,269,747	0.5	0.7	448	768,204	162.0	165.0
香 川		435	255,312	0.3	0.1	338	193,739	129.0	132.0

産地別数量 142,567 K g

産地別金額 187,629,449 円



	愛 知	34.7 (30.6)		東 京	16.3 (17.1)
	静 岡	9.8 (13.4)		大 阪	9.6 (12.2)
	岐 阜	7.6 (1.7)		三 重	6.3 (6.8)
	兵 庫	3.5 (3.3)		鳥 取	2.9 (3.1)
	神 奈 川	2.5 (1.9)		宮 城	1.8 (4.4)
	そ の 他	5.0 (5.5)			

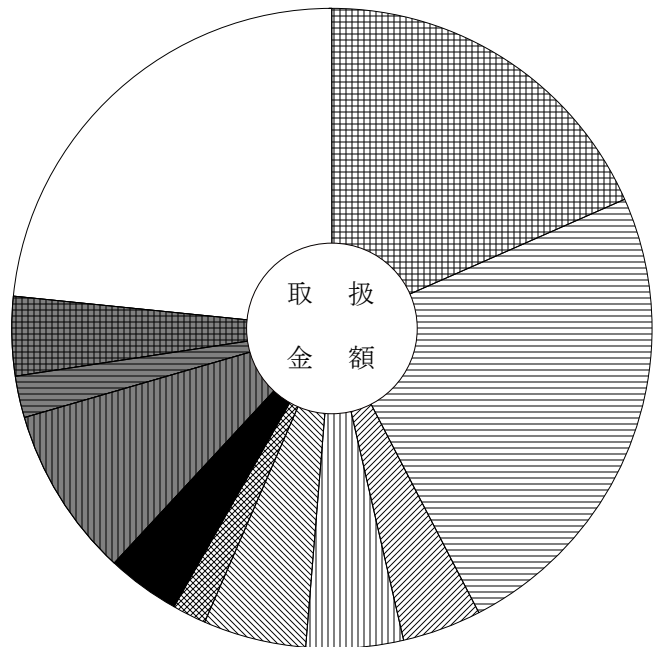
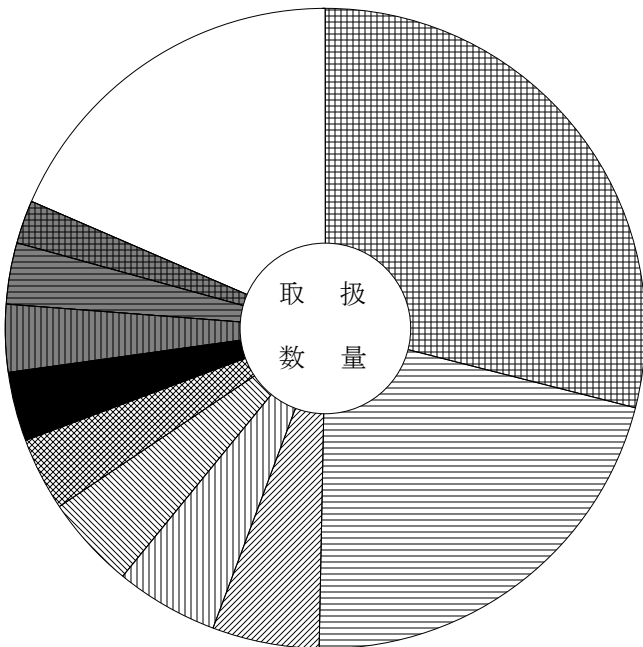
主要産地別対前年対比表 (加工水産物)

単位 数量 = K g , 金額 = 円 比率 = %

産地	区分			全体比		前年同月		前年同月比	
		数量	金額	数量	金額	数量	金額	数量	金額
合計		504,512	203,060,264	100.0	100.0	541,745	195,699,084	93.0	104.0
岐阜		146,479	37,388,698	29.0	18.4	146,425	31,401,441	100.0	119.0
愛知		107,629	48,811,547	21.3	24.0	108,480	48,325,450	99.0	101.0
静岡		27,196	8,050,731	5.4	4.0	33,868	10,956,521	80.0	73.0
三重		26,358	9,998,122	5.2	4.9	25,120	9,415,869	105.0	106.0
茨城		23,547	10,542,676	4.7	5.2	25,404	10,387,420	93.0	101.0
山口		18,566	3,535,829	3.7	1.7	21,474	4,159,658	86.0	85.0
兵庫		17,853	7,455,473	3.5	3.7	23,498	7,992,229	76.0	93.0
東京		16,977	17,516,764	3.4	8.6	17,621	13,163,340	96.0	133.0
宮城		15,419	4,186,163	3.1	2.1	17,321	5,190,541	89.0	81.0
大阪		11,150	8,024,914	2.2	4.0	15,466	8,627,170	72.0	93.0
新潟		11,105	4,302,393	2.2	2.1	10,847	3,301,958	102.0	130.0
福岡		10,982	6,433,820	2.2	3.2	17,111	7,363,693	64.0	87.0
千葉		10,942	9,018,451	2.2	4.4	12,054	7,834,340	91.0	115.0
北海道		8,310	3,776,983	1.6	1.9	9,264	4,123,073	90.0	92.0
島根		7,189	1,481,533	1.4	0.7	8,225	1,381,356	87.0	107.0

産地別数量 504,512 K g

産地別金額 203,060,264 円



	岐阜	29.0 (18.4)		山口	3.7 (1.7)
	愛知	21.3 (24.0)		東京	3.4 (8.6)
	静岡	5.4 (4.0)		宮城	3.1 (2.1)
	三重	5.2 (4.9)		大阪	2.2 (4.0)
	茨城	4.7 (5.2)		その他	18.5 (23.4)

単位 数量 = K g , 金額 = 円

産地	数量	金額	平均 価格	産地	数量	金額	平均 価格
茨城	220,858	22,436,136		岐阜	4,700	333,774	
愛知	99,465	7,920,936		茨城	7,000	665,280	
兵庫	77,795	8,091,792		愛知	1,041,134	87,273,547	
長崎	217,185	22,765,957		三重	1,650	113,724	
合計	615,303	61,214,821	99	合計	1,054,484	88,386,325	84
前年同月	648,874	63,449,579	98	前年同月	1,202,396	145,955,882	121
	山東菜				グリーンボール		
岐阜	544	217,944		兵庫	10,040	1,124,172	
合計	544	217,944	401	合計	10,040	1,124,172	112
前年同月	352	120,960	344	前年同月	6,142	1,017,360	166
	京菜				ほうれん草		
岐阜	5,892	3,131,601		岐阜	70,672	30,150,435	
茨城	19,949	5,805,594		茨城	17,750	7,866,990	
静岡	26	42,120		群馬	15,605	7,562,970	
愛知	21	13,608		静岡	20,947	8,449,434	
徳島	28	8,856		愛知	3,544	1,623,505	
合計	25,916	9,001,779	347	徳島	156	57,618	
前年同月	26,722	8,544,463	320	合計	128,674	55,710,952	433
				前年同月	177,254	77,258,003	436
	小松菜				ねぎ		
岐阜	79,361	24,315,797					
茨城	21,285	5,234,841		岐阜	4,415	1,014,768	
静岡	9,960	2,784,132		茨城	475	107,460	
愛知	80	15,277		群馬	17,670	4,298,832	
徳島	750	155,034		愛知	18,535	4,753,761	
合計	111,436	32,505,081	292	熊本	576	120,528	
前年同月	148,685	44,245,456	298	合計	41,671	10,295,349	247
				前年同月	56,760	15,337,542	270
	つまみ菜				青ねぎ		
岐阜	225	84,861					
合計	225	84,861	377	岐阜	1,385	331,074	
前年同月	0	0	0	静岡	690	596,160	
				徳島	450	145,692	
	キャベツ			合計	2,525	1,072,926	425
				前年同月	1,100	671,220	610

単位 数量 = K g , 金額 = 円

産地	数量	金額	平均価格	産地	数量	金額	平均価格
				前年同月	1	3,996	3,996
	こねぎ						
					ふき		
岐阜	9,454	5,782,698					
静岡	26,133	15,866,820		岐阜	8,371	2,152,548	
愛知	920	645,840		愛知	14,776	5,092,794	
三重	1,878	810,648		徳島	955	900,526	
広島	180	97,200		鹿児島	12	9,720	
高知	4,314	3,114,320		合計	24,114	8,155,588	338
合計	42,879	26,317,526	614	前年同月	25,138	7,585,132	302
前年同月	65,630	37,537,139	572				
					うど		
	白ねぎ						
				秋田	16	16,308	
岐阜	50	1,620		栃木	872	1,032,480	
茨城	5,150	1,203,811		群馬	166	184,248	
栃木	780	186,473		埼玉	12	5,832	
群馬	21,471	5,425,218		千葉	104	94,716	
埼玉	20,930	6,555,276		合計	1,170	1,333,584	1,140
千葉	1,500	459,000		前年同月	1,070	1,141,236	1,067
福井	3,000	668,520					
静岡	82,818	23,272,056			みつば		
愛知	634	260,172					
鳥取	27,123	7,589,700		静岡	607	652,860	
熊本	675	112,104		愛知	9,885	6,657,822	
大分	116,463	31,542,329		合計	10,492	7,310,682	697
中国	4,064	995,760		前年同月	11,308	6,986,898	618
合計	284,658	78,272,039	275				
前年同月	296,770	103,641,887	349		春菊		
	わけぎ						
				岐阜	11,626	4,493,308	
				愛知	1,002	491,508	
岐阜	105	27,778		高知	310	177,120	
愛知	3,234	1,387,715		合計	12,938	5,161,936	399
合計	3,339	1,415,493	424	前年同月	13,765	5,632,524	409
前年同月	3,560	1,683,936	473				
					せり		
	あさつき						
				高知	919	1,206,576	
愛知	4	8,100		合計	919	1,206,576	1,313
合計	4	8,100	2,025	前年同月	1,370	1,788,696	1,306

単位 数量 = K g , 金額 = 円

産地	数量	金額	平均価格	産地	数量	金額	平均価格
	にら				カリフラワー		
岡山	4	2,678		岐阜	728	113,346	
高知	54,405	33,360,768		愛知	8,383	1,275,804	
大分	1,300	795,960		徳島	9,740	2,182,464	
宮崎	2,895	1,727,190		熊本	1,735	203,796	
合計	58,604	35,886,596	612	合計	20,586	3,775,410	183
前年同月	67,411	55,559,196	824	前年同月	38,876	6,106,147	157
	セルリー				ブロッコリー		
静岡	21,635	4,871,340		岐阜	1,064	270,443	
愛知	20,830	6,017,490		愛知	37,389	7,683,756	
台湾	30	10,800		兵庫	5,460	2,144,340	
合計	42,495	10,899,630	256	鳥取	3,600	1,188,000	
前年同月	30,494	7,548,444	248	徳島	144,501	45,030,351	
	サラダセルリー			高知	640	201,572	
				長崎	8,580	3,483,648	
				熊本	1,388	866,808	
岐阜	1	864		合計	202,622	60,868,918	300
静岡	25	30,024		前年同月	277,525	64,997,770	234
合計	26	30,888	1,188				
前年同月	28	33,264	1,188		レタス		
	アスパラガス			岐阜	8,664	4,378,969	
				茨城	128,553	21,892,313	
岐阜	721	1,079,743		愛知	2,791	732,529	
長野	220	344,790		兵庫	102,560	22,486,194	
山口	30	43,740		徳島	84,162	16,426,487	
香川	435	789,750		熊本	16,840	2,232,144	
高知	898	1,580,699		合計	343,570	68,148,636	198
福岡	283	435,218		前年同月	532,260	106,023,373	199
佐賀	215	369,360					
長崎	198	290,552			サニーレタス		
熊本	12,345	18,921,600					
メキシコ	713	729,351		岐阜	8	940	
その他外国	60	112,104		茨城	9,917	3,138,858	
合計	16,118	24,696,907	1,532	静岡	7,585	1,803,492	
前年同月	17,580	27,612,037	1,571	愛知	7,270	2,625,372	
				兵庫	1,725	586,872	

単位 数量 = K g , 金額 = 円

産地	数量	金額	平均価格	産地	数量	金額	平均価格
徳島	10,834	2,643,354					
合計	37,339	10,798,888	289		新野菜		
前年同月	37,535	12,579,840	335				
				岐阜	1,323	835,704	
	グリーンリーフレタス			茨城	17	63,180	
				群馬	1	2,700	
岐阜	7	324		千葉	122	131,760	
茨城	3,697	1,018,494		静岡	60	26,460	
愛知	4,146	1,336,284		愛知	6,299	3,862,512	
徳島	655	167,292		三重	508	184,032	
福岡	150	38,880		徳島	50	21,600	
合計	8,655	2,561,274	296	アメリカ	56	57,456	
前年同月	17,485	5,816,448	333	メキシコ	180	185,112	
				合計	8,616	5,370,516	623
	サラダ菜			前年同月	8,415	5,207,003	619
岐阜	20	6,912			青梗菜		
静岡	3,676	1,249,895					
愛知	1,254	346,561		岐阜	2,941	397,769	
合計	4,950	1,603,368	324	静岡	32,989	8,693,697	
前年同月	5,536	1,923,080	347	愛知	14,836	2,754,399	
				合計	50,766	11,845,865	233
	パセリ			前年同月	56,218	15,142,347	269
千葉	0	864			その他葉茎菜類		
新潟	0	10,206					
長野	2	14,661		岐阜	3	605	
静岡	2,821	2,275,344		千葉	20	23,652	
愛知	278	473,742		静岡	218	295,272	
三重	1	16,146		愛知	15	28,371	
徳島	292	149,796		岡山	20	17,010	
合計	3,394	2,940,759	866	徳島	164	253,412	
前年同月	3,877	3,045,616	786	合計	440	618,322	1,405
				前年同月	861	1,146,073	1,331
	その他洋菜類						
					菜の花		
和歌山	11	9,504					
徳島	248	103,788		岐阜	2,587	1,083,858	
合計	259	113,292	437	愛知	1,175	581,449	
前年同月	72	49,614	689	三重	13,086	7,905,125	
				徳島	14,925	12,508,452	

単位 数量 = K g , 金額 = 円

産地	数量	金額	平均価格	産地	数量	金額	平均価格
				その他外国	306	349,677	
	ミニトマト			合計	1,852	2,909,698	1,571
				前年同月	3,006	3,643,477	1,212
岐阜	2,877	2,075,005					
愛知	28,678	21,471,445			その他果菜類		
熊本	81,121	54,982,692					
宮崎	3,807	1,713,312		宮崎	3,229	2,385,623	
合計	116,483	80,242,454	689	鹿児島	2,058	1,258,416	
前年同月	138,821	77,769,166	560	沖縄	6,185	3,112,182	
				合計	11,472	6,756,221	589
	ピーマン			前年同月	9,661	5,750,918	595
愛知	22,968	16,699,916			いんげん		
高知	39,682	25,359,642					
熊本	5,740	3,874,500		高知	2,334	3,396,060	
宮崎	17,878	13,292,627		鹿児島	12,816	14,670,612	
鹿児島	119,743	79,470,796		その他外国	2,370	1,677,726	
ニュージーランド	120	126,684		合計	17,520	19,744,398	1,127
韓国	4,255	4,047,030		前年同月	41,694	44,347,608	1,064
合計	210,386	142,871,195	679				
前年同月	301,525	172,849,266	573		豌豆		
	ししとうがらし			愛知	2,444	3,047,058	
				和歌山	21,716	22,607,208	
和歌山	14	26,244		徳島	724	1,033,074	
高知	6,831	12,164,148		鹿児島	107	273,888	
合計	6,845	12,190,392	1,781	合計	24,991	26,961,228	1,079
前年同月	6,947	10,682,649	1,538	前年同月	31,636	31,368,222	992
	青とうがらし				ピース		
高知	10	19,008		愛知	4,207	4,960,872	
宮崎	45	36,720		徳島	121	91,476	
合計	55	55,728	1,013	熊本	1,584	2,164,644	
前年同月	137	100,386	733	鹿児島	14,004	16,885,260	
				合計	19,916	24,102,252	1,210
	おくら			前年同月	32,442	29,433,013	907
高知	96	185,976			そらまめ		
鹿児島	620	1,688,245					
フィリピン	830	685,800		和歌山	16	9,180	

単位 数量 = K g , 金額 = 円

産地	数量	金額	平均 価格	産地	数量	金額	平均 価格
鹿児島	11,286	9,485,176		岐阜	5	702	
合計	11,302	9,494,356	840	北海道	10,800	4,058,100	
前年同月	32,068	17,643,744	550	青森	84,780	34,222,326	
				長野	5,000	1,512,000	
	かんしょ			合計	100,585	39,793,128	396
				前年同月	160,655	44,336,042	276
岐阜	175	19,764					
茨城	104,275	26,178,865			やまのいも		
千葉	3,060	960,120					
徳島	62,195	16,544,650		群馬	1,972	1,378,620	
熊本	42,535	13,423,320		高知	28	13,608	
宮崎	2,040	494,683		合計	2,000	1,392,228	696
合計	214,280	57,621,402	269	前年同月	2,832	1,608,833	568
前年同月	245,793	80,294,475	327				
					たまねぎ		
	馬鈴薯						
				北海道	1,307,539	145,468,785	
北海道	212,590	24,560,205		静岡	95,930	18,697,295	
愛知	17	1,728		愛知	284,240	42,953,112	
鹿児島	465,660	105,583,965		長崎	16,200	2,845,908	
合計	678,267	130,145,898	192	アメリカ	30	12,636	
前年同月	803,030	183,979,663	229	中国	3,940	620,460	
				合計	1,707,879	210,598,196	123
	インカのめざめ			前年同月	1,306,755	297,990,133	228
北海道	5,100	941,112			さらり		
合計	5,100	941,112	185				
前年同月	7,290	1,072,364	147	北海道	4,400	858,600	
				合計	4,400	858,600	195
	里芋			前年同月	0	0	0
岐阜	40,926	7,022,625			にんにく		
千葉	5,500	627,912					
愛知	373	63,191		青森	15,517	16,496,740	
愛媛	30,050	7,431,048		中国	5,778	2,099,825	
熊本	7,653	1,687,203		合計	21,295	18,596,565	873
合計	84,502	16,831,979	199	前年同月	21,789	31,395,991	1,441
前年同月	114,802	30,598,775	267				
					その他土物類		
	ながいも						
				岐阜	464	155,682	

単位 数量 = K g , 金額 = 円

産地	数量	金額	平均 価格	産地	数量	金額	平均 価格
青森	10	10,800		静岡	194	657,720	
静岡	178	230,256		愛知	315	4,195,651	
愛知	3	1,177		三重	32	59,130	
高知	5	2,700		広島	24	64,800	
合計	660	400,615	607	福岡	343	719,820	
前年同月	529	345,924	654	中国	350	340,200	
				合計	3,172	7,462,272	2,353
	ゆり根			前年同月	4,563	8,006,192	1,755
北海道	1,420	926,294			しそ		
合計	1,420	926,294	652				
前年同月	3,935	2,517,458	640	愛知	457	2,918,970	
				合計	457	2,918,970	6,387
	わさび			前年同月	408	2,018,304	4,947
静岡	369	1,407,229			おおば		
徳島	226	465,480					
合計	595	1,872,709	3,147	愛知	19,410	37,912,147	
前年同月	864	2,292,570	2,653	高知	132	259,200	
				合計	19,542	38,171,347	1,953
	しょうが			前年同月	18,407	48,145,796	2,616
千葉	5,080	2,108,268			みょうが		
静岡	8	16,416					
愛知	21	34,020		高知	6,036	11,962,032	
高知	14,804	11,311,110		合計	6,036	11,962,032	1,982
熊本	360	126,360		前年同月	7,164	13,157,313	1,837
中国	1,733	945,162					
合計	22,006	14,541,336	661		ハーブ類		
前年同月	36,936	29,010,220	785				
				岐阜	11	162,108	
	とうがらし			茨城	0	28,647	
				千葉	0	3,888	
高知	1,438	1,722,222		新潟	0	22,032	
合計	1,438	1,722,222	1,198	長野	13	124,740	
前年同月	1,784	1,690,065	947	愛知	195	1,077,721	
				三重	10	97,578	
	め類			沖縄	12	33,399	
				合計	241	1,550,113	6,432
岐阜	1,913	1,414,367		前年同月	265	1,521,591	5,742
山梨	1	10,584					

単位 数量 = K g , 金額 = 円

産地	数量	金額	平均価格	産地	数量	金額	平均価格
				前年同月	17,845	6,521,105	365
	その他香辛・つま物野菜						
					えのきだけ		
岐阜	3	1,080					
北海道	101	550,746		長野	94,512	24,260,827	
秋田	2	13,608		合計	94,512	24,260,827	257
茨城	0	14,580		前年同月	107,682	26,069,616	242
千葉	2	3,564					
神奈川	41	20,996			しめじ茸		
新潟	0	2,592					
静岡	36	132,966		新潟	1,023	800,820	
愛知	1,212	5,778,713		福井	51	60,588	
兵庫	99	383,227		長野	47,860	15,114,060	
広島	0	17,280		静岡	7,828	4,073,070	
徳島	78	490,482		三重	193	144,934	
高知	96	118,800		京都	95	127,310	
沖縄	1	3,564		合計	57,050	20,320,782	356
アメリカ	5	4,050		前年同月	59,736	20,679,336	346
その他外国	305	519,264					
合計	1,981	8,055,512	4,066		その他きのこ類		
前年同月	2,157	8,391,888	3,891				
				岐阜	1,760	1,157,257	
	生しいたけ			千葉	200	330,053	
				新潟	4,340	3,080,473	
岐阜	15,049	15,825,573		長野	6,638	3,383,450	
秋田	129	115,020		静岡	2,084	1,060,409	
富山	405	439,020		三重	26,711	11,489,505	
長野	111	236,196		岡山	1,042	1,306,892	
静岡	36	58,320		合計	42,775	21,808,039	510
滋賀	7,845	9,331,421		前年同月	28,211	15,480,070	549
広島	110	108,108					
徳島	665	683,046			わらび		
中国	1,340	955,152					
合計	25,690	27,751,856	1,080	茨城	2	7,128	
前年同月	37,857	32,032,998	846	高知	161	169,776	
				鹿児島	1,207	1,362,636	
	なめこ			合計	1,370	1,539,540	1,124
				前年同月	1,225	1,543,190	1,260
岐阜	5,995	2,002,280					
長野	12,916	5,300,176			その他山菜類		
合計	18,911	7,302,456	386				

単位 数量 = K g , 金額 = 円

産地	数量	金額	平均 価格	産地	数量	金額	平均 価格
岐阜	9	8,856		中国	278	252,984	
秋田	75	495,990		その他外国	4	28,600	
山形	361	2,072,272		合計	91,035	13,651,405	150
茨城	52	393,552		前年同月	79,248	12,169,983	154
群馬	2	11,664					
新潟	166	684,234			冷凍野菜		
愛知	5	83,160					
徳島	53	309,992		福井	1,485	874,800	
合計	723	4,059,720	5,615	徳島	800	760,320	
前年同月	1,436	5,711,918	3,978	合計	2,285	1,635,120	716
				前年同月	2,970	1,691,280	569
	カット野菜						
					乾燥野菜類		
岐阜	855	154,690					
長野	2	734		岐阜	20	36,773	
大阪	40	49,410		茨城	61	150,250	
徳島	2,100	501,228		静岡	40	62,100	
合計	2,997	706,062	236	愛知	157	232,772	
前年同月	3,806	792,268	208	熊本	3	23,652	
				宮崎	517	1,153,712	
	ゆず類			中国	3,725	2,363,645	
				合計	4,523	4,022,904	889
徳島	189	1,049,030		前年同月	65,605	98,147,076	1,496
高知	186	573,480					
合計	375	1,622,510	4,327		野菜・ビン／缶詰		
前年同月	566	1,458,378	2,577				
				岐阜	3	2,970	
	その他野菜			千葉	88	152,064	
				長野	20	16,200	
岐阜	88,756	12,065,225		和歌山	125	44,280	
北海道	5	35,750		徳島	146	54,000	
秋田	18	40,824		中国	532	361,066	
千葉	3	3,240		その他外国	50	16,200	
長野	600	12,960		合計	964	646,780	671
愛知	503	847,221		前年同月	179,928	78,994,595	439
滋賀	100	33,480					
和歌山	84	26,309			漬物		
徳島	30	101,520					
高知	34	12,442		福井	264	513,864	
鹿児島	440	150,920		愛知	10	9,180	
沖縄	180	39,930		宮崎	259	622,026	

単位 数量 = K g , 金額 = 円

産地	数量	金額	平均 価格	産地	数量	金額	平均 価格
鹿児島	255	174,960		熊本	866,948	348,651,712	
合計	788	1,320,030	1,675	大分	117,763	32,338,289	
前年同月	768	869,097	1,132	宮崎	270,768	113,184,298	
				鹿児島	1,222,112	315,935,734	
	産地別合計			沖縄	9,658	6,022,023	
				アメリカ	91	74,142	
岐阜	1,282,280	317,141,123		メキシコ	1,163	929,799	
北海道	1,541,955	177,399,592		ニュージーランド	65,690	26,771,688	
青森	138,065	58,980,796		韓国	4,255	4,047,030	
秋田	240	681,750		中国	27,120	9,825,902	
山形	361	2,072,272		台湾	30	10,800	
茨城	564,596	103,962,269		フィリピン	830	685,800	
栃木	1,652	1,218,953		その他外国	3,095	2,703,571	
群馬	68,033	23,425,686		合計	11,370,517	2,747,204,270	242
埼玉	20,942	6,561,108		前年同月	13,418,283	3,573,882,020	266
千葉	48,467	8,736,978					
神奈川	150,841	13,514,516					
新潟	5,529	4,600,357					
富山	405	439,020					
福井	4,800	2,117,772					
山梨	1	10,584					
長野	167,894	50,320,794					
静岡	390,708	103,457,485					
愛知	2,772,547	531,220,466					
三重	50,675	28,156,398					
滋賀	7,945	9,364,901					
京都	105	133,142					
大阪	40	49,410					
兵庫	197,679	34,816,597					
和歌山	21,966	22,722,725					
鳥取	30,723	8,777,700					
岡山	1,066	1,326,580					
広島	314	287,388					
山口	30	43,740					
徳島	746,752	171,896,093					
香川	935	841,050					
愛媛	30,050	7,431,048					
高知	240,554	144,442,410					
福岡	11,746	2,349,086					
佐賀	215	369,360					
長崎	280,883	47,154,333					

品目別・産地別取扱高表

単位 数量 = K g , 金額 = 円

産地	数量	金額	平均 価格	産地	数量	金額	平均 価格
	中生温州みかん				伊予柑		
和歌山	430	131,760		愛媛	36,480	10,561,644	
合計	430	131,760	306	合計	36,480	10,561,644	290
前年同月	0	0	0	前年同月	76,680	20,878,949	272
	普通温州みかん				八朔		
静岡	98,858	53,911,634		岐阜	1,048	140,292	
徳島	162,461	53,757,432		愛知	14	7,776	
長崎	166	162,432		和歌山	66,395	13,255,229	
合計	261,485	107,831,498	412	徳島	5,750	834,408	
前年同月	222,411	89,842,284	404	熊本	50	5,940	
				合計	73,257	14,243,645	194
	ネーブルオレンジ			前年同月	53,594	11,060,636	206
静岡	5,090	2,179,332			ぶんたん		
アメリカ	4,080	1,264,140					
合計	9,170	3,443,472	376	愛知	6	778	
前年同月	8,241	2,839,644	345	高知	16,278	4,077,378	
				熊本	610	153,036	
	甘夏みかん			合計	16,894	4,231,192	250
				前年同月	1,440	379,296	263
静岡	2,740	376,380			レモン		
愛知	7	1,134					
三重	34,309	7,345,350					
和歌山	2,460	469,044		広島	1,830	923,940	
熊本	10,020	1,784,484		佐賀	715	154,656	
鹿児島	40,620	8,489,016		宮崎	50	20,520	
合計	90,156	18,465,408	205	アメリカ	10,251	4,939,596	
前年同月	101,324	21,168,810	209	合計	12,846	6,038,712	470
				前年同月	8,836	4,226,256	478
	サンフルーツ				バレンシアオレンジ		
三重	21,402	4,177,872					
熊本	280	57,888		アメリカ	14,204	5,998,342	
合計	21,682	4,235,760	195	オーストラリア	680	211,680	
前年同月	47,199	9,555,840	202	合計	14,884	6,210,022	417
				前年同月	16,771	6,262,466	373

単位 数量 = K g , 金額 = 円

産地	数量	金額	平均価格	産地	数量	金額	平均価格
	グレープフルーツ				りんご		
その他外国	3,196	933,552		青森	38,060	10,381,576	
合計	3,196	933,552	292	長野	10	1,080	
前年同月	4,539	1,132,380	249	合計	38,070	10,382,656	273
				前年同月	13,190	5,305,554	402
	セミノール				ジョナゴールド		
愛知	1,995	544,320					
三重	11,200	4,182,300		青森	31,010	8,447,825	
合計	13,195	4,726,620	358	合計	31,010	8,447,825	272
前年同月	13,810	5,046,408	365	前年同月	21,050	8,781,885	417
	デコポン				陸奥りんご		
静岡	1,270	444,852		青森	390	178,578	
愛知	15,270	3,887,136		合計	390	178,578	458
和歌山	77,728	27,318,276		前年同月	220	102,330	465
徳島	11,155	3,060,634					
愛媛	26,395	14,838,638			ふじりんご		
佐賀	750	377,568					
熊本	26,340	9,856,188		青森	558,133	160,079,111	
鹿児島	2,885	1,536,192		長野	50	2,700	
合計	161,793	61,319,484	379	合計	558,183	160,081,811	287
前年同月	192,399	63,562,925	330	前年同月	625,459	224,698,975	359
	その他中晩生柑橘				王林りんご		
岐阜	7	2,452		青森	49,290	13,828,672	
静岡	84	46,656		合計	49,290	13,828,672	281
愛知	2,093	1,417,932		前年同月	64,785	24,044,380	371
和歌山	63,504	19,687,320					
愛媛	38,428	21,815,633			富有かき		
長崎	155	65,340					
熊本	15,351	4,371,894		岐阜	1,980	125,280	
宮崎	8,927	5,545,152		合計	1,980	125,280	63
アメリカ	3,332	1,016,064		前年同月	0	0	0
メキシコ	365	389,340					
合計	132,246	54,357,783	411		ぶどう		
前年同月	105,624	40,581,323	384				

単位 数量 = K g , 金額 = 円

産地	数量	金額	平均 価格	産地	数量	金額	平均 価格
その他外国	6,288	3,829,248		岐阜	113,206	137,626,086	
合計	6,288	3,829,248	609	合計	113,206	137,626,086	1,216
前年同月	4,309	2,723,922	632	前年同月	138,010	145,055,061	1,051
	く				アールスメロン		
中国	50	64,800		静岡	2,954	5,648,400	
合計	50	64,800	1,296	高知	6,140	8,264,052	
前年同月	0	0	0	熊本	10,024	10,791,144	
				合計	19,118	24,703,596	1,292
	その他穀果類・しょう果類			前年同月	11,680	14,936,508	1,279
アメリカ	22	24,840			ネット系メロン		
合計	22	24,840	1,129				
前年同月	17	23,760	1,398	熊本	885	777,546	
				合計	885	777,546	879
	いちご			前年同月	1,338	1,049,436	784
岐阜	46,998	61,672,609			非ネット系メロン		
静岡	8,293	10,501,532					
愛知	580	811,738		熊本	8,154	8,202,600	
徳島	25	48,600		合計	8,154	8,202,600	1,006
熊本	2,152	2,909,628		前年同月	1,010	664,200	658
合計	58,048	75,944,107	1,308				
前年同月	65,324	72,750,567	1,114		ハネジュウメロン		
	女峰いちご			メキシコ	1,350	311,364	
				合計	1,350	311,364	231
岐阜	8,229	10,188,782		前年同月	1,290	483,948	375
合計	8,229	10,188,782	1,238				
前年同月	12,577	13,128,634	1,044		アンデスメロン		
	豊の香いちご			熊本	565	560,520	
				合計	565	560,520	992
岐阜	200	257,580		前年同月	60	49,788	830
鹿児島	30,384	38,808,083					
合計	30,584	39,065,663	1,277		すいか		
前年同月	43,211	43,742,742	1,012				
				静岡	120	64,800	
	濃姫いちご			高知	1,910	1,423,440	
				熊本	20,641	7,014,168	

単位 数量 = K g , 金額 = 円

産地	数量	金額	平均 価格	産地	数量	金額	平均 価格
合計	22,671	8,502,408	375	前年同月	3,429	2,401,780	700
前年同月	31,925	12,317,400	386				
					ドラゴンフルーツ		
	こだま西瓜						
				その他外国	242	72,144	
群馬	928	378,216		合計	242	72,144	298
熊本	1,824	1,503,252		前年同月	1,290	293,436	227
合計	2,752	1,881,468	684				
前年同月	4,536	2,910,816	642		その他の果実		
	バナナ			岐阜	372	280,800	
				広島	40	98,496	
メキシコ	741	245,839		愛媛	548	364,662	
フィリピン	33,228	7,747,746		長崎	1,135	489,109	
その他外国	5,811	928,260		メキシコ	286	785,377	
合計	39,780	8,921,845	224	中国	610	375,516	
前年同月	43,069	9,533,131	221	フィリピン	581	258,766	
				合計	3,572	2,652,726	743
	パイナップル			前年同月	10,906	4,902,366	450
台湾	350	120,960			ラズベリー		
フィリピン	38,190	8,310,254					
合計	38,540	8,431,214	219	アメリカ	5	33,502	
前年同月	36,862	7,652,101	208	メキシコ	88	608,604	
				合計	93	642,106	6,904
	キウイフルーツ			前年同月	87	520,409	5,982
三重	824	473,688			乾燥果実		
和歌山	6,149	3,343,464					
愛媛	7,932	5,068,602		長野	10	11,016	
合計	14,905	8,885,754	596	アメリカ	7	16,416	
前年同月	14,813	9,925,697	670	中国	40	47,520	
				台湾	20	25,920	
	その他の(亜)熱帯性果実			その他外国	124	135,108	
				合計	201	235,980	1,174
宮崎	474	3,206,628		前年同月	230	238,680	1,038
カナダ	2	8,424					
メキシコ	4,885	2,797,038			ほし柿		
フィリピン	150	34,020					
その他外国	10	13,608		福島	165	269,135	
合計	5,521	6,059,718	1,098	中国	470	452,304	

単位 数量 = K g , 金額 = 円

産地	数量	金額	平均 価格	産地	数量	金額	平均 価格
合計	635	721,439	1,136	前年同月	2,010,802	888,325,410	442
前年同月	425	364,500	858				
	果実・ビン／缶詰						
青森	1,805	593,178					
長野	55	13,316					
静岡	928	552,312					
熊本	408	88,734					
合計	3,196	1,247,540	390				
前年同月	3,817	1,419,015	372				
	産地別合計						
岐阜	172,040	210,293,881					
青森	678,688	193,508,940					
福島	165	269,135					
群馬	928	378,216					
長野	125	28,112					
静岡	120,337	73,725,898					
愛知	19,965	6,670,814					
三重	67,735	16,179,210					
和歌山	216,666	64,205,093					
広島	1,870	1,022,436					
徳島	179,391	57,701,074					
愛媛	109,783	52,649,179					
高知	24,328	13,764,870					
佐賀	1,465	532,224					
長崎	1,456	716,881					
熊本	97,304	48,077,022					
宮崎	9,451	8,772,300					
鹿児島	73,889	48,833,291					
アメリカ	31,901	13,292,900					
カナダ	2	8,424					
メキシコ	7,715	5,137,562					
オーストラリア	680	211,680					
中国	1,170	940,140					
台湾	370	146,880					
フィリピン	72,149	16,350,786					
その他外国	15,671	5,911,920					
合計	1,905,244	839,328,868	441				

品目別・産地別取扱高表

単位 数量 = K g , 金額 = 円

産地	数量	金額	平均 価格	産地	数量	金額	平均 価格
				千葉	900	1,917,000	
	まぐろ			東京	420	1,244,214	
				香川	63	163,323	
宮城	302	1,415,016		合計	1,569	3,817,923	2,433
千葉	1,061	4,103,686		前年同月	881	1,890,848	2,146
東京	337	1,127,876					
静岡	380	1,311,855			びんなが		
三重	339	1,325,431					
兵庫	6	44,550		宮城	231	310,905	
和歌山	177	854,010		和歌山	496	576,928	
福岡	101	204,401		合計	727	887,833	1,221
合計	2,703	10,386,825	3,843	前年同月	582	730,601	1,255
前年同月	3,495	11,729,359	3,356				
					まかじき		
	めじ						
				宮城	60	49,356	
千葉	137	52,029		和歌山	2,843	2,802,087	
愛知	254	173,228		合計	2,903	2,851,443	982
和歌山	14	25,639		前年同月	2,281	1,831,356	803
佐賀	82	65,691					
合計	487	316,587	650		めかじき		
前年同月	161	62,309	387				
				宮城	6	16,335	
	きわだ			合計	6	16,335	2,723
				前年同月	0	0	0
岐阜	1,175	3,319,919					
宮城	49	91,854			くろかわかじき		
千葉	1,719	2,619,081					
東京	1,510	2,791,465		岐阜	1	2,970	
大阪	209	534,222		静岡	195	316,980	
和歌山	6,162	10,492,842		合計	196	319,950	1,632
宮崎	2,552	4,372,289		前年同月	696	716,381	1,029
鹿児島	378	532,413					
沖縄	829	1,379,220			かつお		
合計	14,583	26,133,305	1,792				
前年同月	15,583	24,353,348	1,563	千葉	221	94,398	
				静岡	1,039	991,656	
	めばち			愛知	1,006	710,485	
				兵庫	12	2,981	
岐阜	93	310,910		和歌山	511	749,104	
宮城	93	182,476		高知	57	52,439	

単位 数量 = K g , 金額 = 円

産地	数量	金額	平均 価格	産地	数量	金額	平均 価格
合計	2,846	2,601,063	914				
前年同月	1,635	1,288,061	788		かんぱち		
	そうだかつお			愛知	281	623,594	
				三重	1,154	2,331,132	
愛知	19	21,206		徳島	148	264,318	
福岡	45	53,730		香川	507	1,064,826	
合計	64	74,936	1,171	合計	2,090	4,283,870	2,050
前年同月	376	120,275	320	前年同月	3,472	5,399,535	1,555
	ぶり				その他ぶり		
岐阜	22	35,893		愛知	4	5,265	
富山	83	67,311		長崎	74	121,532	
愛知	2,393	2,436,320		鹿児島	13	28,112	
兵庫	20	37,568		合計	91	154,909	1,702
和歌山	315	281,151		前年同月	0	0	0
徳島	40	43,135					
香川	1,092	2,450,960			まあじ		
愛媛	3,530	5,967,861					
長崎	125	98,985		岐阜	84	23,413	
鹿児島	10	14,580		愛知	971	870,853	
合計	7,630	11,433,764	1,499	三重	220	457,000	
前年同月	7,726	10,035,498	1,299	島根	130	25,078	
				福岡	100	34,560	
	はまち			佐賀	1,180	691,200	
				長崎	1,338	691,848	
愛知	255	366,370		合計	4,023	2,793,952	694
和歌山	115	64,881		前年同月	4,114	2,482,147	603
徳島	214	274,954					
香川	144	295,997			その他あじ		
合計	728	1,002,202	1,377				
前年同月	2,074	2,561,890	1,235	岐阜	2	5,962	
				愛知	8	25,402	
	わかし			三重	91	276,672	
				合計	101	308,036	3,050
愛知	1,185	677,770		前年同月	257	225,851	879
徳島	156	196,301					
合計	1,341	874,071	652		さわら		
前年同月	1,592	657,626	413				
				静岡	6	10,368	

単位 数量 = K g , 金額 = 円

産地	数量	金額	平均 価格	産地	数量	金額	平均 価格
愛知	208	349,283		兵庫	8	12,096	
三重	35	91,162		福岡	175	180,036	
和歌山	79	144,828		合計	1,301	1,527,517	1,174
福岡	7	15,244		前年同月	2,661	2,589,924	973
宮崎	36	83,527					
合計	371	694,412	1,872		もんこういか		
前年同月	603	914,719	1,517				
				福井	39	61,440	
	さごし			愛知	6	9,088	
				京都	5	8,014	
石川	20	15,552		和歌山	99	183,049	
愛知	65	58,320		合計	149	261,591	1,756
佐賀	30	16,200		前年同月	48	91,109	1,898
合計	115	90,072	783				
前年同月	233	180,640	775		やりいか		
	まいわし			宮城	312	309,636	
				千葉	501	823,932	
岩手	165	33,264		愛知	85	194,800	
富山	210	24,408		京都	32	55,750	
愛知	2,667	760,804		兵庫	6	7,776	
京都	70	22,032		福岡	25	48,600	
鳥取	720	262,537		合計	961	1,440,494	1,499
広島	20	45,360		前年同月	494	650,322	1,316
合計	3,852	1,148,405	298				
前年同月	3,264	936,121	287		ほたるいか		
	かたくちいわし			富山	704	1,386,018	
				福井	2	1,890	
兵庫	72	6,221		兵庫	8,237	3,594,531	
合計	72	6,221	86	合計	8,943	4,982,439	557
前年同月	12	1,037	86	前年同月	9,385	5,819,872	620
	するめいか				その他いか		
青森	32	20,736		岐阜	230	546,115	
宮城	7	3,888		東京	55	118,800	
東京	18	5,365		富山	91	229,500	
富山	60	45,360		愛知	88	181,446	
石川	75	92,232		京都	8	5,065	
愛知	926	1,167,804		和歌山	22	18,576	

単位 数量 = K g , 金額 = 円

産地	数量	金額	平均価格	産地	数量	金額	平均価格
福井	21	21,702		愛知	30	82,620	
愛知	167	147,868		和歌山	1	2,376	
三重	12	12,004		合計	137	319,843	2,335
福岡	35	29,603		前年同月	440	646,316	1,469
宮崎	54	40,485					
鹿児島	8	6,912			しろさけ		
合計	297	258,574	871				
前年同月	457	313,323	686	宮城	90	157,140	
				愛知	5	8,640	
	その他たい			広島	30	12,636	
				合計	125	178,416	1,427
東京	140	249,156		前年同月	155	196,020	1,265
石川	471	177,012					
福井	15	56,700			ぎんさけ		
静岡	13	17,685					
愛知	176	229,965		宮城	252	156,816	
和歌山	174	104,512		合計	252	156,816	622
鹿児島	6	4,941		前年同月	1,296	184,550	142
合計	995	839,971	844				
前年同月	1,008	744,756	739		ます		
	めばる			北海道	106	171,854	
				愛知	122	225,586	
岩手	12	15,552		三重	78	152,312	
宮城	20	25,110		合計	306	549,752	1,797
福島	27	45,943		前年同月	280	469,034	1,675
愛知	26	37,984					
合計	85	124,589	1,466		サーモン（輸入さけ）		
前年同月	323	218,413	676				
				宮城	557	1,564,164	
	かさご			東京	460	1,221,256	
				静岡	21	51,322	
石川	9	5,994		愛知	11	28,199	
愛知	8	9,914		三重	65	169,398	
合計	17	15,908	936	京都	461	971,174	
前年同月	10	1,620	162	大阪	2,920	7,024,931	
				兵庫	381	948,338	
	その他めぬけ			愛媛	43	120,193	
				合計	4,919	12,098,975	2,460
北海道	58	174,421		前年同月	3,893	7,865,153	2,020
宮城	48	60,426					

単位 数量 = K g , 金額 = 円

産地	数量	金額	平均 価格	産地	数量	金額	平均 価格
				福岡	10	34,560	
	またら			佐賀	90	71,280	
				合計	2,936	2,248,471	766
北海道	1,229	1,224,115		前年同月	1,777	1,804,975	1,016
宮城	447	429,570					
石川	32	7,776			けがに		
愛知	10	8,856					
京都	3	2,203		北海道	20	70,200	
合計	1,721	1,672,520	972	愛知	5	27,000	
前年同月	1,174	1,181,477	1,006	合計	25	97,200	3,888
				前年同月	30	140,400	4,680
	その他たら						
					ずわいがに		
静岡	78	188,977					
合計	78	188,977	2,423	北海道	138	218,506	
前年同月	0	0	0	宮城	45	76,885	
				福島	3	5,832	
	くるまえび			石川	32	43,740	
				福井	20	265,140	
東京	124	1,051,316		兵庫	106	83,646	
愛知	32	278,640		鳥取	52	98,496	
合計	156	1,329,956	8,525	合計	396	792,245	2,001
前年同月	57	519,480	9,114	前年同月	570	1,255,997	2,204
	あまえび				かに身		
石川	401	772,416		青森	44	367,416	
兵庫	125	245,911		愛知	74	134,203	
合計	526	1,018,327	1,936	兵庫	84	259,816	
前年同月	399	755,077	1,892	鳥取	139	643,604	
				合計	341	1,405,039	4,120
	その他えび			前年同月	253	797,639	3,153
岐阜	120	187,920			その他かに		
宮城	23	82,782					
千葉	4	25,521		千葉	10	9,720	
東京	13	104,017		合計	10	9,720	972
愛知	2,644	1,708,392		前年同月	30	24,694	823
京都	6	20,736					
兵庫	6	734			まふぐ		
広島	20	12,529					

単位 数量 = K g , 金額 = 円

産地	数量	金額	平均価格	産地	数量	金額	平均価格
愛知	75	296,186					
山口	249	195,102			にしん		
合計	324	491,288	1,516				
前年同月	191	401,610	2,103	宮城	50	19,656	
				富山	115	29,970	
	その他ふぐ			愛知	10	4,320	
				合計	175	53,946	308
岐阜	1	9,504		前年同月	305	102,848	337
愛知	2	10,368					
山口	132	430,838			ぼら		
合計	135	450,710	3,339				
前年同月	324	691,630	2,135	愛知	21	9,600	
				合計	21	9,600	457
	さば			前年同月	3	1,458	486
宮城	72	17,096			あまたい		
茨城	1,332	419,443					
富山	1,125	553,133		福井	9	40,446	
石川	320	100,116		福岡	45	156,546	
愛知	1,264	717,493		合計	54	196,992	3,648
京都	10	3,856		前年同月	31	130,485	4,209
鳥取	100	41,040					
佐賀	780	386,856			いとより		
長崎	1,195	522,720					
合計	6,198	2,761,753	446	愛知	11	12,862	
前年同月	6,185	2,098,672	339	合計	11	12,862	1,169
				前年同月	36	34,457	957
	さんま						
					きんめたい		
愛知	64	102,816					
合計	64	102,816	1,607	千葉	145	382,667	
前年同月	406	363,312	895	広島	9	38,577	
				合計	154	421,244	2,735
	さより			前年同月	56	165,824	2,961
宮城	18	49,572			ほうぼう		
愛知	38	157,788					
福岡	70	94,716		宮城	8	3,175	
合計	126	302,076	2,397	愛知	19	33,415	
前年同月	236	366,638	1,554	合計	27	36,590	1,355
				前年同月	88	102,919	1,170

単位 数量 = K g , 金額 = 円

産地	数量	金額	平均価格	産地	数量	金額	平均価格
	こち				いさき		
愛知	2	3,920		愛知	58	71,576	
合計	2	3,920	1,960	福岡	18	18,036	
前年同月	0	0	0	佐賀	73	52,488	
				合計	149	142,100	954
	あんこう			前年同月	65	48,174	741
岐阜	20	5,335			すずき		
宮城	85	29,716					
福島	9	5,702		宮城	10	6,610	
石川	55	17,928		石川	57	30,780	
愛知	3	3,240		愛知	192	235,614	
合計	172	61,921	360	和歌山	2	810	
前年同月	145	49,075	338	合計	261	273,814	1,049
				前年同月	213	236,280	1,109
	あいなめ						
					しらうお		
岩手	65	109,424					
宮城	9	8,154		宮城	160	55,566	
愛知	124	349,299		福島	40	22,356	
合計	198	466,877	2,358	愛知	2	6,394	
前年同月	56	114,218	2,040	合計	202	84,316	417
				前年同月	28	52,661	1,881
	むつ						
					かわはぎ		
東京	6	50,544					
愛知	84	88,965		石川	40	24,300	
山口	12	35,964		愛知	47	101,265	
福岡	50	152,820		京都	25	11,696	
合計	152	328,293	2,160	和歌山	137	94,907	
前年同月	88	267,948	3,045	合計	249	232,168	932
				前年同月	118	156,470	1,326
	かます						
					しず		
愛知	16	23,544					
和歌山	4	6,577		愛媛	15	18,252	
大分	7	9,455		合計	15	18,252	1,217
合計	27	39,576	1,466	前年同月	0	0	0
前年同月	36	38,740	1,076				

単位 数量 = K g , 金額 = 円

産地	数量	金額	平均価格	産地	数量	金額	平均価格
	はた				うに		
愛知	33	90,866		岐阜	5	12,420	
鹿児島	10	46,224		北海道	484	2,620,728	
合計	43	137,090	3,188	東京	370	1,622,377	
前年同月	12	24,392	2,033	愛知	9	172,152	
				山口	10	5,400	
	あなご			合計	878	4,433,077	5,049
				前年同月	781	3,558,330	4,556
福島	4	6,804					
東京	148	275,724			のり		
愛知	233	641,903					
三重	30	136,080		岐阜	240	18,143	
兵庫	180	58,320		宮城	22	9,850	
福岡	84	159,300		静岡	216	166,925	
大分	80	150,876		三重	162	534,685	
合計	759	1,429,007	1,883	山口	280	21,578	
前年同月	648	1,223,355	1,888	熊本	20	9,504	
				合計	940	760,685	809
	たちうお			前年同月	569	651,910	1,146
愛知	30	45,360			わかめ		
宮崎	92	237,987					
合計	122	283,347	2,323	岐阜	39	19,094	
前年同月	119	247,682	2,081	宮城	90	48,600	
				愛知	101	43,101	
	たこ			大阪	1,028	917,066	
				兵庫	240	48,924	
北海道	280	1,173,463		広島	8	13,542	
岩手	42	60,750		山口	8,069	2,167,921	
愛知	17	37,535		合計	9,575	3,258,248	340
山口	70	37,800		前年同月	8,034	2,887,902	359
合計	409	1,309,548	3,202				
前年同月	553	1,244,495	2,250		こんぶ		
	なまこ			北海道	8	12,960	
				宮城	30	32,400	
愛知	34	28,134		東京	2,860	546,854	
合計	34	28,134	827	新潟	42	7,226	
前年同月	20	30,240	1,512	三重	708	658,800	

単位 数量 = K g , 金額 = 円

産地	数量	金額	平均 価格	産地	数量	金額	平均 価格
兵庫	64	10,195		愛知	2	21,622	
合計	3,712	1,268,435	342	山口	22	105,840	
前年同月	1,900	1,019,078	536	合計	79	234,868	2,973
				前年同月	129	268,866	2,084
	その他鮮魚						
				その他魚卵			
岐阜	4	20,180					
北海道	23	39,873		北海道	1,116	201,264	
岩手	6	972		愛知	10	11,340	
宮城	456	314,820		合計	1,126	212,604	189
秋田	3	7,668		前年同月	1,636	372,431	228
千葉	129	263,974					
東京	5	16,934		あさり			
新潟	42	11,158					
福井	34	68,796		北海道	200	313,200	
長野	61	87,518		静岡	10	6,480	
静岡	435	622,705		愛知	2,901	3,048,997	
愛知	1,621	1,563,795		合計	3,111	3,368,677	1,083
三重	251	268,180		前年同月	3,046	2,861,665	939
滋賀	91	90,936					
京都	24	38,753		はまぐり			
大阪	152	75,295					
岡山	10	82,393		千葉	860	1,783,296	
山口	2,157	420,541		愛知	119	309,247	
福岡	486	416,080		三重	1,578	2,215,382	
佐賀	122	134,352		合計	2,557	4,307,925	1,685
熊本	20	12,960		前年同月	2,412	2,731,713	1,133
大分	29	22,680					
合計	6,161	4,580,563	743	あかかい			
前年同月	3,701	3,269,243	883				
				千葉	425	572,508	
	すけそうこ			静岡	108	154,872	
				愛知	119	238,005	
北海道	23	36,612		合計	652	965,385	1,481
合計	23	36,612	1,592	前年同月	538	778,734	1,447
前年同月	329	276,156	839				
				ほたてかい			
	しらこ						
				北海道	279	1,004,886	
宮城	1	324		青森	30	51,840	
千葉	54	107,082		愛知	84	201,258	

単位 数量 = K g , 金額 = 円

産地	数量	金額	平均価格	産地	数量	金額	平均価格
合計	393	1,257,984	3,201	東京	280	216,918	
前年同月	445	516,376	1,160	福井	67	217,782	
				愛知	257	410,292	
	セルカキ			三重	11	15,714	
				京都	10	17,820	
愛知	2,131	701,838		合計	630	893,376	1,418
兵庫	2,675	637,848		前年同月	1,502	1,359,084	905
合計	4,806	1,339,686	279				
前年同月	2,384	853,038	358		むきあかかい		
	しじみ			愛知	2	3,456	
				長崎	60	74,520	
茨城	20	17,820		合計	62	77,976	1,258
三重	829	752,088		前年同月	74	80,784	1,092
島根	268	179,172					
合計	1,117	949,080	850		むきほたてかい		
前年同月	1,368	1,126,742	824				
				北海道	422	878,796	
	あわび			青森	488	182,466	
				愛知	302	525,355	
福井	2	12,960		大阪	120	175,716	
静岡	77	396,306		合計	1,332	1,762,333	1,323
愛知	163	726,830		前年同月	879	1,969,131	2,240
山口	41	234,878					
合計	283	1,370,974	4,844		むきかき		
前年同月	171	949,747	5,554				
				愛知	113	67,662	
	さざえ			兵庫	145	270,280	
				岡山	4,428	1,721,585	
岐阜	10	5,400		広島	7,137	6,017,706	
福井	19	16,502		合計	11,823	8,077,233	683
静岡	40	73,980		前年同月	16,700	7,650,018	458
愛知	90	136,620					
山口	183	259,740			とりかい		
長崎	10	18,360					
合計	352	510,602	1,451	愛知	1	5,940	
前年同月	221	273,672	1,238	三重	120	129,600	
				長崎	20	123,120	
	その他殻付貝			合計	141	258,660	1,834
				前年同月	173	106,812	617
千葉	5	14,850					

単位 数量 = K g , 金額 = 円

産地	数量	金額	平均価格	産地	数量	金額	平均価格
				宮城	3	14,590	
	かいばしら			静岡	2,527	11,912,480	
				愛知	2,304	12,222,674	
岐阜	1	4,536		兵庫	2	9,396	
合計	1	4,536	4,536	合計	5,088	25,700,459	5,051
前年同月	0	0	0	前年同月	5,158	21,973,179	4,260
	その他むき貝				あまご		
愛知	7	27,767		岐阜	2,190	1,265,867	
三重	64	174,475		長野	15	30,774	
合計	71	202,242	2,848	合計	2,205	1,296,641	588
前年同月	61	186,624	3,059	前年同月	540	725,998	1,344
	ふな				その他淡水魚		
岐阜	21	11,340		北海道	12	19,440	
合計	21	11,340	540	秋田	146	123,184	
前年同月	111	42,431	382	茨城	50	50,760	
				長野	32	74,546	
	養殖あゆ			愛知	247	1,665,500	
				滋賀	193	362,232	
岐阜	293	153,576		合計	680	2,295,662	3,376
愛知	457	708,480		前年同月	1,854	11,752,585	6,339
滋賀	79	151,632					
合計	829	1,013,688	1,223		産地別合計		
前年同月	334	709,668	2,125				
				岐阜	4,850	7,581,021	
	にじます			北海道	4,701	8,300,211	
				青森	594	622,458	
岐阜	1	3,780		岩手	369	283,559	
長野	620	687,366		宮城	3,861	5,700,967	
静岡	24	23,760		秋田	149	130,852	
愛知	4	5,411		福島	237	188,449	
京都	0	11,016		茨城	1,402	488,023	
合計	649	731,333	1,127	千葉	6,187	12,826,346	
前年同月	640	603,418	943	東京	6,746	10,642,816	
				新潟	84	18,384	
	うなぎ			富山	2,388	2,335,700	
				石川	2,972	1,887,894	
岐阜	252	1,541,319		福井	600	1,131,540	

品目別・産地別取扱高表

単位 数量 = K g , 金額 = 円

産地	数量	金額	平均価格	産地	数量	金額	平均価格
	冷まぐろ				冷めかじき		
東京	87	350,352		岐阜	20	48,913	
静岡	1,368	2,848,803		東京	10	16,740	
愛知	90	155,520		静岡	699	1,001,307	
三重	81	231,768		合計	729	1,066,960	1,464
合計	1,626	3,586,443	2,206	前年同月	1,862	2,143,206	1,151
前年同月	1,798	4,425,212	2,461				
					冷くろかわかじき		
	冷きわだ						
				岐阜	4	4,763	
岐阜	311	497,362		静岡	380	585,845	
神奈川	36	42,768		和歌山	25	21,600	
静岡	8,166	14,594,242		合計	409	612,208	1,497
合計	8,513	15,134,372	1,778	前年同月	351	370,492	1,056
前年同月	12,296	18,621,619	1,514				
					冷するめいか		
	冷めばち						
				岐阜	10	23,760	
神奈川	449	738,191		石川	339	414,180	
静岡	1,905	4,353,431		愛知	30	17,820	
合計	2,354	5,091,622	2,163	合計	379	455,760	1,203
前年同月	1,995	3,569,601	1,789	前年同月	763	721,656	946
	その他冷まぐろ				冷もんこういか		
東京	91	388,800		東京	20	90,720	
静岡	19	37,962		石川	265	420,239	
愛知	3	8,262		大阪	1,063	2,217,007	
合計	113	435,024	3,850	徳島	20	43,200	
前年同月	38	95,731	2,519	合計	1,368	2,771,166	2,026
				前年同月	1,416	2,279,725	1,610
	冷まかじき						
					その他冷いか		
岐阜	22	65,070					
静岡	35	60,480		岐阜	3	4,536	
和歌山	699	1,248,147		千葉	2,480	1,977,372	
合計	756	1,373,697	1,817	東京	460	442,368	
前年同月	646	953,348	1,476	神奈川	100	318,492	
				石川	50	80,730	

単位 数量 = K g , 金額 = 円

産地	数量	金額	平均価格	産地	数量	金額	平均価格
愛知	135	30,078		東京	600	1,069,200	
大阪	1,683	2,408,962		愛知	200	291,600	
兵庫	90	131,348		大阪	104	163,536	
徳島	147	505,764		合計	904	1,524,336	1,686
合計	5,148	5,899,650	1,146	前年同月	1,448	2,084,313	1,439
前年同月	4,844	4,623,527	954				
					冷しろさけ		
	冷おひょう						
				岐阜	50	46,829	
愛知	10	22,140		東京	1,060	1,220,724	
合計	10	22,140	2,214	愛知	1,437	1,598,437	
前年同月	0	0	0	大阪	1,850	2,223,439	
				福岡	40	103,680	
	冷かれい			合計	4,437	5,193,109	1,170
				前年同月	7,167	8,096,008	1,130
岐阜	196	220,900					
東京	130	105,300			冷ぎんさけ		
石川	245	277,830					
愛知	3,120	3,678,966		岐阜	310	154,935	
三重	1,085	1,020,708		宮城	160	219,459	
兵庫	30	43,416		東京	153	150,984	
徳島	14	48,384		愛知	3,663	5,723,621	
合計	4,820	5,395,504	1,119	三重	4,878	8,130,371	
前年同月	5,317	4,615,600	868	大阪	5,585	9,034,794	
				兵庫	1,054	2,080,801	
	冷またい			合計	15,803	25,494,965	1,613
				前年同月	22,691	27,421,491	1,208
東京	230	437,400					
愛知	492	805,680			冷ます		
大阪	8	9,396					
合計	730	1,252,476	1,716	愛知	56	27,216	
前年同月	370	828,425	2,239	大阪	340	412,668	
				兵庫	110	87,318	
	その他冷たい			合計	506	527,202	1,042
				前年同月	120	127,030	1,059
大阪	40	123,120					
合計	40	123,120	3,078		冷えび		
前年同月	100	232,200	2,322				
				岐阜	697	927,661	
	冷べにさけ			宮城	190	106,704	
				東京	4,967	10,965,606	

単位 数量 = K g , 金額 = 円

産地	数量	金額	平均価格	産地	数量	金額	平均価格
静岡	282	214,726		合計	712	1,015,373	1,426
愛知	10,128	18,235,820		前年同月	679	681,332	1,003
三重	432	253,887					
大阪	1,409	3,084,102			冷ぶり		
兵庫	1,417	3,346,869					
合計	19,522	37,135,375	1,902	愛知	180	144,180	
前年同月	18,039	29,910,870	1,658	合計	180	144,180	801
				前年同月	80	47,520	594
	冷たらばがに						
					冷あじ		
東京	20	66,420					
愛知	4	28,080		千葉	12	10,368	
鳥取	20	117,396		愛知	1,404	1,122,638	
合計	44	211,896	4,816	三重	16	9,450	
前年同月	20	201,960	10,098	兵庫	80	19,697	
				合計	1,512	1,162,153	769
	冷ずわいがに			前年同月	756	435,572	576
岐阜	1	5,292			冷さわら		
宮城	1,190	5,483,376					
東京	1,874	2,727,862		岐阜	21	28,701	
石川	510	617,760		東京	330	382,514	
愛知	315	1,109,916		愛知	3,548	4,814,132	
大阪	169	908,388		三重	1,100	1,528,848	
鳥取	548	3,596,886		徳島	140	243,000	
合計	4,607	14,449,480	3,136	合計	5,139	6,997,195	1,362
前年同月	6,918	25,781,629	3,727	前年同月	4,838	4,834,114	999
	その他冷かに				冷またら		
岐阜	8	8,640		岐阜	20	20,973	
東京	82	96,012		東京	130	107,784	
愛知	820	249,996		愛知	1,455	1,023,668	
大阪	24	25,142		合計	1,605	1,152,425	718
鳥取	2,030	1,669,097		前年同月	1,100	936,209	851
合計	2,964	2,048,887	691				
前年同月	3,217	1,662,723	517		冷すけそうたら		
	冷かつお			岐阜	13	18,724	
				愛知	10	13,500	
静岡	712	1,015,373		合計	23	32,224	1,401

単位 数量 = K g , 金額 = 円

産地	数量	金額	平均価格	産地	数量	金額	平均価格
				神奈川	3,020	2,507,220	
	冷むきかき			愛知	230	1,083,240	
				合計	3,280	3,686,040	1,124
東京	122	206,280		前年同月	1,805	3,338,550	1,850
愛知	175	311,634					
合計	297	517,914	1,744	その他冷淡水魚			
前年同月	245	385,020	1,572				
				東京	560	172,800	
	冷かいばしら			合計	560	172,800	309
				前年同月	350	72,187	206
岐阜	12	51,192					
愛知	557	1,989,814		産地別合計			
鳥取	80	68,040					
山口	400	1,766,880		岐阜	10,773	3,180,649	
合計	1,049	3,875,926	3,695	北海道	290	771,390	
前年同月	997	3,295,944	3,306	宮城	2,531	8,199,903	
				福島	110	208,201	
	その他冷かい			千葉	2,515	2,039,062	
				東京	23,250	32,026,471	
岐阜	42	63,674		神奈川	3,605	3,606,671	
東京	390	1,637,820		石川	1,459	1,888,499	
石川	50	77,760		山梨	28	21,168	
山梨	28	21,168		静岡	13,905	25,184,723	
愛知	1,841	1,920,856		愛知	49,413	57,497,366	
大阪	30	13,392		三重	9,010	12,684,008	
兵庫	300	51,818		滋賀	130	88,452	
山口	90	132,840		大阪	13,729	22,836,715	
合計	2,771	3,919,328	1,414	兵庫	5,001	6,138,154	
前年同月	2,764	2,589,474	937	和歌山	724	1,269,747	
				鳥取	4,147	5,898,104	
	冷あゆ			山口	849	2,156,426	
				徳島	321	840,348	
岐阜	8,746	544,104		香川	435	255,312	
愛知	420	602,640		福岡	342	838,080	
大阪	30	45,360		合計	142,567	187,629,449	1,316
合計	9,196	1,192,104	130	前年同月	152,406	188,458,020	1,237
前年同月	534	738,936	1,384				
	冷うなぎ						
東京	30	95,580					

品目別・産地別取扱高表

単位 数量 = K g , 金額 = 円

産地	数量	金額	平均 価格	産地	数量	金額	平均 価格
				宮城	1,046	160,055	
	干こんぶ			東京	152	244,323	
				神奈川	98	429,840	
岐阜	32	5,944		静岡	95	65,232	
東京	1,434	318,414		愛知	1,019	107,427	
新潟	114	19,702		三重	1,450	524,853	
愛知	20	24,084		兵庫	711	227,232	
兵庫	10	10,368		山口	2,640	412,819	
広島	37	43,956		香川	120	18,144	
福岡	54	8,165		熊本	100	33,804	
合計	1,701	430,633	253	合計	7,509	2,257,557	301
前年同月	3,999	833,442	208	前年同月	4,007	1,174,907	293
	干わかめ				塩しろさけ		
岐阜	9,930	1,042,426		北海道	17	45,360	
宮城	38	34,884		東京	298	178,632	
東京	108	24,106		愛知	220	360,990	
静岡	20	57,132		合計	535	584,982	1,093
愛知	381	83,689		前年同月	827	872,014	1,054
合計	10,477	1,242,237	119				
前年同月	14,461	1,478,938	102		塩ぎんさけ		
	干ひじき			岐阜	40	53,136	
				千葉	2,648	3,314,476	
三重	24	109,944		東京	2,240	2,917,814	
合計	24	109,944	4,581	静岡	152	157,680	
前年同月	9	37,584	4,176	愛知	5,850	7,252,220	
				合計	10,930	13,695,326	1,253
	もずく			前年同月	9,434	9,344,593	991
石川	36	21,384			塩べにさけ		
愛知	5,903	459,849					
山口	13,318	1,595,510		千葉	72	115,776	
熊本	60	4,212		愛知	10	13,392	
合計	19,317	2,080,955	108	大阪	160	83,162	
前年同月	19,913	2,155,365	108	合計	242	212,330	877
				前年同月	350	362,247	1,035
	その他海藻						
					塩あきさけ		
岐阜	78	33,828					

単位 数量 = K g , 金額 = 円

産地	数量	金額	平均価格	産地	数量	金額	平均価格
北海道	275	26,352					
東京	890	578,664			塩すけそうこ		
合計	1,165	605,016	519				
前年同月	100	46,170	462	北海道	40	92,880	
				東京	805	1,578,744	
	塩ます			愛知	194	147,075	
				山口	434	195,310	
岐阜	195	14,040		福岡	6,856	2,800,959	
北海道	1,550	1,463,616		合計	8,329	4,814,968	578
東京	29	28,080		前年同月	14,456	5,718,656	396
大阪	45	152,345					
合計	1,819	1,658,081	912		すじこ		
前年同月	1,015	994,248	980				
				東京	29	105,300	
	塩さば			愛知	16	31,320	
				合計	45	136,620	3,036
岐阜	140	81,648		前年同月	32	114,480	3,578
青森	2,190	939,705					
岩手	33	246,780			いくら		
宮城	190	39,658					
千葉	4,400	3,651,345		岐阜	1	4,860	
東京	601	480,222		北海道	6	55,836	
静岡	292	83,160		青森	18	194,400	
愛知	96	11,405		東京	398	3,772,596	
山口	12	23,544		愛知	30	220,320	
福岡	20	19,440		合計	453	4,248,012	9,378
合計	7,974	5,576,907	699	前年同月	466	3,317,114	7,118
前年同月	10,034	5,786,801	577				
					塩かずのこ		
	塩さんま						
				岐阜	54	245,268	
愛知	156	168,912		北海道	354	268,466	
合計	156	168,912	1,083	東京	84	345,968	
前年同月	649	475,632	733	愛知	8	13,608	
				合計	500	873,310	1,747
	塩にしん			前年同月	688	441,828	642
北海道	40	49,248			その他塩蔵品		
合計	40	49,248	1,231				
前年同月	25	27,540	1,102	岐阜	372	177,485	
				北海道	330	59,003	

単位 数量 = K g , 金額 = 円

産地	数量	金額	平均 価格	産地	数量	金額	平均 価格
青森	18	59,616		千葉	88	65,920	
宮城	836	170,034		福井	15	12,150	
茨城	1,155	255,069		合計	1,004	352,237	351
千葉	176	16,849		前年同月	913	278,822	305
東京	99	148,715					
新潟	994	185,434			その他開干		
富山	35	42,795					
石川	510	141,696		宮城	708	215,202	
長野	390	105,084		茨城	3,920	1,346,433	
静岡	692	201,656		千葉	894	872,815	
愛知	2,140	729,756		東京	45	28,555	
鳥取	840	90,072		富山	114	15,552	
山口	96	33,696		石川	20	7,344	
福岡	135	206,820		静岡	983	290,304	
合計	8,818	2,623,780	298	愛知	80	7,560	
前年同月	12,198	3,136,315	257	三重	335	84,715	
				兵庫	20	18,252	
	開干あじ			島根	10	8,640	
				合計	7,129	2,895,372	406
茨城	889	315,465		前年同月	11,519	3,677,151	319
千葉	35	31,016					
東京	50	52,488			丸干いわし		
静岡	9,550	1,836,496					
愛知	8	7,085		千葉	252	54,432	
三重	628	239,652		東京	53	52,531	
兵庫	230	74,456		愛知	187	38,750	
島根	300	84,672		島根	5,320	746,924	
合計	11,690	2,641,330	226	広島	80	16,092	
前年同月	14,005	2,773,409	198	大分	315	281,794	
				合計	6,207	1,190,523	192
	開干いわし			前年同月	6,418	990,727	154
東京	30	8,424			丸干さんま		
大阪	8	6,480					
合計	38	14,904	392	宮城	20	3,240	
前年同月	16	11,232	702	合計	20	3,240	162
				前年同月	0	0	0
	開干さば						
					ししやも		
宮城	118	8,143					
茨城	783	266,024		北海道	400	68,040	

単位 数量 = K g , 金額 = 円

産地	数量	金額	平均価格	産地	数量	金額	平均価格
茨城	3,090	601,344		熊本	72	6,221	
石川	60	6,221		合計	25,791	4,783,155	185
三重	6,548	1,019,512		前年同月	19,714	3,997,384	203
大阪	30	54,432					
山口	342	153,230			煮干いわし		
福岡	381	81,129					
合計	10,851	1,983,908	183	愛知	12	31,050	
前年同月	10,665	1,643,631	154	合計	12	31,050	2,588
				前年同月	52	17,971	346
	その他丸干						
					かえり煮干		
兵庫	210	52,893					
大分	80	83,458		高知	410	305,100	
合計	290	136,351	470	合計	410	305,100	744
前年同月	790	322,928	409	前年同月	130	98,280	756
	その他塩干品				しらす干		
岐阜	824	285,021		岐阜	131	333,042	
北海道	24	3,759		東京	99	247,407	
宮城	2,988	417,548		愛知	898	2,716,567	
茨城	283	208,602		三重	567	515,635	
千葉	20	3,240		大阪	30	69,984	
東京	45	44,955		兵庫	126	9,526	
神奈川	1,659	391,667		和歌山	3,388	584,442	
新潟	723	176,037		岡山	60	159,300	
石川	156	21,187		広島	11	15,401	
静岡	90	24,138		愛媛	20	8,424	
愛知	13,318	1,762,496		福岡	20	14,256	
三重	80	24,840		合計	5,350	4,673,984	874
滋賀	408	110,160		前年同月	4,919	3,815,444	776
大阪	26	97,740					
兵庫	1,884	525,575			こうなご		
鳥取	96	16,200					
島根	268	63,222		茨城	150	29,160	
広島	406	121,500		愛知	16	49,248	
山口	735	196,561		三重	12	32,400	
徳島	48	10,887		合計	178	110,808	623
愛媛	800	2,000		前年同月	226	665,280	2,944
福岡	648	107,437					
佐賀	190	162,162					

単位 数量 = K g , 金額 = 円

産地	数量	金額	平均価格	産地	数量	金額	平均価格
	干かれい				かまぼこ		
千葉	10	11,664		岐阜	6,098	1,376,601	
鳥取	10	16,200		東京	1,584	1,158,900	
島根	150	72,833		神奈川	189	106,826	
合計	170	100,697	592	新潟	242	473,521	
前年同月	340	154,356	454	静岡	3,092	279,735	
				愛知	2,594	1,197,768	
	干するめ			三重	352	152,064	
				大阪	108	203,742	
愛知	170	509,760		兵庫	525	275,611	
合計	170	509,760	2,999	長崎	501	885,515	
前年同月	365	611,820	1,676	合計	15,285	6,110,283	400
				前年同月	11,943	4,630,024	388
	身欠にしん				ちくわ		
北海道	37	46,116					
福井	536	392,517		岐阜	337	259,848	
合計	573	438,633	766	青森	230	106,812	
前年同月	705	460,622	653	新潟	157	141,514	
				愛知	6,697	6,456,141	
	たづくり			三重	1,705	631,915	
				兵庫	42	20,566	
愛知	4	17,280		岡山	10	5,400	
合計	4	17,280	4,320	山口	48	50,527	
前年同月	4	14,580	3,645	合計	9,226	7,672,723	832
				前年同月	8,135	7,621,912	937
	その他素干品				なると		
宮城	84	122,376					
東京	242	88,344		静岡	33	13,770	
富山	40	6,480		愛知	4	2,268	
静岡	924	163,296		合計	37	16,038	433
愛知	100	304,128		前年同月	2,412	297,260	123
兵庫	40	9,936					
香川	14	21,600			はんぺん		
合計	1,444	716,160	496				
前年同月	2,071	826,308	399	岐阜	1,571	790,984	
				青森	80	37,152	
				宮城	148	114,173	

単位 数量 = K g , 金額 = 円

産地	数量	金額	平均価格	産地	数量	金額	平均価格
茨城	42	47,821		前年同月	415	348,829	841
新潟	658	656,912					
静岡	184	107,354			むしたこ		
愛知	14,713	2,913,057					
三重	148	183,600		岐阜	2,860	3,203,550	
大阪	3	31,104		宮城	153	488,700	
兵庫	4,506	1,922,976		茨城	844	2,333,195	
岡山	551	516,970		東京	20	50,760	
山口	478	280,952		静岡	135	430,110	
長崎	255	149,785		大阪	281	685,584	
合計	23,337	7,752,840	332	合計	4,293	7,191,899	1,675
前年同月	25,961	8,569,257	330	前年同月	4,362	7,058,394	1,618
	ハム・ソーセージ				なまり		
岐阜	360	702,620		静岡	60	72,576	
千葉	648	204,886		合計	60	72,576	1,210
東京	480	180,359		前年同月	80	96,768	1,210
静岡	1,512	588,430					
愛知	3,597	2,280,776			ちりめんかまあげ		
大阪	27	62,793					
島根	288	38,491		愛知	150	399,168	
合計	6,912	4,058,355	587	三重	242	571,664	
前年同月	5,639	3,548,802	629	大阪	589	533,736	
				兵庫	64	14,256	
	その他練製品			広島	1	1,512	
				高知	258	170,856	
岐阜	3	2,430		合計	1,304	1,691,192	1,297
群馬	9	3,305		前年同月	1,356	1,228,834	906
静岡	117	64,584					
愛知	633	285,494			かつおぶし		
大阪	18	42,195					
合計	780	398,008	510	愛媛	20	49,140	
前年同月	745	447,643	601	合計	20	49,140	2,457
				前年同月	10	1,728	173
	むしいか						
					その他湯煮品		
茨城	150	194,076					
愛知	20	12,420		東京	495	856,922	
兵庫	10	13,500		愛知	204	414,756	
合計	180	219,996	1,222	兵庫	10	23,760	

単位 数量 = K g , 金額 = 円

産地	数量	金額	平均価格	産地	数量	金額	平均価格
岡山	31	31,374		香川	391	82,565	
合計	740	1,326,812	1,793	合計	4,531	1,256,359	277
前年同月	3,306	3,612,578	1,093	前年同月	3,749	1,161,665	310
	あじみりん				魚漬物		
愛知	96	19,181		岐阜	416	413,771	
島根	180	44,712		北海道	100	36,094	
合計	276	63,893	231	青森	2,732	616,337	
前年同月	153	34,425	225	岩手	345	113,562	
				宮城	3,169	911,073	
	いわしみりん			福島	243	156,438	
				千葉	40	8,640	
茨城	960	69,984		東京	1,989	786,725	
愛媛	145	375,408		神奈川	1,154	747,050	
合計	1,105	445,392	403	新潟	2,956	775,763	
前年同月	1,385	337,284	244	富山	240	20,325	
				石川	95	34,938	
	その他みりん干品			福井	10	1,296	
				静岡	4,600	1,058,423	
宮城	336	83,706		愛知	2,308	1,463,481	
富山	240	47,952		三重	1,156	337,974	
静岡	980	271,381		京都	40	15,120	
愛知	60	17,496		大阪	142	96,295	
島根	140	53,136		兵庫	1,686	336,488	
山口	80	122,930		島根	264	201,528	
合計	1,836	596,601	325	岡山	147	38,718	
前年同月	2,308	684,525	297	広島	90	19,440	
				山口	84	50,220	
	酢だこ			徳島	45	13,998	
				愛媛	160	36,936	
茨城	68	20,909		福岡	200	135,509	
合計	68	20,909	307	鹿児島	90	28,674	
前年同月	84	31,622	376	合計	24,501	8,454,816	345
				前年同月	23,931	7,410,685	310
	つくだ煮				さきいか		
茨城	3,120	648,648					
愛知	50	29,840		岡山	43	70,848	
三重	801	164,393		合計	43	70,848	1,648
広島	169	330,913		前年同月	72	120,658	1,676

単位 数量 = K g , 金額 = 円

産地	数量	金額	平均価格	産地	数量	金額	平均価格
				鹿児島	5	8,100	
	塩から			合計	6,924	2,904,285	419
				前年同月	4,192	1,772,441	423
北海道	1,780	350,451					
青森	110	34,884			その他焼魚		
宮城	1,434	236,129					
神奈川	18	3,498		北海道	725	69,390	
富山	180	29,160		宮城	166	271,653	
愛知	30	23,328		福島	40	24,624	
合計	3,552	677,450	191	茨城	264	83,979	
前年同月	4,412	1,105,031	250	東京	128	353,212	
				石川	32	7,431	
	こぶまき			愛知	2,501	1,686,818	
				三重	1,216	515,581	
東京	18	5,314		兵庫	192	42,509	
富山	1,246	385,620		山口	40	32,918	
合計	1,264	390,934	309	合計	5,304	3,088,115	582
前年同月	1,544	438,354	284	前年同月	6,150	3,737,686	608
	味付かずのこ				くじら製品		
岐阜	6	7,128		兵庫	60	17,496	
北海道	42	17,496		山口	10	13,608	
千葉	64	8,121		合計	70	31,104	444
新潟	2,275	977,022		前年同月	60	13,284	221
合計	2,387	1,009,767	423				
前年同月	2,151	627,051	292		いか製品		
	その他調味加工品			岐阜	406	89,315	
				北海道	1,170	378,765	
岐阜	2,116	414,559		青森	746	619,238	
北海道	1,188	554,522		宮城	1,549	254,942	
宮城	72	9,232		茨城	590	638,064	
東京	860	765,260		東京	24	5,702	
神奈川	625	397,301		神奈川	408	95,387	
新潟	930	233,230		新潟	604	103,137	
愛知	60	21,902		富山	70	64,800	
三重	576	357,311		愛知	376	677,334	
兵庫	12	2,981		三重	18	29,321	
広島	420	123,687		大阪	1,010	728,960	
愛媛	60	16,200		兵庫	390	372,296	

単位 数量 = K g , 金額 = 円

産地	数量	金額	平均 価格	産地	数量	金額	平均 価格
島根	50	46,656					
岡山	31	28,080			冷凍食品		
山口	124	87,048					
徳島	100	107,136		岐阜	1,448	382,043	
香川	1,685	327,780		宮城	150	66,096	
合計	9,351	4,653,961	498	東京	2,185	1,374,677	
前年同月	15,543	5,860,060	377	神奈川	48	93,312	
				静岡	180	134,654	
	たら製品			愛知	8,354	1,335,822	
				三重	680	553,176	
岐阜	7	19,957		大阪	1,263	1,265,425	
東京	113	76,811		兵庫	5,412	2,710,981	
富山	65	86,251		鳥取	118	21,047	
福井	35	41,040		島根	144	34,278	
愛知	190	175,791		広島	16	19,008	
大阪	240	469,152		香川	330	72,705	
山口	35	114,480		合計	20,328	8,063,224	397
福岡	2,668	3,060,105		前年同月	25,413	6,850,546	270
合計	3,353	4,043,587	1,206				
前年同月	3,921	3,756,627	958		冷えび製品		
	魚切身			岐阜	5,357	1,564,629	
				愛知	320	241,920	
北海道	152	132,836		三重	970	639,230	
青森	20	24,689		合計	6,647	2,445,779	368
宮城	1,445	432,979		前年同月	5,498	2,337,963	425
茨城	6	8,100					
千葉	359	110,765			その他加工品		
東京	45	48,782					
神奈川	50	9,071		岐阜	113,697	25,884,565	
静岡	860	179,258		北海道	80	58,753	
愛知	728	196,126		宮城	769	146,340	
三重	260	112,320		山形	96	34,996	
大阪	120	90,720		茨城	7,233	3,475,803	
兵庫	118	101,346		栃木	120	71,683	
広島	109	71,755		群馬	2,330	881,506	
山口	50	150,120		埼玉	96	43,545	
合計	4,322	1,668,867	386	千葉	1,236	548,506	
前年同月	7,092	2,282,828	322	東京	1,305	609,058	
				神奈川	1,520	905,821	
				新潟	1,452	560,121	

単位 数量 = K g , 金額 = 円

産地	数量	金額	平均 価格	産地	数量	金額	平均 価格
富山	739	361,729		福井	3,203	1,412,443	
石川	4,498	1,786,690		長野	525	241,812	
福井	2,607	965,440		静岡	27,196	8,050,731	
長野	135	136,728		愛知	107,629	48,811,547	
静岡	2,645	1,971,362		三重	26,358	9,998,122	
愛知	33,108	13,892,689		滋賀	408	110,160	
三重	8,590	3,198,022		京都	152	96,568	
京都	112	81,448		大阪	11,150	8,024,914	
大阪	7,050	3,351,065		兵庫	17,853	7,455,473	
兵庫	1,595	672,469		和歌山	3,388	584,442	
鳥取	2,760	3,809,754		鳥取	3,824	3,953,273	
島根	75	86,441		島根	7,189	1,481,533	
岡山	665	371,558		岡山	1,538	1,222,248	
広島	122	108,261		広島	1,461	871,525	
山口	40	22,356		山口	18,566	3,535,829	
香川	264	142,514		徳島	193	132,021	
愛媛	160	147,204		香川	2,804	665,308	
長崎	6	7,646		愛媛	1,365	635,312	
宮崎	6	7,128		高知	668	475,956	
合計	195,111	64,341,201	330	福岡	10,982	6,433,820	
前年同月	203,854	62,856,965	308	佐賀	190	162,162	
				長崎	762	1,042,946	
	産地別合計			熊本	232	44,237	
				大分	395	365,252	
岐阜	146,479	37,388,698		宮崎	6	7,128	
北海道	8,310	3,776,983		鹿児島	95	36,774	
青森	6,144	2,632,833		合計	504,512	203,060,264	402
岩手	378	360,342		前年同月	541,745	195,699,084	361
宮城	15,419	4,186,163					
山形	96	34,996					
福島	283	181,062					
茨城	23,547	10,542,676					
栃木	120	71,683					
群馬	2,339	884,811					
埼玉	96	43,545					
千葉	10,942	9,018,451					
東京	16,977	17,516,764					
神奈川	5,769	3,179,773					
新潟	11,105	4,302,393					
富山	2,969	1,060,664					
石川	5,407	2,026,891					