

月 報

2 0 2 3

5

VOL. 623

岐阜市中央卸売市場

〒500-8263

岐阜市茜部新所2丁目5番地

電 話 (058) 271-1341

FAX (058) 271-1344

卸 売 業 者 一 覧 表

	卸 売 業 者 名	商 号	資本金	代 表 者 名
青 果 部	岐阜中央青果株式会社		60,000	岡部宏行
水 産 部	株式会社 岐阜魚介		80,000	大野悟朗
	岐阜丸魚株式会社		60,000	木村順次

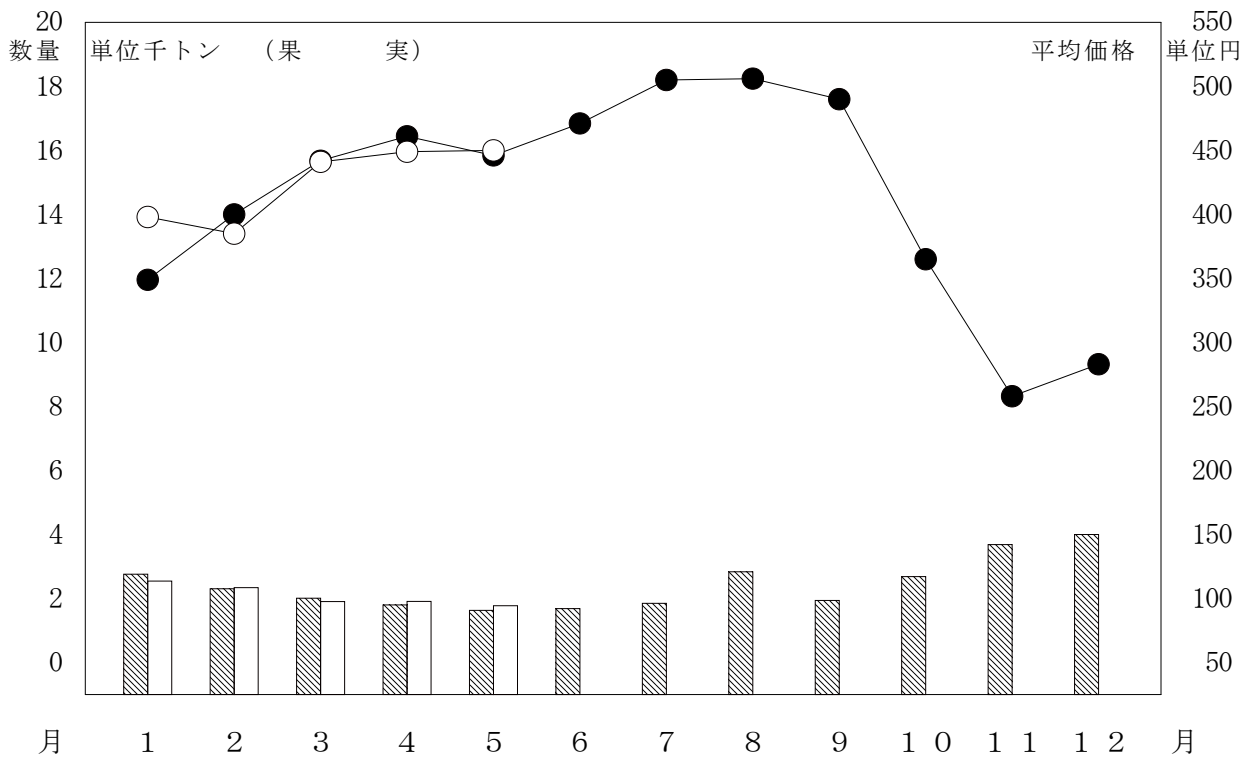
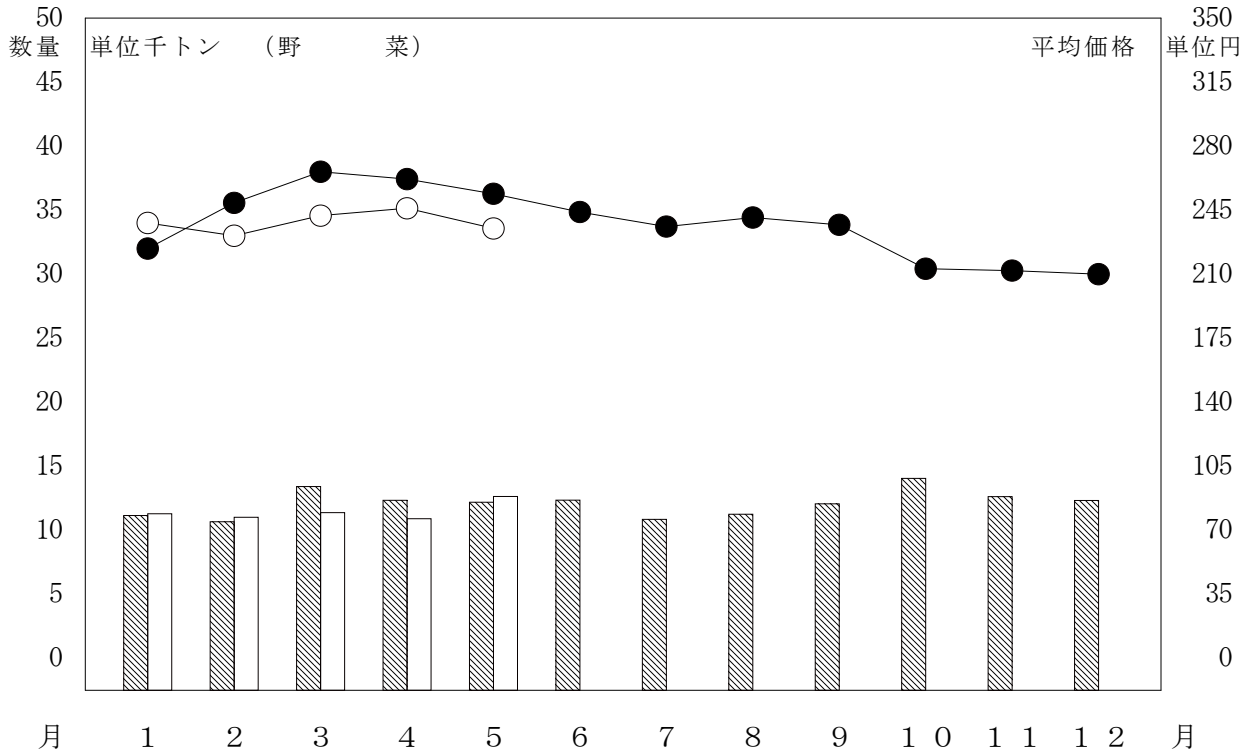
部 類 別 取 扱 高

単位 数量 = K g , 金額 = 円

区 分 部 類 種 別		月 別 比 較								
		本 月 (20 日) (20 日)			前 年 同 月 (20 日) (20 日)			前年同月を100とする指数		
		数 量	金 額	平 均 単 価	数 量	金 額	平 均 単 価			
青	野 菜	12,640,483	2,971,088,671	235	12,189,749	3,101,375,814	254	104	96	
果	果 実	1,776,529	799,542,116	450	1,630,295	727,345,308	446	109	110	
部	小 計	14,417,012	3,770,630,787	262	13,820,044	3,828,721,122	277	104	98	
水	鮮 魚	138,673	192,853,308	1,391	136,076	180,800,806	1,329	102	107	
産	冷 凍 魚	132,063	170,459,024	1,291	148,616	162,661,915	1,095	89	105	
物	加 工 水 産 物	484,063	205,021,677	424	504,352	192,351,411	381	96	107	
部	小 計	754,799	568,334,009	753	789,044	535,814,132	679	96	106	
合	計	15,171,811	4,338,964,796	286	14,609,088	4,364,535,254	299	104	99	

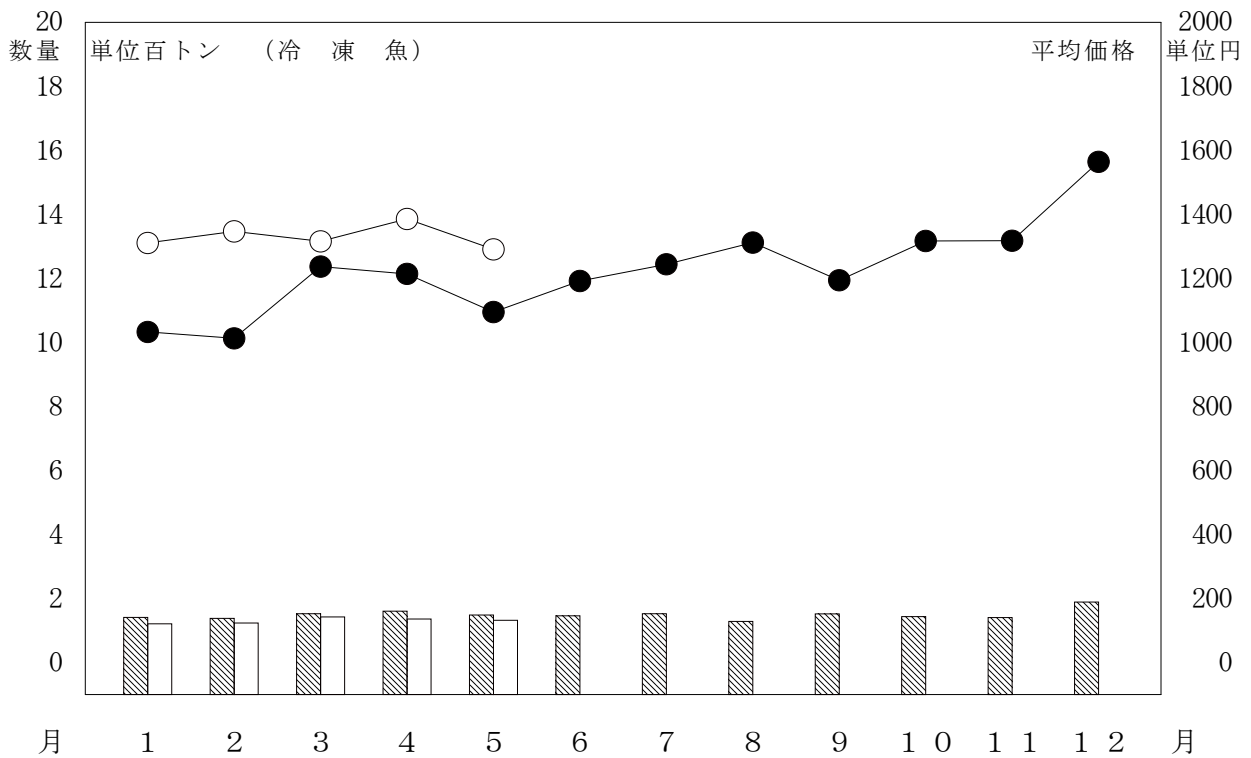
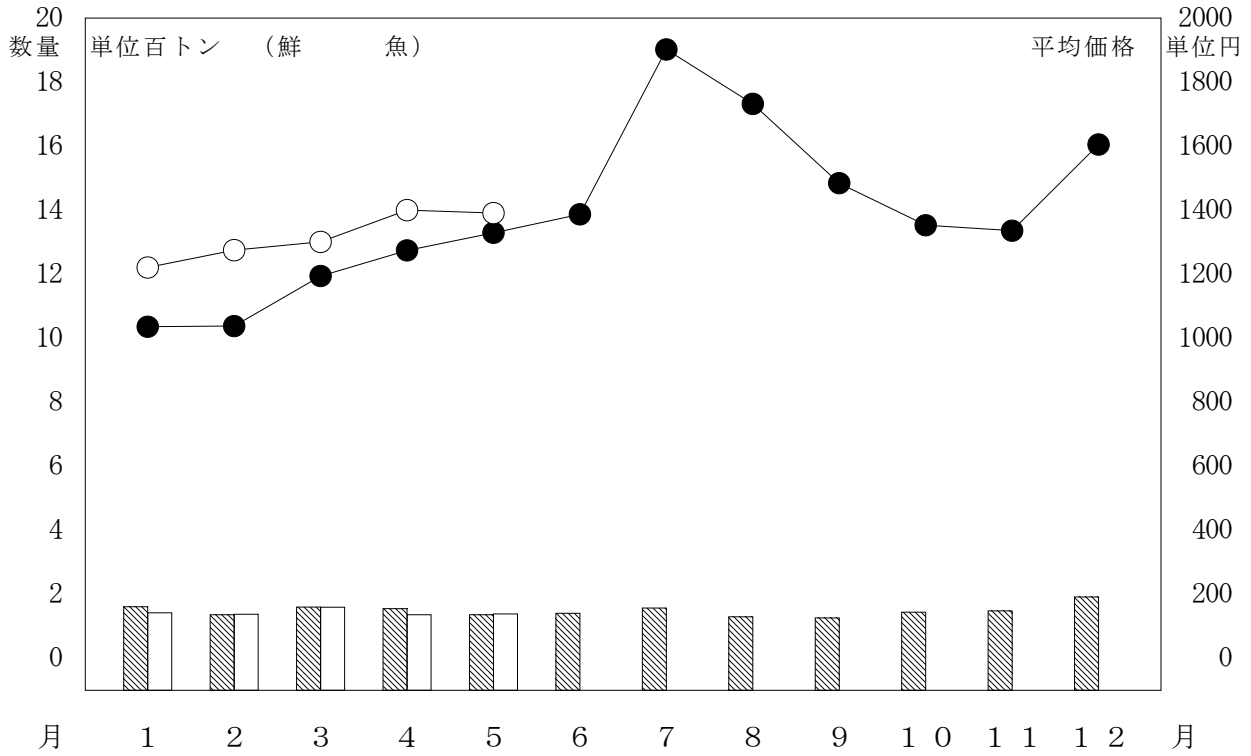
月別取扱数量・金額の動き

令和5年 数量 ○ ○ 平均価格
 令和4年 数量 ● ● 平均価格



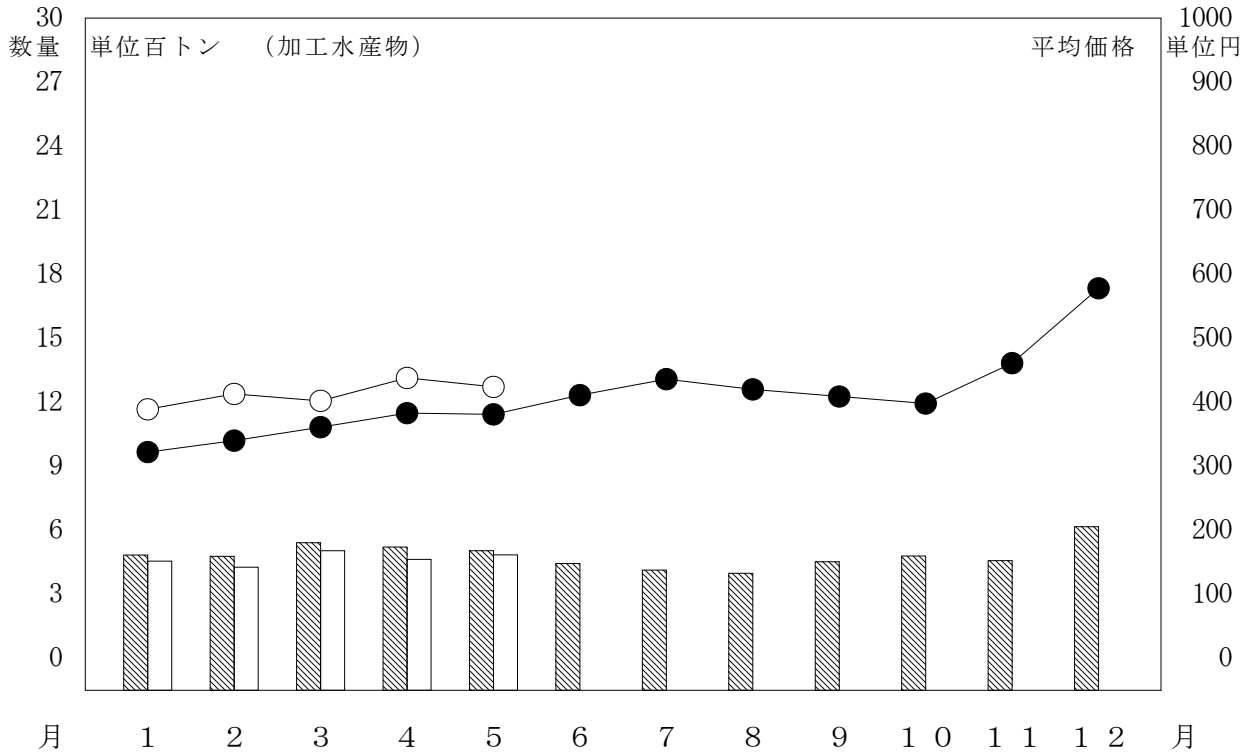
月別取扱数量・金額の動き

令和5年 数量 (白) 平均価格 (白丸)
 令和4年 数量 (斜線) 平均価格 (黒丸)



月別取扱数量・金額の動き

令和5年 数量 (白) 平均価格 (白丸)
 令和4年 数量 (斜線) 平均価格 (黒丸)



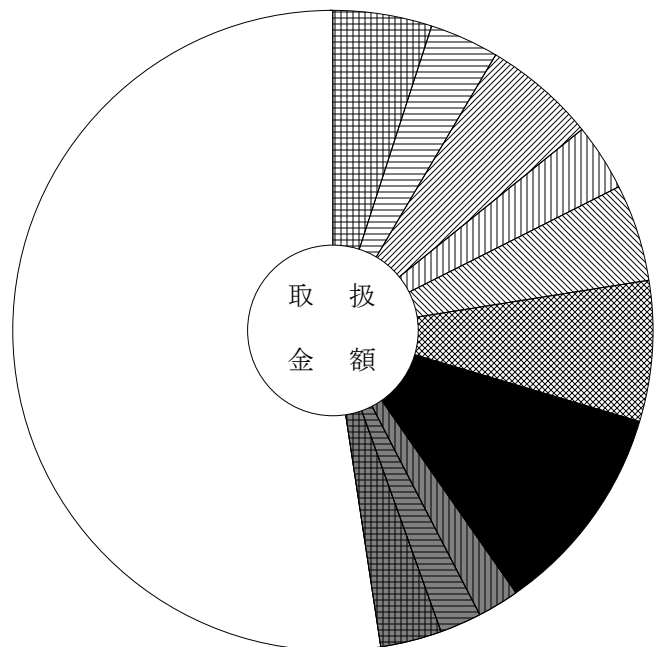
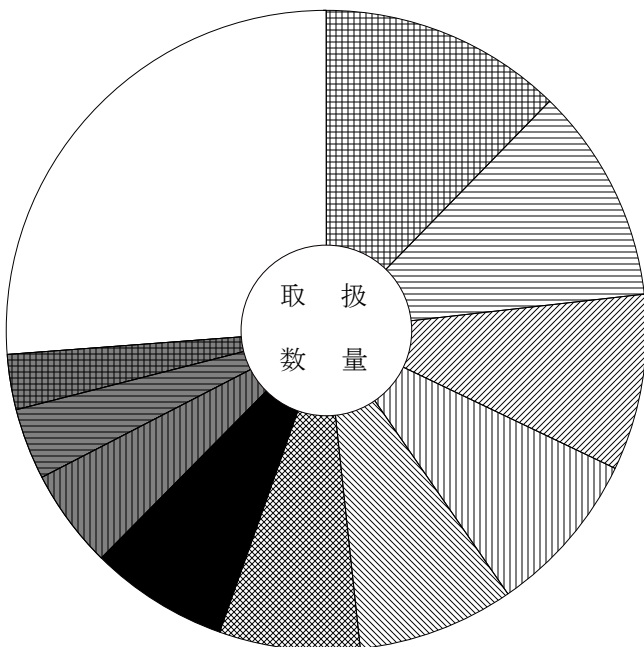
主要品目別対前年対比表 (野菜)

単位 数量 = K g , 金額 = 円 比率 = %

品目	区分	全体比			前年同月			前年同月比			
		数量	金額	平均価格	数量	金額	平均価格	数量	金額		
合 計		12,640,483	2,971,088,671	235	100.0	100.0	12,189,749	3,101,375,814	254	104.0	96.0
たまねぎ		1,554,748	147,205,200	95	12.3	5.0	1,266,273	315,051,585	249	123.0	47.0
キャベツ		1,374,643	103,674,843	75	10.9	3.5	1,344,280	143,747,624	107	102.0	72.0
馬鈴薯		1,129,810	169,818,347	150	8.9	5.7	1,076,218	164,291,708	153	105.0	103.0
だいこん		1,051,336	100,459,040	96	8.3	3.4	1,037,972	120,849,354	116	101.0	83.0
人 参		996,640	146,086,653	147	7.9	4.9	1,135,270	144,654,985	127	88.0	101.0
胡 瓜		900,782	209,940,379	233	7.1	7.1	869,693	231,591,609	266	104.0	91.0
な す		881,349	319,063,311	362	7.0	10.7	751,056	264,856,154	353	117.0	120.0
白 菜		628,570	61,409,642	98	5.0	2.1	543,405	47,749,284	88	116.0	129.0
レタス		456,834	61,619,842	135	3.6	2.1	543,464	83,949,656	154	84.0	73.0
トマト		349,023	92,136,276	264	2.8	3.1	429,182	105,365,351	246	81.0	87.0
桃太郎トマト		293,292	73,288,692	250	2.3	2.5	283,264	66,228,246	234	104.0	111.0
ピーマン		275,952	120,216,465	436	2.2	4.0	300,553	122,260,930	407	92.0	98.0
ブロッコリー		209,541	78,366,303	374	1.7	2.6	183,725	61,763,925	336	114.0	127.0
ミニトマト		190,802	80,974,647	424	1.5	2.7	183,386	72,824,033	397	104.0	111.0
白ねぎ		168,120	71,616,777	426	1.3	2.4	170,053	80,292,330	472	99.0	89.0

品目別数量 12,640,483 K g

品目別金額 2,971,088,671 円



	たまねぎ	12.3 (5.0)		な す	7.0 (10.7)
	キャベツ	10.9 (3.5)		白 菜	5.0 (2.1)
	馬鈴薯	8.9 (5.7)		レタス	3.6 (2.1)
	だいこん	8.3 (3.4)		トマト	2.8 (3.1)
	人 参	7.9 (4.9)		そ の 他	26.2 (52.4)
	胡 瓜	7.1 (7.1)			

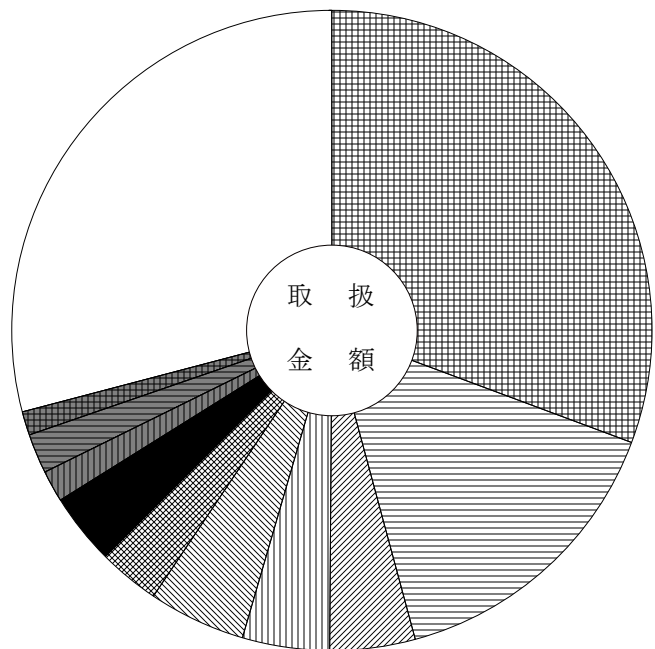
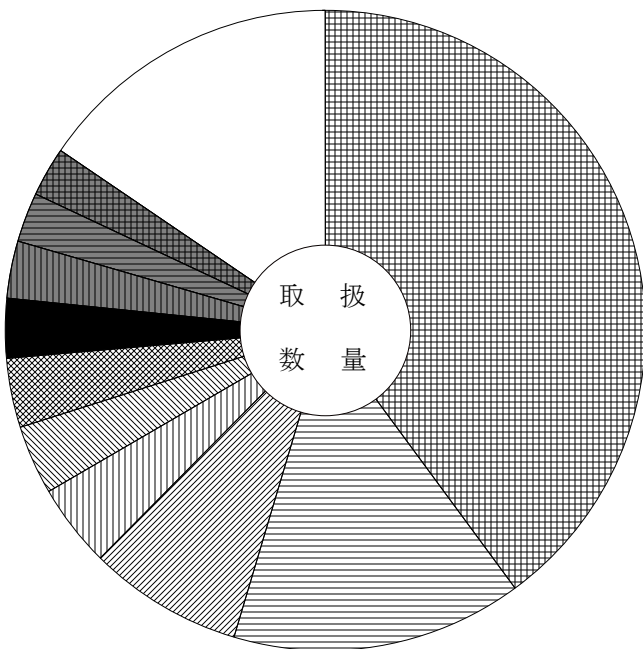
主要品目別対前年対比表 (果 実)

単位 数量 = K g , 金額 = 円 比率 = %

品目	区分	全体比			前年同月			前年同月比			
		数量	金額	平均価格	数量	金額	平均価格	数量	金額		
合 計		1,776,529	799,542,116	450	100.0	100.0	1,630,295	727,345,308	446	109.0	110.0
すいか		708,637	245,426,188	346	39.9	30.7	468,737	160,621,348	343	151.0	153.0
ふじりんご		260,585	121,082,790	465	14.7	15.1	353,979	164,091,900	464	74.0	74.0
甘夏みかん		139,250	34,309,548	246	7.8	4.3	164,080	35,808,858	218	85.0	96.0
非ネット系メロン		74,103	35,057,557	473	4.2	4.4	60,259	30,007,066	498	123.0	117.0
アールスメロン		61,974	39,140,204	632	3.5	4.9	36,745	29,804,209	811	169.0	131.0
ジョナゴールド		61,376	25,059,586	408	3.5	3.1	60,520	25,013,956	413	101.0	100.0
こだま西瓜		54,146	28,610,604	528	3.0	3.6	50,046	26,618,004	532	108.0	107.0
パインアップル		51,784	12,695,110	245	2.9	1.6	38,620	10,408,251	270	134.0	122.0
りんご		44,510	15,793,661	355	2.5	2.0	40,690	17,791,812	437	109.0	89.0
バナナ		43,654	9,643,376	221	2.5	1.2	48,178	10,615,886	220	91.0	91.0
ネット系メロン		34,390	19,619,226	570	1.9	2.5	27,181	16,033,410	590	127.0	122.0
いちご		34,326	37,633,293	1,096	1.9	4.7	19,070	21,375,590	1,121	180.0	176.0
王林りんご		25,910	9,532,976	368	1.5	1.2	23,820	9,578,574	402	109.0	100.0
ハウスみかん		22,713	29,387,016	1,294	1.3	3.7	25,136	30,067,470	1,196	90.0	98.0
バレンシアオレンジ		22,433	8,692,920	388	1.3	1.1	14,944	4,842,612	324	150.0	180.0

品目別数量 1,776,529 K g

品目別金額 799,542,116 円



	すいか	39.9 (30.7)		こだま西瓜	3.0 (3.6)
	ふじりんご	14.7 (15.1)		パインアップル	2.9 (1.6)
	甘夏みかん	7.8 (4.3)		りんご	2.5 (2.0)
	非ネット系メロン	4.2 (4.4)		バナナ	2.5 (1.2)
	アールスメロン	3.5 (4.9)		そ の 他	15.5 (29.1)
	ジョナゴールド	3.5 (3.1)			

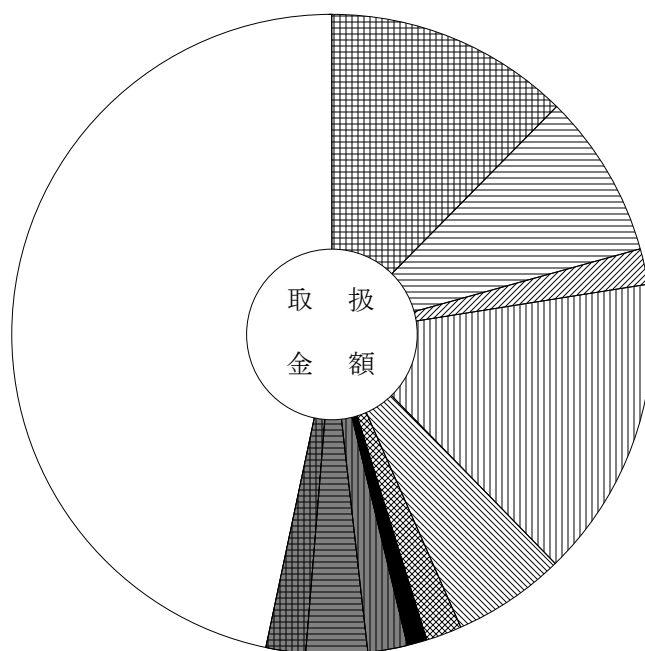
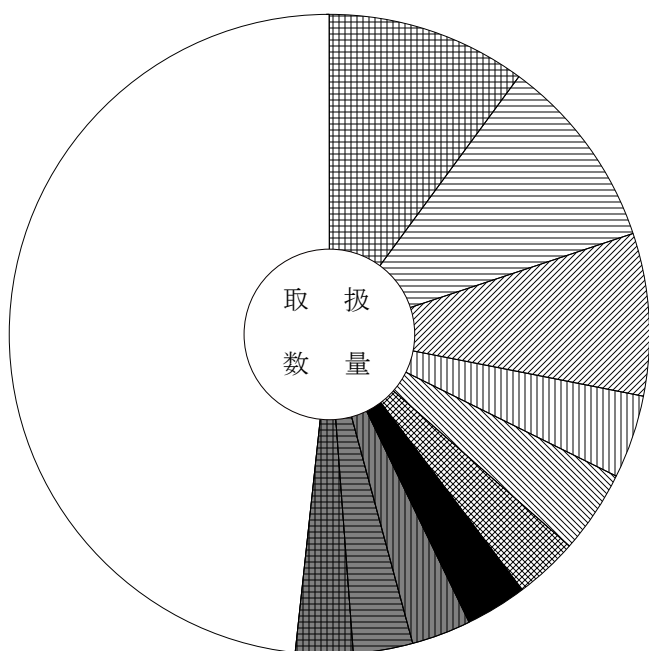
主要品目別対前年対比表 (鮮 魚)

単位 数量 = K g , 金額 = 円 比率 = %

品目	区分	全体比			前年同月			前年同月比			
		数量	金額	平均価格	数量	金額	平均価格	数量	金額		
合 計		138,673	192,853,308	1,391	100.0	100.0	136,076	180,800,806	1,329	102.0	107.0
きわだ		13,954	23,894,203	1,712	10.1	12.4	16,119	24,971,848	1,549	87.0	96.0
養殖またい		13,555	16,005,430	1,181	9.8	8.3	12,603	11,594,005	920	108.0	138.0
わかめ		11,422	3,426,677	300	8.2	1.8	9,413	3,269,403	347	121.0	105.0
うなぎ		5,868	29,404,751	5,011	4.2	15.2	6,109	29,250,133	4,788	96.0	101.0
養殖あゆ		5,769	10,928,467	1,894	4.2	5.7	6,372	10,130,713	1,590	91.0	108.0
まあじ		4,400	3,377,517	768	3.2	1.8	4,488	3,152,083	702	98.0	107.0
さば		4,243	1,976,327	466	3.1	1.0	4,672	1,786,143	382	91.0	111.0
かつお		4,203	3,843,132	914	3.0	2.0	5,436	3,829,581	704	77.0	100.0
ぶり		4,100	5,987,163	1,460	3.0	3.1	2,999	3,845,133	1,282	137.0	156.0
ほたるいか		4,085	3,846,258	942	2.9	2.0	3,551	2,277,126	641	115.0	169.0
あさり		4,077	4,568,746	1,121	2.9	2.4	3,346	3,631,684	1,085	122.0	126.0
こんぶ		3,689	1,266,823	343	2.7	0.7	2,300	1,057,155	460	160.0	120.0
サーモン (輸入さけ)		3,349	8,345,289	2,492	2.4	4.3	3,117	6,925,914	2,222	107.0	120.0
まいわし		2,431	1,054,393	434	1.8	0.5	2,266	669,946	296	107.0	157.0
かんぱち		2,342	4,833,841	2,064	1.7	2.5	2,881	5,002,918	1,737	81.0	97.0

品目別数量 138,673 K g

品目別金額 192,853,308 円



	きわだ	10.1 (12.4)		さば	3.1 (1.0)
	養殖またい	9.8 (8.3)		かつお	3.0 (2.0)
	わかめ	8.2 (1.8)		ぶり	3.0 (3.1)
	うなぎ	4.2 (15.2)		ほたるいか	2.9 (2.0)
	養殖あゆ	4.2 (5.7)		その他	48.3 (46.7)
	まあじ	3.2 (1.8)			

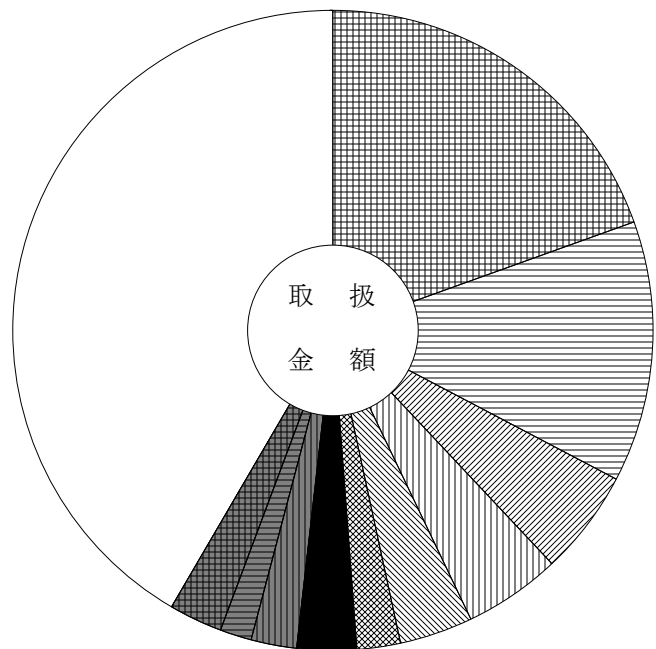
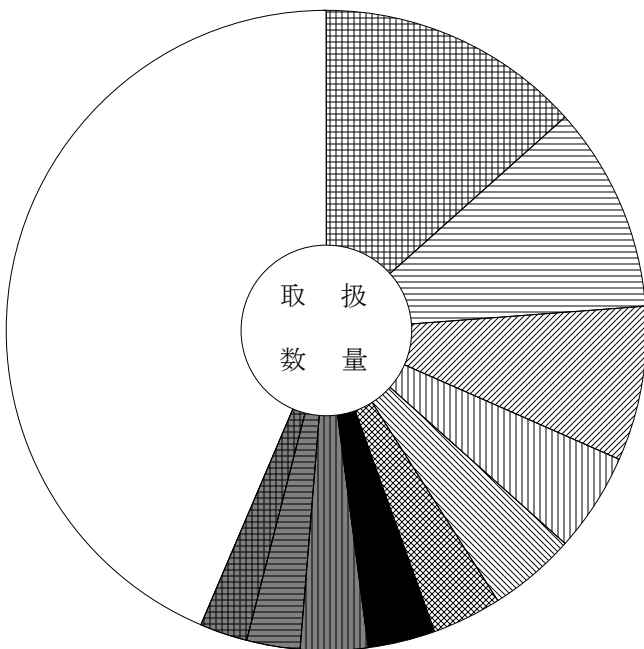
主要品目別対前年対比表 (冷 凍 魚)

単位 数量 = K g , 金額 = 円 比率 = %

品目	区分	全体比			前年同月			前年同月比			
		数量	金額	平均価格	数量	金額	平均価格	数量	金額		
合 計		132,063	170,459,024	1,291	100.0	100.0	148,616	162,661,915	1,095	89.0	105.0
冷えび		17,712	33,194,301	1,874	13.4	19.5	17,400	28,933,061	1,663	102.0	115.0
冷ぎんさけ		13,765	22,532,553	1,637	10.4	13.2	16,662	23,275,572	1,397	83.0	97.0
冷さば		10,344	8,951,972	865	7.8	5.3	10,644	8,657,227	813	97.0	103.0
冷きわだ		6,563	8,299,775	1,265	5.0	4.9	12,392	17,562,355	1,417	53.0	47.0
冷しろさけ		5,871	6,292,811	1,072	4.4	3.7	4,057	5,380,015	1,326	145.0	117.0
冷かつお		4,578	3,690,897	806	3.5	2.2	2,883	2,450,283	850	159.0	151.0
冷かれい		4,467	5,062,639	1,133	3.4	3.0	4,277	3,774,081	882	104.0	134.0
冷うなぎ		4,457	3,944,754	885	3.4	2.3	5,671	5,065,794	893	79.0	78.0
冷あじ		3,560	2,708,539	761	2.7	1.6	4,779	3,041,323	636	74.0	89.0
冷さわら		3,196	4,636,120	1,451	2.4	2.7	2,820	3,071,028	1,089	113.0	151.0
冷あかうお		2,382	2,251,099	945	1.8	1.3	2,188	1,791,471	819	109.0	126.0
冷ずわいがに		2,300	10,200,697	4,435	1.7	6.0	3,143	9,066,254	2,885	73.0	113.0
冷めばち		1,944	4,343,785	2,234	1.5	2.5	2,335	4,490,981	1,923	83.0	97.0
冷あゆ		1,700	2,179,569	1,282	1.3	1.3	980	1,273,125	1,299	173.0	171.0
冷まぐろ		1,619	4,166,833	2,574	1.2	2.4	2,074	4,711,322	2,272	78.0	88.0

品目別数量 132,063 K g

品目別金額 170,459,024 円



	冷えび	13.4 (19.5)		冷かれい	3.4 (3.0)
	冷ぎんさけ	10.4 (13.2)		冷うなぎ	3.4 (2.3)
	冷さば	7.8 (5.3)		冷あじ	2.7 (1.6)
	冷きわだ	5.0 (4.9)		冷さわら	2.4 (2.7)
	冷しろさけ	4.4 (3.7)		そ の 他	43.6 (41.6)
	冷かつお	3.5 (2.2)			

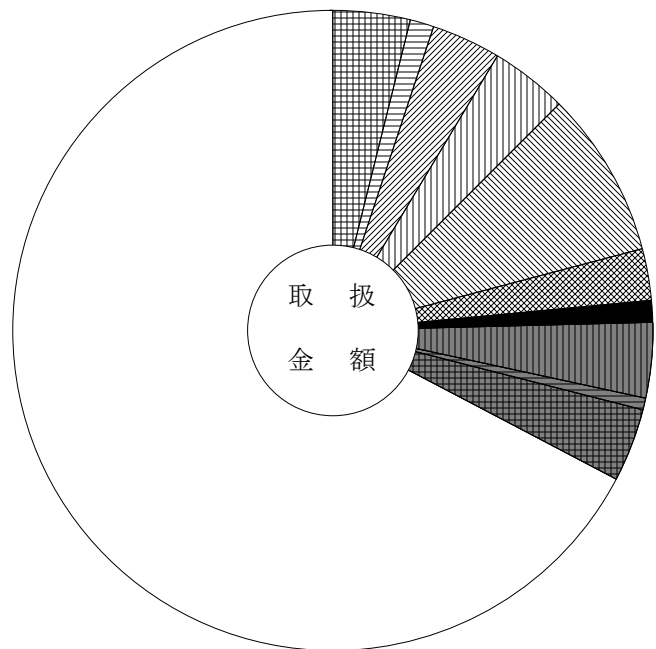
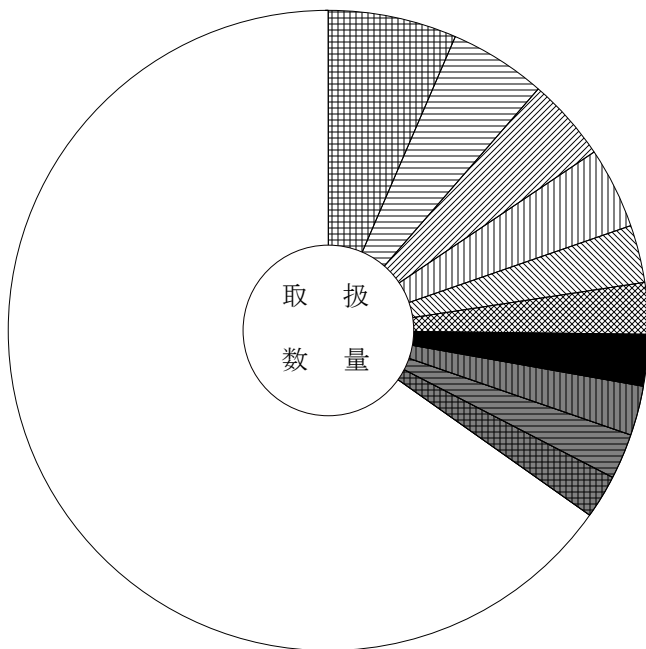
主要品目別対前年対比表 (加工水産物)

単位 数量 = K g , 金額 = 円 比率 = %

品目	区分	数量	金額	平均 価格	全体比		前年同月			前年同月比	
					数量	金額	数量	金額	平均 価格	数量	金額
合 計		484,063	205,021,677	424	100.0	100.0	504,352	192,351,411	381	96.0	107.0
はんぺん		31,680	8,019,146	253	6.5	3.9	21,480	7,198,354	335	147.0	111.0
もずく		23,858	2,378,036	100	4.9	1.2	21,083	2,340,429	111	113.0	102.0
魚漬物		20,105	7,075,509	352	4.2	3.5	17,986	6,878,329	382	112.0	103.0
冷凍食品		19,768	7,989,765	404	4.1	3.9	21,863	6,534,859	299	90.0	122.0
塩ざんさけ		13,814	17,309,052	1,253	2.9	8.4	10,766	11,578,054	1,075	128.0	149.0
かまぼこ		12,749	5,340,386	419	2.6	2.6	10,442	4,205,038	403	122.0	127.0
ししゃも		12,574	2,346,086	187	2.6	1.1	10,217	1,735,310	170	123.0	135.0
ちくわ		12,249	7,786,410	636	2.5	3.8	8,153	6,714,923	824	150.0	116.0
干わかめ		11,050	1,228,608	111	2.3	0.6	14,038	1,471,900	105	79.0	83.0
塩さば		10,763	7,577,403	704	2.2	3.7	10,854	6,217,824	573	99.0	122.0
いか製品		9,355	4,272,642	457	1.9	2.1	13,760	5,958,966	433	68.0	72.0
しらす干		9,049	5,122,199	566	1.9	2.5	6,046	5,030,399	832	150.0	102.0
塩すけそうこ		8,612	4,523,902	525	1.8	2.2	11,768	4,983,788	424	73.0	91.0
開干あじ		7,363	1,972,224	268	1.5	1.0	8,087	1,915,126	237	91.0	103.0
塩ます		5,974	6,472,224	1,083	1.2	3.2	8,124	8,916,351	1,098	74.0	73.0

品目別数量 484,063 K g

品目別金額 205,021,677 円



	はんぺん	6.5 (3.9)		ししゃも	2.6 (1.1)
	もずく	4.9 (1.2)		ちくわ	2.5 (3.8)
	魚漬物	4.2 (3.5)		干わかめ	2.3 (0.6)
	冷凍食品	4.1 (3.9)		塩さば	2.2 (3.7)
	塩ざんさけ	2.9 (8.4)		その他	65.2 (67.3)
	かまぼこ	2.6 (2.6)			

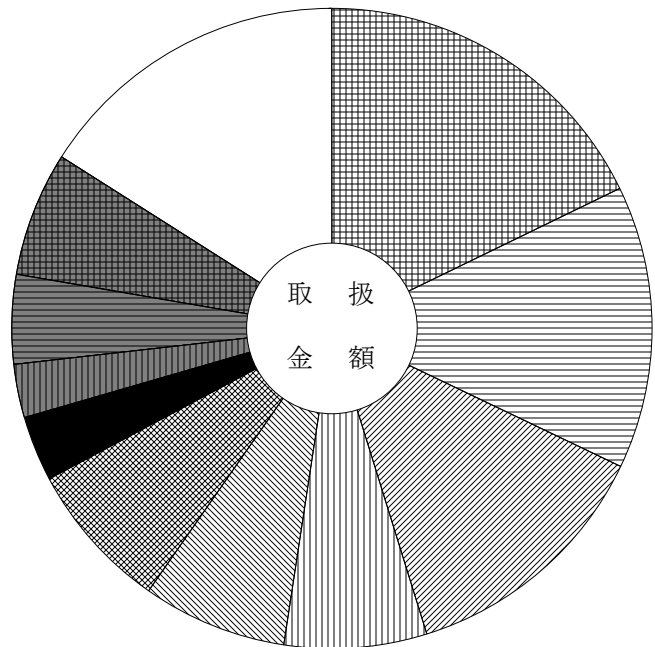
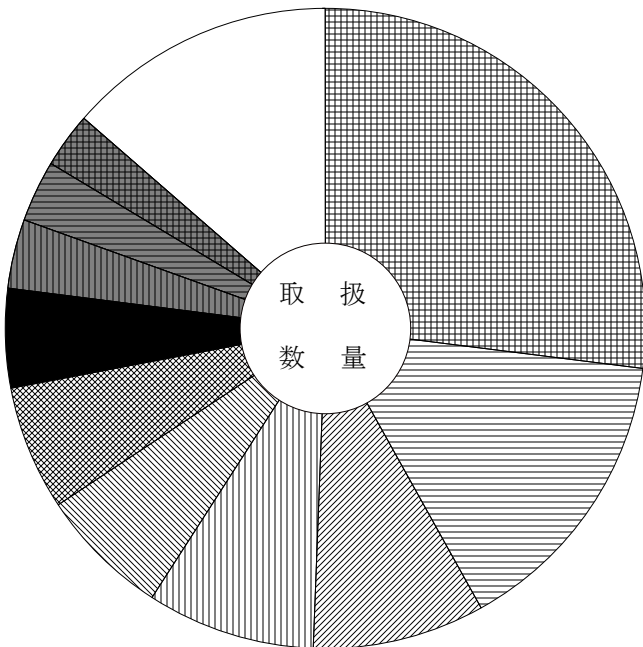
主要産地別対前年対比表 (野菜)

単位 数量 = K g , 金額 = 円 比率 = %

産地	区分			全体比		前年同月		前年同月比	
		数量	金額	数量	金額	数量	金額	数量	金額
合計		12,640,483	2,971,088,671	100.0	100.0	12,189,749	3,101,375,814	104.0	96.0
愛知		3,407,328	528,558,970	27.0	17.8	3,403,748	722,951,682	100.0	73.0
岐阜		1,877,943	424,823,820	14.9	14.3	2,101,957	454,162,766	89.0	94.0
熊本		1,105,413	390,447,119	8.7	13.1	1,027,027	348,500,687	108.0	112.0
長野		1,068,410	213,144,204	8.5	7.2	972,767	216,201,911	110.0	99.0
徳島		836,927	215,578,404	6.6	7.3	713,946	174,236,060	117.0	124.0
鹿児島		795,410	223,326,620	6.3	7.5	711,484	220,063,765	112.0	101.0
長崎		626,897	96,604,888	5.0	3.3	667,339	105,156,792	94.0	92.0
茨城		447,669	79,999,877	3.5	2.7	493,947	79,903,557	91.0	100.0
宮崎		386,433	134,151,704	3.1	4.5	362,763	129,686,376	107.0	103.0
高知		352,110	187,005,886	2.8	6.3	344,994	194,795,667	102.0	96.0
兵庫		339,656	38,546,064	2.7	1.3	225,232	49,582,538	151.0	78.0
北海道		317,720	47,665,411	2.5	1.6	78,590	17,285,778	404.0	276.0
青森		233,792	68,859,655	1.8	2.3	231,480	66,719,823	101.0	103.0
千葉		159,866	20,559,754	1.3	0.7	103,099	15,473,268	155.0	133.0
静岡		126,536	62,390,571	1.0	2.1	127,705	58,583,578	99.0	106.0

産地別数量 12,640,483 K g

産地別金額 2,971,088,671 円



	愛知	27.0 (17.8)		長崎	5.0 (3.3)
	岐阜	14.9 (14.3)		茨城	3.5 (2.7)
	熊本	8.7 (13.1)		宮崎	3.1 (4.5)
	長野	8.5 (7.2)		高知	2.8 (6.3)
	徳島	6.6 (7.3)		その他	13.6 (16.0)
	鹿児島	6.3 (7.5)			

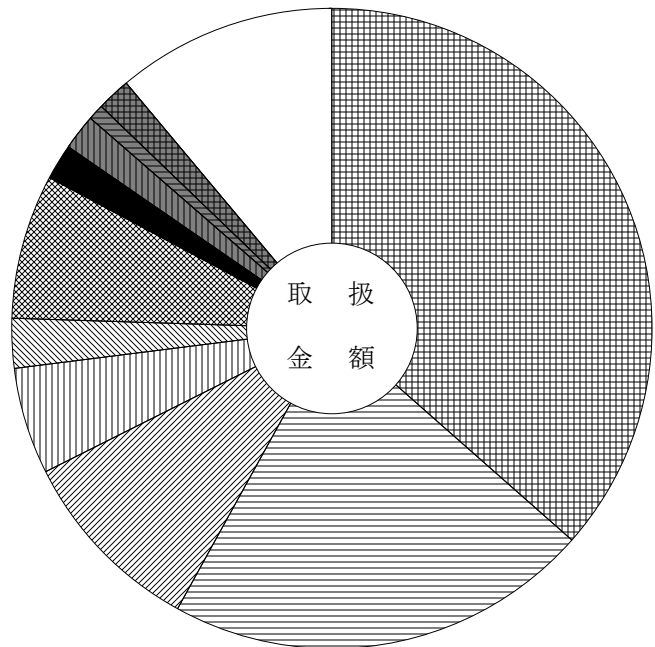
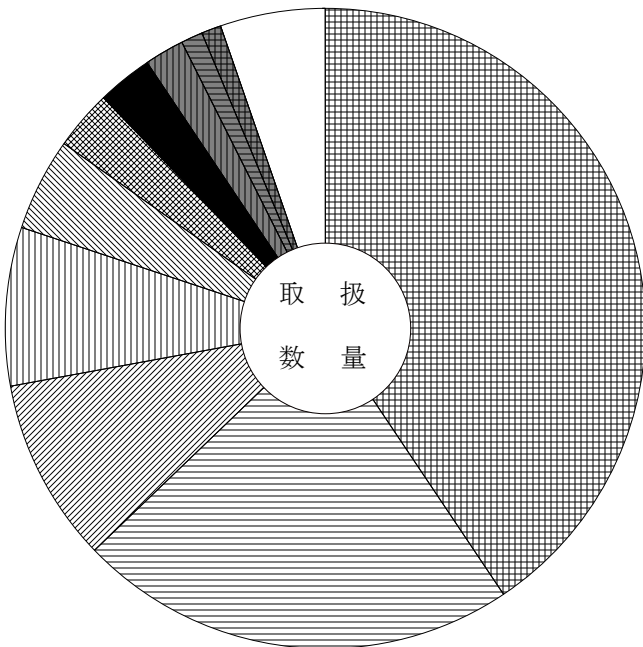
主要産地別対前年対比表 (果 実)

単位 数量 = K g , 金額 = 円 比率 = %

産地	区分			全体比		前年同月		前年同月比	
		数量	金額	数量	金額	数量	金額	数量	金額
合 計		1,776,529	799,542,116	100.0	100.0	1,630,295	727,345,308	109.0	110.0
熊 本		720,405	292,027,539	40.6	36.5	519,303	211,381,004	139.0	138.0
青 森		394,517	172,159,716	22.2	21.5	481,343	217,147,311	82.0	79.0
愛 知		165,809	76,792,625	9.3	9.6	135,183	63,822,332	123.0	120.0
鹿 児 島		141,569	43,233,124	8.0	5.4	163,211	43,622,421	87.0	99.0
フ ィ リ ピ ン		83,950	20,086,910	4.7	2.5	82,348	19,189,594	102.0	105.0
岐 阜		53,530	58,045,670	3.0	7.3	35,921	39,683,104	149.0	146.0
千 葉		49,945	14,682,384	2.8	1.8	0	0	0.0	0.0
ア メ リ カ		36,309	14,392,965	2.0	1.8	41,391	14,613,588	88.0	98.0
そ の 他 外 国		19,685	6,652,397	1.1	0.8	13,236	3,721,689	149.0	179.0
静 岡		17,206	13,453,853	1.0	1.7	10,204	9,682,600	169.0	139.0
三 重		14,430	3,129,084	0.8	0.4	51,672	9,359,280	28.0	33.0
愛 媛		14,150	3,184,888	0.8	0.4	18,680	4,174,092	76.0	76.0
高 知		14,083	13,916,966	0.8	1.7	17,561	18,352,008	80.0	76.0
メ キ シ コ		10,057	6,635,117	0.6	0.8	6,499	4,964,641	155.0	134.0
ニ ュ ー シ ー ラ ン ド		8,396	6,435,720	0.5	0.8	13,612	9,607,002	62.0	67.0

産地別数量 1,776,529 K g

産地別金額 799,542,116 円



	熊 本	40.6 (36.5)		千 葉	2.8 (1.8)
	青 森	22.2 (21.5)		ア メ リ カ	2.0 (1.8)
	愛 知	9.3 (9.6)		そ の 他 外 国	1.1 (0.8)
	鹿 児 島	8.0 (5.4)		静 岡	1.0 (1.7)
	フ ィ リ ピ ン	4.7 (2.5)		そ の 他	5.3 (11.1)
	岐 阜	3.0 (7.3)			

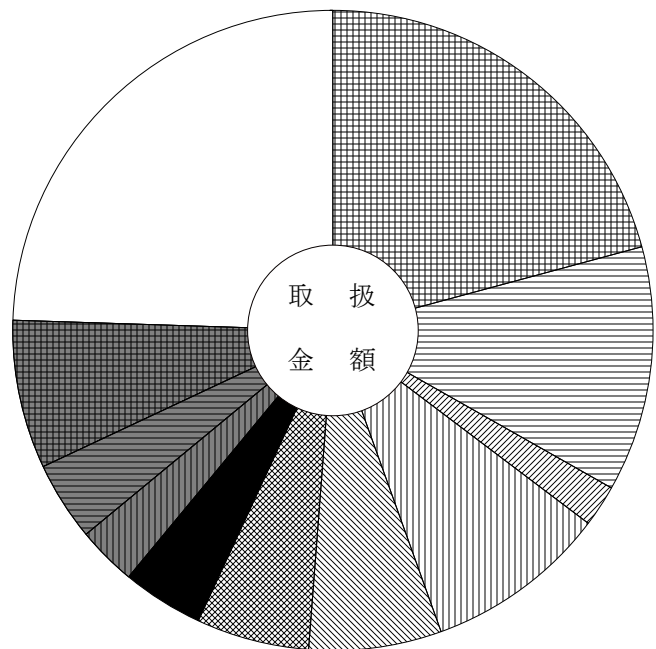
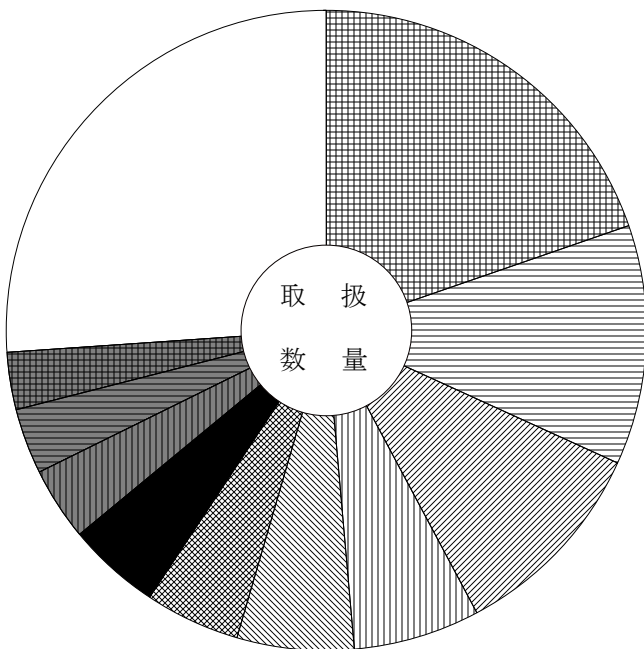
主要産地別対前年対比表 (鮮 魚)

単位 数量 = K g , 金額 = 円 比率 = %

産地	区分			全体比		前年同月		前年同月比	
		数量	金額	数量	金額	数量	金額	数量	金額
合計		138,673	192,853,308	100.0	100.0	136,076	180,800,806	102.0	107.0
愛知		27,284	40,167,614	19.7	20.8	33,446	44,383,814	82.0	91.0
三重		16,841	23,901,621	12.1	12.4	18,952	21,386,551	89.0	112.0
山口		14,353	3,992,497	10.4	2.1	9,871	3,371,442	145.0	118.0
岐阜		8,907	17,762,400	6.4	9.2	6,317	14,517,401	141.0	122.0
千葉		8,151	12,983,598	5.9	6.7	6,028	7,535,376	135.0	172.0
東京		6,685	10,898,057	4.8	5.7	6,127	13,293,587	109.0	82.0
和歌山		6,484	7,972,933	4.7	4.1	5,441	5,086,449	119.0	157.0
兵庫		5,177	5,826,131	3.7	3.0	2,865	1,719,515	181.0	339.0
北海道		4,589	7,802,060	3.3	4.0	5,846	7,128,731	78.0	109.0
静岡		4,012	14,526,194	2.9	7.5	4,687	16,270,312	86.0	89.0
宮城		4,004	5,619,259	2.9	2.9	3,225	3,592,994	124.0	156.0
福岡		3,597	3,553,642	2.6	1.8	1,853	1,778,004	194.0	200.0
沖縄		3,064	6,763,068	2.2	3.5	6,375	11,095,056	48.0	61.0
石川		2,963	2,017,493	2.1	1.0	2,597	1,642,107	114.0	123.0
長崎		2,406	1,799,247	1.7	0.9	2,065	1,075,561	117.0	167.0

産地別数量 138,673 K g

産地別金額 192,853,308 円



	愛知	19.7 (20.8)		和歌山	4.7 (4.1)
	三重	12.1 (12.4)		兵庫	3.7 (3.0)
	山口	10.4 (2.1)		北海道	3.3 (4.0)
	岐阜	6.4 (9.2)		静岡	2.9 (7.5)
	千葉	5.9 (6.7)		その他	26.1 (24.5)
	東京	4.8 (5.7)			

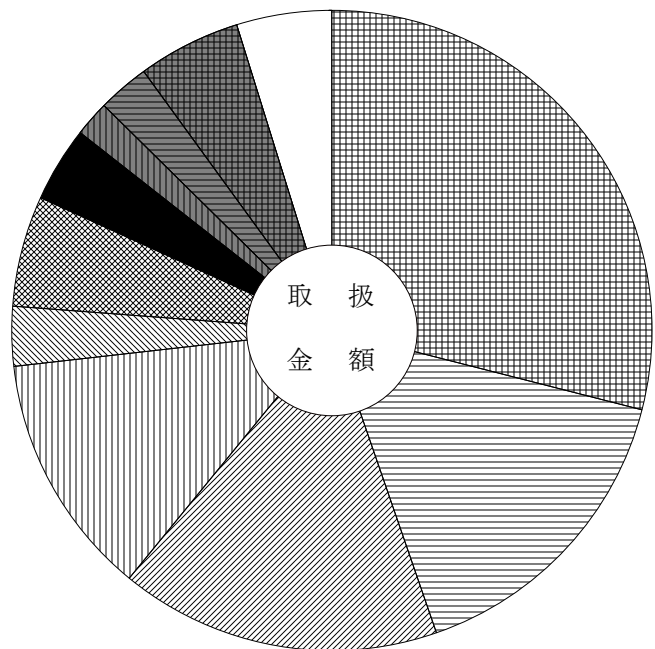
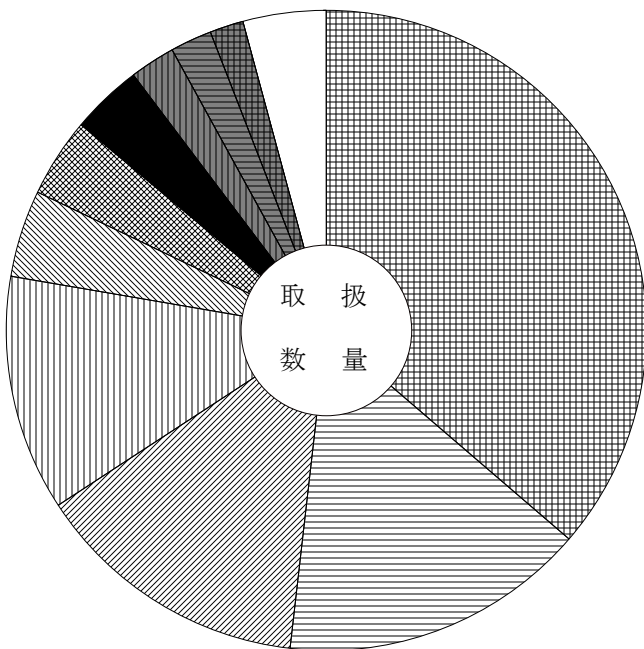
主要産地別対前年対比表 (冷 凍 魚)

単位 数量 = K g , 金額 = 円 比率 = %

産地	区分			全体比		前年同月		前年同月比	
		数量	金額	数量	金額	数量	金額	数量	金額
合 計		132,063	170,459,024	100.0	100.0	148,616	162,661,915	89.0	105.0
愛 知		47,970	49,446,923	36.3	29.0	42,433	39,844,009	113.0	124.0
東 京		20,448	26,681,751	15.5	15.7	19,727	23,791,490	104.0	112.0
大 阪		18,485	27,608,654	14.0	16.2	22,303	29,007,049	83.0	95.0
静 岡		15,773	20,982,001	11.9	12.3	19,719	27,789,247	80.0	76.0
岐 阜		5,856	5,144,344	4.4	3.0	12,216	6,425,507	48.0	80.0
兵 庫		5,342	9,505,293	4.0	5.6	4,634	6,005,360	115.0	158.0
三 重		4,790	6,504,771	3.6	3.8	9,663	7,148,931	50.0	91.0
神 奈 川		3,003	3,073,178	2.3	1.8	5,762	3,656,420	52.0	84.0
鳥 取		2,807	4,454,490	2.1	2.6	3,040	3,748,504	92.0	119.0
宮 城		2,285	8,841,391	1.7	5.2	1,537	5,542,517	149.0	160.0
千 葉		1,852	1,417,279	1.4	0.8	93	241,105		588.0
石 川		1,020	1,343,196	0.8	0.8	5,118	4,393,440	20.0	31.0
山 口		539	2,057,184	0.4	1.2	615	1,955,934	88.0	105.0
香 川		487	438,448	0.4	0.3	136	104,341	358.0	420.0
福 岡		419	973,080	0.3	0.6	256	607,608	164.0	160.0

産地別数量 132,063 K g

産地別金額 170,459,024 円



	愛 知	36.3 (29.0)		東 京	15.5 (15.7)
	大 阪	14.0 (16.2)		静 岡	11.9 (12.3)
	岐 阜	4.4 (3.0)		兵 庫	4.0 (5.6)
	三 重	3.6 (3.8)		神 奈 川	2.3 (1.8)
	鳥 取	2.1 (2.6)		宮 城	1.7 (5.2)
	そ の 他	4.2 (4.8)			

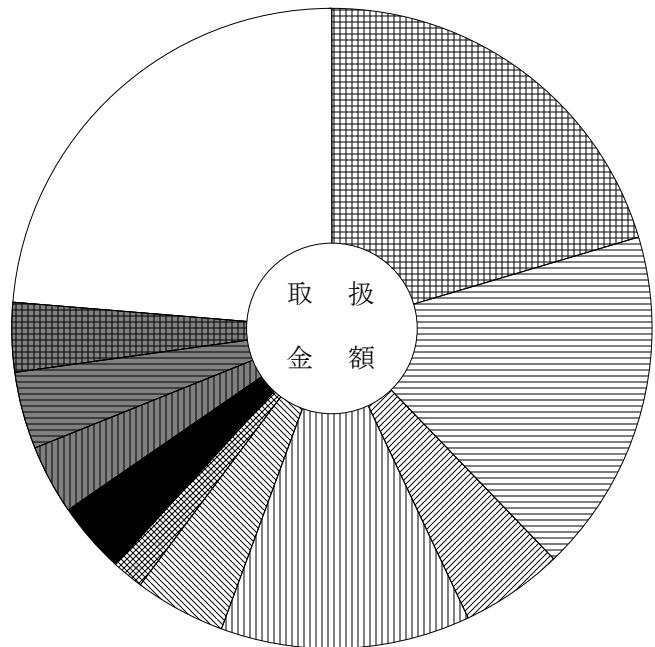
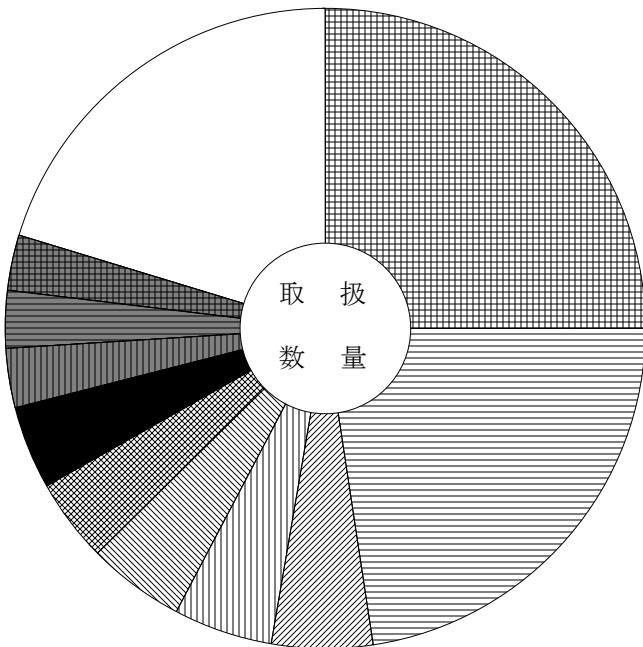
主要産地別対前年対比表 (加工水産物)

単位 数量 = K g , 金額 = 円 比率 = %

産地	区分			全体比		前年同月		前年同月比	
		数量	金額	数量	金額	数量	金額	数量	金額
合計		484,063	205,021,677	100.0	100.0	504,352	192,351,411	96.0	107.0
愛知		120,836	41,794,347	25.0	20.4	89,212	41,400,626	135.0	101.0
岐阜		109,368	35,576,326	22.6	17.4	146,805	29,573,091	74.0	120.0
茨城		24,634	10,639,858	5.1	5.2	23,647	9,669,896	104.0	110.0
東京		24,044	25,859,683	5.0	12.6	17,864	12,190,190	135.0	212.0
三重		23,509	9,410,817	4.9	4.6	21,418	9,579,127	110.0	98.0
山口		20,538	3,370,745	4.2	1.6	20,203	3,921,115	102.0	86.0
静岡		20,516	7,317,987	4.2	3.6	27,882	12,464,407	74.0	59.0
兵庫		14,682	7,101,346	3.0	3.5	21,127	8,356,594	69.0	85.0
大阪		14,086	7,947,068	2.9	3.9	17,201	8,083,095	82.0	98.0
福岡		13,351	7,203,331	2.8	3.5	15,087	6,847,196	88.0	105.0
千葉		11,962	10,049,497	2.5	4.9	11,238	7,511,576	106.0	134.0
北海道		11,880	8,753,074	2.5	4.3	16,112	11,202,143	74.0	78.0
宮城		11,604	3,318,985	2.4	1.6	11,383	3,985,986	102.0	83.0
新潟		8,652	3,889,401	1.8	1.9	10,906	3,878,579	79.0	100.0
青森		6,217	2,889,207	1.3	1.4	7,577	2,464,331	82.0	117.0

産地別数量 484,063 K g

産地別金額 205,021,677 円



	愛知	25.0 (20.4)		静岡	4.2 (3.6)
	岐阜	22.6 (17.4)		兵庫	3.0 (3.5)
	茨城	5.1 (5.2)		大阪	2.9 (3.9)
	東京	5.0 (12.6)		福岡	2.8 (3.5)
	三重	4.9 (4.6)		その他	20.3 (23.7)
	山口	4.2 (1.6)			

品目別・産地別取扱高表

単位 数量 = K g , 金額 = 円

産地	数量	金額	平均 価格	産地	数量	金額	平均 価格
				鹿児島	5,972	3,753,000	
	だいこん			中国	3,100	480,060	
				合計	39,705	16,176,434	407
岐阜	218,466	20,210,472		前年同月	95,908	15,962,988	166
青森	121,805	12,004,848					
茨城	1,280	195,264			たけのこ		
群馬	1,146	405,864					
千葉	136,775	12,845,779		岐阜	265	120,080	
静岡	800	64,800		愛知	16	4,320	
愛知	486,329	46,923,613		三重	40	30,240	
長崎	5,650	387,720		合計	321	154,640	482
宮崎	16,440	1,953,720		前年同月	1,139	276,934	243
鹿児島	62,645	5,466,960					
合計	1,051,336	100,459,040	96		れんこん		
前年同月	1,037,972	120,849,354	116				
				岐阜	70	24,624	
	かぶ			茨城	12,100	5,103,648	
				愛知	32,667	14,473,825	
岐阜	2,574	331,993		徳島	3,941	1,399,637	
千葉	276	85,752		熊本	338	290,682	
合計	2,850	417,745	147	合計	49,116	21,292,416	434
前年同月	6,796	792,676	117	前年同月	31,242	22,929,333	734
	人参				その他根菜類		
岐阜	358,930	47,374,675		岐阜	3	1,737	
愛知	2,910	428,652		愛知	219	363,582	
兵庫	29,050	4,124,898		合計	222	365,319	1,646
徳島	539,120	81,678,413		前年同月	241	362,470	1,504
長崎	13,350	2,071,710					
熊本	44,710	9,526,431			白菜		
中国	8,570	881,874					
合計	996,640	146,086,653	147	岐阜	1,755	82,836	
前年同月	1,135,270	144,654,985	127	茨城	192,300	26,607,690	
				長野	293,220	23,233,824	
	ごぼう			愛知	138,805	11,114,096	
				熊本	975	140,400	
岐阜	50	14,850		宮崎	1,515	230,796	
青森	18,637	5,284,332		合計	628,570	61,409,642	98
熊本	8,352	4,821,044		前年同月	543,405	47,749,284	88
宮崎	3,594	1,823,148					

単位 数量 = K g , 金額 = 円

産地	数量	金額	平均価格	産地	数量	金額	平均価格
				三重	30,080	2,508,570	
	山東菜			熊本	500	64,800	
				合計	1,374,643	103,674,843	75
岐阜	452	175,392		前年同月	1,344,280	143,747,624	107
合計	452	175,392	388				
前年同月	156	58,968	378		グリーンボール		
	京菜			茨城	17,870	1,782,648	
				長野	13,250	1,437,156	
岐阜	5,266	2,845,638		愛知	50	1,512	
茨城	17,890	5,650,679		兵庫	39,760	3,700,836	
静岡	26	42,120		合計	70,930	6,922,152	98
愛知	20	12,960		前年同月	87,790	9,558,594	109
京都	50	17,280					
徳島	20	6,480			ほうれん草		
合計	23,272	8,575,157	368				
前年同月	29,168	8,056,827	276	岐阜	90,841	52,971,250	
				茨城	11,672	4,726,890	
	小松菜			群馬	1,050	425,250	
				長野	28,206	11,282,004	
岐阜	60,659	21,699,706		静岡	7,147	2,556,252	
茨城	34,872	7,983,749		愛知	5	2,204	
静岡	11,100	3,591,216		合計	138,921	71,963,850	518
愛知	18	4,860		前年同月	96,050	54,582,013	568
徳島	600	172,368					
合計	107,249	33,451,899	312		ねぎ		
前年同月	94,558	33,236,081	351				
				岐阜	5,174	1,477,229	
	つまみ菜			茨城	4,920	1,654,020	
				群馬	3,215	1,421,172	
岐阜	562	213,246		愛知	13,562	5,127,300	
合計	562	213,246	379	合計	26,871	9,679,721	360
前年同月	141	38,718	275	前年同月	21,092	7,476,170	354
	キャベツ				青ねぎ		
岐阜	199,803	14,400,504		岐阜	2,570	576,180	
茨城	100,070	8,994,672		静岡	570	492,480	
神奈川	4,500	508,680		徳島	450	145,800	
長野	2,030	217,512		合計	3,590	1,214,460	338
愛知	1,037,660	76,980,105		前年同月	1,580	810,000	513

単位 数量 = K g , 金額 = 円

産地	数量	金額	平均価格	産地	数量	金額	平均価格
	こねぎ				みつば		
岐阜	15,973	11,656,980		岐阜	0	32	
福井	300	244,080		静岡	543	589,680	
長野	27	27,864		愛知	7,620	5,598,234	
静岡	21,240	17,694,450		合計	8,163	6,187,946	758
愛知	930	652,860		前年同月	8,799	5,818,554	661
三重	780	495,072					
広島	1,155	986,040			春菊		
高知	4,839	4,262,544					
合計	45,244	36,019,890	796	岐阜	682	489,024	
前年同月	51,659	35,684,388	691	愛知	270	134,006	
				合計	952	623,030	654
	白ねぎ			前年同月	481	414,234	861
茨城	8,115	3,291,549			せり		
群馬	2,585	1,031,130					
福井	11,966	4,942,512		岐阜	32	2,592	
長野	5,867	1,773,252		高知	913	957,204	
静岡	12,483	4,685,040		福岡	8	13,824	
愛知	1,748	763,020		合計	953	973,620	1,022
鳥取	4,335	1,820,934		前年同月	1,006	1,631,880	1,622
大分	116,841	52,262,820					
中国	4,180	1,046,520			にら		
合計	168,120	71,616,777	426				
前年同月	170,053	80,292,330	472	北海道	1,300	972,000	
				高知	61,850	27,723,924	
	ふき			大分	425	220,320	
				宮崎	7,420	956,070	
岐阜	1,234	326,776		合計	70,995	29,872,314	421
愛知	3,260	960,498		前年同月	47,705	24,388,614	511
徳島	5,449	3,678,080					
合計	9,943	4,965,354	499		セルリー		
前年同月	13,374	6,171,811	461				
				長野	14,020	5,242,212	
	うど			静岡	12,420	4,605,120	
				愛知	150	59,940	
栃木	32	39,528		合計	26,590	9,907,272	373
合計	32	39,528	1,235	前年同月	17,379	5,913,874	340
前年同月	78	99,468	1,275				

単位 数量 = K g , 金額 = 円

産地	数量	金額	平均価格	産地	数量	金額	平均価格
				高知	6,324	2,174,450	
	サラダセルリー			長崎	11,604	5,155,056	
				熊本	5,260	2,509,920	
長野	2	1,728		合計	209,541	78,366,303	374
静岡	22	26,784		前年同月	183,725	61,763,925	336
合計	24	28,512	1,188				
前年同月	22	26,136	1,188		レタス		
	アスパラガス			岐阜	8,516	4,046,026	
				群馬	140	10,584	
岐阜	1,710	2,778,181		山梨	21,570	1,791,288	
北海道	2,270	3,391,740		長野	405,284	52,400,844	
秋田	305	614,952		愛知	8,182	1,307,598	
山形	70	160,920		兵庫	11,200	1,751,652	
長野	10,660	20,117,791		徳島	1,942	311,850	
愛知	30	71,280		合計	456,834	61,619,842	135
岡山	61	132,894		前年同月	543,464	83,949,656	154
広島	5	10,800					
香川	55	107,460			サニーレタス		
高知	542	821,806					
佐賀	4,530	243,000		長野	76,426	21,584,178	
熊本	4,520	9,036,090		愛知	425	85,482	
その他外国	65	129,060		徳島	557	102,492	
合計	24,823	37,615,974	1,515	合計	77,408	21,772,152	281
前年同月	20,191	35,643,958	1,765	前年同月	69,355	20,249,438	292
	カリフラワー				グリーンリーフレタス		
愛知	6	2,711		茨城	36	11,448	
徳島	11,074	2,729,052		長野	14,498	3,973,752	
合計	11,080	2,731,763	247	愛知	280	72,144	
前年同月	14,186	3,705,750	261	徳島	158	36,288	
				福岡	400	146,664	
	ブロッコリー			合計	15,372	4,240,296	276
				前年同月	13,386	3,896,532	291
岐阜	310	75,233					
長野	3,804	1,997,848			サラダ菜		
愛知	8,437	1,727,137					
兵庫	11,298	4,527,900		静岡	2,685	1,096,038	
鳥取	5,088	1,722,384		愛知	1,286	388,260	
徳島	157,416	58,476,375		合計	3,971	1,484,298	374

単位 数量 = K g , 金額 = 円

産地	数量	金額	平均 価格	産地	数量	金額	平均 価格
前年同月	3,369	1,376,406	409	前年同月	44,495	13,890,053	312
	パセリ				その他葉茎菜類		
新潟	0	13,041		岐阜	7,742	8,127,702	
長野	2,024	3,316,215		千葉	98	105,408	
静岡	504	787,212		長野	410	154,710	
愛知	52	238,302		岡山	3	3,564	
三重	0	7,938		徳島	149	226,131	
徳島	40	95,472		オーストラリア	20	43,200	
合計	2,620	4,458,180	1,702	その他外国	1	4,320	
前年同月	2,243	4,622,335	2,061	合計	8,423	8,665,035	1,029
				前年同月	4,778	5,363,982	1,123
	その他洋菜類						
					菜の花		
徳島	205	91,584					
合計	205	91,584	447	愛知	128	49,070	
前年同月	109	42,660	391	合計	128	49,070	383
				前年同月	107	15,039	141
	新野菜						
					レッドキャベツ		
岐阜	2,072	1,157,328					
茨城	16	58,320		茨城	1,500	272,916	
群馬	1	4,860		愛知	1,122	228,312	
千葉	208	293,760		兵庫	7,410	763,722	
山梨	456	147,744		合計	10,032	1,264,950	126
静岡	264	121,068		前年同月	3,450	585,414	170
愛知	10,331	7,985,952					
三重	246	79,704			胡瓜		
愛媛	420	272,160					
アメリカ	584	489,024		岐阜	323,239	71,214,557	
メキシコ	148	151,200		群馬	65,950	17,102,556	
合計	14,746	10,761,120	730	埼玉	610	163,296	
前年同月	10,706	7,358,914	687	石川	985	253,800	
				山梨	22,150	6,035,850	
	青梗菜			長野	36,446	9,429,912	
				愛知	142,674	33,201,431	
岐阜	1,740	337,932		高知	95,345	21,352,842	
静岡	24,675	8,427,176		熊本	11,200	3,294,648	
愛知	16,975	4,257,835		宮崎	170,683	40,636,047	
合計	43,390	13,022,943	300	鹿児島	31,500	7,255,440	

単位 数量 = K g , 金額 = 円

産地	数量	金額	平均価格	産地	数量	金額	平均価格
合計	900,782	209,940,379	233	合計	10,618	3,187,665	300
前年同月	869,693	231,591,609	266	前年同月	13,313	3,615,452	272
	南瓜				トマト		
岐阜	6	864		岐阜	156,928	36,231,577	
長野	15,178	5,710,986		愛知	51,034	10,940,778	
徳島	12	3,780		徳島	193	273,240	
高知	2,840	1,298,430		長崎	14,340	7,422,970	
熊本	33,404	11,316,618		熊本	125,232	36,116,863	
宮崎	62,271	24,688,011		宮崎	1,296	1,150,848	
鹿児島	11,260	5,267,268		合計	349,023	92,136,276	264
沖縄	500	346,680		前年同月	429,182	105,365,351	246
メキシコ	24,870	9,951,552					
ニュージーランド	16,550	9,669,186			桃太郎トマト		
合計	166,891	68,253,375	409				
前年同月	213,466	68,521,161	321	岐阜	211,492	54,593,460	
				熊本	81,800	18,695,232	
	なす			合計	293,292	73,288,692	250
				前年同月	283,264	66,228,246	234
岐阜	4,035	1,378,027					
愛知	332,166	109,384,495			ミニトマト		
滋賀	50	14,040					
大阪	65	23,976		岐阜	4,650	2,278,014	
岡山	800	378,000		愛知	43,605	23,233,892	
徳島	490	200,232		京都	36	27,216	
高知	22,784	7,870,878		熊本	140,711	54,400,885	
福岡	440	109,080		宮崎	1,800	1,034,640	
熊本	520,519	199,704,583		合計	190,802	80,974,647	424
合計	881,349	319,063,311	362	前年同月	183,386	72,824,033	397
前年同月	751,056	264,856,154	353				
					ピーマン		
	小なす						
				岐阜	0	173	
高知	600	567,290		愛知	24,856	12,790,347	
合計	600	567,290	945	高知	59,484	22,678,920	
前年同月	421	327,087	777	熊本	8,100	4,624,992	
				宮崎	40,355	20,310,337	
	べいなす			鹿児島	136,402	55,462,353	
				韓国	6,755	4,349,343	
高知	10,618	3,187,665		合計	275,952	120,216,465	436

単位 数量 = K g , 金額 = 円

産地	数量	金額	平均価格	産地	数量	金額	平均価格
前年同月	300,553	122,260,930	407				
					その他果菜類		
	ししとうがらし						
				群馬	60	33,480	
和歌山	146	254,988		静岡	60	19,440	
高知	9,499	13,155,069		愛知	1,784	686,448	
合計	9,645	13,410,057	1,390	熊本	15,075	8,803,545	
前年同月	9,384	13,998,236	1,492	宮崎	23,314	13,532,276	
				鹿児島	24,426	13,649,148	
	青とうがらし			沖縄	8,140	2,333,880	
				合計	72,859	39,058,217	536
岐阜	3,430	4,744,143		前年同月	58,436	32,530,085	557
高知	16	26,244					
宮崎	436	360,504			いんげん		
合計	3,882	5,130,891	1,322				
前年同月	5,138	6,801,050	1,324	岐阜	544	646,347	
				愛知	11	17,582	
	とうもろこし			和歌山	2,668	2,114,532	
				高知	2,418	3,035,880	
愛知	2,255	1,045,936		宮崎	226	201,636	
徳島	6,074	2,510,806		鹿児島	17,996	16,676,841	
宮崎	3,198	1,451,304		合計	23,863	22,692,818	951
合計	11,527	5,008,046	434	前年同月	38,361	39,694,568	1,035
前年同月	21,702	8,809,108	406				
					豌豆		
	ゴールドラッシュ						
				岐阜	146	162,901	
愛知	1,591	777,772		福島	322	393,768	
宮崎	53,133	24,223,620		長野	20	26,244	
合計	54,724	25,001,392	457	愛知	78	94,154	
前年同月	18,562	9,049,071	488	和歌山	2,564	2,566,512	
				徳島	8,735	11,749,590	
	おくら			その他外国	472	407,808	
				合計	12,337	15,400,977	1,248
徳島	152	290,736		前年同月	6,424	8,264,929	1,287
高知	3,292	5,458,104					
鹿児島	16,215	21,591,296			ピース		
フィリピン	122	114,048					
合計	19,781	27,454,184	1,388	岐阜	2,280	3,633,055	
前年同月	16,751	24,764,157	1,478	青森	449	843,480	
				茨城	1	1,782	

単位 数量 = K g , 金額 = 円

産地	数量	金額	平均価格	産地	数量	金額	平均価格
北海道	20,050	8,915,292		鳥取	25,090	19,628,676	
青森	79,437	35,020,004		徳島	33,665	26,522,640	
長野	3,000	1,004,400		高知	5,650	4,149,252	
合計	102,487	44,939,696	438	鹿児島	950	626,940	
前年同月	112,082	31,911,538	285	合計	65,373	50,933,556	779
				前年同月	62,208	49,950,648	803
	やまのいも						
				その他土物類			
群馬	1,596	1,462,860					
千葉	8	7,560		青森	10	10,800	
合計	1,604	1,470,420	917	静岡	185	256,824	
前年同月	1,232	881,280	715	合計	195	267,624	1,372
				前年同月	175	232,956	1,331
	たまねぎ						
				ゆり根			
岐阜	38,043	2,857,498					
北海道	264,100	29,176,729		北海道	4,500	2,937,600	
静岡	7,080	1,433,311		合計	4,500	2,937,600	653
愛知	990,905	88,946,370		前年同月	0	0	0
兵庫	240,820	23,234,364					
佐賀	4,160	327,024		わさび			
熊本	6,000	631,800					
中国	3,640	598,104		静岡	22	319,680	
合計	1,554,748	147,205,200	95	徳島	99	186,138	
前年同月	1,266,273	315,051,585	249	合計	121	505,818	4,180
				前年同月	102	500,634	4,908
	にんにく						
				しょうが			
岐阜	186	107,406					
青森	12,968	15,549,635		千葉	20	14,040	
愛知	15	3,402		静岡	412	537,840	
徳島	916	634,608		愛知	44	66,096	
熊本	1,170	577,800		和歌山	2,000	1,789,344	
中国	5,539	1,823,689		高知	53,015	47,180,027	
合計	20,794	18,696,540	899	熊本	160	56,160	
前年同月	19,558	25,609,144	1,309	中国	1,920	1,063,368	
				合計	57,571	50,706,875	881
	らっきょう			前年同月	74,132	61,363,336	828
岐阜	12	3,456		唐辛子			
愛知	6	2,592					

単位 数量 = K g , 金額 = 円

産地	数量	金額	平均価格	産地	数量	金額	平均価格
	う め				冷凍野菜		
岐 阜	1,210	270,702		福 井	1,188	699,840	
和歌山	81,922	40,648,176		合 計	1,188	699,840	589
徳 島	2,440	620,028		前年同月	2,079	1,183,896	569
合 計	85,572	41,538,906	485				
前年同月	57,678	32,341,788	561		乾燥野菜類		
	小うめ			岐 阜	8	7,776	
				愛 知	162	253,530	
岐 阜	251	60,847		島 根	1	8,748	
長 野	4,044	2,672,136		徳 島	56	164,808	
静 岡	1,364	440,208		宮 崎	460	1,051,025	
和歌山	10,046	6,374,883		中 国	1,371	1,058,292	
徳 島	8,274	2,238,786		合 計	2,058	2,544,179	1,236
合 計	23,979	11,786,860	492	前年同月	4,151	2,752,317	663
前年同月	17,664	10,807,711	612				
					野菜・ビン／缶詰		
	ゆず類						
				青 森	486	146,556	
徳 島	534	1,381,583		千 葉	80	138,240	
高 知	67	228,960		静 岡	353	68,602	
合 計	601	1,610,543	2,680	中 国	418	259,029	
前年同月	592	1,796,818	3,035	合 計	1,337	612,427	458
				前年同月	2,407	1,009,252	419
	その他野菜						
					漬 物		
岐 阜	94,403	12,535,867					
秋 田	14	30,456		福 井	216	421,200	
新 潟	12	2,916		宮 崎	292	547,722	
長 野	564	13,068		鹿 児 島	302	196,344	
愛 知	1,458	1,244,565		合 計	810	1,165,266	1,439
和歌山	1,188	540,561		前年同月	763	865,544	1,134
徳 島	276	147,699					
鹿 児 島	200	63,360			産 地 別 合 計		
中 国	274	65,442					
その他外国	5	15,400		岐 阜	1,877,943	424,823,820	
合 計	98,394	14,659,334	149	北 海 道	317,720	47,665,411	
前年同月	91,112	13,958,125	153	青 森	233,792	68,859,655	
				秋 田	329	686,232	

単位 数量 = K g , 金額 = 円

産地	数量	金額	平均 価格	産地	数量	金額	平均 価格
山形	74	168,696		ニュージーランド*	16,550	9,669,186	
福島	322	393,768		韓国	6,755	4,349,343	
茨城	447,669	79,999,877		中国	30,332	8,303,080	
栃木	32	47,628		フィリピン	122	114,048	
群馬	75,743	21,897,756		その他外国	953	1,239,472	
埼玉	610	163,296		合計	12,640,483	2,971,088,671	235
千葉	159,866	20,559,754		前年同月	12,189,749	3,101,375,814	254
神奈川	4,500	519,696					
新潟	5,194	3,727,811					
富山	732	781,326					
石川	1,001	282,312					
福井	13,758	6,402,456					
山梨	44,179	8,013,762					
長野	1,068,410	213,144,204					
静岡	126,536	62,390,571					
愛知	3,407,328	528,558,970					
三重	34,404	5,629,230					
滋賀	10,720	12,689,731					
京都	151	129,924					
大阪	114	79,110					
兵庫	339,656	38,546,064					
和歌山	103,724	56,587,128					
鳥取	34,513	23,171,994					
島根	1	8,748					
岡山	1,859	1,782,975					
広島	1,793	1,958,418					
徳島	836,927	215,578,404					
香川	55	107,460					
愛媛	8,251	2,895,858					
高知	352,110	187,005,886					
福岡	1,304	1,102,680					
佐賀	8,690	570,024					
長崎	626,897	96,604,888					
熊本	1,105,413	390,447,119					
大分	117,268	52,486,704					
宮崎	386,433	134,151,704					
鹿児島	795,410	223,326,620					
沖縄	8,708	2,822,796					
アメリカ	594	497,124					
メキシコ	25,018	10,102,752					
オーストラリア	20	43,200					

単位 数量 = K g , 金額 = 円

産地	数量	金額	平均価格	産地	数量	金額	平均価格
				長野	612	951,372	
	りんご			熊本	1,166	1,541,560	
				合計	1,778	2,492,932	1,402
青森	44,510	15,793,661		前年同月	2,503	3,665,747	1,465
合計	44,510	15,793,661	355				
前年同月	40,690	17,791,812	437		すもも		
	ジョナゴールド			和歌山	474	634,349	
				高知	160	127,526	
青森	61,376	25,059,586		合計	634	761,875	1,202
合計	61,376	25,059,586	408	前年同月	232	305,078	1,315
前年同月	60,520	25,013,956	413				
					おうとう		
	ふじりんご						
				山形	1,378	4,546,044	
青森	260,585	121,082,790		山梨	335	1,774,764	
合計	260,585	121,082,790	465	アメリカ	40	108,864	
前年同月	353,979	164,091,900	464	合計	1,753	6,429,672	3,668
				前年同月	3,316	11,336,350	3,419
	王林りんご						
					ぶどう		
青森	25,910	9,532,976					
合計	25,910	9,532,976	368	長野	43	364,446	
前年同月	23,820	9,578,574	402	メキシコ	122	59,400	
				オーストラリア	1,230	737,532	
	びわ			その他外国	9,018	4,602,636	
				合計	10,413	5,764,014	554
岐阜	12	6,738		前年同月	6,203	4,810,320	775
鹿児島	461	729,918					
合計	473	736,656	1,557		ハウスデラウェア		
前年同月	1,542	2,552,819	1,656				
				山梨	48	233,280	
	もも			大阪	324	528,120	
				島根	74	154,440	
長野	18	17,280		合計	446	915,840	2,053
熊本	602	816,102		前年同月	1,545	2,412,072	1,561
合計	620	833,382	1,344				
前年同月	1,078	1,785,013	1,656		ハウス巨峰		
	ハウスもも			山梨	24	116,640	
				合計	24	116,640	4,860

単位 数量 = K g , 金額 = 円

産地	数量	金額	平均価格	産地	数量	金額	平均価格
前年同月	87	407,700	4,686	合計	4,074	4,522,068	1,110
				前年同月	3,549	3,963,279	1,117
	露地ぶどう						
					豊の香いちご		
長野	886	7,101,540					
愛知	4	37,800		鹿児島	8,596	8,127,616	
合計	890	7,139,340	8,022	合計	8,596	8,127,616	946
前年同月	521	4,410,126	8,465	前年同月	4,404	3,872,156	879
	デラウェア				濃姫いちご		
島根	197	483,624		岐阜	17,564	18,696,011	
合計	197	483,624	2,455	合計	17,564	18,696,011	1,064
前年同月	260	599,162	2,304	前年同月	14,836	15,966,882	1,076
	ピオーネぶどう				アールスメロン		
山梨	16	76,140		静岡	6,587	6,714,792	
合計	16	76,140	4,759	高知	4,371	3,522,420	
前年同月	58	270,540	4,664	熊本	50,726	28,735,484	
				宮崎	290	167,508	
	いちじく			合計	61,974	39,140,204	632
				前年同月	36,745	29,804,209	811
愛知	6,762	12,165,692					
合計	6,762	12,165,692	1,799		ネット系メロン		
前年同月	7,419	12,310,381	1,659				
				茨城	235	146,610	
	いちご			愛知	5,556	2,612,250	
				熊本	27,804	16,386,246	
岐阜	31,427	34,485,729		鹿児島	795	474,120	
長野	205	265,680		合計	34,390	19,619,226	570
静岡	2,465	2,620,481		前年同月	27,181	16,033,410	590
愛知	34	29,203					
熊本	185	201,960			非ネット系メロン		
その他外国	10	30,240					
合計	34,326	37,633,293	1,096	茨城	145	87,804	
前年同月	19,070	21,375,590	1,121	愛知	41,629	18,221,285	
				熊本	26,047	12,987,972	
	女峰いちご			宮崎	2,812	1,918,988	
				鹿児島	3,170	1,758,456	
岐阜	4,074	4,522,068		オーストラリア	300	83,052	

単位 数量 = K g , 金額 = 円

産地	数量	金額	平均価格	産地	数量	金額	平均価格
合計	74,103	35,057,557	473	静岡	7,212	3,620,916	
前年同月	60,259	30,007,066	498	長崎	1,080	538,704	
				熊本	45,144	24,238,656	
	ハネジュウメロン			合計	54,146	28,610,604	528
				前年同月	50,046	26,618,004	532
メキシコ	887	285,443					
合計	887	285,443	322		バナナ		
前年同月	1,300	515,916	397				
				メキシコ	702	231,897	
	アンデスメロン			フィリピン	35,191	8,324,565	
				その他外国	7,761	1,086,914	
熊本	1,235	784,458		合計	43,654	9,643,376	221
合計	1,235	784,458	635	前年同月	48,178	10,615,886	220
前年同月	0	0	0				
					パイナップル		
	アムスメロン						
				沖縄	2,780	921,706	
熊本	4,080	1,876,338		台湾	800	261,360	
合計	4,080	1,876,338	460	フィリピン	48,204	11,512,044	
前年同月	2,495	1,431,432	574	合計	51,784	12,695,110	245
				前年同月	38,620	10,408,251	270
	ホームランメロン						
					キウイフルーツ		
熊本	50	37,800					
合計	50	37,800	756	ニュージーランド*	8,396	6,435,720	
前年同月	2,350	1,438,776	612	合計	8,396	6,435,720	767
				前年同月	13,612	9,607,002	706
	すいか						
					その他の(亜)熱帯性果実		
千葉	49,235	14,470,056					
静岡	400	204,552		宮崎	4,990	21,777,552	
愛知	103,680	28,376,028		鹿児島	57	104,490	
高知	2,295	1,126,980		カナダ	4	16,848	
長崎	320	129,600		メキシコ	6,190	3,998,754	
熊本	552,707	201,118,972		台湾	10	20,520	
合計	708,637	245,426,188	346	その他外国	35	43,200	
前年同月	468,737	160,621,348	343	合計	11,286	25,961,364	2,300
				前年同月	7,260	17,649,479	2,431
	こだま西瓜						
					ドラゴンフルーツ		
千葉	710	212,328					

単位 数量 = K g , 金額 = 円

産地	数量	金額	平均 価格	産地	数量	金額	平均 価格
その他外国	210	73,872					
合計	210	73,872	352		果実・ビン／缶詰		
前年同月	30	19,872	662				
				青森	2,136	690,703	
	その他の果実			長野	125	28,512	
				静岡	282	155,520	
岐阜	453	335,124		熊本	342	84,239	
愛知	719	3,231,957		合計	2,885	958,974	332
和歌山	431	394,243		前年同月	3,318	1,011,789	305
広島	34	116,122					
愛媛	403	295,726			産地別合計		
長崎	553	220,449					
メキシコ	300	719,410		岐阜	53,530	58,045,670	
韓国	170	21,600		青森	394,517	172,159,716	
中国	433	286,610		山形	1,378	4,546,044	
フィリピン	555	250,301		茨城	380	234,414	
合計	4,051	5,871,542	1,449	千葉	49,945	14,682,384	
前年同月	8,854	6,627,128	748	山梨	423	2,200,824	
				長野	1,889	8,728,830	
	ラズベリー			静岡	17,206	13,453,853	
				愛知	165,809	76,792,625	
アメリカ	3	22,334		三重	14,430	3,129,084	
メキシコ	74	509,963		大阪	324	528,120	
合計	77	532,297	6,913	和歌山	4,041	2,426,112	
前年同月	90	558,056	6,201	島根	271	638,064	
				広島	884	635,969	
	乾燥果実			徳島	7,056	7,564,752	
				愛媛	14,150	3,184,888	
アメリカ	12	15,228		高知	14,083	13,916,966	
中国	60	98,280		長崎	1,953	888,753	
その他外国	101	84,618		熊本	720,405	292,027,539	
合計	173	198,126	1,145	宮崎	8,092	23,864,048	
前年同月	203	235,980	1,162	鹿児島	141,569	43,233,124	
				沖縄	2,780	921,706	
	ほし柿			アメリカ	36,309	14,392,965	
				カナダ	4	16,848	
中国	10	9,720		メキシコ	10,057	6,635,117	
合計	10	9,720	972	オーストラリア	1,530	820,584	
前年同月	55	48,708	886	ニュージーランド	8,396	6,435,720	
				韓国	170	21,600	
				中国	503	394,610	

品目別・産地別取扱高表

単位 数量 = K g , 金額 = 円

産地	数量	金額	平均 価格	産地	数量	金額	平均 価格
	まぐろ				びんなが		
千葉	597	2,384,202		宮城	47	47,106	
東京	764	2,394,479		和歌山	25	38,053	
静岡	112	390,236		合計	72	85,159	1,183
三重	337	1,354,774		前年同月	272	362,752	1,334
合計	1,810	6,523,691	3,604				
前年同月	2,317	8,925,914	3,852		まかじき		
	めじ			宮城	42	52,288	
				和歌山	1,125	966,033	
愛知	119	69,182		宮崎	50	58,806	
合計	119	69,182	581	合計	1,217	1,077,127	885
前年同月	143	62,348	436	前年同月	371	212,679	573
	きわだ				しろかわかじき		
岐阜	1,101	3,164,737		和歌山	523	840,369	
宮城	62	67,392		合計	523	840,369	1,607
千葉	5,935	7,895,340		前年同月	298	479,358	1,609
東京	1,702	2,921,384					
愛知	30	20,153			くろかわかじき		
三重	159	191,295					
大阪	386	698,679		千葉	55	41,580	
和歌山	1,393	2,857,793		静岡	50	82,080	
高知	87	214,866		和歌山	1,469	1,158,322	
宮崎	709	1,534,734		合計	1,574	1,281,982	814
鹿児島	387	449,982		前年同月	2,502	1,726,412	690
沖縄	2,003	3,877,848					
合計	13,954	23,894,203	1,712		かつお		
前年同月	16,119	24,971,848	1,549				
	めばち			岐阜	9	4,082	
				宮城	30	17,334	
				千葉	372	248,482	
千葉	202	516,132		静岡	468	580,381	
東京	197	572,076		愛知	1,046	689,656	
合計	399	1,088,208	2,727	兵庫	24	5,443	
前年同月	522	1,068,428	2,047	和歌山	1,654	1,926,273	
				高知	43	16,329	
				鹿児島	557	355,152	

単位 数量 = K g , 金額 = 円

産地	数量	金額	平均価格	産地	数量	金額	平均価格
	その他あじ				その他いわし		
岐阜	6	18,144		京都	0	9,331	
愛知	8	21,709		合計	0	9,331	0
三重	86	250,637		前年同月	0	0	0
長崎	70	15,390					
合計	170	305,880	1,799	するめいか			
前年同月	270	206,111	763				
				岐阜	0	22,356	
	さわら			青森	32	20,736	
				東京	9	5,780	
静岡	12	21,384		石川	134	123,444	
愛知	41	49,670		愛知	575	842,184	
愛媛	88	122,310		兵庫	8	14,256	
佐賀	13	12,485		島根	25	26,028	
合計	154	205,849	1,337	合計	783	1,054,784	1,347
前年同月	663	680,740	1,027	前年同月	1,904	1,800,768	946
	さごし				もんこういか		
福井	4	3,456		福井	142	164,280	
愛知	141	135,842		愛知	4	4,320	
合計	145	139,298	961	京都	94	99,637	
前年同月	665	330,081	496	和歌山	7	14,137	
				合計	247	282,374	1,143
	まいわし			前年同月	122	138,500	1,135
静岡	100	54,000		やりいか			
愛知	1,675	678,812					
鳥取	626	248,681		千葉	27	53,460	
広島	30	72,900		愛知	30	88,128	
合計	2,431	1,054,393	434	福岡	275	485,892	
前年同月	2,266	669,946	296	佐賀	312	680,508	
				長崎	180	271,296	
	うるめいわし			合計	824	1,579,284	1,917
				前年同月	860	1,571,724	1,828
愛知	55	13,802					
鳥取	300	97,200		ほたるいか			
合計	355	111,002	313				
前年同月	0	0	0	富山	1,097	1,767,042	

単位 数量 = K g , 金額 = 円

産地	数量	金額	平均価格	産地	数量	金額	平均価格
兵庫	2,988	2,079,216		宮城	48	10,778	
合計	4,085	3,846,258	942	千葉	5	15,055	
前年同月	3,551	2,277,126	641	福井	13	31,927	
				愛知	421	958,230	
	その他いか			三重	70	158,847	
				京都	6	3,348	
北海道	72	13,013		合計	563	1,178,185	2,093
東京	25	54,000		前年同月	655	1,367,580	2,088
富山	193	272,916					
愛知	95	182,435			養殖ひらめ		
京都	36	71,664					
大分	8	17,561		愛知	242	266,696	
沖縄	1,061	2,885,220		三重	541	1,220,167	
合計	1,490	3,496,809	2,347	合計	783	1,486,863	1,899
前年同月	1,595	3,100,621	1,944	前年同月	449	995,761	2,218
	まかれい				その他かれい		
北海道	120	79,207		北海道	43	8,812	
岩手	44	42,628		宮城	726	246,937	
愛知	129	241,681		石川	232	76,788	
合計	293	363,516	1,241	愛知	3	4,536	
前年同月	738	669,478	907	合計	1,004	337,073	336
				前年同月	800	246,845	309
	いしかれい				天然またい		
北海道	51	19,440					
宮城	20	6,480		岐阜	3	1,620	
愛知	5	4,050		宮城	24	5,249	
合計	76	29,970	394	愛知	794	1,041,868	
前年同月	21	5,265	251	和歌山	36	53,013	
				佐賀	36	23,652	
	あかかれい			長崎	691	474,336	
				合計	1,584	1,599,738	1,010
石川	544	299,592		前年同月	669	882,758	1,320
愛知	235	141,155					
合計	779	440,747	566		養殖またい		
前年同月	1,459	743,698	510				
				岐阜	45	47,654	
	天然ひらめ			宮城	62	32,605	
				愛知	402	411,835	

単位 数量 = K g , 金額 = 円

産地	数量	金額	平均価格	産地	数量	金額	平均価格
	サーモン（輸入さけ）				その他えび		
宮城	478	1,346,220		岐阜	142	222,156	
東京	468	1,214,271		北海道	12	32,076	
愛知	180	444,106		宮城	18	61,236	
京都	469	1,016,006		千葉	5	28,879	
大阪	741	1,735,377		東京	15	144,301	
兵庫	1,013	2,589,309		富山	396	807,246	
合計	3,349	8,345,289	2,492	愛知	1,895	1,591,740	
前年同月	3,117	6,925,914	2,222	広島	94	75,946	
				福岡	10	45,360	
	またら			合計	2,587	3,008,940	1,163
				前年同月	1,827	3,116,922	1,706
北海道	672	736,614					
宮城	3	4,212			わたりがに		
合計	675	740,826	1,098				
前年同月	716	637,394	890	愛知	5	21,600	
				合計	5	21,600	4,320
	その他たら			前年同月	6	43,092	7,182
東京	8	12,096			けがに		
静岡	23	64,023					
合計	31	76,119	2,455	北海道	7	56,848	
前年同月	13	34,139	2,626	合計	7	56,848	8,121
				前年同月	0	0	0
	くるまえび						
					ずわいがに		
千葉	2	14,850					
東京	48	404,352		北海道	12	46,980	
愛知	25	198,396		兵庫	99	57,132	
合計	75	617,598	8,235	鳥取	116	67,176	
前年同月	53	529,200	9,985	合計	227	171,288	755
				前年同月	59	16,902	286
	あまえび						
					かに身		
石川	525	908,604					
兵庫	85	138,281		青森	16	237,384	
鳥取	45	108,864		愛知	66	108,594	
合計	655	1,155,749	1,765	兵庫	117	236,347	
前年同月	404	704,595	1,744	鳥取	125	641,239	

単位 数量 = K g , 金額 = 円

産地	数量	金額	平均 価格	産地	数量	金額	平均 価格
愛知	19	21,141		前年同月	193	186,562	967
福岡	44	31,444					
大分	11	15,088			むつ		
合計	74	67,673	915				
前年同月	8	8,618	1,077	愛知	32	31,752	
				合計	32	31,752	992
	きんめたい			前年同月	79	156,816	1,985
千葉	79	239,004			きす		
愛知	20	19,440					
広島	288	118,196		岩手	18	6,221	
合計	387	376,640	973	石川	80	33,156	
前年同月	107	303,037	2,832	愛知	4	15,984	
				合計	102	55,361	543
	ほうぼう			前年同月	12	27,108	2,259
宮城	30	12,593			かます		
福井	3	3,283					
愛知	44	73,685		愛知	52	49,032	
合計	77	89,561	1,163	佐賀	50	36,288	
前年同月	43	25,530	594	大分	67	85,466	
				合計	169	170,786	1,011
	こち			前年同月	365	246,845	676
愛知	10	22,496			いさき		
合計	10	22,496	2,250				
前年同月	10	24,528	2,453	岐阜	8	5,265	
				愛知	135	194,044	
	あんこう			和歌山	224	107,136	
				福岡	337	255,043	
宮城	30	5,255		佐賀	124	84,888	
合計	30	5,255	175	大分	2	2,916	
前年同月	0	0	0	合計	830	649,292	782
				前年同月	1,342	720,793	537
	あいなめ						
					すずき		
北海道	19	13,284					
岩手	81	143,327		石川	69	37,260	
宮城	37	17,264		愛知	378	534,282	
愛知	45	102,372		三重	4	1,361	
合計	182	276,247	1,518	京都	38	20,693	

単位 数量 = K g , 金額 = 円

産地	数量	金額	平均価格	産地	数量	金額	平均価格
合計	489	593,596	1,214	兵庫	26	95,472	
前年同月	733	810,940	1,106	山口	36	82,809	
				合計	100	244,033	2,440
	かわはぎ			前年同月	115	291,349	2,533
石川	104	57,780			たちうお		
愛知	65	120,475					
京都	21	10,152		宮城	18	38,556	
和歌山	8	4,320		愛知	4	6,977	
合計	198	192,727	973	福岡	10	25,898	
前年同月	242	178,720	739	宮崎	28	75,277	
				合計	60	146,708	2,445
	ほっけ			前年同月	134	313,266	2,338
石川	354	136,512			たこ		
合計	354	136,512	386				
前年同月	329	89,100	271	北海道	252	976,320	
				福井	223	543,808	
	はた			愛知	8	18,209	
				山口	30	19,440	
愛知	20	41,884		合計	513	1,557,777	3,037
鹿児島	14	71,388		前年同月	650	1,644,303	2,530
合計	34	113,272	3,332				
前年同月	13	39,111	3,009		うに		
	あなご			岐阜	15	55,080	
				北海道	504	2,983,716	
東京	174	332,532		東京	456	1,999,469	
愛知	187	432,324		愛知	9	214,326	
三重	10	45,360		山口	10	5,400	
兵庫	100	32,400		合計	994	5,257,991	5,290
山口	32	57,132		前年同月	885	4,166,963	4,708
福岡	161	368,010					
大分	50	93,636			のり		
合計	714	1,361,394	1,907				
前年同月	254	537,192	2,115	岐阜	120	9,072	
				静岡	101	64,098	
	はも			三重	12	20,617	
				山口	1,360	114,588	
愛知	27	64,807		熊本	20	9,504	
京都	11	945		合計	1,613	217,879	135

単位 数量 = K g , 金額 = 円

産地	数量	金額	平均価格	産地	数量	金額	平均価格
前年同月	200	118,768	594	京都	77	70,563	
				大阪	236	67,303	
	わかめ			兵庫	9	18,819	
				山口	2,223	424,203	
岐阜	48	24,710		愛媛	5	15,552	
静岡	17	2,700		福岡	625	554,847	
愛知	0	1,026		佐賀	120	127,926	
大阪	918	936,338		熊本	25	16,200	
兵庫	210	27,540		大分	20	12,960	
広島	5	8,488		合計	5,730	4,083,938	713
山口	10,224	2,425,875		前年同月	3,974	3,965,922	998
合計	11,422	3,426,677	300				
前年同月	9,413	3,269,403	347		しらこ		
	こんぶ			愛知	11	38,934	
				山口	66	162,324	
岐阜	283	120,295		合計	77	201,258	2,614
宮城	20	21,600		前年同月	44	105,732	2,403
東京	2,508	439,818					
新潟	168	29,744			あんこうきも		
三重	708	653,940					
香川	2	1,426		北海道	19	68,472	
合計	3,689	1,266,823	343	合計	19	68,472	3,604
前年同月	2,300	1,057,155	460	前年同月	0	0	0
	その他鮮魚				その他魚卵		
岐阜	28	30,456		岐阜	6	30,456	
北海道	32	50,133		北海道	1,074	194,174	
岩手	28	123,466		合計	1,080	224,630	208
宮城	312	197,089		前年同月	1,721	509,274	296
秋田	57	172,152					
千葉	99	266,879			あさり		
東京	17	10,649					
石川	104	28,404		北海道	290	351,432	
福井	51	117,612		秋田	10	10,530	
長野	49	97,941		愛知	3,704	4,151,920	
静岡	39	80,730		三重	73	54,864	
愛知	1,227	1,218,106		合計	4,077	4,568,746	1,121
三重	237	257,748		前年同月	3,346	3,631,684	1,085
滋賀	110	124,200					

単位 数量 = K g , 金額 = 円

産地	数量	金額	平均価格	産地	数量	金額	平均価格
	はまぐり				あわび		
岐阜	4	5,292		静岡	67	345,578	
千葉	385	729,972		愛知	101	424,310	
愛知	44	100,332		山口	18	97,978	
三重	480	652,990		合計	186	867,866	4,666
合計	913	1,488,586	1,630	前年同月	188	1,061,200	5,645
前年同月	1,043	1,296,826	1,243				
	あかかい				さざえ		
				静岡	50	98,820	
千葉	370	501,768		愛知	70	120,960	
静岡	44	63,180		京都	10	10,530	
愛知	30	60,615		山口	215	347,220	
合計	444	625,563	1,409	長崎	10	18,360	
前年同月	461	602,262	1,306	合計	355	595,890	1,679
				前年同月	359	516,337	1,438
	ほたてかい				その他殻付貝		
北海道	274	999,432					
青森	10	20,736		北海道	156	115,835	
宮城	102	375,624		宮城	56	17,496	
愛知	309	325,512		秋田	12	7,452	
合計	695	1,721,304	2,477	千葉	10	35,640	
前年同月	333	455,112	1,367	東京	145	127,332	
				石川	5	3,931	
	セルカキ			福井	69	281,448	
				愛知	282	471,204	
愛知	1,610	177,012		三重	18	22,194	
兵庫	80	123,768		京都	17	17,523	
合計	1,690	300,780	178	合計	770	1,100,055	1,429
前年同月	148	126,468	855	前年同月	882	1,114,233	1,263
	しじみ				むきあかかい		
茨城	15	14,040		愛知	1	1,728	
三重	767	757,110		長崎	52	65,232	
島根	276	226,476		大分	12	15,228	
合計	1,058	997,626	943	合計	65	82,188	1,264
前年同月	1,169	1,042,082	891	前年同月	64	71,118	1,111

単位 数量 = K g , 金額 = 円

産地	数量	金額	平均価格	産地	数量	金額	平均価格
				静岡	276	250,128	
	むきほたてかい			愛知	4	5,789	
				合計	845	855,036	1,012
北海道	360	639,846		前年同月	993	928,885	935
青森	52	20,412					
宮城	246	717,228			うなぎ		
愛知	143	216,778					
大阪	50	76,896		岐阜	410	1,961,849	
合計	851	1,671,160	1,964	静岡	2,614	12,361,653	
前年同月	912	1,995,732	2,188	愛知	2,844	15,081,249	
				合計	5,868	29,404,751	5,011
	むきかき			前年同月	6,109	29,250,133	4,788
北海道	220	53,784			あまご		
愛知	14	27,670					
京都	25	51,840		岐阜	1,962	1,078,867	
徳島	90	256,878		長野	9	16,408	
合計	349	390,172	1,118	合計	1,971	1,095,275	556
前年同月	952	813,899	855	前年同月	315	375,405	1,192
	とりかい				かわます		
三重	118	266,760		岐阜	22	106,704	
京都	91	159,894		合計	22	106,704	4,850
長崎	10	64,800		前年同月	25	147,960	5,918
合計	219	491,454	2,244				
前年同月	841	989,950	1,177		天然鮎		
	養殖あゆ			岐阜	303	2,083,968	
				合計	303	2,083,968	6,878
岐阜	4,169	8,520,229		前年同月	209	2,023,704	9,683
静岡	25	48,168					
愛知	1,194	1,371,222			その他淡水魚		
滋賀	381	988,848					
合計	5,769	10,928,467	1,894	岐阜	65	126,576	
前年同月	6,372	10,130,713	1,590	秋田	88	68,062	
				茨城	20	28,080	
	にじます			長野	3	6,123	
				愛知	186	1,170,963	
新潟	0	2,743		滋賀	62	151,632	
長野	565	596,376		合計	424	1,551,436	3,659

単位 数量 = K g , 金額 = 円

産地	数量	金額	平均 価格	産地	数量	金額	平均 価格
前年同月	731	2,409,418	3,296	沖縄	3,064	6,763,068	
				合計	138,673	192,853,308	1,391
	産地別合計			前年同月	136,076	180,800,806	1,329
岐阜	8,907	17,762,400					
北海道	4,589	7,802,060					
青森	110	299,268					
岩手	399	480,342					
宮城	4,004	5,619,259					
秋田	167	258,196					
茨城	923	335,408					
千葉	8,151	12,983,598					
東京	6,685	10,898,057					
新潟	168	32,487					
富山	1,756	2,881,278					
石川	2,963	2,017,493					
福井	1,104	1,584,678					
長野	626	716,848					
静岡	4,012	14,526,194					
愛知	27,284	40,167,614					
三重	16,841	23,901,621					
滋賀	553	1,264,680					
京都	1,178	1,701,346					
大阪	2,331	3,514,593					
兵庫	5,177	5,826,131					
和歌山	6,484	7,972,933					
鳥取	1,867	1,505,844					
島根	421	275,832					
広島	552	333,364					
山口	14,353	3,992,497					
徳島	817	1,447,467					
香川	1,015	2,302,326					
愛媛	1,867	3,388,794					
高知	130	231,195					
福岡	3,597	3,553,642					
佐賀	2,166	1,864,091					
長崎	2,406	1,799,247					
熊本	45	25,704					
大分	170	242,855					
宮崎	799	1,676,431					
鹿児島	992	904,467					

品目別・産地別取扱高表

単位 数量 = K g , 金額 = 円

産地	数量	金額	平均価格	産地	数量	金額	平均価格
				岐阜	33	47,538	
	冷まぐろ			東京	60	115,452	
				静岡	610	872,229	
東京	124	859,928		合計	703	1,035,219	1,473
静岡	1,276	2,814,641		前年同月	817	1,088,392	1,332
愛知	100	172,800					
三重	119	319,464			冷くろかわかじき		
合計	1,619	4,166,833	2,574				
前年同月	2,074	4,711,322	2,272	静岡	367	530,620	
				合計	367	530,620	1,446
	冷きわだ			前年同月	102	138,858	1,361
岐阜	252	433,647			冷するめいか		
静岡	6,267	7,816,459					
和歌山	44	49,669		岐阜	2	17,280	
合計	6,563	8,299,775	1,265	青森	65	95,040	
前年同月	12,392	17,562,355	1,417	東京	1,277	1,134,540	
				石川	255	393,120	
	冷めばち			合計	1,599	1,639,980	1,026
				前年同月	665	689,040	1,036
神奈川	344	592,958					
静岡	1,600	3,750,827			冷もんこういか		
合計	1,944	4,343,785	2,234				
前年同月	2,335	4,490,981	1,923	東京	130	589,680	
				石川	25	99,900	
	その他冷まぐろ			愛知	40	159,840	
				大阪	819	1,180,933	
東京	72	341,712		兵庫	92	418,176	
静岡	240	439,663		徳島	20	43,200	
愛知	3	8,478		香川	30	137,160	
合計	315	789,853	2,507	合計	1,156	2,628,889	2,274
前年同月	116	525,987	4,534	前年同月	1,737	2,814,360	1,620
	冷まかじき				その他冷いか		
和歌山	33	63,364		岐阜	3	4,860	
合計	33	63,364	1,920	千葉	1,830	1,355,454	
前年同月	141	239,436	1,698	東京	820	566,136	
				神奈川	7	24,300	
	冷めかじき			石川	40	64,800	
				愛知	55	38,070	

単位 数量 = K g , 金額 = 円

産地	数量	金額	平均価格	産地	数量	金額	平均価格
大阪	1,654	2,170,228					
兵庫	40	75,362			冷しろさけ		
徳島	105	362,880					
合計	4,554	4,662,090	1,024	岐阜	340	364,276	
前年同月	4,064	3,913,389	963	東京	1,020	1,057,823	
				愛知	501	580,466	
	冷かれい			三重	100	270,000	
				大阪	3,590	3,656,934	
岐阜	71	56,623		兵庫	260	207,792	
東京	150	121,500		福岡	60	155,520	
石川	670	755,892		合計	5,871	6,292,811	1,072
愛知	3,401	4,009,878		前年同月	4,057	5,380,015	1,326
三重	155	88,722					
兵庫	20	30,024			冷ぎんさけ		
合計	4,467	5,062,639	1,133				
前年同月	4,277	3,774,081	882	岐阜	132	360,663	
				宮城	136	186,541	
	冷またい			東京	77	173,880	
				愛知	3,466	5,092,677	
岐阜	20	2,214		三重	1,631	2,495,541	
東京	41	78,300		大阪	7,932	13,296,073	
新潟	0	62,856		兵庫	391	927,178	
愛知	330	558,900		合計	13,765	22,532,553	1,637
合計	391	702,270	1,796	前年同月	16,662	23,275,572	1,397
前年同月	170	426,060	2,506				
					冷ます		
	その他冷たい						
				大阪	180	221,508	
大阪	10	30,240		合計	180	221,508	1,231
合計	10	30,240	3,024	前年同月	160	168,891	1,056
前年同月	0	0	0				
					冷えび		
	冷べにさけ						
				岐阜	1,065	955,953	
東京	475	846,450		東京	3,657	7,998,935	
愛知	272	394,416		静岡	96	47,693	
大阪	120	189,936		愛知	6,818	11,996,232	
合計	867	1,430,802	1,650	大阪	2,297	4,549,151	
前年同月	822	1,319,621	1,605	兵庫	3,699	7,478,375	
				奈良	80	167,962	
				合計	17,712	33,194,301	1,874

単位 数量 = K g , 金額 = 円

産地	数量	金額	平均価格	産地	数量	金額	平均価格
前年同月	17,400	28,933,061	1,663				
					冷あじ		
	冷たらばがに						
				岐阜	50	185,130	
鳥取	20	47,952		東京	75	52,272	
合計	20	47,952	2,398	愛知	3,350	2,418,952	
前年同月	5	31,104	6,221	三重	40	38,880	
				大阪	5	3,456	
	冷ずわいがに			兵庫	40	9,849	
				合計	3,560	2,708,539	761
宮城	1,380	6,340,032		前年同月	4,779	3,041,323	636
東京	178	136,447					
大阪	155	436,860			冷さわら		
鳥取	587	3,287,358					
合計	2,300	10,200,697	4,435	岐阜	39	62,083	
前年同月	3,143	9,066,254	2,885	愛知	2,174	3,176,517	
				三重	943	1,319,760	
	その他冷かに			徳島	40	77,760	
				合計	3,196	4,636,120	1,451
岐阜	3	3,240		前年同月	2,820	3,071,028	1,089
東京	55	50,490					
愛知	1,320	571,189			冷またら		
大阪	12	12,571					
鳥取	1,010	841,383		岐阜	170	120,884	
合計	2,400	1,478,873	616	東京	160	134,784	
前年同月	2,123	632,603	298	愛知	980	930,982	
				合計	1,310	1,186,650	906
	冷かつお			前年同月	1,100	1,033,776	940
静岡	4,572	3,681,825			冷すけそうたら		
三重	6	9,072					
合計	4,578	3,690,897	806	岐阜	13	21,432	
前年同月	2,883	2,450,283	850	愛知	70	84,780	
				兵庫	20	16,848	
	冷ぶり			合計	103	123,060	1,195
				前年同月	65	65,016	1,000
愛知	84	66,744					
合計	84	66,744	795		冷さば		
前年同月	20	12,420	621				
				岐阜	564	149,021	
				東京	4,785	4,754,397	

単位 数量 = K g , 金額 = 円

産地	数量	金額	平均価格	産地	数量	金額	平均価格
愛知	4,175	3,538,362					
三重	220	220,860			冷すりみ		
大阪	510	240,732					
兵庫	90	48,600		北海道	200	532,494	
合計	10,344	8,951,972	865	合計	200	532,494	2,662
前年同月	10,644	8,657,227	813	前年同月	230	546,912	2,378
	冷きす				その他冷凍魚		
岐阜	1	1,102		岐阜	1,453	276,630	
東京	292	274,752		北海道	100	97,200	
愛知	10	10,260		宮城	769	2,314,818	
三重	650	640,332		福島	88	166,560	
合計	953	926,446	972	千葉	22	61,825	
前年同月	880	748,764	851	東京	4,460	3,767,150	
				石川	20	13,824	
	冷たこ			静岡	745	1,028,044	
				愛知	15,614	9,420,376	
東京	20	27,000		三重	926	1,102,140	
大阪	29	86,486		滋賀	90	61,236	
合計	49	113,486	2,316	大阪	829	1,077,570	
前年同月	313	401,787	1,284	兵庫	690	293,089	
				鳥取	1,190	277,797	
	冷あかうお			山口	59	74,304	
				香川	457	301,288	
岐阜	10	6,372		福岡	359	817,560	
東京	1,206	1,136,301		合計	27,871	21,151,411	759
愛知	1,136	1,103,404		前年同月	38,178	18,839,462	493
大阪	30	5,022					
合計	2,382	2,251,099	945		冷むきかき		
前年同月	2,188	1,791,471	819				
				東京	4	6,048	
	冷メルルーサ			愛知	70	125,280	
				広島	72	131,760	
岐阜	3	4,227		合計	146	263,088	1,802
東京	305	268,056		前年同月	70	109,188	1,560
愛知	590	533,304					
合計	898	805,587	897		冷かいばしら		
前年同月	670	492,804	736				
				岐阜	3	13,608	
				東京	90	144,180	

単位 数量 = K g , 金額 = 円

産地	数量	金額	平均価格	産地	数量	金額	平均価格
				前年同月	0	0	0
	塩あきさけ						
					塩すけそうこ		
東京	310	320,004					
合計	310	320,004	1,032	東京	508	1,021,356	
前年同月	130	34,020	262	愛知	266	256,781	
				山口	220	131,934	
	塩ます			福岡	7,618	3,113,831	
				合計	8,612	4,523,902	525
北海道	5,851	6,245,964		前年同月	11,768	4,983,788	424
東京	78	77,220					
大阪	45	149,040			すじこ		
合計	5,974	6,472,224	1,083				
前年同月	8,124	8,916,351	1,098	東京	74	269,460	
				合計	74	269,460	3,641
	塩さば			前年同月	11	40,446	3,677
岐阜	260	158,436			いくら		
青森	2,710	1,196,661					
岩手	32	34,560		岐阜	11	122,040	
宮城	264	68,429		北海道	42	275,400	
千葉	6,204	5,228,414		青森	30	300,672	
東京	435	361,530		東京	189	1,902,960	
静岡	241	315,360		愛知	40	270,000	
愛知	576	146,189		合計	312	2,871,072	9,202
大阪	10	14,040		前年同月	383	3,098,004	8,089
山口	19	34,344					
福岡	12	19,440			塩かずのこ		
合計	10,763	7,577,403	704				
前年同月	10,854	6,217,824	573	岐阜	32	64,152	
				北海道	168	179,323	
	塩さんま			東京	95	365,796	
				合計	295	609,271	2,065
愛知	182	261,036		前年同月	1,273	564,667	444
合計	182	261,036	1,434				
前年同月	515	477,144	926		その他塩蔵品		
	塩にしん			岐阜	287	98,121	
				北海道	12	21,384	
北海道	10	12,312		青森	12	38,880	
合計	10	12,312	1,231	宮城	144	39,396	

単位 数量 = K g , 金額 = 円

産地	数量	金額	平均 価格	産地	数量	金額	平均 価格
茨城	555	154,143		合計	479	205,286	429
千葉	96	9,331		前年同月	2,159	674,281	312
東京	132	193,961					
新潟	966	182,468			その他開干		
富山	10	12,960					
石川	270	71,604		宮城	308	99,210	
長野	50	17,820		茨城	3,316	1,096,836	
静岡	318	90,115		千葉	1,004	978,692	
愛知	3,375	890,352		東京	30	25,920	
鳥取	375	43,297		富山	1,020	132,192	
福岡	277	260,928		石川	20	7,344	
合計	6,879	2,124,760	309	静岡	725	203,310	
前年同月	8,050	2,226,970	277	愛知	54	13,997	
				三重	290	65,880	
	開干あじ			兵庫	30	29,549	
				福岡	12	8,813	
茨城	604	240,527		合計	6,809	2,661,743	391
千葉	9	8,553		前年同月	9,552	3,434,643	360
東京	10	10,498					
富山	1,500	195,048			丸干いわし		
静岡	4,016	1,092,176					
愛知	54	24,084		千葉	216	46,656	
三重	530	209,466		東京	36	37,757	
兵庫	180	64,864		愛知	60	15,487	
島根	460	127,008		島根	4,593	628,706	
合計	7,363	1,972,224	268	広島	80	16,092	
前年同月	8,087	1,915,126	237	大分	78	98,582	
				合計	5,063	843,280	167
	開干いわし			前年同月	4,888	825,006	169
東京	30	4,860			ししやも		
大阪	28	22,680					
合計	58	27,540	475	北海道	400	64,800	
前年同月	28	20,175	721	茨城	6,000	1,091,016	
				三重	5,621	850,696	
	開干さば			大阪	120	127,008	
				山口	145	150,552	
宮城	10	2,052		福岡	288	62,014	
茨城	316	122,604		合計	12,574	2,346,086	187
千葉	83	66,482		前年同月	10,217	1,735,310	170
愛知	70	14,148					

単位 数量 = K g , 金額 = 円

産地	数量	金額	平均価格	産地	数量	金額	平均価格
				合計	34	42,336	1,245
	その他丸干			前年同月	32	20,736	648
福井	30	19,440			しらす干		
山口	20	35,640					
大分	90	93,893		岐阜	70	210,168	
合計	140	148,973	1,064	東京	270	915,624	
前年同月	682	280,902	412	愛知	945	1,897,194	
				三重	1,621	850,500	
	その他塩干品			大阪	28	99,792	
				和歌山	6,061	1,080,027	
岐阜	677	191,105		広島	26	43,298	
北海道	12	2,204		愛媛	10	4,212	
宮城	2,562	392,416		福岡	18	21,384	
茨城	252	217,728		合計	9,049	5,122,199	566
東京	89	69,174		前年同月	6,046	5,030,399	832
神奈川	1,647	511,126					
新潟	624	122,037			こうなご		
富山	20	6,480					
石川	168	29,935		茨城	150	29,160	
愛知	17,940	1,580,191		合計	150	29,160	194
三重	422	368,518		前年同月	92	26,136	284
滋賀	480	129,600					
大阪	2,520	385,560			干かれい		
兵庫	1,461	469,102					
鳥取	48	9,072		兵庫	90	23,328	
島根	252	60,846		鳥取	10	16,200	
広島	434	55,296		島根	110	57,240	
山口	534	137,377		合計	210	96,768	461
愛媛	60	16,200		前年同月	330	168,006	509
福岡	1,602	253,496					
佐賀	203	112,514			干するめ		
熊本	48	5,962					
合計	32,055	5,125,939	160	北海道	20	93,960	
前年同月	24,590	4,428,765	180	愛知	70	280,800	
				合計	90	374,760	4,164
	かえり煮干			前年同月	160	345,600	2,160
愛知	4	12,096			身欠にしん		
和歌山	20	25,920					
高知	10	4,320		北海道	76	59,724	

単位 数量 = K g , 金額 = 円

産地	数量	金額	平均 価格	産地	数量	金額	平均 価格
福井	701	429,033		三重	2,085	744,193	
合計	777	488,757	629	兵庫	36	17,628	
前年同月	1,050	463,300	441	山口	12	25,920	
				長崎	3	3,013	
	たづくり			合計	12,249	7,786,410	636
				前年同月	8,153	6,714,923	824
愛知	13	62,208					
合計	13	62,208	4,785	なると			
前年同月	0	0	0				
				愛知	8	4,536	
	その他素干品			合計	8	4,536	567
				前年同月	1,280	252,504	197
東京	320	63,072					
静岡	732	222,210		はんぺん			
愛知	100	56,160					
兵庫	168	177,456		岐阜	3,234	871,198	
香川	32	59,400		青森	120	55,728	
合計	1,352	578,298	428	宮城	127	87,187	
前年同月	1,732	773,496	447	茨城	42	47,820	
				新潟	648	671,256	
	かまぼこ			静岡	103	67,402	
				愛知	21,574	3,375,080	
岐阜	4,743	1,312,237		三重	109	147,420	
東京	1,125	875,674		兵庫	4,773	1,985,142	
神奈川	156	88,176		岡山	381	362,303	
新潟	217	431,413		山口	338	199,182	
静岡	3,066	236,036		長崎	231	149,428	
愛知	2,239	1,144,760		合計	31,680	8,019,146	253
三重	272	117,504		前年同月	21,480	7,198,354	335
大阪	33	115,484					
兵庫	480	250,668		ハム・ソーセージ			
長崎	418	768,434					
合計	12,749	5,340,386	419	岐阜	457	792,122	
前年同月	10,442	4,205,038	403	千葉	885	206,314	
				東京	309	97,523	
	ちくわ			静岡	332	179,341	
				愛知	2,772	2,356,220	
岐阜	384	276,821		大阪	29	52,327	
青森	140	65,016		岡山	42	38,319	
新潟	146	139,052		合計	4,826	3,722,166	771
愛知	9,443	6,514,767		前年同月	5,528	3,481,218	630

単位 数量 = K g , 金額 = 円

産地	数量	金額	平均価格	産地	数量	金額	平均価格
				前年同月	928	1,116,266	1,203
	その他練製品						
					かつおぶし		
岐阜	7	9,526					
群馬	9	3,305		鹿児島	20	88,560	
静岡	120	69,212		合計	20	88,560	4,428
愛知	703	421,621		前年同月	0	0	0
大阪	24	71,808					
合計	863	575,472	667		その他湯煮品		
前年同月	933	547,581	587				
				東京	502	876,823	
	むしいか			愛知	232	470,412	
				岡山	3	6,156	
茨城	147	191,970		合計	737	1,353,391	1,836
合計	147	191,970	1,306	前年同月	2,530	2,986,567	1,180
前年同月	337	291,600	865				
					あじみりん		
	むしたこ						
				愛知	108	24,235	
岐阜	2,590	3,244,860		島根	270	67,068	
宮城	154	518,940		合計	378	91,303	242
茨城	915	2,364,801		前年同月	120	23,328	194
東京	10	25,920					
静岡	120	382,320			いわしみりん		
大阪	285	720,360					
合計	4,074	7,257,201	1,781	茨城	800	57,888	
前年同月	3,952	6,544,314	1,656	愛媛	55	123,282	
				合計	855	181,170	212
	なまり			前年同月	1,198	266,112	222
静岡	40	48,384			その他みりん干品		
合計	40	48,384	1,210				
前年同月	129	121,122	939	宮城	18	7,776	
				富山	180	36,288	
	ちりめんかまあげ			静岡	1,260	349,873	
				愛知	48	9,072	
愛知	230	606,528		島根	195	48,438	
三重	272	725,176		山口	28	44,928	
大阪	36	78,570		合計	1,729	496,375	287
兵庫	48	10,714		前年同月	1,626	546,843	336
合計	586	1,420,988	2,425				

単位 数量 = K g , 金額 = 円

産地	数量	金額	平均 価格	産地	数量	金額	平均 価格
				大阪	144	85,841	
	味付だこ			兵庫	652	269,376	
				島根	48	160,704	
茨城	10	12,442		岡山	40	28,944	
合計	10	12,442	1,244	広島	404	101,261	
前年同月	56	15,207	272	山口	102	54,951	
				徳島	171	53,559	
	酢だこ			愛媛	300	77,242	
				福岡	702	258,360	
茨城	70	30,586		合計	20,105	7,075,509	352
合計	70	30,586	437	前年同月	17,986	6,878,329	382
前年同月	100	28,512	285				
					さきいか		
	つくだ煮						
				兵庫	54	119,232	
岐阜	395	157,444		合計	54	119,232	2,208
茨城	3,230	687,420		前年同月	132	289,656	2,194
愛知	78	53,028					
三重	617	132,840			塩から		
広島	246	477,921					
香川	397	105,213		北海道	1,670	365,217	
合計	4,963	1,613,866	325	青森	110	34,776	
前年同月	3,470	1,146,408	330	宮城	1,250	211,841	
				神奈川	6	1,166	
	魚漬物			愛知	20	15,552	
				合計	3,056	628,552	206
岐阜	1,864	535,878		前年同月	3,670	747,550	204
北海道	636	133,648					
青森	2,214	517,344			こぶまき		
岩手	274	89,424					
宮城	2,635	707,960		東京	6	4,580	
福島	115	99,954		富山	1,100	356,994	
東京	687	433,097		合計	1,106	361,574	327
神奈川	661	602,380		前年同月	1,467	403,477	275
新潟	1,146	536,255					
富山	20	1,685			味付かずのこ		
石川	121	62,370					
静岡	4,840	1,144,283		岐阜	8	9,504	
愛知	1,793	954,243		北海道	30	7,776	
三重	526	162,430		新潟	2,139	969,742	
京都	10	4,320		合計	2,177	987,022	453

単位 数量 = K g , 金額 = 円

産地	数量	金額	平均価格	産地	数量	金額	平均価格
宮城	1,161	322,515		岐阜	76,956	24,866,153	
茨城	6	8,100		北海道	20	14,688	
千葉	296	103,961		宮城	579	85,173	
東京	43	19,315		山形	72	26,247	
神奈川	40	7,257		茨城	7,425	3,581,359	
静岡	630	269,114		栃木	137	83,345	
愛知	953	244,575		群馬	3,561	955,694	
三重	200	86,400		埼玉	72	32,659	
大阪	220	166,320		千葉	1,073	554,560	
兵庫	24	59,616		東京	1,142	871,952	
広島	362	251,814		神奈川	1,413	838,360	
山口	30	105,300		新潟	1,344	585,964	
合計	3,965	1,644,287	415	富山	630	283,323	
前年同月	4,645	1,576,858	339	石川	4,474	1,666,953	
				福井	4,065	1,604,791	
	冷凍食品			長野	201	195,556	
				静岡	3,521	2,218,655	
岐阜	2,282	393,924		愛知	35,266	12,749,649	
東京	2,439	1,496,319		三重	6,966	2,502,085	
神奈川	60	115,992		京都	91	56,761	
静岡	280	276,361		大阪	7,814	3,365,345	
愛知	7,590	1,398,472		兵庫	1,344	537,340	
三重	621	500,040		鳥取	1,677	2,644,920	
大阪	1,264	1,270,211		島根	79	93,567	
兵庫	4,364	2,363,915		岡山	370	323,151	
鳥取	144	11,560		広島	578	243,162	
島根	84	21,967		香川	367	207,714	
香川	640	141,004		愛媛	340	123,768	
合計	19,768	7,989,765	404	福岡	12	8,424	
前年同月	21,863	6,534,859	299	宮崎	6	7,128	
				合計	161,595	61,328,446	380
	冷えび製品			前年同月	193,747	57,619,346	297
岐阜	2,072	543,628		産地別合計			
愛知	228	320,760					
三重	1,018	669,147		岐阜	109,368	35,576,326	
合計	3,318	1,533,535	462	北海道	11,880	8,753,074	
前年同月	2,122	1,219,752	575	青森	6,217	2,889,207	
				岩手	306	123,984	
	その他加工品			宮城	11,604	3,318,985	
				山形	72	26,247	

単位 数量 = K g , 金額 = 円

産地	数量	金額	平均 価格	産地	数量	金額	平均 価格
福島	155	131,382					
茨城	24,634	10,639,858					
栃木	137	83,345					
群馬	3,570	958,999					
埼玉	72	32,659					
千葉	11,962	10,049,497					
東京	24,044	25,859,683					
神奈川	5,211	2,928,872					
新潟	8,652	3,889,401					
富山	4,571	1,168,572					
石川	5,137	1,873,587					
福井	4,828	2,075,901					
長野	251	213,376					
静岡	20,516	7,317,987					
愛知	120,836	41,794,347					
三重	23,509	9,410,817					
滋賀	480	129,600					
京都	101	61,081					
大阪	14,086	7,947,068					
兵庫	14,682	7,101,346					
和歌山	6,081	1,105,947					
鳥取	2,254	2,725,049					
島根	6,201	1,368,188					
岡山	846	790,193					
広島	2,594	1,404,958					
山口	20,538	3,370,745					
徳島	549	156,850					
香川	2,621	811,843					
愛媛	896	369,544					
高知	10	4,320					
福岡	13,351	7,203,331					
佐賀	203	112,514					
長崎	652	920,875					
熊本	192	33,956					
大分	168	192,475					
宮崎	6	7,128					
鹿児島	20	88,560					
合計	484,063	205,021,677	424				
前年同月	504,352	192,351,411	381				