

# 月 報

2 0 2 3

7

VOL. 625

岐阜市中央卸売市場

〒500-8263

岐阜市茜部新所2丁目5番地

電 話 (058) 271-1341

FAX (058) 271-1344

## 卸 売 業 者 一 覧 表

	卸 売 業 者 名	商 号	資本金	代 表 者 名
青 果 部	岐阜中央青果株式会社		60,000	岡部宏行
水 産 部	株式会社 岐阜魚介		80,000	大野悟朗
	岐阜丸魚株式会社		60,000	木村順次

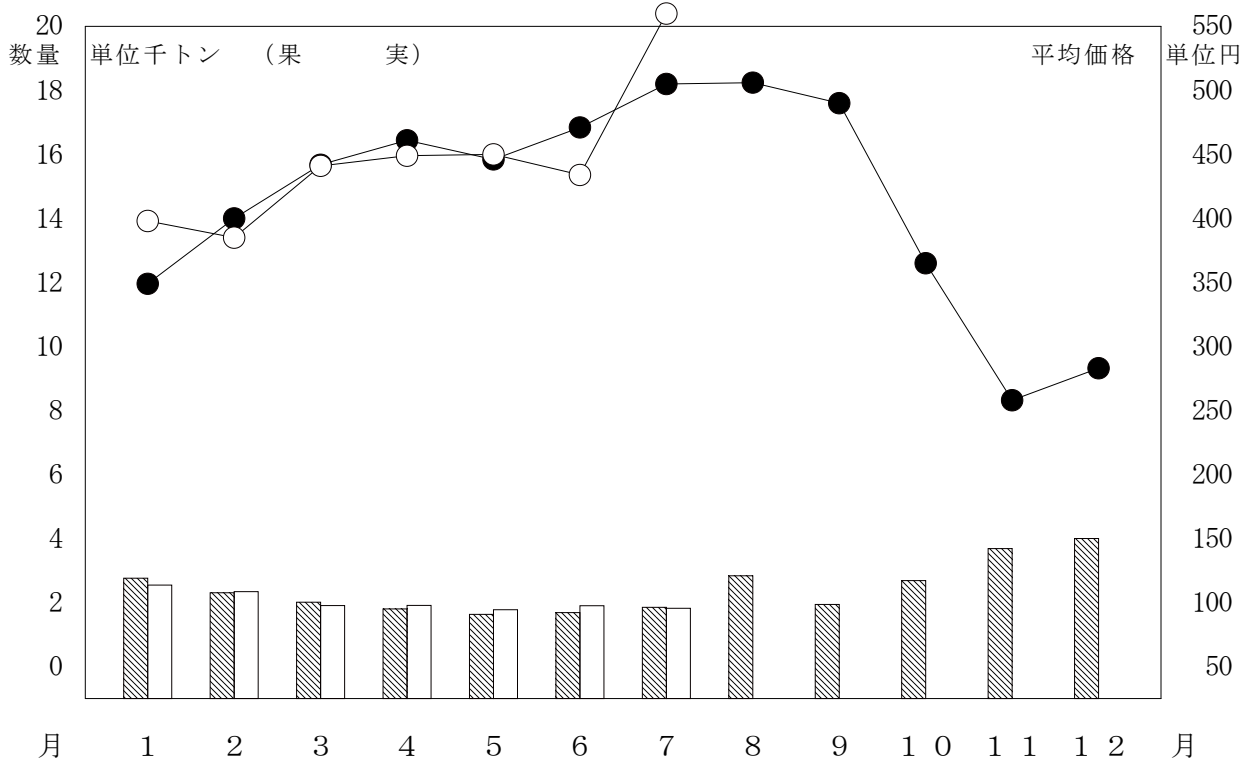
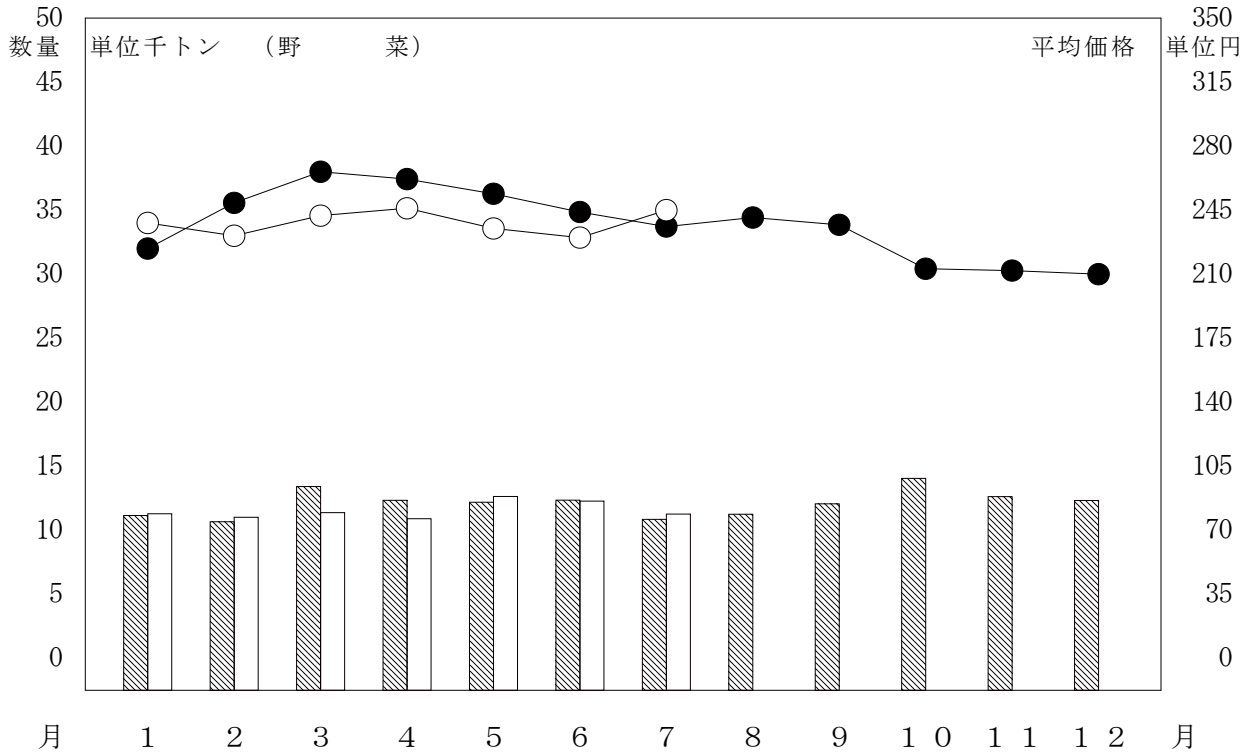
# 部 類 別 取 扱 高

単位 数量 = K g , 金額 = 円

区 分 部 類 種 別		月 別 比 較								
		本 月 ( 21 日 ) ( 21 日 )			前 年 同 月 ( 21 日 ) ( 21 日 )			前年同月を100とする指数		
		数 量	金 額	平 均 単 価	数 量	金 額	平 均 単 価	数 量	金 額	
青 果 部	野 菜	11,263,944	2,754,903,287	245	10,853,382	2,560,041,874	236	104	108	
	果 実	1,819,813	1,019,868,267	560	1,851,123	933,940,246	505	98	109	
	小 計	13,083,757	3,774,771,554	289	12,704,505	3,493,982,120	275	103	108	
水 産 物 部	鮮 魚	138,166	282,496,674	2,045	157,114	298,870,509	1,902	88	95	
	冷 凍 魚	150,961	178,686,546	1,184	152,515	189,781,217	1,244	99	94	
	加 工 水 産 物	478,226	201,800,540	422	413,433	180,392,880	436	116	112	
	小 計	767,353	662,983,760	864	723,062	669,044,606	925	106	99	
合 計		13,851,110	4,437,755,314	320	13,427,567	4,163,026,726	310	103	107	

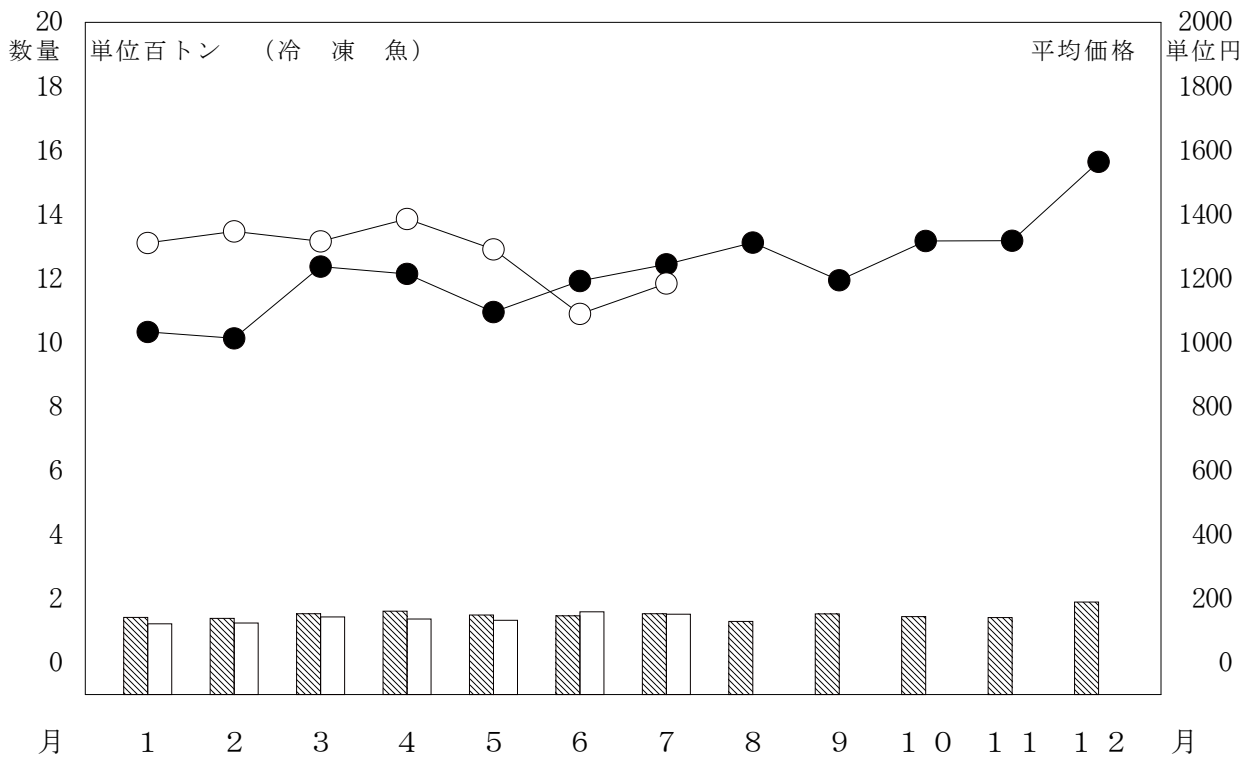
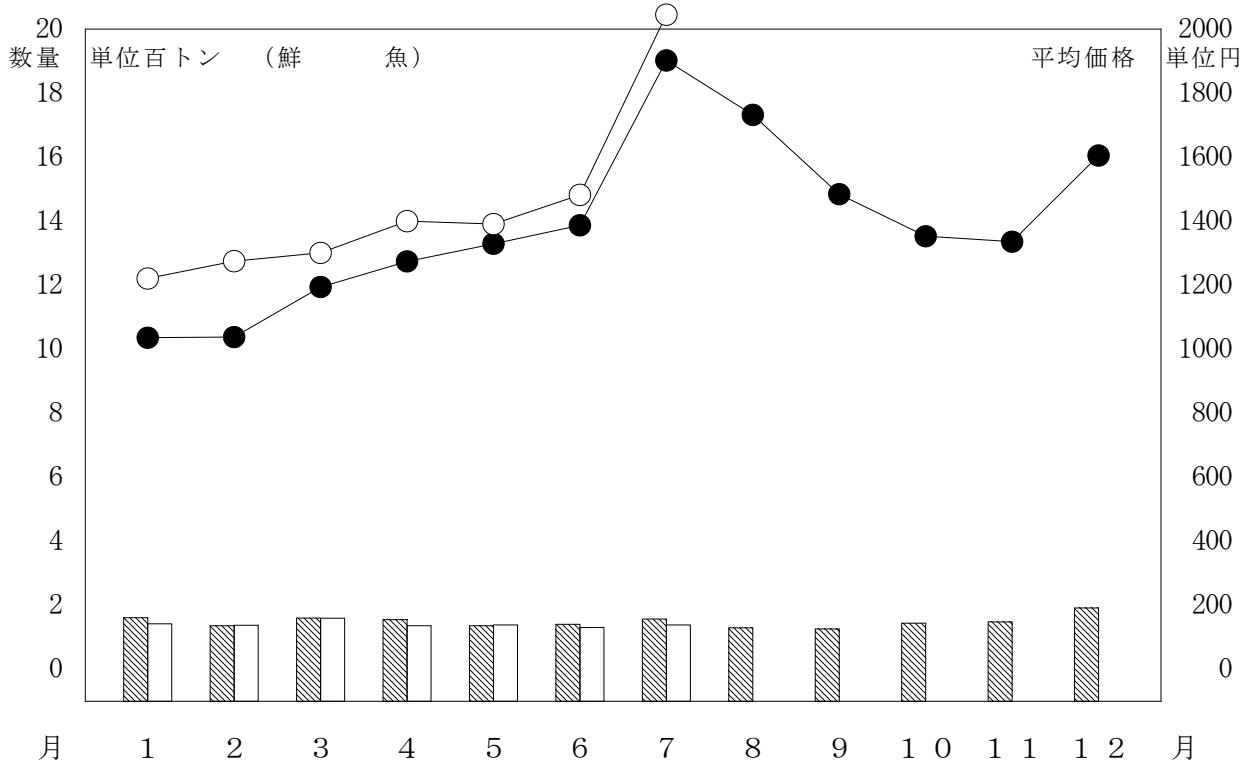
# 月別取扱数量・金額の動き

令和5年 数量 平均価格  
 令和4年 数量 平均価格



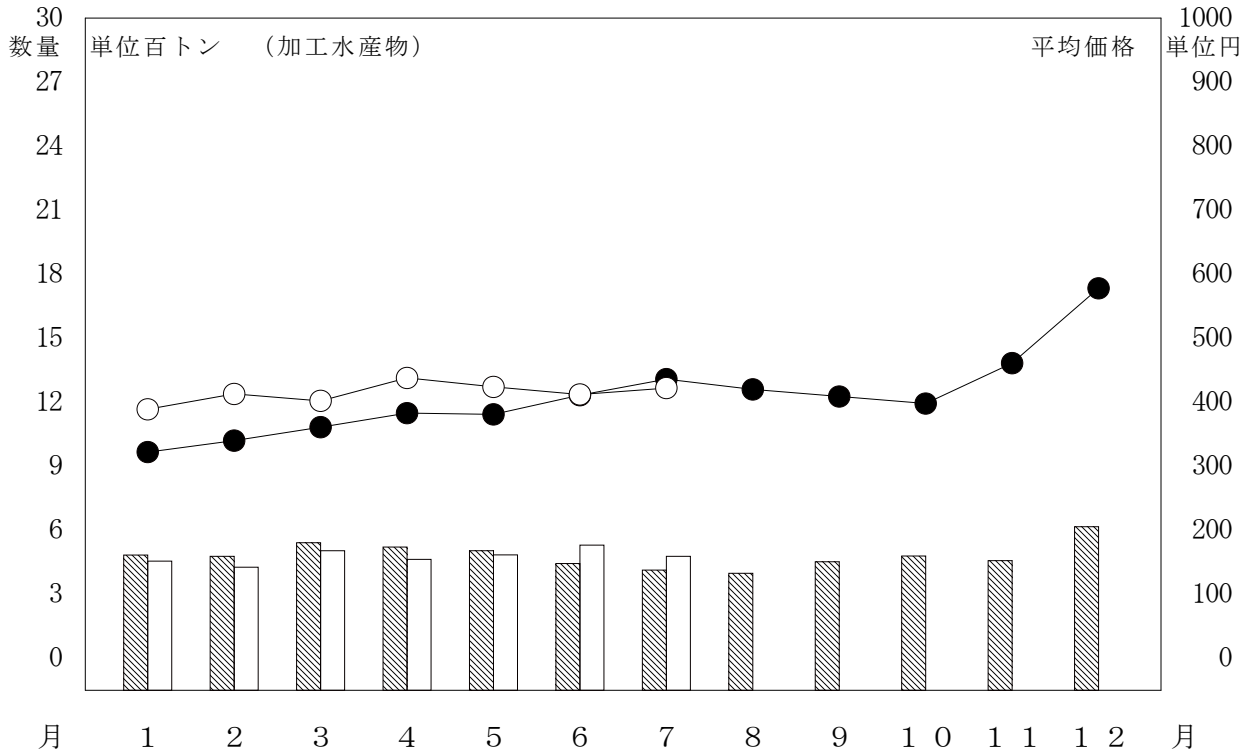
# 月別取扱数量・金額の動き

令和5年 数量 (白) 平均価格 (白丸)  
 令和4年 数量 (斜線) 平均価格 (黒丸)



# 月別取扱数量・金額の動き

令和5年 数量 (白) 平均価格 (白丸)  
 令和4年 数量 (斜線) 平均価格 (黒丸)



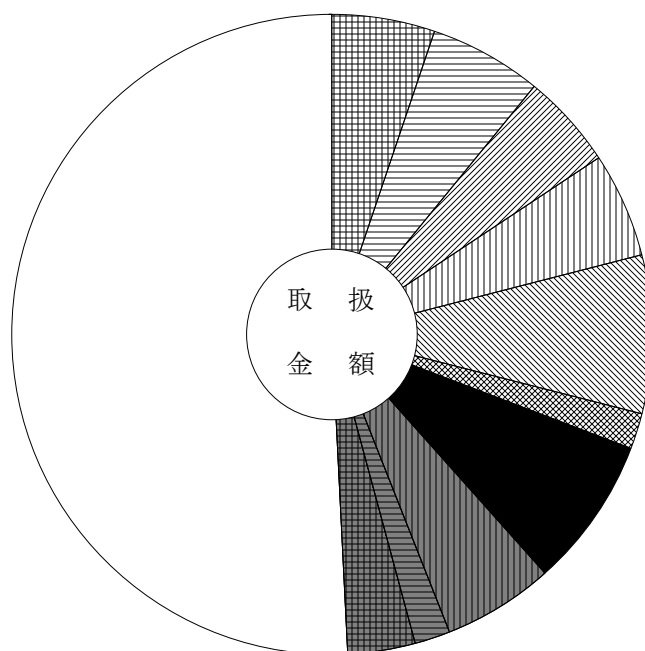
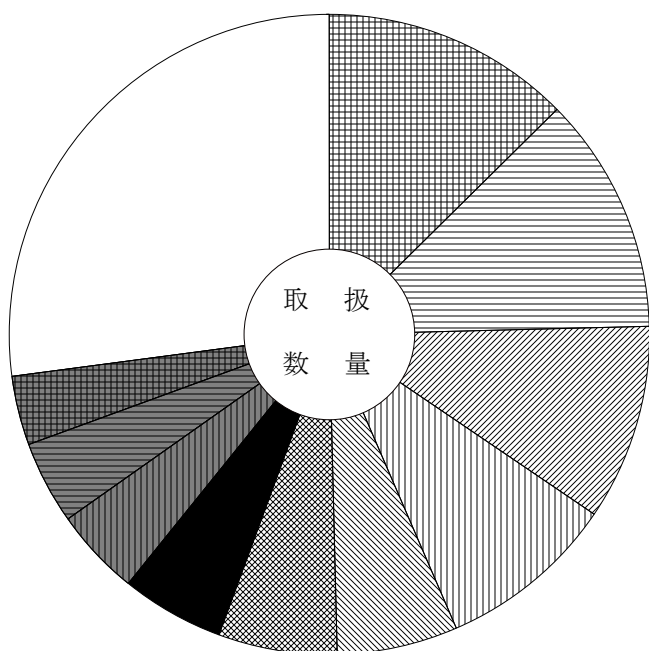
# 主要品目別対前年対比表 (野菜)

単位 数量 = K g , 金額 = 円 比率 = %

品目	区分	数量	金額	平均 価格	全体比		前年同月			前年同月比	
					数量	金額	数量	金額	平均 価格	数量	金額
合 計		11,263,944	2,754,903,287	245	100.0	100.0	10,853,382	2,560,041,874	236	104.0	108.0
だいこん		1,413,829	144,140,839	102	12.6	5.2	989,998	153,052,038	155	143.0	94.0
たまねぎ		1,349,025	157,353,376	117	12.0	5.7	1,340,379	232,118,434	173	101.0	68.0
キャベツ		1,116,591	131,154,121	117	9.9	4.8	1,103,770	103,488,570	94	101.0	127.0
人 参		1,014,973	146,938,428	145	9.0	5.3	851,401	154,446,718	181	119.0	95.0
な す		688,891	220,579,319	320	6.1	8.0	580,577	168,810,826	291	119.0	131.0
白 菜		677,535	50,566,572	75	6.0	1.8	843,159	48,766,860	58	80.0	104.0
トマト		586,364	209,202,678	357	5.2	7.6	555,314	174,838,225	315	106.0	120.0
胡 瓜		495,271	155,049,615	313	4.4	5.6	476,427	131,202,464	275	104.0	118.0
レタス		469,993	50,214,691	107	4.2	1.8	444,308	39,606,599	89	106.0	127.0
とうもろこし		399,685	94,039,657	235	3.5	3.4	460,692	105,405,278	229	87.0	89.0
南 瓜		296,902	75,113,127	253	2.6	2.7	283,923	64,130,915	226	105.0	117.0
ブロッコリー		214,621	99,246,881	462	1.9	3.6	220,119	82,945,256	377	98.0	120.0
馬鈴薯		183,825	34,565,730	188	1.6	1.3	265,992	33,570,030	126	69.0	103.0
白ねぎ		134,003	55,034,796	411	1.2	2.0	125,403	47,192,905	376	107.0	117.0
かんしょ		132,925	43,077,669	324	1.2	1.6	102,390	32,288,879	315	130.0	133.0

品目別数量 11,263,944 K g

品目別金額 2,754,903,287 円



	だいこん	12.6 ( 5.2)		トマト	5.2 ( 7.6)
	たまねぎ	12.0 ( 5.7)		胡 瓜	4.4 ( 5.6)
	キャベツ	9.9 ( 4.8)		レタス	4.2 ( 1.8)
	人 参	9.0 ( 5.3)		とうもろこし	3.5 ( 3.4)
	な す	6.1 ( 8.0)		そ の 他	27.1 ( 50.8)
	白 菜	6.0 ( 1.8)			

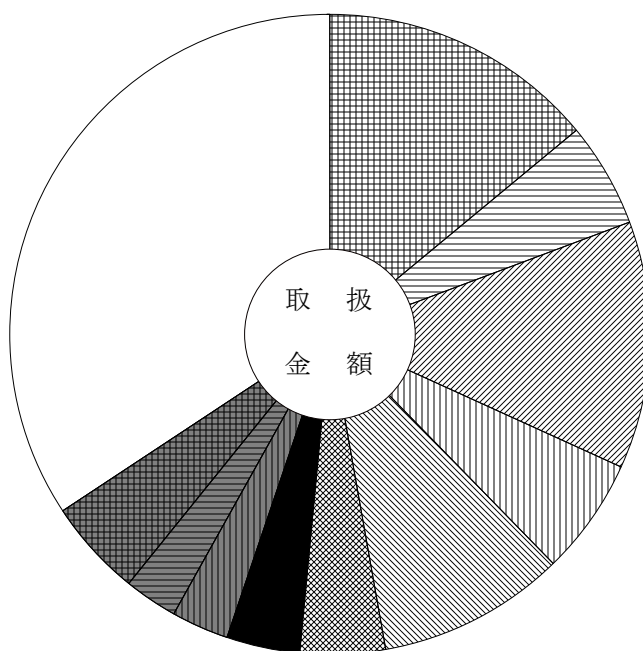
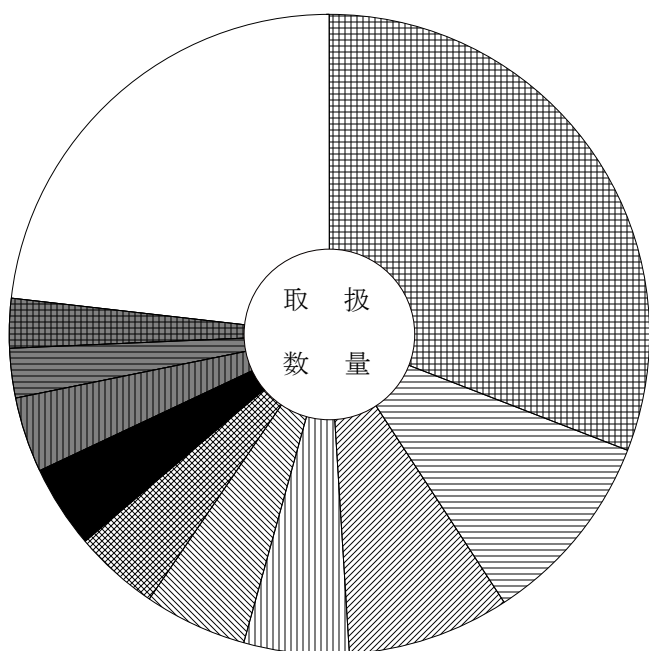
# 主要品目別対前年対比表 (果 実)

単位 数量 = K g , 金額 = 円 比率 = %

品目	区分	数量	金額	平均 価格	全体比		前年同月			前年同月比	
					数量	金額	数量	金額	平均 価格	数量	金額
合 計		1,819,813	1,019,868,267	560	100.0	100.0	1,851,123	933,940,246	505	98.0	109.0
すいか		562,425	142,977,690	254	30.9	14.0	668,968	161,059,568	241	84.0	89.0
こだま西瓜		180,807	54,489,618	301	9.9	5.3	215,154	63,107,964	293	84.0	86.0
も も		148,788	127,279,724	855	8.2	12.5	128,457	115,735,947	901	116.0	110.0
ふじりんご		96,710	60,110,446	622	5.3	5.9	131,395	67,578,332	514	74.0	89.0
ハウスみかん		94,089	96,807,420	1,029	5.2	9.5	74,888	72,140,382	963	126.0	134.0
アールスメロン		77,379	43,921,354	568	4.3	4.3	41,156	26,833,777	652	188.0	164.0
ジョナゴールド		75,530	37,327,878	494	4.2	3.7	52,300	25,095,393	480	144.0	149.0
ネット系メロン		68,878	29,960,010	435	3.8	2.9	68,105	25,918,650	381	101.0	116.0
幸水なし		45,765	27,153,273	593	2.5	2.7	24,565	16,809,854	684	186.0	162.0
ハウスデラウェア		45,105	49,567,288	1,099	2.5	4.9	41,456	43,545,946	1,050	109.0	114.0
バナナ		44,486	9,443,535	212	2.4	0.9	42,432	9,412,987	222	105.0	100.0
パイナップル		39,355	8,945,170	227	2.2	0.9	43,284	9,423,473	218	91.0	95.0
すもも		31,141	21,285,102	684	1.7	2.1	35,045	24,816,228	708	89.0	86.0
なつっこ		28,994	24,486,583	845	1.6	2.4	32,547	28,841,023	886	89.0	85.0
りんご		24,400	10,511,230	431	1.3	1.0	31,255	14,339,884	459	78.0	73.0

品目別数量 1,819,813 K g

品目別金額 1,019,868,267 円



すいか	30.9 ( 14.0)	ジョナゴールド	4.2 ( 3.7)
こだま西瓜	9.9 ( 5.3)	ネット系メロン	3.8 ( 2.9)
も も	8.2 ( 12.5)	幸水なし	2.5 ( 2.7)
ふじりんご	5.3 ( 5.9)	ハウスデラウェア	2.5 ( 4.9)
ハウスみかん	5.2 ( 9.5)	その他	23.2 ( 34.3)
アールスメロン	4.3 ( 4.3)		



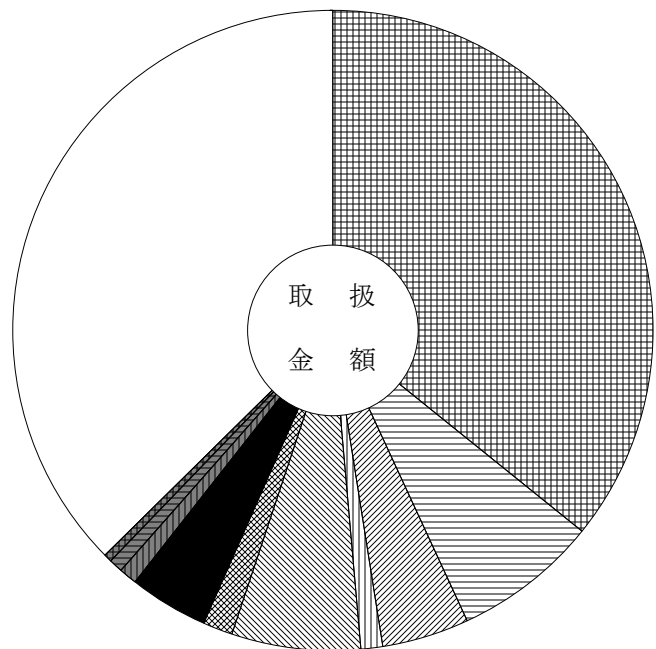
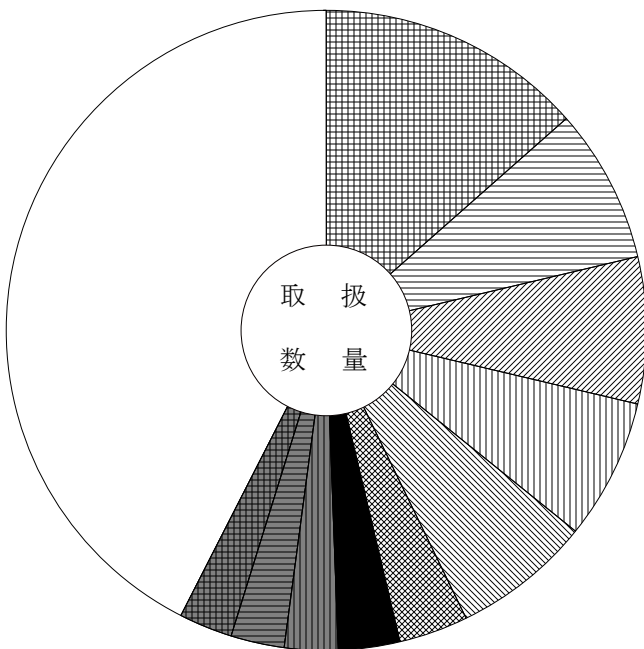
# 主要品目別対前年対比表 (鮮 魚)

単位 数量 = K g , 金額 = 円 比率 = %

品目	区分	数量	金額	平均 価格	全体比		前年同月			前年同月比	
					数量	金額	数量	金額	平均 価格	数量	金額
合 計		138,166	282,496,674	2,045	100.0	100.0	157,114	298,870,509	1,902	88.0	95.0
うなぎ		18,647	101,143,010	5,424	13.5	35.8	25,760	118,446,708	4,598	72.0	85.0
養殖あゆ		10,738	20,515,734	1,911	7.8	7.3	12,996	16,921,634	1,302	83.0	121.0
養殖またい		10,204	12,289,767	1,204	7.4	4.4	10,733	9,806,100	914	95.0	125.0
わかめ		9,853	3,205,428	325	7.1	1.1	8,706	3,013,709	346	113.0	106.0
きわだ		9,728	18,417,509	1,893	7.0	6.5	14,962	26,497,100	1,771	65.0	70.0
ぶり		4,889	4,140,032	847	3.5	1.5	3,524	2,987,798	848	139.0	139.0
まぐろ		4,293	11,259,010	2,623	3.1	4.0	3,568	11,372,887	3,187	120.0	99.0
かつお		3,773	2,493,382	661	2.7	0.9	3,006	2,567,134	854	126.0	97.0
さば		3,762	1,999,513	532	2.7	0.7	3,629	1,619,459	446	104.0	123.0
こんぶ		3,670	1,148,272	313	2.7	0.4	6,572	1,718,196	261	56.0	67.0
まあじ		3,407	3,156,792	927	2.5	1.1	3,269	2,727,437	834	104.0	116.0
サーモン (輸入さけ)		3,213	6,690,990	2,082	2.3	2.4	2,850	6,324,651	2,219	113.0	106.0
はまち		2,555	1,750,092	685	1.8	0.6	3,196	2,990,996	936	80.0	59.0
あさり		2,353	2,543,391	1,081	1.7	0.9	1,883	2,009,826	1,067	125.0	127.0
天然鮎		2,308	13,318,020	5,770	1.7	4.7	2,849	12,575,196	4,414	81.0	106.0

品目別数量 138,166 K g

品目別金額 282,496,674 円



	うなぎ	13.5 ( 35.8 )		まぐろ	3.1 ( 4.0 )
	養殖あゆ	7.8 ( 7.3 )		かつお	2.7 ( 0.9 )
	養殖またい	7.4 ( 4.4 )		さば	2.7 ( 0.7 )
	わかめ	7.1 ( 1.1 )		こんぶ	2.7 ( 0.4 )
	きわだ	7.0 ( 6.5 )		その他	42.5 ( 37.4 )
	ぶり	3.5 ( 1.5 )			

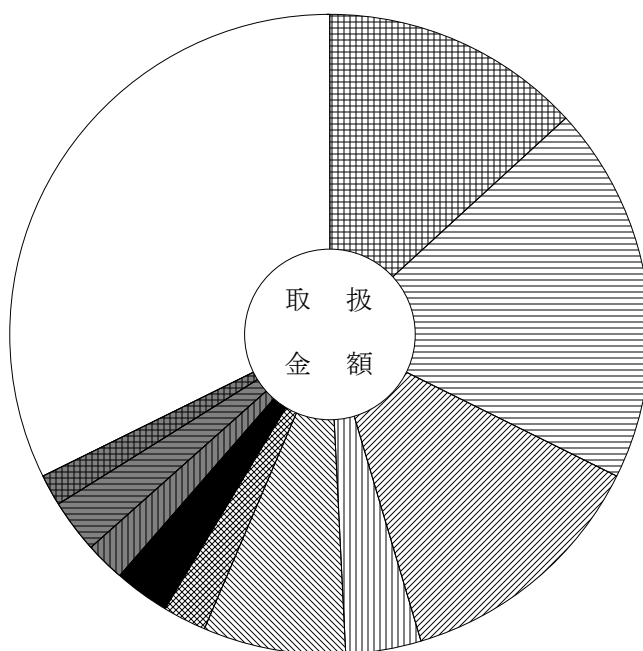
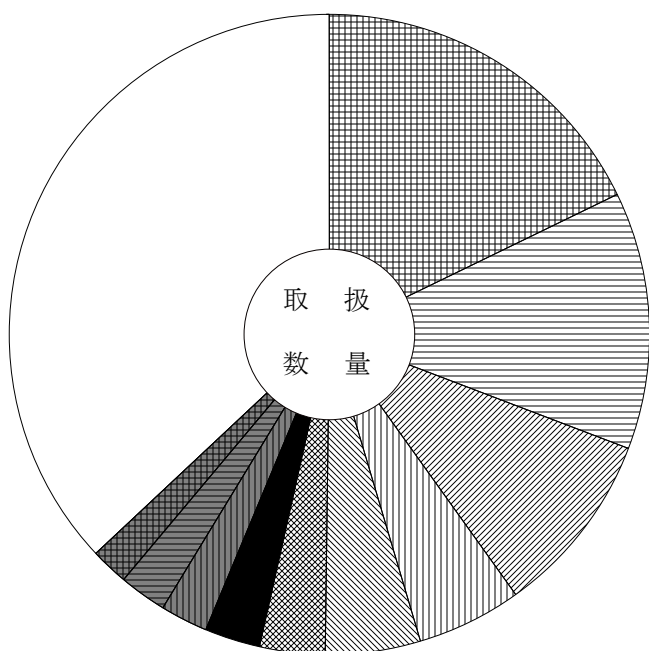
# 主要品目別対前年対比表 (冷 凍 魚)

単位 数量 = K g , 金額 = 円 比率 = %

品目	区分	全体比			前年同月			前年同月比			
		数量	金額	平均価格	数量	金額	平均価格	数量	金額		
合 計		150,961	178,686,546	1,184	100.0	100.0	152,515	189,781,217	1,244	99.0	94.0
冷うなぎ		26,866	23,572,566	877	17.8	13.2	18,541	18,735,462	1,010	145.0	126.0
冷えび		19,607	34,093,439	1,739	13.0	19.1	16,451	29,096,175	1,769	119.0	117.0
冷ぎんさけ		13,996	23,347,299	1,668	9.3	13.1	12,560	20,361,105	1,621	111.0	115.0
冷さば		7,926	6,711,514	847	5.3	3.8	9,316	8,064,111	866	85.0	83.0
冷ずわいがに		7,225	12,843,252	1,778	4.8	7.2	4,897	14,687,784	2,999	148.0	87.0
冷あじ		5,046	3,862,058	765	3.3	2.2	3,976	3,028,339	762	127.0	128.0
冷かれい		4,299	4,994,341	1,162	2.8	2.8	4,328	4,041,316	934	99.0	124.0
冷しろさけ		3,681	3,591,254	976	2.4	2.0	3,891	4,831,628	1,242	95.0	74.0
冷さわら		3,673	4,817,473	1,312	2.4	2.7	2,764	2,953,497	1,069	133.0	163.0
冷あゆ		2,802	2,807,244	1,002	1.9	1.6	8,280	11,436,703	1,381	34.0	25.0
冷きわだ		2,443	4,320,924	1,769	1.6	2.4	11,451	18,910,176	1,651	21.0	23.0
冷するめいか		2,003	2,182,637	1,090	1.3	1.2	686	719,604	1,049	292.0	303.0
冷あかうお		1,833	1,716,297	936	1.2	1.0	2,197	1,746,382	795	83.0	98.0
冷メルルーサ		1,810	1,622,592	896	1.2	0.9	1,420	1,128,708	795	127.0	144.0
冷めばち		1,502	3,209,566	2,137	1.0	1.8	2,316	4,651,688	2,009	65.0	69.0

品目別数量 150,961 K g

品目別金額 178,686,546 円



	冷うなぎ	17.8 ( 13.2)		冷かれい	2.8 ( 2.8)
	冷えび	13.0 ( 19.1)		冷しろさけ	2.4 ( 2.0)
	冷ぎんさけ	9.3 ( 13.1)		冷さば	2.4 ( 2.7)
	冷さば	5.3 ( 3.8)		冷あゆ	1.9 ( 1.6)
	冷ずわいがに	4.8 ( 7.2)		冷あじ	3.3 ( 2.2)
	冷あじ	3.3 ( 2.2)		そ の 他	37.0 ( 32.3)

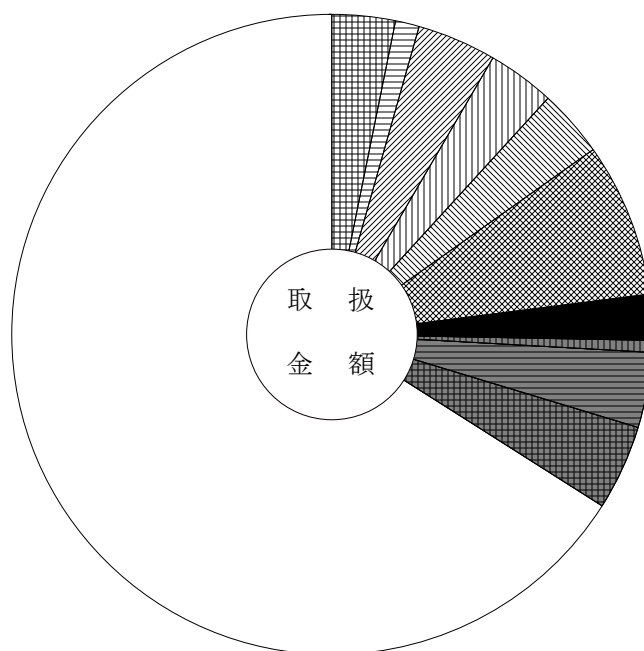
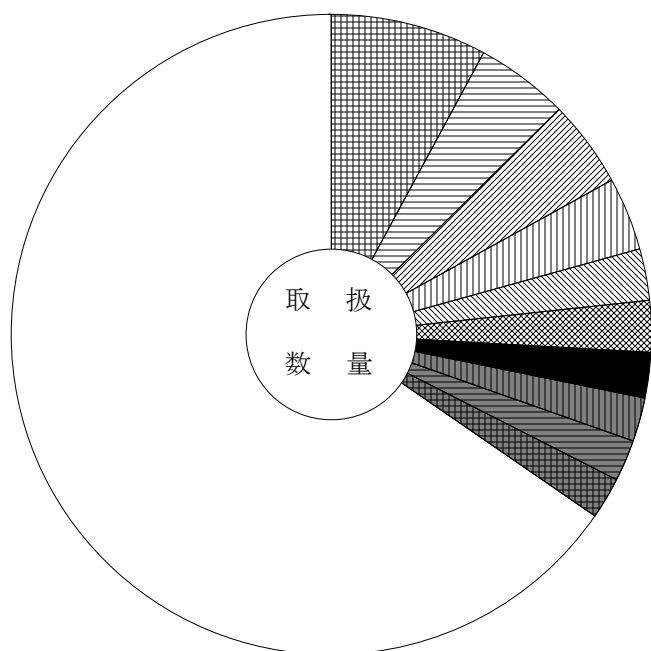
# 主要品目別対前年対比表 (加工水産物)

単位 数量 = K g , 金額 = 円 比率 = %

品目	区分	数量	金額	平均 価格	全体比		前年同月			前年同月比	
					数量	金額	数量	金額	平均 価格	数量	金額
合 計		478,226	201,800,540	422	100.0	100.0	413,433	180,392,880	436	116.0	112.0
はんぺん		37,792	6,538,651	173	7.9	3.2	14,290	5,516,084	386	264.0	119.0
もずく		22,238	2,449,418	110	4.7	1.2	24,087	2,570,406	107	92.0	95.0
冷凍食品		21,230	8,038,666	379	4.4	4.0	19,220	6,499,315	338	110.0	124.0
魚漬物		17,670	6,949,481	393	3.7	3.4	16,482	6,177,852	375	107.0	112.0
ちくわ		12,520	6,785,720	542	2.6	3.4	7,099	6,242,097	879	176.0	109.0
塩ぎんさけ		12,405	15,716,461	1,267	2.6	7.8	7,801	8,178,430	1,048	159.0	192.0
かまぼこ		10,998	4,601,777	418	2.3	2.3	8,100	3,549,504	438	136.0	130.0
干わかめ		10,340	1,167,578	113	2.2	0.6	9,650	1,096,459	114	107.0	106.0
塩さば		10,138	7,765,570	766	2.1	3.8	9,171	5,412,122	590	111.0	143.0
しらす干		9,878	8,705,377	881	2.1	4.3	6,029	4,408,355	731	164.0	197.0
いか製品		9,139	4,971,585	544	1.9	2.5	11,727	5,165,181	440	78.0	96.0
塩すけそうこ		8,811	4,129,720	469	1.8	2.0	13,407	5,506,017	411	66.0	75.0
ししゃも		8,654	1,709,954	198	1.8	0.8	14,102	2,497,242	177	61.0	68.0
開干あじ		8,355	2,225,855	266	1.7	1.1	6,180	1,689,786	273	135.0	132.0
ハム・ソーセージ		5,742	3,753,043	654	1.2	1.9	4,735	3,389,103	716	121.0	111.0

品目別数量 478,226 K g

品目別金額 201,800,540 円



	はんぺん	7.9 ( 3.2)		かまぼこ	2.3 ( 2.3)
	もずく	4.7 ( 1.2)		干わかめ	2.2 ( 0.6)
	冷凍食品	4.4 ( 4.0)		塩さば	2.1 ( 3.8)
	魚漬物	3.7 ( 3.4)		しらす干	2.1 ( 4.3)
	ちくわ	2.6 ( 3.4)		その他	65.4 ( 66.0)
	塩ぎんさけ	2.6 ( 7.8)			

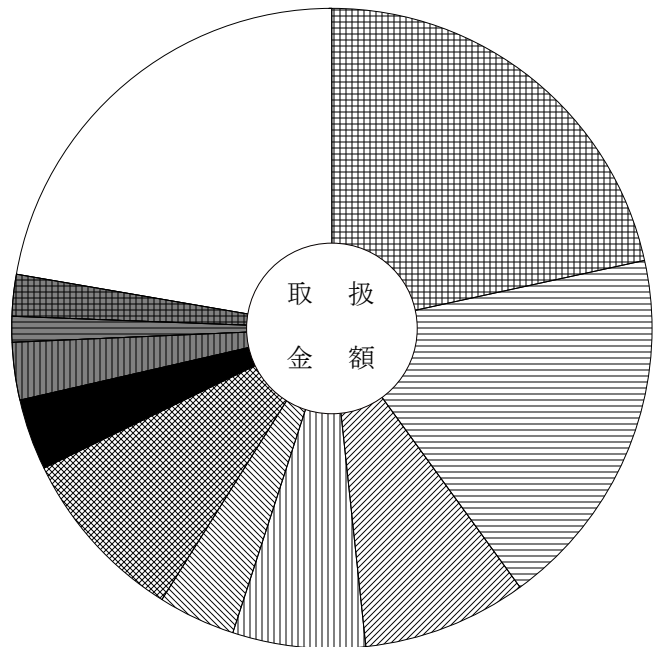
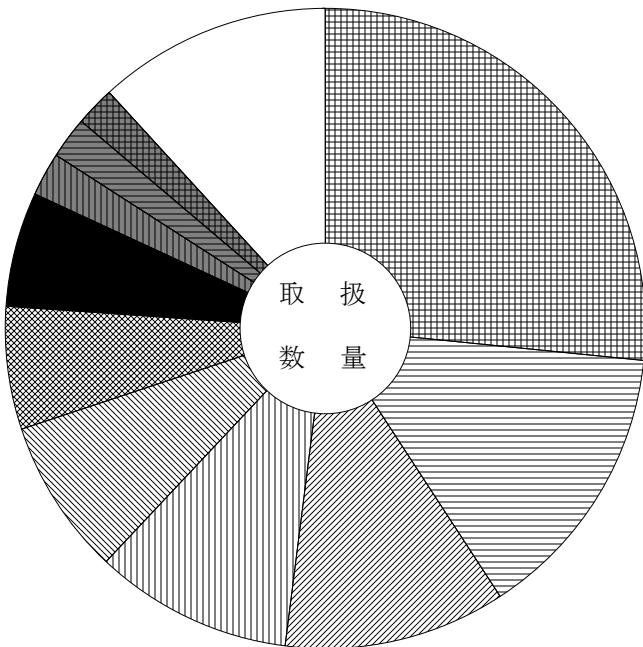
# 主要産地別対前年対比表 (野菜)

単位 数量 = K g , 金額 = 円 比率 = %

産地	区分			全体比		前年同月		前年同月比	
		数量	金額	数量	金額	数量	金額	数量	金額
合計		11,263,944	2,754,903,287	100.0	100.0	10,853,382	2,560,041,874	104.0	108.0
長野		2,995,807	595,517,515	26.6	21.6	3,215,692	507,714,860	93.0	117.0
岐阜		1,605,100	506,701,913	14.2	18.4	1,458,361	455,739,630	110.0	111.0
北海道		1,265,910	229,626,781	11.2	8.3	1,003,415	224,327,976	126.0	102.0
青森		1,126,558	185,268,179	10.0	6.7	933,448	199,757,869	121.0	93.0
兵庫		887,825	108,681,782	7.9	3.9	999,273	188,501,324	89.0	58.0
愛知		703,921	246,298,176	6.2	8.9	632,381	202,865,951	111.0	121.0
群馬		649,594	99,450,978	5.8	3.6	592,853	80,098,332	110.0	124.0
山梨		246,302	80,636,072	2.2	2.9	187,569	56,518,327	131.0	143.0
富山		238,479	35,287,125	2.1	1.3	147,468	28,519,506	162.0	124.0
茨城		227,095	58,086,379	2.0	2.1	187,014	40,994,932	121.0	142.0
宮崎		212,182	81,544,101	1.9	3.0	205,076	79,000,144	103.0	103.0
鹿児島		199,345	97,791,560	1.8	3.5	217,300	71,916,143	92.0	136.0
徳島		196,936	79,627,339	1.7	2.9	219,548	77,025,210	90.0	103.0
高知		194,507	146,061,758	1.7	5.3	210,817	141,184,956	92.0	103.0
静岡		131,029	61,595,339	1.2	2.2	143,616	52,699,288	91.0	117.0

産地別数量 11,263,944 K g

産地別金額 2,754,903,287 円



	長野	26.6 ( 21.6)		群馬	5.8 ( 3.6)
	岐阜	14.2 ( 18.4)		山梨	2.2 ( 2.9)
	北海道	11.2 ( 8.3)		富山	2.1 ( 1.3)
	青森	10.0 ( 6.7)		茨城	2.0 ( 2.1)
	兵庫	7.9 ( 3.9)		その他	11.8 ( 22.3)
	愛知	6.2 ( 8.9)			

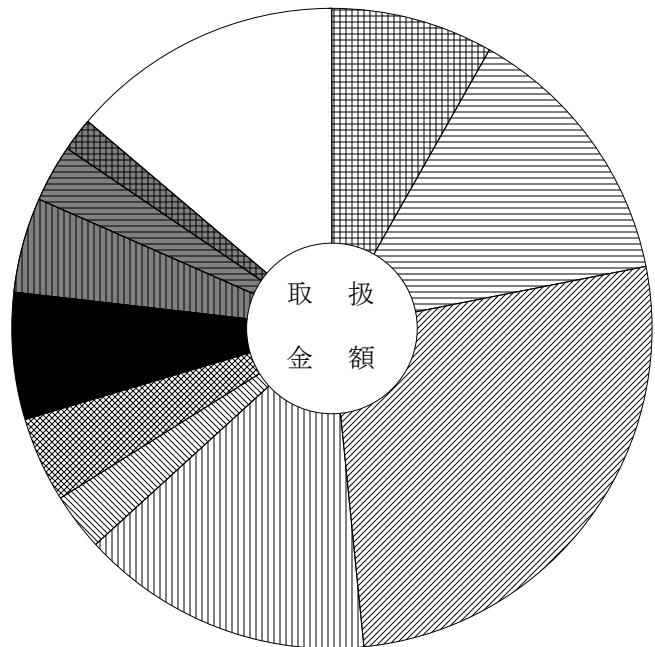
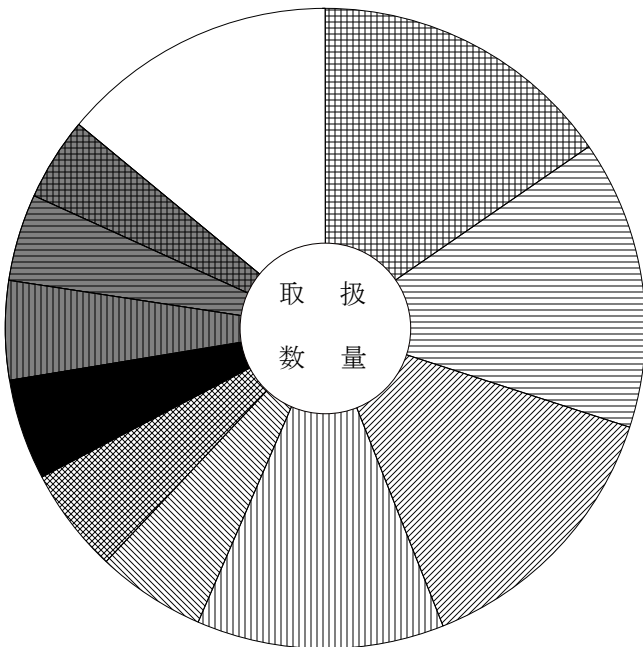
# 主要産地別対前年対比表 (果 実)

単位 数量 = K g , 金額 = 円 比率 = %

産地	区分			全体比		前年同月		前年同月比	
		数量	金額	数量	金額	数量	金額	数量	金額
合 計		1,819,813	1,019,868,267	100.0	100.0	1,851,123	933,940,246	98.0	109.0
石 川		280,077	83,912,207	15.4	8.2	280,395	71,763,084	100.0	117.0
青 森		265,862	139,951,372	14.6	13.7	251,352	124,042,209	106.0	113.0
山 梨		255,665	270,019,769	14.0	26.5	206,742	221,699,150	124.0	122.0
愛 知		226,720	151,390,190	12.5	14.8	248,127	133,593,520	91.0	113.0
秋 田		100,063	29,297,160	5.5	2.9	109,570	32,480,190	91.0	90.0
山 形		96,893	43,767,149	5.3	4.3	66,240	35,971,204	146.0	122.0
長 野		92,544	64,872,970	5.1	6.4	129,892	77,645,939	71.0	84.0
熊 本		91,788	48,835,688	5.0	4.8	36,908	21,025,799	249.0	232.0
静 岡		79,527	29,770,902	4.4	2.9	148,945	49,482,911	53.0	60.0
フ ィ リ ピ ン		76,501	17,623,923	4.2	1.7	80,419	18,023,749	95.0	98.0
鳥 取		69,435	20,123,208	3.8	2.0	70,808	19,006,488	98.0	106.0
大 阪		27,290	31,153,074	1.5	3.1	32,696	32,506,963	83.0	96.0
そ の 他 外 国		25,814	9,191,448	1.4	0.9	25,821	8,753,290	100.0	105.0
高 知		24,022	17,401,716	1.3	1.7	25,284	18,315,176	95.0	95.0
福 井		19,380	4,268,214	1.1	0.4	35,076	7,890,048	55.0	54.0

産地別数量 1,819,813 K g

産地別金額 1,019,868,267 円



	石 川	15.4 ( 8.2)		長 野	5.1 ( 6.4)
	青 森	14.6 ( 13.7)		熊 本	5.0 ( 4.8)
	山 梨	14.0 ( 26.5)		静 岡	4.4 ( 2.9)
	愛 知	12.5 ( 14.8)		フ ィ リ ピ ン	4.2 ( 1.7)
	秋 田	5.5 ( 2.9)		そ の 他	14.0 ( 13.8)
	山 形	5.3 ( 4.3)			

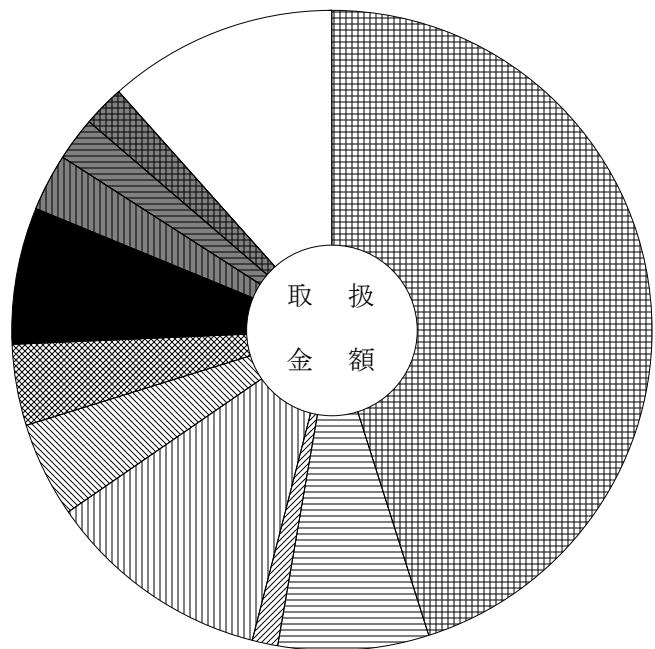
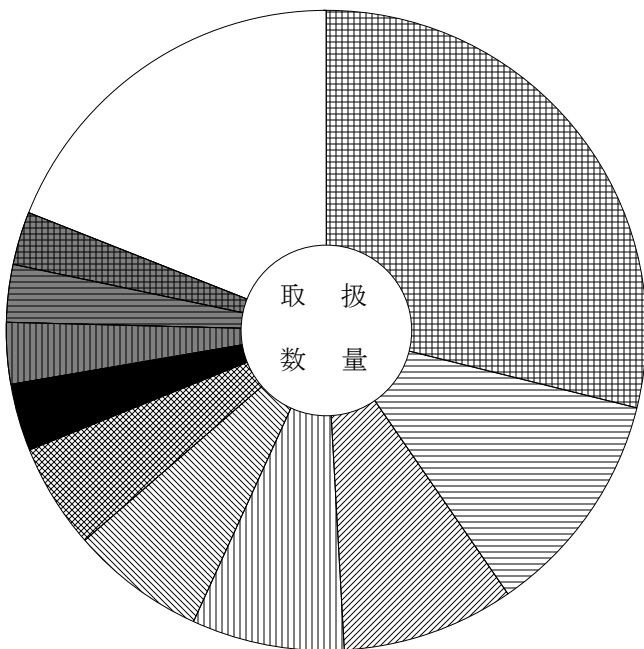
# 主要産地別対前年対比表 (鮮 魚)

単位 数量 = K g , 金額 = 円 比率 = %

産地	区分			全体比		前年同月		前年同月比	
		数量	金額	数量	金額	数量	金額	数量	金額
合計		138,166	282,496,674	100.0	100.0	157,114	298,870,509	88.0	95.0
愛知		39,994	127,466,637	28.9	45.1	45,809	138,772,485	87.0	92.0
三重		15,877	21,489,714	11.5	7.6	18,406	21,448,496	86.0	100.0
山口		12,068	3,755,556	8.7	1.3	13,261	3,539,752	91.0	106.0
岐阜		10,630	32,130,087	7.7	11.4	16,443	31,001,360	65.0	104.0
和歌山		9,417	13,682,648	6.8	4.8	7,540	10,166,469	125.0	135.0
東京		7,282	11,579,771	5.3	4.1	10,869	15,492,491	67.0	75.0
静岡		4,711	19,602,087	3.4	6.9	5,709	24,106,131	83.0	81.0
千葉		4,221	8,082,718	3.1	2.9	1,862	3,924,322	227.0	206.0
北海道		4,040	6,140,577	2.9	2.2	3,801	6,144,592	106.0	100.0
宮城		3,717	5,885,781	2.7	2.1	3,964	4,954,327	94.0	119.0
長崎		2,718	2,204,296	2.0	0.8	1,249	802,137	218.0	275.0
鳥取		2,337	1,767,646	1.7	0.6	1,962	1,257,193	119.0	141.0
大阪		1,943	2,474,377	1.4	0.9	2,292	4,066,149	85.0	61.0
徳島		1,718	2,288,140	1.2	0.8	1,636	2,293,408	105.0	100.0
沖縄		1,557	3,736,800	1.1	1.3	5,584	10,163,362	28.0	37.0

産地別数量 138,166 K g

産地別金額 282,496,674 円



	愛知	28.9 ( 45.1)		静岡	3.4 ( 6.9)
	三重	11.5 ( 7.6)		千葉	3.1 ( 2.9)
	山口	8.7 ( 1.3)		北海道	2.9 ( 2.2)
	岐阜	7.7 ( 11.4)		宮城	2.7 ( 2.1)
	和歌山	6.8 ( 4.8)		その他	19.0 ( 11.6)
	東京	5.3 ( 4.1)			

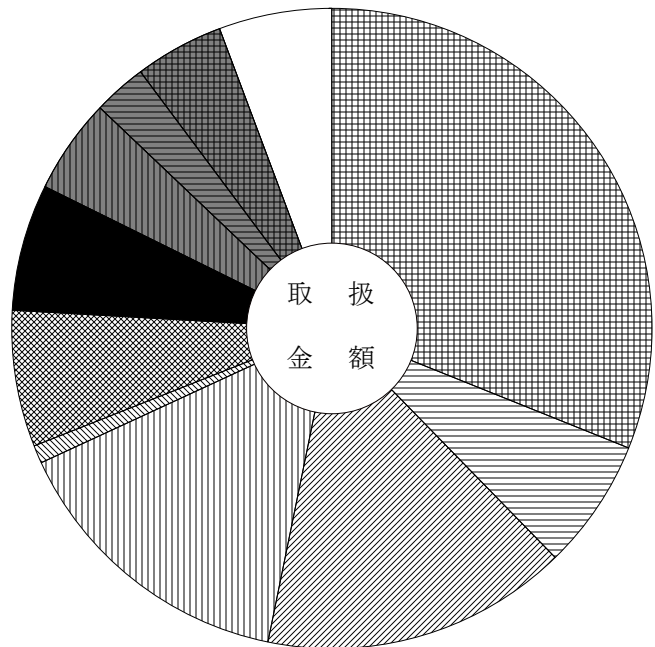
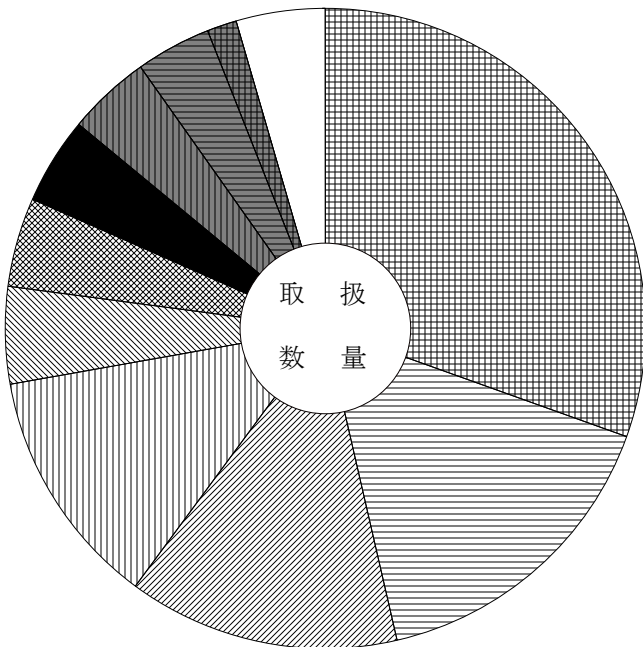
# 主要産地別対前年対比表 (冷 凍 魚)

単位 数量 = K g , 金額 = 円 比率 = %

産地	区分	数量		金額		全体比		前年同月		前年同月比	
		数量	金額	数量	金額	数量	金額	数量	金額	数量	金額
合 計		150,961	178,686,546	100.0	100.0	152,515	189,781,217	99.0	94.0		
愛 知		46,094	55,568,092	30.5	31.1	41,922	45,632,628	110.0	122.0		
神 奈 川		23,971	11,860,889	15.9	6.6	18,332	13,653,975	131.0	87.0		
東 京		20,704	27,707,197	13.7	15.5	20,327	26,020,483	102.0	106.0		
大 阪		18,227	26,547,969	12.1	14.9	23,449	31,268,887	78.0	85.0		
福 岡		7,374	1,645,920	4.9	0.9	414	930,960		177.0		
静 岡		6,840	12,352,921	4.5	6.9	15,957	26,419,362	43.0	47.0		
兵 庫		6,687	11,478,253	4.4	6.4	5,845	6,613,928	114.0	174.0		
三 重		6,393	8,575,350	4.2	4.8	5,259	5,690,714	122.0	151.0		
岐 阜		5,700	4,828,892	3.8	2.7	13,028	17,304,541	44.0	28.0		
宮 城		2,213	7,976,541	1.5	4.5	1,709	4,836,784	129.0	165.0		
鳥 取		2,089	3,749,632	1.4	2.1	3,051	6,583,411	68.0	57.0		
千 葉		1,688	1,564,721	1.1	0.9	52	135,383				
石 川		1,395	1,676,440	0.9	0.9	1,571	1,460,970	89.0	115.0		
山 口		430	1,413,202	0.3	0.8	899	2,163,823	48.0	65.0		
北 海 道		410	645,602	0.3	0.4	140	349,920	293.0	184.0		

産地別数量 150,961 K g

産地別金額 178,686,546 円



	愛 知	30.5 ( 31.1)		神 奈 川	15.9 ( 6.6)		東 京	13.7 ( 15.5)		大 阪	12.1 ( 14.9)		福 岡	4.9 ( 0.9)		静 岡	4.5 ( 6.9)		兵 庫	4.4 ( 6.4)		三 重	4.2 ( 4.8)		岐 阜	3.8 ( 2.7)		宮 城	1.5 ( 4.5)		そ の 他	4.5 ( 5.7)
--	-----	--------------	--	-------	-------------	--	-----	--------------	--	-----	--------------	--	-----	------------	--	-----	------------	--	-----	------------	--	-----	------------	--	-----	------------	--	-----	------------	--	-------	------------

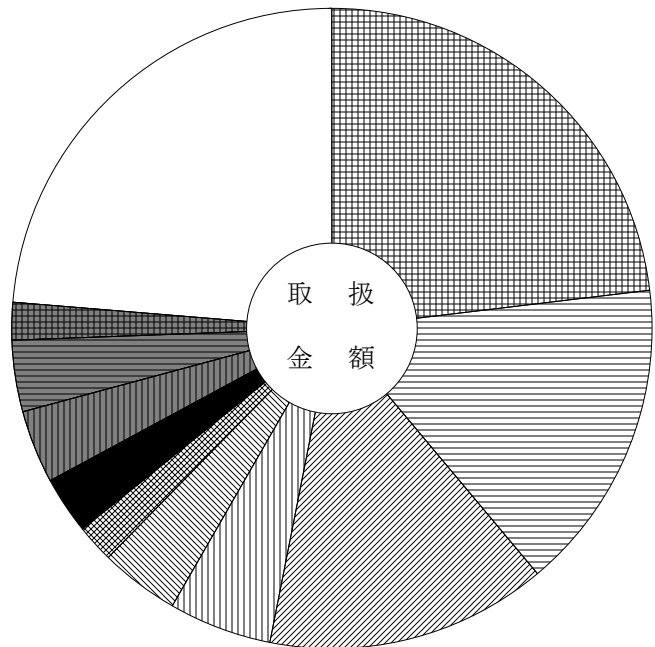
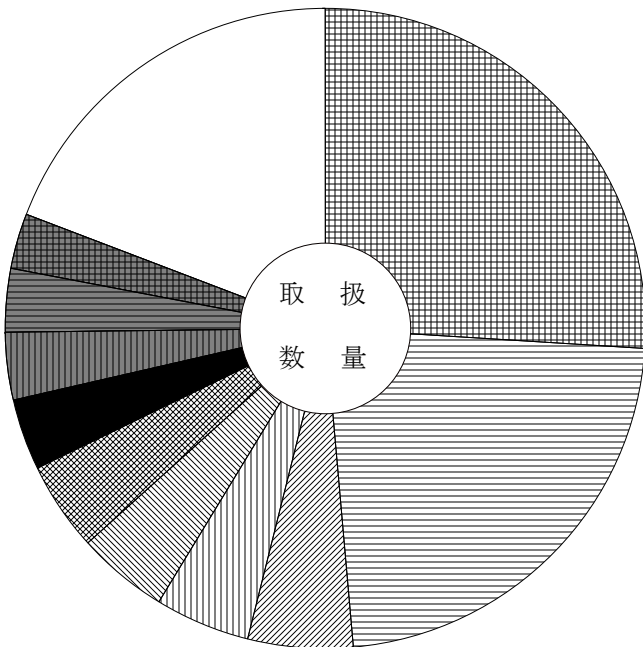
# 主要産地別対前年対比表 (加工水産物)

単位 数量 = K g , 金額 = 円 比率 = %

産地	区分			全体比		前年同月		前年同月比	
		数量	金額	数量	金額	数量	金額	数量	金額
合計		478,226	201,800,540	100.0	100.0	413,433	180,392,880	116.0	112.0
愛知		124,154	46,599,706	26.0	23.1	83,226	50,745,665	149.0	92.0
岐阜		107,880	31,845,334	22.6	15.8	88,064	25,455,530	123.0	125.0
東京		25,352	28,578,021	5.3	14.2	9,759	8,782,963	260.0	325.0
茨城		22,961	10,509,660	4.8	5.2	25,040	10,071,928	92.0	104.0
三重		22,133	8,170,820	4.6	4.0	21,874	9,677,761	101.0	84.0
山口		21,296	3,772,009	4.5	1.9	21,626	4,093,844	98.0	92.0
静岡		17,035	5,949,103	3.6	2.9	22,505	9,323,117	76.0	64.0
大阪		16,413	7,427,883	3.4	3.7	13,708	7,470,947	120.0	99.0
兵庫		15,181	7,320,036	3.2	3.6	17,524	6,874,957	87.0	106.0
宮城		13,208	3,791,109	2.8	1.9	12,137	4,091,307	109.0	93.0
福岡		12,742	6,825,468	2.7	3.4	16,996	7,169,088	75.0	95.0
千葉		12,474	10,064,422	2.6	5.0	11,565	6,744,936	108.0	149.0
新潟		8,314	3,675,177	1.7	1.8	9,005	3,082,633	92.0	119.0
北海道		7,267	4,273,853	1.5	2.1	9,012	5,512,563	81.0	78.0
富山		6,317	1,478,425	1.3	0.7	2,209	742,809	286.0	199.0

産地別数量 478,226 K g

産地別金額 201,800,540 円



	愛知	26.0 ( 23.1)		静岡	3.6 ( 2.9)
	岐阜	22.6 ( 15.8)		大阪	3.4 ( 3.7)
	東京	5.3 ( 14.2)		兵庫	3.2 ( 3.6)
	茨城	4.8 ( 5.2)		宮城	2.8 ( 1.9)
	三重	4.6 ( 4.0)		その他	19.2 ( 23.7)
	山口	4.5 ( 1.9)			



# 品目別・産地別取扱高表

単位 数量 = K g , 金額 = 円

産地	数量	金額	平均 価格	産地	数量	金額	平均 価格
	だいこん				れんこん		
岐阜	532,945	69,711,462		愛知	19,243	14,718,186	
北海道	613,725	54,625,525		徳島	228	113,076	
青森	257,655	18,960,588		熊本	4,880	2,873,988	
群馬	1,029	326,160		合計	24,351	17,705,250	727
長野	8,475	517,104		前年同月	27,240	17,203,934	632
合計	1,413,829	144,140,839	102				
前年同月	989,998	153,052,038	155		その他根菜類		
	かぶ			愛知	255	440,829	
				合計	255	440,829	1,729
青森	150	10,584		前年同月	224	392,522	1,752
千葉	141	38,448					
合計	291	49,032	168		白菜		
前年同月	344	82,426	240				
				長野	677,535	50,566,572	
	人参			合計	677,535	50,566,572	75
				前年同月	843,159	48,766,860	58
岐阜	370	39,420					
北海道	271,260	41,289,966			山東菜		
青森	735,170	104,762,862					
群馬	3	2,592		岐阜	148	60,664	
中国	8,170	843,588		合計	148	60,664	410
合計	1,014,973	146,938,428	145	前年同月	76	29,160	384
前年同月	851,401	154,446,718	181				
					京菜		
	ごぼう						
				岐阜	4,160	2,622,753	
岐阜	20	7,776		茨城	17,745	5,991,327	
青森	1,360	1,018,008		静岡	28	45,360	
茨城	400	162,000		愛知	21	13,608	
群馬	63,340	11,354,904		徳島	36	11,016	
宮崎	7,256	2,694,870		合計	21,990	8,684,064	395
鹿児島	27,412	16,075,606		前年同月	24,650	8,823,735	358
中国	2,000	286,200					
合計	101,788	31,599,364	310		小松菜		
前年同月	90,616	19,624,875	217				
				岐阜	52,045	20,670,109	
				茨城	19,768	6,009,984	

単位 数量 = K g , 金額 = 円

産地	数量	金額	平均 価格	産地	数量	金額	平均 価格
静岡	22,160	8,126,244		茨城	5	1,080	
愛知	1,100	426,600		富山	1,845	215,962	
徳島	300	76,140		福井	60	16,200	
合計	95,373	35,309,077	370	長野	100	25,164	
前年同月	72,599	25,357,120	349	愛知	5,722	1,908,080	
				合計	33,925	10,947,015	323
	つまみ菜			前年同月	25,791	8,340,928	323
岐阜	218	87,205			青ねぎ		
合計	218	87,205	400				
前年同月	1,184	297,254	251	岐阜	80	21,600	
				長野	1,850	400,950	
	キャベツ			静岡	660	570,240	
				徳島	450	145,800	
茨城	72,500	8,254,494		合計	3,040	1,138,590	375
群馬	463,925	49,357,512		前年同月	2,289	962,064	420
長野	568,985	72,806,396					
愛知	11,181	735,719			こねぎ		
合計	1,116,591	131,154,121	117				
前年同月	1,103,770	103,488,570	94	岐阜	11,632	9,414,684	
				福井	1,320	1,262,088	
	グリーンボール			静岡	17,013	16,709,922	
				愛知	990	694,980	
長野	60,760	8,136,666		三重	738	490,536	
合計	60,760	8,136,666	134	広島	36	33,048	
前年同月	73,990	8,047,026	109	高知	2,712	3,298,536	
				合計	34,441	31,903,794	926
	ほうれん草			前年同月	38,708	32,279,688	834
岐阜	59,689	44,129,865			ハウスねぎ		
茨城	30	12,960					
群馬	2,900	1,895,616		北海道	780	493,128	
長野	10,252	7,328,232		合計	780	493,128	632
静岡	5,230	1,314,036		前年同月	1,728	857,520	496
合計	78,101	54,680,709	700				
前年同月	70,166	42,501,036	606		白ねぎ		
	ねぎ			岐阜	33	17,928	
				北海道	6,915	2,512,512	
岐阜	19,693	6,196,791		秋田	15	3,564	
北海道	6,500	2,583,738		茨城	20,915	8,271,703	

単位 数量 = K g , 金額 = 円

産地	数量	金額	平均価格	産地	数量	金額	平均価格
千葉	85	20,196		北海道	1,050	942,300	
富山	1,820	906,541		富山	1,475	1,051,650	
福井	15,308	6,488,640		高知	40,945	24,228,072	
長野	39,840	15,207,340		合計	43,470	26,222,022	603
静岡	9,210	3,953,826		前年同月	41,360	26,370,101	638
愛知	1,764	772,416					
鳥取	429	219,024			セルリー		
大分	32,550	15,427,044					
中国	5,119	1,234,062		長野	19,780	5,841,526	
合計	134,003	55,034,796	411	メキシコ	40	16,200	
前年同月	125,403	47,192,905	376	合計	19,820	5,857,726	296
				前年同月	20,114	5,163,102	257
	ふき						
					サラダセルリー		
岐阜	3	1,966					
徳島	216	68,666		静岡	26	30,888	
合計	219	70,632	323	合計	26	30,888	1,188
前年同月	554	91,989	166	前年同月	26	30,888	1,188
	みつば				アスパラガス		
静岡	625	692,604		岐阜	1,688	1,909,972	
愛知	6,614	5,131,404		長野	10,142	13,412,410	
合計	7,239	5,824,008	805	香川	240	277,290	
前年同月	7,761	6,573,690	847	高知	1,340	1,455,786	
				福岡	15	20,520	
	春菊			佐賀	95	115,830	
				長崎	95	122,040	
岐阜	310	418,262		熊本	15,240	16,897,680	
合計	310	418,262	1,349	合計	28,855	34,211,528	1,186
前年同月	397	477,252	1,202	前年同月	41,327	40,204,958	973
	せり				カリフラワー		
愛知	1	2,592		長野	8,244	2,506,670	
高知	491	629,316		合計	8,244	2,506,670	304
合計	492	631,908	1,284	前年同月	7,838	1,923,415	245
前年同月	398	656,424	1,649				
					ブロッコリー		
	にら						
				北海道	95,564	38,481,005	

単位 数量 = K g , 金額 = 円

産地	数量	金額	平均 価格	産地	数量	金額	平均 価格
長野	119,057	60,765,876		合計	4,652	4,833,167	1,039
合計	214,621	99,246,881	462	前年同月	2,611	2,770,940	1,061
前年同月	220,119	82,945,256	377				
					その他洋菜類		
	レタス						
				徳島	336	120,312	
岐阜	7,608	3,888,733		合計	336	120,312	358
長野	456,504	45,532,389		前年同月	28,874	2,017,116	70
愛知	5,759	754,041					
徳島	122	39,528			新野菜		
合計	469,993	50,214,691	107				
前年同月	444,308	39,606,599	89	岐阜	1,335	926,532	
				茨城	5	18,360	
	サニーレタス			栃木	5	10,800	
				群馬	10	28,620	
岐阜	288	47,952		千葉	88	135,648	
長野	70,954	16,721,100		神奈川	6	7,128	
愛知	250	48,600		愛知	7,496	7,416,900	
合計	71,492	16,817,652	235	三重	422	136,728	
前年同月	64,460	11,563,398	179	徳島	96	43,632	
				アメリカ	1,872	1,337,040	
	グリーンリーフレタス			メキシコ	44	46,656	
				中国	170	65,340	
長野	31,137	5,916,672		合計	11,549	10,173,384	881
合計	31,137	5,916,672	190	前年同月	8,266	6,815,263	824
前年同月	35,536	4,952,189	139				
					青梗菜		
	サラダ菜						
				岐阜	1,381	290,034	
静岡	2,246	1,037,772		長野	1,080	349,920	
愛知	945	365,364		静岡	24,710	8,637,421	
合計	3,191	1,403,136	440	愛知	8,686	2,334,539	
前年同月	3,301	1,368,144	414	合計	35,857	11,611,914	324
				前年同月	32,362	9,730,712	301
	パセリ						
					その他葉茎菜類		
北海道	32	25,920					
新潟	0	14,742		岐阜	6,984	6,899,472	
長野	4,573	4,569,998		千葉	77	99,792	
愛知	47	210,492		長野	230	77,868	
三重	0	12,015		愛知	3,606	3,907,299	

単位 数量 = K g , 金額 = 円

産地	数量	金額	平均 価格	産地	数量	金額	平均 価格
岡山	2	3,348		鹿児島	75,940	17,386,974	
徳島	96	172,800		メキシコ	76,580	8,663,922	
オーストラリア	20	43,200		合計	296,902	75,113,127	253
合計	11,015	11,203,779	1,017	前年同月	283,923	64,130,915	226
前年同月	12,329	11,747,506	953				
					ほっこり133		
	レッドキャベツ						
				茨城	9,300	2,038,500	
群馬	600	119,340		合計	9,300	2,038,500	219
長野	7,650	1,133,190		前年同月	6,090	1,089,936	179
愛知	510	107,784					
合計	8,760	1,360,314	155		なす		
前年同月	8,370	775,656	93				
				岐阜	62,718	20,392,214	
	胡瓜			岩手	1,345	639,144	
				茨城	1,200	356,400	
岐阜	5,703	1,353,432		群馬	76,659	18,841,614	
北海道	96,020	34,374,467		山梨	231,072	76,109,252	
岩手	745	305,046		長野	1,863	607,122	
福島	965	369,360		愛知	138,034	39,688,942	
群馬	2,420	769,824		大阪	54	30,024	
埼玉	1,820	581,148		奈良	196	91,314	
石川	210	57,240		徳島	141,710	53,935,347	
山梨	12,320	3,600,612		高知	410	106,920	
長野	324,444	101,285,823		熊本	33,564	9,769,146	
愛知	47,084	11,309,977		鹿児島	66	11,880	
三重	350	126,630		合計	688,891	220,579,319	320
宮崎	3,190	916,056		前年同月	580,577	168,810,826	291
合計	495,271	155,049,615	313				
前年同月	476,427	131,202,464	275		小なす		
	南瓜			高知	330	398,672	
				合計	330	398,672	1,208
岐阜	3,610	626,076		前年同月	532	434,991	818
新潟	5	2,484					
長野	129,516	46,892,165			べいなす		
愛知	10,250	1,365,034					
岡山	735	114,264		愛知	3	1,545	
徳島	32	5,184		高知	14,917	4,391,544	
高知	20	6,480		合計	14,920	4,393,089	294
熊本	214	50,544		前年同月	16,727	3,914,218	234

単位 数量 = K g , 金額 = 円

産地	数量	金額	平均価格	産地	数量	金額	平均価格
				合計	129,880	62,080,366	478
	トマト			前年同月	179,044	65,306,511	365
岐阜	545,897	188,881,419			ししとうがらし		
北海道	20,277	13,598,010					
青森	10,406	4,078,080		岐阜	4	831	
長野	480	227,718		愛知	11	6,263	
愛知	7,042	1,572,696		和歌山	867	1,453,302	
熊本	2,262	844,755		高知	7,466	11,159,186	
合計	586,364	209,202,678	357	合計	8,348	12,619,582	1,512
前年同月	555,314	174,838,225	315	前年同月	9,058	11,876,491	1,311
	桃太郎トマト				青とうがらし		
岐阜	47,017	13,078,206		岐阜	16,597	15,310,614	
合計	47,017	13,078,206	278	愛知	6	2,915	
前年同月	35,312	8,610,030	244	高知	11	25,704	
				合計	16,614	15,339,233	923
	ミニトマト			前年同月	11,328	9,685,080	855
岐阜	7,328	5,073,411			とうもろこし		
北海道	10,143	8,628,822					
福島	2,445	1,868,909		岐阜	7,034	1,310,222	
茨城	6,345	3,837,078		北海道	5,070	1,242,864	
愛知	17,599	9,672,751		茨城	1,000	54,000	
長崎	372	273,888		山梨	1,600	602,640	
熊本	10,616	4,031,046		長野	274,590	64,733,853	
大分	4,512	3,568,374		愛知	110,391	26,096,078	
宮崎	600	194,184		合計	399,685	94,039,657	235
合計	59,960	37,148,463	620	前年同月	460,692	105,405,278	229
前年同月	66,933	40,331,393	603				
					ゴールドラッシュ		
	ピーマン						
				北海道	5,260	1,554,660	
岐阜	5,439	2,594,354		茨城	875	183,492	
千葉	2	2,268		群馬	2,125	380,700	
長野	22,372	9,791,294		愛知	14,592	3,827,435	
愛知	12,117	4,941,704		合計	22,852	5,946,287	260
高知	55,494	26,069,980		前年同月	11,902	3,276,590	275
宮崎	25,096	14,269,895					
韓国	9,360	4,410,871					

単位 数量 = K g , 金額 = 円

産地	数量	金額	平均価格	産地	数量	金額	平均価格
	おくら				豌豆		
岐阜	45	28,350		北海道	710	1,730,970	
愛知	15	14,348		青森	896	2,303,424	
徳島	8,272	6,575,337		長野	46	81,756	
高知	8,730	10,784,794		合計	1,652	4,116,150	2,492
熊本	2,946	2,910,708		前年同月	3,215	6,928,794	2,155
鹿児島	48,826	43,651,894					
合計	68,834	63,965,431	929		ピース		
前年同月	49,516	44,397,539	897				
				岐阜	941	1,201,392	
	その他果菜類			北海道	360	870,804	
				青森	207	358,236	
岐阜	527	251,910		秋田	93	151,848	
岩手	21	6,804		長野	33	62,424	
群馬	27,501	9,357,768		合計	1,634	2,644,704	1,619
山梨	1,280	271,080		前年同月	3,410	4,503,660	1,321
長野	2,413	559,548					
静岡	1	1,944			そらまめ		
愛知	52,394	8,927,130					
岡山	38,860	5,391,846		青森	360	120,852	
熊本	150	90,720		合計	360	120,852	336
宮崎	162,978	55,114,310		前年同月	3,838	835,056	218
鹿児島	25,203	9,004,014					
沖縄	690	328,482			えだまめ		
合計	312,018	89,305,556	286				
前年同月	308,900	81,324,475	263	岐阜	66,346	54,036,904	
				群馬	6,390	5,022,324	
	いんげん			新潟	260	186,192	
				富山	11,790	8,038,612	
岐阜	2,823	2,830,151		長野	1,694	997,483	
北海道	479	892,123		静岡	115	58,104	
山梨	28	34,776		愛知	977	552,830	
長野	16,823	19,947,648		徳島	1,608	1,230,336	
愛知	111	51,807		合計	89,180	70,122,785	786
徳島	688	756,540		前年同月	82,268	64,347,545	782
高知	30	38,556					
鹿児島	713	426,222			ささげ		
合計	21,695	24,977,823	1,151				
前年同月	35,865	38,200,632	1,065	岐阜	8,681	8,939,436	

単位 数量 = K g , 金額 = 円

産地	数量	金額	平均価格	産地	数量	金額	平均価格
愛知	9,807	8,020,213		宮崎	10,087	5,565,672	
合計	18,488	16,959,649	917	鹿児島	13,251	8,769,978	
前年同月	20,015	15,718,115	785	合計	23,418	14,409,090	615
				前年同月	50,688	13,957,974	275
	その他豆科野菜						
					ながいも		
岐阜	428	481,259					
愛知	139	155,034		北海道	10,400	3,938,760	
合計	567	636,293	1,122	青森	99,250	45,384,970	
前年同月	389	441,737	1,136	群馬	530	211,788	
				長野	4,000	1,555,200	
	かんしょ			合計	114,180	51,090,718	447
				前年同月	123,225	35,491,026	288
茨城	76,945	22,851,936					
千葉	7,125	2,402,460			やまのいも		
愛知	655	129,816					
徳島	36,360	13,771,761		群馬	2,072	1,749,816	
高知	1,930	555,336		合計	2,072	1,749,816	845
宮崎	2,150	1,021,896		前年同月	1,712	1,330,344	777
鹿児島	7,760	2,344,464					
合計	132,925	43,077,669	324		たまねぎ		
前年同月	102,390	32,288,879	315				
				岐阜	29,962	2,787,502	
	馬鈴薯			北海道	13,000	1,587,600	
				茨城	60	1,944	
岐阜	453	33,849		富山	221,060	24,582,528	
北海道	108,060	20,216,131		静岡	280	42,552	
青森	18,210	3,581,064		愛知	179,903	18,476,284	
東京	5	2,160		滋賀	2,020	165,564	
静岡	24,300	5,865,398		兵庫	887,710	108,243,842	
愛知	567	28,415		岡山	11,120	845,424	
三重	2,880	502,200		徳島	870	56,376	
徳島	2,010	217,080		中国	3,040	563,760	
長崎	24,470	3,743,377		合計	1,349,025	157,353,376	117
熊本	2,870	376,056		前年同月	1,340,379	232,118,434	173
合計	183,825	34,565,730	188				
前年同月	265,992	33,570,030	126		にんにく		
	里芋			岐阜	1,625	1,693,116	
				北海道	20	6,480	
愛媛	80	73,440		青森	2,702	4,631,775	



単位 数量 = K g , 金額 = 円

産地	数量	金額	平均 価格	産地	数量	金額	平均 価格
香川	10	14,040		長野	6	37,800	
韓国	60	30,132		愛知	7	5,183	
中国	4,353	2,065,867		京都	45	91,584	
合計	8,770	8,441,410	963	合計	65	136,619	2,102
前年同月	10,174	11,307,686	1,111	前年同月	25	5,875	235
	その他土物類				とうがらし		
静岡	157	196,668		岐阜	427	255,030	
愛知	4	3,024		高知	1,669	1,789,123	
その他外国	5	3,780		合計	2,096	2,044,153	975
合計	166	203,472	1,226	前年同月	3,281	2,057,664	627
前年同月	177	179,712	1,015				
					め類		
	ゆり根						
				岐阜	2,012	1,453,502	
北海道	285	30,996		山梨	2	17,712	
合計	285	30,996	109	静岡	264	769,608	
前年同月	0	0	0	愛知	281	2,940,504	
				三重	20	43,686	
	わさび			広島	36	97,200	
				福岡	238	681,210	
静岡	22	253,800		中国	211	211,248	
徳島	18	27,000		合計	3,064	6,214,670	2,028
合計	40	280,800	7,020	前年同月	4,144	7,497,429	1,809
前年同月	58	509,760	8,789				
					しそ		
	しょうが						
				岐阜	49	21,222	
静岡	188	232,416		愛知	7,630	7,944,696	
愛知	649	816,372		合計	7,679	7,965,918	1,037
和歌山	15,768	9,188,078		前年同月	4,116	4,897,271	1,190
高知	37,544	22,106,898					
熊本	200	70,200			おおば		
中国	1,005	685,044					
合計	55,354	33,099,008	598	愛知	17,223	52,016,525	
前年同月	62,219	30,164,382	485	高知	88	311,040	
				合計	17,311	52,327,565	3,023
	唐辛子			前年同月	12,493	44,722,908	3,580
岐阜	7	2,052					

単位 数量 = K g , 金額 = 円

産地	数量	金額	平均価格	産地	数量	金額	平均価格
				長野	143	244,739	
	みょうが			滋賀	11,794	13,672,025	
				徳島	285	183,060	
岐阜	55	36,265		中国	810	594,864	
愛知	3	2,214		合計	16,320	18,152,026	1,112
高知	19,642	37,418,023		前年同月	25,208	20,621,862	818
合計	19,700	37,456,502	1,901				
前年同月	23,165	40,811,870	1,762		まつ茸		
	ハーブ類			中国	25	333,720	
				合計	25	333,720	13,349
岐阜	24	272,646		前年同月	43	450,900	10,486
茨城	2	41,121					
千葉	0	432			なめこ		
新潟	0	16,524					
長野	16	171,639		岐阜	5,183	1,575,212	
愛知	156	933,822		長野	12,016	5,019,883	
三重	16	93,960		合計	17,199	6,595,095	383
沖縄	5	13,500		前年同月	20,353	7,043,221	346
合計	219	1,543,644	7,049				
前年同月	277	1,908,068	6,888		えのきだけ		
	その他香辛・つま物野菜			富山	60	8,424	
				長野	66,148	16,816,322	
岐阜	4	62,208		合計	66,208	16,824,746	254
栃木	0	12,960		前年同月	84,033	13,259,479	158
静岡	42	155,127					
愛知	1,223	5,555,744			しめじ茸		
兵庫	115	437,940					
広島	0	19,440		新潟	1,539	895,471	
高知	416	650,160		福井	38	45,144	
アメリカ	7	37,530		長野	36,489	11,798,805	
オーストラリア	10	9,504		静岡	8,559	4,917,401	
その他外国	541	946,080		三重	483	238,430	
合計	2,358	7,886,693	3,345	京都	45	44,928	
前年同月	2,244	7,461,243	3,325	福岡	20	10,476	
				合計	47,173	17,950,655	381
	生しいたけ			前年同月	62,018	14,231,645	229
岐阜	2,859	2,973,930			その他きのこ類		
富山	429	483,408					



単位 数量 = K g , 金額 = 円

産地	数量	金額	平均 価格	産地	数量	金額	平均 価格
				山梨	246,302	80,636,072	
	野菜・ビン／缶詰			長野	2,995,807	595,517,515	
				静岡	131,029	61,595,339	
青森	192	57,736		愛知	703,921	246,298,176	
千葉	32	67,392		三重	7,310	2,844,257	
和歌山	100	41,472		滋賀	13,814	13,837,589	
熊本	289	115,474		京都	90	136,512	
中国	255	167,942		大阪	131	102,816	
その他外国	50	16,200		兵庫	887,825	108,681,782	
合計	918	466,216	508	奈良	196	91,314	
前年同月	1,986	808,666	407	和歌山	16,810	10,745,492	
				鳥取	429	219,024	
	漬物			岡山	51,928	7,642,815	
				広島	72	149,688	
福井	432	842,400		徳島	196,936	79,627,339	
愛知	10	9,180		香川	250	291,330	
和歌山	15	43,848		愛媛	80	73,440	
宮崎	173	418,284		高知	194,507	146,061,758	
鹿児島	174	120,528		福岡	273	712,206	
合計	804	1,434,240	1,784	佐賀	95	115,830	
前年同月	460	569,527	1,238	長崎	24,937	4,139,305	
				熊本	73,231	38,030,317	
	産地別合計			大分	37,062	18,995,418	
				宮崎	212,182	81,544,101	
岐阜	1,605,100	506,701,913		鹿児島	199,345	97,791,560	
北海道	1,265,910	229,626,781		沖縄	695	341,982	
青森	1,126,558	185,268,179		アメリカ	1,879	1,374,570	
岩手	2,111	950,994		メキシコ	76,664	8,726,778	
秋田	124	191,700		オーストラリア	30	52,704	
福島	3,410	2,238,269		韓国	9,420	4,441,003	
茨城	227,095	58,086,379		中国	26,202	7,761,749	
栃木	5	23,760		その他外国	602	981,240	
群馬	649,594	99,450,978		合計	11,263,944	2,754,903,287	245
埼玉	1,820	581,148		前年同月	10,853,382	2,560,041,874	236
千葉	7,697	3,041,360					
東京	5	2,160					
神奈川	6	7,128					
新潟	5,638	3,423,080					
富山	238,479	35,287,125					
石川	210	57,240					
福井	20,128	10,404,072					

# 品目別・産地別取扱高表

単位 数量 = K g , 金額 = 円

産地	数量	金額	平均 価格	産地	数量	金額	平均 価格
	ハウスみかん				その他中晩生柑橘		
静岡	4,124	3,332,124		愛媛	1,299	289,440	
愛知	69,756	77,832,252		メキシコ	470	505,521	
徳島	3,740	2,647,080		合計	1,769	794,961	449
高知	14,260	11,336,544		前年同月	2,520	628,668	249
佐賀	74	106,164					
熊本	2,135	1,553,256			りんご		
合計	94,089	96,807,420	1,029				
前年同月	74,888	72,140,382	963	青森	24,120	10,423,642	
				長野	250	84,672	
	ネーブルオレンジ			ニューシ <sup>レ</sup> ラント <sup>レ</sup>	30	2,916	
				合計	24,400	10,511,230	431
アメリカ	595	207,900		前年同月	31,255	14,339,884	459
オーストラリア	1,326	172,800					
合計	1,921	380,700	198		ジョナゴールド		
前年同月	646	102,600	159				
				青森	75,530	37,327,878	
	レモン			合計	75,530	37,327,878	494
				前年同月	52,300	25,095,393	480
広島	306	347,112					
高知	445	671,760			ふじりんご		
アメリカ	3,094	1,431,432					
その他外国	8,262	3,860,136		青森	95,500	59,805,670	
合計	12,107	6,310,440	521	愛知	100	70,200	
前年同月	12,087	5,712,876	473	ニューシ <sup>レ</sup> ラント <sup>レ</sup>	1,110	234,576	
				合計	96,710	60,110,446	622
	バレンシアオレンジ			前年同月	131,395	67,578,332	514
アメリカ	8,347	3,335,688			王林りんご		
オーストラリア	7,616	3,038,796					
その他外国	680	280,044		青森	15,580	6,457,887	
合計	16,643	6,654,528	400	合計	15,580	6,457,887	414
前年同月	15,735	6,458,400	410	前年同月	4,930	2,360,556	479
	グレープフルーツ				なし		
その他外国	7,888	2,040,768		岐阜	971	449,488	
合計	7,888	2,040,768	259	山梨	48	56,548	
前年同月	9,384	2,523,042	269	愛知	2,312	1,259,928	

単位 数量 = K g , 金額 = 円

産地	数量	金額	平均 価格	産地	数量	金額	平均 価格
合計	3,331	1,765,964	530	前年同月	4,095	2,787,264	681
前年同月	4,557	2,299,596	505				
					すもも		
	幸水なし						
				岐阜	2	1,296	
岐阜	1,135	718,740		山梨	17,129	13,020,824	
山梨	4,570	2,560,734		長野	6,059	4,073,166	
愛知	12,885	7,431,803		和歌山	7,686	4,077,431	
徳島	200	97,848		熊本	265	112,385	
佐賀	200	176,040		合計	31,141	21,285,102	684
熊本	26,775	16,168,108		前年同月	35,045	24,816,228	708
合計	45,765	27,153,273	593				
前年同月	24,565	16,809,854	684		サマーエンジェル		
	もも			山梨	20,312	14,616,586	
				長野	380	277,992	
岐阜	175	171,720		熊本	10	7,560	
山梨	119,355	105,250,856		合計	20,702	14,902,138	720
長野	28,765	21,477,420		前年同月	18,187	12,668,669	697
静岡	215	177,768					
和歌山	278	201,960			サマービュート		
合計	148,788	127,279,724	855				
前年同月	128,457	115,735,947	901	山梨	11	8,424	
				合計	11	8,424	766
	早生もも			前年同月	0	0	0
山梨	23,962	21,203,186			菅野中生		
合計	23,962	21,203,186	885				
前年同月	6,028	6,478,812	1,075	山梨	2,320	1,490,100	
				合計	2,320	1,490,100	642
	なつっこ			前年同月	1,346	833,261	619
山梨	28,371	24,034,819			プルーン		
和歌山	623	451,764					
合計	28,994	24,486,583	845	長野	3,406	2,529,436	
前年同月	32,547	28,841,023	886	合計	3,406	2,529,436	743
				前年同月	2,329	2,052,119	881
	ネクタリン						
					おうとう		
長野	862	620,617					
合計	862	620,617	720	山形	1,134	1,311,163	

単位 数量 = K g , 金額 = 円

産地	数量	金額	平均価格	産地	数量	金額	平均価格
アメリカ	208	620,028		長野	3,519	12,766,140	
合計	1,342	1,931,191	1,439	愛知	747	2,253,960	
前年同月	2,208	3,957,509	1,792	合計	6,471	22,537,980	3,483
				前年同月	4,548	16,220,196	3,566
	その他仁果類・核果類						
				デラウェア			
山梨	120	60,286					
長野	1,341	1,072,806		岐阜	20	13,500	
合計	1,461	1,133,092	776	山形	1,294	1,191,672	
前年同月	6,342	4,473,912	705	石川	9,196	13,990,577	
				山梨	11,323	11,773,966	
	ぶどう			長野	125	124,870	
				愛知	456	466,128	
山梨	12,774	47,716,992		大阪	312	331,128	
長野	598	2,869,560		島根	28	37,800	
愛知	97	284,040		合計	22,754	27,929,641	1,227
メキシコ	490	347,220		前年同月	26,380	28,899,968	1,096
オーストラリア	1,714	654,480					
合計	15,673	51,872,292	3,310	巨峰ぶどう			
前年同月	10,502	34,899,066	3,323				
				岐阜	30	30,240	
	ハウスデラウェア			山梨	8,523	11,452,428	
				愛知	1,113	1,695,168	
山形	17,789	18,121,210		和歌山	8	10,368	
山梨	44	118,800		合計	9,674	13,188,204	1,363
長野	294	505,332		前年同月	9,389	14,586,912	1,554
大阪	26,978	30,821,946					
合計	45,105	49,567,288	1,099	ピオーネぶどう			
前年同月	41,456	43,545,946	1,050				
				山梨	3,268	6,937,920	
	ハウス巨峰			和歌山	805	1,595,700	
				合計	4,073	8,533,620	2,095
山梨	560	1,272,780		前年同月	1,808	3,906,360	2,161
長野	1,092	2,604,312					
愛知	5,011	8,676,612		サニールージュ			
合計	6,663	12,553,704	1,884				
前年同月	6,105	12,414,168	2,033	山梨	770	926,640	
				合計	770	926,640	1,203
	露地ぶどう			前年同月	93	126,144	1,356
山梨	2,205	7,517,880					

単位 数量 = K g , 金額 = 円

産地	数量	金額	平均価格	産地	数量	金額	平均価格
	いちじく				非ネット系メロン		
愛知	11,530	14,676,250		岐阜	866	139,428	
合計	11,530	14,676,250	1,273	北海道	240	172,800	
前年同月	13,900	19,266,046	1,386	青森	5,323	3,072,492	
				静岡	228	124,308	
	その他穀果類・しょう果類			愛知	5,354	1,870,182	
				三重	450	136,296	
中国	23	24,840		熊本	11,497	6,701,400	
合計	23	24,840	1,080	合計	23,958	12,216,906	510
前年同月	2	3,024	1,512	前年同月	15,902	5,639,112	355
	いちご				ハネジュウメロン		
岐阜	1,376	3,253,881		メキシコ	410	100,872	
長野	1,357	2,080,836		合計	410	100,872	246
アメリカ	884	2,486,979		前年同月	720	254,880	354
その他外国	440	1,656,720					
合計	4,057	9,478,416	2,336		プリンスメロン		
前年同月	4,075	9,562,564	2,347				
				岐阜	599	136,760	
	アールスメロン			愛知	1	497	
				合計	600	137,257	229
岐阜	6,000	2,545,096		前年同月	585	168,966	289
静岡	15,775	12,067,002					
愛知	4,775	2,406,996			アンデスメロン		
三重	336	126,684					
高知	7,421	4,787,100		愛知	1,722	471,636	
熊本	43,072	21,988,476		合計	1,722	471,636	274
合計	77,379	43,921,354	568	前年同月	840	236,628	282
前年同月	41,156	26,833,777	652				
					ホームランメロン		
	ネット系メロン						
				愛知	3,540	1,107,918	
北海道	1,328	1,005,480		合計	3,540	1,107,918	313
青森	28,066	15,100,182		前年同月	396	131,544	332
秋田	130	73,764					
愛知	39,354	13,780,584			すいか		
合計	68,878	29,960,010	435				
前年同月	68,105	25,918,650	381	岐阜	1,503	184,680	



単位 数量 = K g , 金額 = 円

産地	数量	金額	平均価格	産地	数量	金額	平均価格
青森	5,379	1,996,056		前年同月	42,432	9,412,987	222
秋田	82,979	21,992,040					
山形	76,676	23,143,104			パイナップル		
千葉	4,775	833,760					
新潟	2,040	609,876		沖縄	282	64,822	
富山	843	254,448		フィリピン	39,073	8,880,348	
石川	193,031	45,040,644		合計	39,355	8,945,170	227
福井	19,380	4,268,214		前年同月	43,284	9,423,473	218
長野	42,734	11,476,728					
愛知	61,154	12,293,100			キウイフルーツ		
和歌山	600	155,520					
鳥取	69,435	20,123,208		ニュージーランド	10,693	7,191,064	
高知	1,896	606,312		合計	10,693	7,191,064	673
合計	562,425	142,977,690	254	前年同月	10,394	7,244,640	697
前年同月	668,968	161,059,568	241				
					その他の(亜)熱帯性果実		
	こだま西瓜						
				宮崎	2,460	8,101,944	
岐阜	83	16,524		鹿児島	1,805	2,196,730	
青森	14,150	5,066,172		沖縄	266	465,178	
秋田	16,720	7,082,316		カナダ	6	25,272	
石川	77,850	24,880,986		メキシコ	4,455	2,716,713	
長野	250	128,520		台湾	55	88,020	
静岡	58,910	13,899,816		フィリピン	100	27,000	
愛知	5,404	1,264,032		その他外国	275	108,000	
熊本	7,440	2,151,252		合計	9,422	13,728,857	1,457
合計	180,807	54,489,618	301	前年同月	6,908	9,727,399	1,408
前年同月	215,154	63,107,964	293				
					ドラゴンフルーツ		
	あんず						
				その他外国	415	145,584	
長野	728	677,851		合計	415	145,584	351
合計	728	677,851	931	前年同月	1,510	326,592	216
前年同月	492	463,665	942				
					その他の果実		
	バナナ						
				岐阜	535	629,305	
メキシコ	650	214,672		長野	761	1,475,172	
フィリピン	36,075	8,228,567		愛知	1,409	3,548,904	
その他外国	7,761	1,000,296		和歌山	69	50,544	
合計	44,486	9,443,535	212	広島	40	137,895	

単位 数量 = K g , 金額 = 円

産地	数量	金額	平均価格	産地	数量	金額	平均価格
愛媛	1,130	943,629		新潟	2,040	609,876	
長崎	330	211,507		富山	843	254,448	
アメリカ	93	244,296		石川	280,077	83,912,207	
中国	231	172,152		福井	19,380	4,268,214	
フィリピン	1,253	488,008		山梨	255,665	270,019,769	
合計	5,851	7,901,412	1,350	長野	92,544	64,872,970	
前年同月	8,603	9,072,863	1,055	静岡	79,527	29,770,902	
				愛知	226,720	151,390,190	
	ラズベリー			三重	795	274,536	
				大阪	27,290	31,153,074	
アメリカ	65	461,750		和歌山	10,069	6,543,287	
合計	65	461,750	7,104	鳥取	69,435	20,123,208	
前年同月	87	552,161	6,347	島根	28	37,800	
				広島	346	485,007	
	乾燥果実			徳島	3,940	2,744,928	
				愛媛	2,429	1,233,069	
長野	23	27,540		高知	24,022	17,401,716	
アメリカ	2	3,456		佐賀	274	282,204	
中国	120	199,800		長崎	330	211,507	
その他外国	93	99,900		熊本	91,788	48,835,688	
合計	238	330,696	1,389	宮崎	2,460	8,101,944	
前年同月	162	180,144	1,112	鹿児島	1,805	2,196,730	
				沖縄	548	530,000	
	果実・ビン／缶詰			アメリカ	13,288	8,791,529	
				カナダ	6	25,272	
青森	2,214	701,393		メキシコ	6,475	3,884,998	
秋田	234	149,040		オーストラリア	10,656	3,866,076	
静岡	275	169,884		ニュージーランド	11,833	7,428,556	
三重	9	11,556		中国	374	396,792	
熊本	594	153,251		台湾	55	88,020	
合計	3,326	1,185,124	356	フィリピン	76,501	17,623,923	
前年同月	3,368	947,356	281	その他外国	25,814	9,191,448	
				合計	1,819,813	1,019,868,267	560
	産地別合計			前年同月	1,851,123	933,940,246	505
岐阜	13,295	8,290,658					
北海道	1,568	1,178,280					
青森	265,862	139,951,372					
秋田	100,063	29,297,160					
山形	96,893	43,767,149					
千葉	4,775	833,760					

# 品目別・産地別取扱高表

単位 数量 = K g , 金額 = 円

産地	数量	金額	平均 価格	産地	数量	金額	平均 価格
				愛知	19	11,405	
	まぐろ			和歌山	51	10,692	
				合計	1,454	2,304,018	1,585
岐阜	127	272,614		前年同月	345	747,614	2,167
千葉	1,071	3,235,847					
東京	2,495	5,945,130			びんなが		
静岡	11	73,224					
愛知	41	20,822		和歌山	2	3,240	
三重	286	1,150,529		合計	2	3,240	1,620
鳥取	262	560,844		前年同月	501	595,848	1,189
合計	4,293	11,259,010	2,623				
前年同月	3,568	11,372,887	3,187		まかじき		
	めじ			和歌山	90	45,468	
				合計	90	45,468	505
愛知	325	197,513		前年同月	453	411,615	909
三重	5	1,814					
合計	330	199,327	604		めかじき		
前年同月	114	74,481	653				
				宮城	257	417,237	
	きわだ			合計	257	417,237	1,623
				前年同月	346	531,143	1,535
岐阜	699	2,199,846					
宮城	48	57,380			しろかわかじき		
千葉	1,364	2,373,840					
東京	199	353,673		和歌山	426	748,742	
三重	78	83,700		合計	426	748,742	1,758
和歌山	5,613	10,235,403		前年同月	421	753,127	1,789
宮崎	967	1,776,492					
鹿児島	153	212,895			くろかわかじき		
沖縄	607	1,124,280					
合計	9,728	18,417,509	1,893	和歌山	1,639	1,390,905	
前年同月	14,962	26,497,100	1,771	合計	1,639	1,390,905	849
				前年同月	1,513	1,295,880	856
	めばち						
					かつお		
岐阜	86	195,329					
宮城	194	210,497		宮城	504	210,398	
千葉	693	1,026,027		千葉	523	351,396	
東京	407	838,998		愛知	1,233	707,836	
神奈川	4	11,070		三重	38	13,894	

単位 数量 = K g , 金額 = 円

産地	数量	金額	平均 価格	産地	数量	金額	平均 価格
和歌山	1,475	1,209,858					
合計	3,773	2,493,382	661		わかし		
前年同月	3,006	2,567,134	854				
				福井	30	8,100	
	そうだかつお			愛知	434	370,105	
				三重	6	1,004	
三重	4	864		徳島	146	132,649	
福岡	32	30,501		合計	616	511,858	831
合計	36	31,365	871	前年同月	417	356,584	855
前年同月	83	36,158	436				
					かんぱち		
	はかつお						
				岐阜	4	8,424	
愛知	89	50,803		愛知	290	580,678	
合計	89	50,803	571	三重	1,348	2,673,180	
前年同月	231	81,108	351	徳島	282	539,320	
				香川	367	761,583	
	ぶり			合計	2,291	4,563,185	1,992
				前年同月	3,380	5,942,264	1,758
北海道	449	253,678					
岩手	235	127,116			その他ぶり		
東京	36	71,616					
石川	317	105,542		愛知	6	4,752	
愛知	1,825	960,151		合計	6	4,752	792
三重	366	194,184		前年同月	43	29,349	683
香川	320	652,697					
愛媛	817	1,542,847			まあじ		
長崎	424	149,899					
鹿児島	100	82,302		岐阜	75	18,920	
合計	4,889	4,140,032	847	富山	113	73,116	
前年同月	3,524	2,987,798	848	愛知	1,152	1,262,209	
				三重	301	703,464	
	はまち			和歌山	90	12,474	
				島根	160	31,104	
愛知	1,223	607,848		福岡	16	21,168	
三重	166	306,428		佐賀	550	365,688	
徳島	612	618,153		長崎	950	668,649	
香川	28	45,911		合計	3,407	3,156,792	927
福岡	526	171,752		前年同月	3,269	2,727,437	834
合計	2,555	1,750,092	685				
前年同月	3,196	2,990,996	936				

単位 数量 = K g , 金額 = 円

産地	数量	金額	平均価格	産地	数量	金額	平均価格
				合計	1,165	392,168	337
	その他あじ			前年同月	0	0	0
岐阜	5	15,292		その他いわし			
福井	147	77,328					
愛知	303	186,831		京都	0	13,997	
三重	103	238,036		合計	0	13,997	0
合計	558	517,487	927	前年同月	0	0	0
前年同月	182	231,078	1,270				
				するめいか			
	さわら						
				青森	32	20,736	
静岡	6	10,692		東京	9	5,780	
愛知	31	38,572		石川	208	244,296	
合計	37	49,264	1,331	愛知	290	383,573	
前年同月	349	361,847	1,037	合計	539	654,385	1,214
				前年同月	3,370	2,345,378	696
	さごし						
				もんこういか			
石川	33	38,016					
福井	35	49,048		福井	10	12,939	
愛知	208	248,884		合計	10	12,939	1,294
合計	276	335,948	1,217	前年同月	4	4,822	1,206
前年同月	422	348,108	825				
				やりいか			
	まいわし						
				愛知	454	609,390	
岐阜	3	1,728		福岡	90	150,228	
岩手	20	6,048		佐賀	253	629,316	
富山	80	28,404		長崎	297	569,916	
静岡	60	32,400		合計	1,094	1,958,850	1,791
愛知	1,330	554,418		前年同月	570	1,018,656	1,787
鳥取	710	313,264					
広島	30	76,680		ほたるいか			
合計	2,233	1,012,942	454				
前年同月	3,036	1,096,350	361	富山	162	68,364	
				兵庫	10	11,923	
	うるめいわし			合計	172	80,287	467
				前年同月	15	22,291	1,486
愛知	65	29,094					
鳥取	1,100	363,074					

単位 数量 = K g , 金額 = 円

産地	数量	金額	平均価格	産地	数量	金額	平均価格
				宮城	45	41,020	
	その他いか			愛知	16	27,431	
				合計	145	110,269	760
北海道	384	70,212		前年同月	141	194,800	1,382
東京	45	97,200					
愛知	86	151,065			天然またい		
沖縄	950	2,612,520					
合計	1,465	2,930,997	2,001	愛知	141	306,015	
前年同月	1,579	3,186,756	2,018	長崎	872	573,480	
				合計	1,013	879,495	868
	まかれい			前年同月	259	440,394	1,700
北海道	20	9,850			養殖またい		
愛知	28	50,594					
合計	48	60,444	1,259	岐阜	28	33,830	
前年同月	293	429,752	1,467	愛知	378	356,487	
				三重	9,783	11,890,437	
	あかかれい			京都	15	9,013	
				合計	10,204	12,289,767	1,204
北海道	186	157,839		前年同月	10,733	9,806,100	914
愛知	24	15,228					
合計	210	173,067	824		れんこたい		
前年同月	0	0	0				
				福井	95	77,975	
	天然ひらめ			愛知	51	49,939	
				三重	67	49,572	
千葉	5	8,528		京都	12	7,679	
愛知	569	1,277,996		合計	225	185,165	823
合計	574	1,286,524	2,241	前年同月	257	171,998	669
前年同月	923	1,819,365	1,971				
					その他たい		
	養殖ひらめ						
				東京	113	231,768	
愛知	11	41,796		福井	21	79,380	
三重	683	1,554,195		愛知	48	56,256	
合計	694	1,595,991	2,300	京都	30	10,660	
前年同月	347	810,007	2,334	和歌山	27	18,468	
				合計	239	396,532	1,659
	その他かれい			前年同月	730	724,071	992
北海道	84	41,818					

単位 数量 = K g , 金額 = 円

産地	数量	金額	平均 価格	産地	数量	金額	平均 価格
				合計	228	199,891	877
	めばる			前年同月	432	163,296	378
北海道	130	62,602			ます		
岩手	29	43,816					
愛知	3	5,184		北海道	20	17,280	
合計	162	111,602	689	三重	1	2,527	
前年同月	120	65,043	542	兵庫	80	70,848	
				合計	101	90,655	898
	かさご			前年同月	6	8,802	1,467
愛知	8	9,612			サーモン（輸入さけ）		
合計	8	9,612	1,202				
前年同月	0	0	0	岐阜	22	43,157	
				宮城	468	1,240,326	
	やがら			東京	384	863,718	
				神奈川	4	8,532	
愛知	9	5,540		静岡	305	772,525	
合計	9	5,540	616	愛知	327	727,196	
前年同月	0	0	0	京都	508	944,078	
				大阪	827	1,272,705	
	その他めぬけ			兵庫	368	818,753	
				合計	3,213	6,690,990	2,082
岩手	12	34,992		前年同月	2,850	6,324,651	2,219
愛知	3	7,776					
合計	15	42,768	2,851		またら		
前年同月	55	115,679	2,103				
				愛知	6	11,664	
	しろさけ			合計	6	11,664	1,944
				前年同月	421	525,442	1,248
北海道	31	69,574					
宮城	1,060	1,713,960			その他たら		
愛知	10	16,200					
広島	45	18,954		東京	32	48,384	
合計	1,146	1,818,688	1,587	静岡	22	65,631	
前年同月	607	832,507	1,372	合計	54	114,015	2,111
				前年同月	0	0	0
	ぎんさけ						
					くるまえび		
北海道	12	22,599					
宮城	216	177,292		東京	86	512,178	

単位 数量 = K g , 金額 = 円

産地	数量	金額	平均 価格	産地	数量	金額	平均 価格
神奈川	15	273,240		北海道	36	106,380	
愛知	1	18,360		東京	14	52,218	
合計	102	803,778	7,880	合計	50	158,598	3,172
前年同月	193	549,072	2,845	前年同月	0	0	0
	あまえび				かに身		
石川	312	563,004		青森	28	262,440	
兵庫	55	89,680		愛知	10	65,124	
合計	367	652,684	1,778	兵庫	35	38,880	
前年同月	295	537,868	1,823	鳥取	95	465,016	
				合計	168	831,460	4,949
	その他えび			前年同月	142	718,761	5,062
岐阜	133	211,302		その他かに			
千葉	4	27,940					
東京	13	104,017		北海道	60	46,548	
富山	202	658,520		合計	60	46,548	776
愛知	1,619	1,307,658		前年同月	31	15,854	511
三重	5	14,364					
広島	16	10,540		まふぐ			
福岡	10	45,360					
合計	2,002	2,379,701	1,189	愛知	11	19,310	
前年同月	1,502	1,839,269	1,225	山口	70	73,710	
				合計	81	93,020	1,148
	わたりがに			前年同月	86	76,464	889
愛知	67	297,793		その他ふぐ			
佐賀	10	43,200					
合計	77	340,993	4,428	山口	6	50,652	
前年同月	55	162,270	2,950	合計	6	50,652	8,442
				前年同月	3	22,680	7,560
	けがに						
				さば			
北海道	3	16,470					
愛知	1	22,896		北海道	120	61,776	
合計	4	39,366	9,842	岩手	100	30,240	
前年同月	8	82,620	10,328	宮城	72	18,662	
				茨城	486	154,550	
	ずわいがに			富山	755	303,264	
				石川	210	86,184	



単位 数量 = K g , 金額 = 円

産地	数量	金額	平均価格	産地	数量	金額	平均価格
愛知	1,446	1,097,582					
京都	34	16,351			いとより		
鳥取	170	65,448					
佐賀	269	131,004		福井	5	6,890	
長崎	100	34,452		愛知	18	20,914	
合計	3,762	1,999,513	532	京都	4	1,199	
前年同月	3,629	1,619,459	446	合計	27	29,003	1,074
				前年同月	3	3,564	1,188
さんま							
				きんめたい			
千葉	8	12,312					
愛知	64	102,816		千葉	53	191,738	
合計	72	115,128	1,599	広島	216	88,646	
前年同月	244	231,876	950	合計	269	280,384	1,042
				前年同月	5	28,080	5,616
にしん							
				ほうぼう			
富山	65	23,166					
愛知	151	71,626		愛知	39	68,986	
合計	216	94,792	439	合計	39	68,986	1,769
前年同月	43	13,003	302	前年同月	57	78,126	1,371
とびうお					こち		
福井	58	30,240		福井	2	4,234	
愛知	15	7,128		愛知	72	146,788	
合計	73	37,368	512	合計	74	151,022	2,041
前年同月	0	0	0	前年同月	52	153,997	2,961
しいら					あいなめ		
愛知	219	95,243		北海道	58	39,215	
合計	219	95,243	435	愛知	18	30,024	
前年同月	881	239,911	272	合計	76	69,239	911
				前年同月	79	57,116	723
あまたい					むつ		
石川	39	79,013					
合計	39	79,013	2,026	愛知	44	33,912	
前年同月	45	89,550	1,990	山口	24	115,668	
				合計	68	149,580	2,200

単位 数量 = K g , 金額 = 円

産 地	数 量	金 額	平均 価 格	産 地	数 量	金 額	平均 価 格
前年同月	65	208,624	3,210	愛 知	24	59,692	
				合 計	26	67,857	2,610
	き す			前年同月	25	59,701	2,388
愛 知	5	19,613			ぐ ち		
合 計	5	19,613	3,923				
前年同月	10	28,296	2,830	愛 知	30	28,080	
				合 計	30	28,080	936
	かます			前年同月	0	0	0
愛 知	93	126,668			あなご		
佐 賀	75	55,080					
合 計	168	181,748	1,082	東 京	186	389,772	
前年同月	470	263,709	561	愛 知	48	148,284	
				兵 庫	80	25,920	
	いさき			福 岡	81	210,157	
				大 分	56	114,372	
福 井	4	4,180		合 計	451	888,505	1,970
愛 知	154	270,308		前年同月	368	1,140,264	3,099
三 重	2	1,350					
京 都	24	10,044			は も		
島 根	19	32,600					
合 計	203	318,482	1,569	愛 知	172	504,229	
前年同月	292	464,927	1,592	兵 庫	286	1,055,376	
				和 歌 山	4	7,398	
	すずき			山 口	156	325,807	
				合 計	618	1,892,810	3,063
愛 知	239	389,648		前年同月	657	2,039,844	3,105
京 都	3	3,132					
合 計	242	392,780	1,623		たちうお		
前年同月	211	331,653	1,572				
				東 京	10	15,120	
	かわはぎ			愛 知	25	28,620	
				宮 崎	9	34,614	
愛 知	66	127,812		合 計	44	78,354	1,781
合 計	66	127,812	1,937	前年同月	88	184,139	2,092
前年同月	55	80,794	1,469				
					た こ		
	は た						
				北 海 道	312	1,043,280	
福 井	2	8,165		福 井	250	521,345	

単位 数量 = K g , 金額 = 円

産地	数量	金額	平均 価格	産地	数量	金額	平均 価格
愛知	7	19,570		合計	3,670	1,148,272	313
三重	3	1,847		前年同月	6,572	1,718,196	261
山口	60	38,880					
合計	632	1,624,922	2,571		その他鮮魚		
前年同月	675	1,799,034	2,665				
				岐阜	49	74,952	
	うに			北海道	37	18,630	
				宮城	324	212,814	
北海道	455	2,439,342		秋田	96	289,818	
岩手	39	92,664		東京	2	7,500	
東京	319	1,398,751		神奈川	6	12,312	
愛知	5	112,752		新潟	3	1,701	
合計	818	4,043,509	4,943	福井	87	112,104	
前年同月	1,046	3,465,580	3,313	長野	74	113,330	
				静岡	35	74,250	
	のり			愛知	1,408	1,455,905	
				三重	275	323,564	
静岡	200	33,480		滋賀	174	113,886	
三重	5	8,197		京都	37	12,031	
山口	1,140	92,421		大阪	105	37,324	
熊本	40	19,008		山口	1,751	321,640	
合計	1,385	153,106	111	高知	23	15,115	
前年同月	1,864	215,978	116	福岡	658	514,057	
				佐賀	90	102,060	
	わかめ			熊本	24	23,976	
				大分	10	6,480	
岐阜	116	34,060		合計	5,268	3,843,449	730
愛知	20	1,512		前年同月	5,740	4,321,904	753
大阪	821	812,268					
兵庫	190	39,204			その他魚卵		
広島	6	10,302					
山口	8,700	2,308,082		北海道	942	170,308	
合計	9,853	3,205,428	325	愛知	10	12,312	
前年同月	8,706	3,013,709	346	合計	952	182,620	192
				前年同月	1,356	429,028	316
	こんぶ						
					あさり		
宮城	32	23,284					
東京	2,780	483,244		北海道	120	135,108	
新潟	210	37,160		秋田	10	3,240	
三重	648	604,584		静岡	30	37,152	

単位 数量 = K g , 金額 = 円

産地	数量	金額	平均価格	産地	数量	金額	平均価格
愛知	1,976	2,266,649		三重	1,085	1,059,984	
三重	217	101,242		島根	511	416,826	
合計	2,353	2,543,391	1,081	合計	1,657	1,532,484	925
前年同月	1,883	2,009,826	1,067	前年同月	1,845	1,655,565	897
	はまぐり				あわび		
千葉	295	500,310		静岡	67	339,617	
愛知	11	12,112		愛知	83	422,637	
三重	342	458,266		山口	41	254,816	
合計	648	970,688	1,498	合計	191	1,017,070	5,325
前年同月	767	957,601	1,249	前年同月	143	818,096	5,721
	あかかい				さざえ		
千葉	200	350,460		岐阜	4	5,897	
静岡	32	51,732		福井	103	94,915	
愛知	37	79,877		静岡	70	135,000	
合計	269	482,069	1,792	愛知	129	120,809	
前年同月	158	187,650	1,188	京都	95	99,900	
				山口	120	173,880	
	ほたてかい			長崎	5	8,910	
				合計	526	639,311	1,215
北海道	249	754,542		前年同月	424	509,629	1,202
青森	20	41,472					
宮城	183	745,416			その他殻付貝		
愛知	170	262,030					
合計	622	1,803,460	2,899	北海道	48	47,628	
前年同月	556	796,532	1,433	岩手	10	29,700	
				宮城	24	24,462	
	セルカキ			千葉	5	4,320	
				東京	140	136,080	
北海道	140	288,058		石川	65	36,558	
兵庫	30	46,656		福井	77	272,484	
徳島	230	268,272		愛知	236	457,553	
合計	400	602,986	1,507	三重	60	52,488	
前年同月	240	233,280	972	京都	55	52,348	
				合計	720	1,113,621	1,547
	しじみ			前年同月	912	1,152,111	1,263
茨城	61	55,674					

単位 数量 = K g , 金額 = 円

産地	数量	金額	平均価格	産地	数量	金額	平均価格
				前年同月	12,996	16,921,634	1,302
	むきあかかい						
					にじます		
東京	12	24,624					
長崎	50	62,910		新潟	0	2,765	
合計	62	87,534	1,412	長野	489	555,606	
前年同月	58	80,622	1,390	静岡	328	324,000	
				愛知	3	907	
	むきほたてかい			京都	0	5,508	
				合計	820	888,786	1,084
岐阜	10	16,740		前年同月	882	986,784	1,119
北海道	144	267,840					
宮城	290	793,033			うなぎ		
福井	6	9,720					
愛知	183	306,612		岐阜	1,462	5,153,108	
大阪	190	352,080		静岡	3,545	17,652,384	
合計	823	1,746,025	2,122	愛知	13,640	78,337,518	
前年同月	944	2,090,772	2,215	合計	18,647	101,143,010	5,424
				前年同月	25,760	118,446,708	4,598
	むきかき						
					あまご		
京都	35	64,368					
徳島	250	599,606		長野	16	32,329	
大分	477	187,949		合計	16	32,329	2,021
合計	762	851,923	1,118	前年同月	82	106,792	1,302
前年同月	678	807,354	1,191				
					かわます		
	とりかい						
				岐阜	6	12,960	
京都	18	4,860		合計	6	12,960	2,160
長崎	20	136,080		前年同月	4	4,104	1,026
合計	38	140,940	3,709				
前年同月	259	427,140	1,649		天然鮎		
	養殖あゆ			岐阜	2,308	13,318,020	
				合計	2,308	13,318,020	5,770
岐阜	5,454	10,436,148		前年同月	2,849	12,575,196	4,414
愛知	3,944	8,030,178					
滋賀	1,142	1,919,268			その他淡水魚		
徳島	198	130,140					
合計	10,738	20,515,734	1,911	岐阜	39	77,760	

単位 数量 = K g , 金額 = 円

産地	数量	金額	平均 価格	産地	数量	金額	平均 価格
長野	2	3,616		長崎	2,718	2,204,296	
愛知	2,445	20,517,727		熊本	64	42,984	
滋賀	68	172,152		大分	543	308,801	
合計	2,554	20,771,255	8,133	宮崎	976	1,811,106	
前年同月	2,787	20,649,217	7,409	鹿児島	253	295,197	
				沖縄	1,557	3,736,800	
	産地別合計			合計	138,166	282,496,674	2,045
				前年同月	157,114	298,870,509	1,902
岐阜	10,630	32,130,087					
北海道	4,040	6,140,577					
青森	80	324,648					
岩手	445	364,576					
宮城	3,717	5,885,781					
秋田	106	293,058					
茨城	547	210,224					
千葉	4,221	8,082,718					
東京	7,282	11,579,771					
神奈川	29	305,154					
新潟	213	41,626					
富山	1,377	1,154,834					
石川	1,184	1,152,613					
福井	932	1,369,047					
長野	581	704,881					
静岡	4,711	19,602,087					
愛知	39,994	127,466,637					
三重	15,877	21,489,714					
滋賀	1,384	2,205,306					
京都	870	1,255,168					
大阪	1,943	2,474,377					
兵庫	1,134	2,197,240					
和歌山	9,417	13,682,648					
鳥取	2,337	1,767,646					
島根	690	480,530					
広島	313	205,122					
山口	12,068	3,755,556					
徳島	1,718	2,288,140					
香川	715	1,460,191					
愛媛	817	1,542,847					
高知	23	15,115					
福岡	1,413	1,143,223					
佐賀	1,247	1,326,348					

# 品目別・産地別取扱高表

単位 数量 = K g , 金額 = 円

産地	数量	金額	平均価格	産地	数量	金額	平均価格
	冷まぐろ				冷くろかわかじき		
岐阜	2	12,912		岐阜	155	143,350	
東京	134	1,201,392		静岡	309	470,129	
神奈川	29	71,874		合計	464	613,479	1,322
静岡	1,140	2,502,662		前年同月	269	353,264	1,313
愛知	100	172,800					
三重	88	254,124			冷するめいか		
合計	1,493	4,215,764	2,824				
前年同月	1,552	3,861,011	2,488	岐阜	2	17,280	
				青森	155	172,044	
	冷きわだ			東京	927	993,546	
				石川	265	464,140	
岐阜	170	282,550		愛知	180	246,057	
静岡	2,273	4,038,374		三重	350	158,760	
合計	2,443	4,320,924	1,769	大阪	124	130,810	
前年同月	11,451	18,910,176	1,651	合計	2,003	2,182,637	1,090
				前年同月	686	719,604	1,049
	冷めばち						
					冷もんこういか		
神奈川	517	881,339					
静岡	985	2,328,227		東京	210	957,938	
合計	1,502	3,209,566	2,137	石川	5	19,980	
前年同月	2,316	4,651,688	2,009	愛知	30	119,880	
				三重	20	79,920	
	その他冷まぐろ			大阪	885	1,184,462	
				兵庫	36	166,752	
東京	50	201,906		合計	1,186	2,528,932	2,132
静岡	25	80,190		前年同月	1,177	2,237,442	1,901
愛知	2	5,400					
合計	77	287,496	3,734		その他冷いか		
前年同月	82	418,338	5,102				
				千葉	1,365	1,040,526	
	冷めかじき			東京	230	205,308	
				神奈川	49	180,900	
岐阜	12	34,080		石川	70	111,780	
東京	20	36,720		愛知	40	26,568	
静岡	691	974,949		大阪	1,653	2,265,516	
合計	723	1,045,749	1,446	兵庫	40	73,742	
前年同月	1,400	2,085,383	1,490	徳島	42	145,152	

単位 数量 = K g , 金額 = 円

産地	数量	金額	平均価格	産地	数量	金額	平均価格
合計	3,489	4,049,492	1,161	東京	60	55,728	
前年同月	5,338	4,684,714	878	愛知	971	856,846	
				三重	100	270,000	
	冷かれい			大阪	1,800	1,903,932	
				兵庫	300	239,760	
岐阜	41	36,925		福岡	70	181,440	
東京	130	105,300		合計	3,681	3,591,254	976
石川	555	680,940		前年同月	3,891	4,831,628	1,242
愛知	2,283	3,039,120					
三重	1,290	1,132,056			冷ぎんさけ		
合計	4,299	4,994,341	1,162				
前年同月	4,328	4,041,316	934	岐阜	112	322,348	
				宮城	128	175,568	
	冷またい			千葉	280	389,891	
				東京	100	213,840	
岐阜	10	1,091		愛知	3,298	4,493,390	
東京	40	62,100		三重	2,142	3,504,804	
新潟	0	62,856		大阪	6,871	12,032,461	
愛知	170	291,060		兵庫	1,065	2,214,997	
大阪	18	20,131		合計	13,996	23,347,299	1,668
合計	238	437,238	1,837	前年同月	12,560	20,361,105	1,621
前年同月	120	169,668	1,414				
					冷ます		
	その他冷たい						
				大阪	350	424,872	
宮城	5	4,752		合計	350	424,872	1,214
大阪	20	60,480		前年同月	366	361,908	989
合計	25	65,232	2,609				
前年同月	0	0	0		冷えび		
	冷べにさけ			岐阜	556	559,717	
				東京	3,561	7,136,651	
愛知	376	512,352		静岡	136	99,533	
三重	375	660,150		愛知	9,635	14,116,760	
大阪	56	92,160		大阪	1,638	3,667,969	
合計	807	1,264,662	1,567	兵庫	4,081	8,512,809	
前年同月	511	829,051	1,622	合計	19,607	34,093,439	1,739
				前年同月	16,451	29,096,175	1,769
	冷しろさけ						
					冷たらばがに		
岐阜	380	83,548					



単位 数量 = K g , 金額 = 円

産地	数量	金額	平均価格	産地	数量	金額	平均価格
東京	10	54,432					
愛知	8	50,112			冷あじ		
鳥取	10	25,920					
合計	28	130,464	4,659	東京	320	218,419	
前年同月	45	322,704	7,171	愛知	1,071	903,560	
				大阪	3,565	2,703,791	
	冷ずわいがに			兵庫	70	18,014	
				山口	20	18,274	
宮城	1,240	5,644,080		合計	5,046	3,862,058	765
東京	4,115	1,907,928		前年同月	3,976	3,028,339	762
石川	500	399,600					
愛知	430	1,095,876			冷さわら		
大阪	290	591,840					
鳥取	650	3,203,928		岐阜	369	341,715	
合計	7,225	12,843,252	1,778	東京	20	31,320	
前年同月	4,897	14,687,784	2,999	愛知	1,756	2,423,434	
				三重	1,478	1,923,804	
	その他冷かに			徳島	50	97,200	
				合計	3,673	4,817,473	1,312
東京	42	40,500		前年同月	2,764	2,953,497	1,069
愛知	857	510,701					
大阪	35	33,426			冷またら		
鳥取	470	295,932					
合計	1,404	880,559	627	岐阜	32	14,640	
前年同月	1,525	461,339	303	東京	150	126,576	
				愛知	1,170	1,214,611	
	冷かつお			合計	1,352	1,355,827	1,003
				前年同月	825	805,518	976
宮城	289	306,313					
静岡	622	958,878			冷すけそうたら		
香川	17	34,749					
合計	928	1,299,940	1,401	岐阜	5	8,728	
前年同月	904	1,054,655	1,167	愛知	60	82,620	
				合計	65	91,348	1,405
	冷ぶり			前年同月	100	102,816	1,028
愛知	74	58,860			冷さば		
合計	74	58,860	795				
前年同月	40	25,380	635	岐阜	60	25,677	
				東京	3,176	2,981,103	
				愛知	3,820	3,582,586	

単位 数量 = K g , 金額 = 円

産地	数量	金額	平均 価格	産地	数量	金額	平均 価格
三重	20	16,200		前年同月	140	349,920	2,499
兵庫	850	105,948					
合計	7,926	6,711,514	847		その他冷凍魚		
前年同月	9,316	8,064,111	866				
				岐阜	1,586	305,197	
	冷きす			北海道	220	213,840	
				宮城	551	1,845,828	
東京	230	234,360		福島	176	333,120	
三重	500	487,944		千葉	43	134,304	
山口	30	30,456		東京	3,275	3,089,083	
合計	760	752,760	990	静岡	659	899,979	
前年同月	802	701,352	875	愛知	13,975	8,977,521	
				三重	10	5,508	
	冷たこ			滋賀	60	40,824	
				大阪	381	822,614	
東京	100	70,200		兵庫	215	120,959	
大阪	61	185,069		鳥取	959	223,852	
合計	161	255,269	1,586	山口	60	112,752	
前年同月	128	278,640	2,177	香川	214	153,684	
				福岡	7,254	1,443,960	
	冷あかうお			合計	29,638	18,723,025	632
				前年同月	29,280	17,448,186	596
岐阜	21	9,076					
東京	521	453,859			冷むきかき		
愛知	1,261	1,228,090					
兵庫	30	25,272		愛知	80	151,200	
合計	1,833	1,716,297	936	広島	32	55,296	
前年同月	2,197	1,746,382	795	合計	112	206,496	1,844
				前年同月	20	29,160	1,458
	冷メルルーサ						
					冷かいばしら		
東京	440	429,840					
愛知	1,020	870,156		岐阜	10	43,200	
大阪	350	322,596		愛知	523	1,760,076	
合計	1,810	1,622,592	896	山口	310	1,237,680	
前年同月	1,420	1,128,708	795	合計	843	3,040,956	3,607
				前年同月	1,460	4,828,194	3,307
	冷すりみ						
					その他冷かい		
北海道	190	431,762					
合計	190	431,762	2,272	岐阜	15	26,826	

単位 数量 = K g , 金額 = 円

産地	数量	金額	平均価格	産地	数量	金額	平均価格
東京	596	1,570,860		石川	1,395	1,676,440	
愛知	841	1,032,804		静岡	6,840	12,352,921	
大阪	130	105,840		愛知	46,094	55,568,092	
山口	10	14,040		三重	6,393	8,575,350	
福岡	50	20,520		滋賀	60	40,824	
合計	1,642	2,770,890	1,688	大阪	18,227	26,547,969	
前年同月	1,661	1,940,828	1,168	兵庫	6,687	11,478,253	
				鳥取	2,089	3,749,632	
	冷あゆ			広島	32	55,296	
				山口	430	1,413,202	
岐阜	2,162	2,560,032		徳島	92	242,352	
愛知	640	247,212		香川	231	188,433	
合計	2,802	2,807,244	1,002	福岡	7,374	1,645,920	
前年同月	8,280	11,436,703	1,381	合計	150,961	178,686,546	1,184
				前年同月	152,515	189,781,217	1,244
	冷うなぎ						
東京	2,047	5,265,270					
神奈川	23,376	10,726,776					
愛知	1,423	7,498,440					
三重	20	82,080					
合計	26,866	23,572,566	877				
前年同月	18,541	18,735,462	1,010				
	その他冷淡水魚						
東京	200	63,018					
合計	200	63,018	315				
前年同月	10	75,600	7,560				
	産地別合計						
岐阜	5,700	4,828,892					
北海道	410	645,602					
青森	155	172,044					
宮城	2,213	7,976,541					
福島	176	333,120					
千葉	1,688	1,564,721					
東京	20,704	27,707,197					
神奈川	23,971	11,860,889					
新潟	0	62,856					

# 品目別・産地別取扱高表

単位 数量 = K g , 金額 = 円

産地	数量	金額	平均 価格	産地	数量	金額	平均 価格
				東京	102	243,330	
	干こんぶ			神奈川	70	158,760	
				静岡	75	51,084	
東京	2,236	387,292		愛知	336	89,110	
神奈川	24	44,064		三重	270	103,572	
新潟	126	22,449		兵庫	365	153,488	
愛知	10	20,520		広島	152	31,192	
兵庫	20	5,400		山口	2,580	370,855	
広島	42	14,364		合計	5,307	1,432,085	270
福岡	144	22,745		前年同月	3,928	920,322	234
合計	2,602	516,834	199				
前年同月	486	165,468	340	塩しろさけ			
	干わかめ			岐阜	6	6,480	
				北海道	280	299,376	
岐阜	9,890	1,033,010		青森	16	20,736	
東京	70	25,056		東京	1,516	1,253,448	
静岡	10	11,016		愛知	130	187,920	
愛知	370	98,496		合計	1,948	1,767,960	908
合計	10,340	1,167,578	113	前年同月	516	615,060	1,192
前年同月	9,650	1,096,459	114				
				塩ぎんさけ			
	干ひじき						
				岐阜	20	25,920	
三重	18	84,240		宮城	145	243,540	
合計	18	84,240	4,680	千葉	1,188	1,543,450	
前年同月	15	62,640	4,176	東京	8,592	11,034,898	
				愛知	2,460	2,868,653	
	もずく			合計	12,405	15,716,461	1,267
				前年同月	7,801	8,178,430	1,048
石川	84	49,896					
愛知	5,730	449,781		塩べにさけ			
広島	40	8,035					
山口	16,384	1,941,706		千葉	48	72,576	
合計	22,238	2,449,418	110	東京	24	31,104	
前年同月	24,087	2,570,406	107	大阪	196	182,738	
				合計	268	286,418	1,069
	その他海藻			前年同月	522	903,052	1,730
岐阜	57	30,255		塩あきさけ			
宮城	1,300	200,439					

単位 数量 = K g , 金額 = 円

産地	数量	金額	平均価格	産地	数量	金額	平均価格
北海道	125	12,499		北海道	10	27,000	
東京	330	356,400		東京	406	796,554	
合計	455	368,899	811	愛知	324	289,980	
前年同月	450	485,460	1,079	山口	404	158,016	
				福岡	7,667	2,858,170	
	塩ます			合計	8,811	4,129,720	469
				前年同月	13,407	5,506,017	411
北海道	1,865	1,900,044					
大阪	50	170,424			すじこ		
合計	1,915	2,070,468	1,081				
前年同月	3,185	3,288,324	1,032	東京	984	230,527	
				合計	984	230,527	234
	塩さば			前年同月	5	20,309	4,062
岐阜	10	5,832			いくら		
青森	1,984	878,360					
宮城	216	55,855		岐阜	6	26,568	
茨城	150	138,996		北海道	26	219,024	
千葉	7,265	6,179,629		青森	21	221,616	
東京	345	287,550		東京	304	2,576,448	
静岡	33	96,552		愛知	30	205,848	
愛知	125	105,300		合計	387	3,249,504	8,397
山口	10	17,496		前年同月	340	2,863,756	8,423
合計	10,138	7,765,570	766				
前年同月	9,171	5,412,122	590		塩かずのこ		
	塩さんま			岐阜	12	57,024	
				北海道	270	219,240	
愛知	198	311,580		東京	72	271,970	
鹿児島	10	3,888		合計	354	548,234	1,549
合計	208	315,468	1,517	前年同月	845	499,068	591
前年同月	780	724,572	929				
					その他塩蔵品		
	塩にしん						
				岐阜	197	101,697	
北海道	15	18,468		北海道	12	21,384	
合計	15	18,468	1,231	青森	12	38,880	
前年同月	20	24,624	1,231	宮城	895	228,581	
				茨城	830	202,932	
	塩すけそうこ			千葉	104	10,109	
				東京	174	252,925	

単位 数量 = K g , 金額 = 円

産地	数量	金額	平均 価格	産地	数量	金額	平均 価格
新潟	984	179,447					
富山	90	18,954			その他開干		
石川	510	171,180					
愛知	1,596	656,121		北海道	30	27,540	
大阪	40	9,936		宮城	108	40,242	
鳥取	375	43,416		茨城	3,651	1,112,864	
福岡	371	350,050		千葉	1,187	1,192,664	
合計	6,190	2,285,612	369	東京	20	20,250	
前年同月	6,710	1,992,709	297	富山	1,440	184,680	
				石川	220	91,098	
	開干あじ			静岡	510	149,717	
				三重	240	57,348	
茨城	490	192,048		大阪	80	17,712	
千葉	36	31,016		兵庫	20	15,898	
東京	140	153,706		島根	20	17,280	
富山	2,556	338,515		合計	7,526	2,927,293	389
静岡	3,989	1,173,351		前年同月	6,189	2,319,582	375
愛知	240	23,328					
三重	387	160,488			丸干あじ		
大阪	80	19,440					
兵庫	80	29,419		島根	40	7,776	
島根	341	90,720		合計	40	7,776	194
山口	16	13,824		前年同月	0	0	0
合計	8,355	2,225,855	266				
前年同月	6,180	1,689,786	273		丸干いわし		
	開干いわし			千葉	264	57,024	
				東京	66	68,343	
愛知	20	5,616		愛知	96	24,753	
大阪	20	19,008		島根	2,688	378,595	
合計	40	24,624	616	広島	60	11,880	
前年同月	44	32,270	733	大分	167	171,275	
				合計	3,341	711,870	213
	開干さば			前年同月	3,945	737,842	187
茨城	288	111,384			ししやも		
千葉	98	79,957					
愛知	50	10,314		茨城	3,970	718,200	
大阪	200	49,464		三重	4,128	622,265	
合計	636	251,119	395	大阪	20	36,288	
前年同月	1,189	386,086	325	島根	54	10,497	

単位 数量 = K g , 金額 = 円

産地	数量	金額	平均 価格	産地	数量	金額	平均 価格
山口	208	225,504		三重	146	474,228	
福岡	234	50,544		和歌山	5,985	1,186,002	
大分	40	46,656		岡山	20	82,080	
合計	8,654	1,709,954	198	広島	17	25,716	
前年同月	14,102	2,497,242	177	愛媛	10	4,212	
				福岡	6	7,452	
	その他丸干			合計	9,878	8,705,377	881
				前年同月	6,029	4,408,355	731
大分	90	93,891					
合計	90	93,891	1,043	こうなご			
前年同月	621	322,410	519				
				茨城	150	29,160	
	その他塩干品			合計	150	29,160	194
				前年同月	99	53,460	540
岐阜	953	247,661					
北海道	12	2,204		干かれい			
宮城	3,781	593,109					
茨城	136	122,418		兵庫	180	46,656	
東京	54	41,958		鳥取	10	16,200	
神奈川	1,896	640,770		島根	110	57,240	
新潟	588	108,285		合計	300	120,096	400
石川	222	42,799		前年同月	290	143,118	494
愛知	17,711	1,874,516					
三重	84	81,000		干するめ			
滋賀	366	98,820					
大阪	6,020	875,016		北海道	10	45,360	
兵庫	2,404	705,103		愛知	40	150,120	
鳥取	120	23,198		合計	50	195,480	3,910
島根	120	28,598		前年同月	168	425,563	2,533
広島	542	83,052					
山口	980	265,897		身欠にしん			
福岡	1,096	174,700					
佐賀	135	86,238		北海道	24	29,052	
合計	37,220	6,095,342	164	福井	351	253,488	
前年同月	20,308	4,313,589	212	合計	375	282,540	753
				前年同月	405	300,371	742
	しらす干						
				その他素干品			
岐阜	83	166,830					
東京	804	1,427,176		北海道	150	59,400	
愛知	2,807	5,331,681		東京	170	34,884	





単位 数量 = K g , 金額 = 円

産地	数量	金額	平均価格	産地	数量	金額	平均価格
茨城	174	237,816		岡山	5	17,820	
合計	174	237,816	1,367	合計	703	1,292,342	1,838
前年同月	248	232,468	937	前年同月	2,481	3,008,221	1,213
	むしたこ				あじみりん		
岐阜	2,610	3,166,398		島根	270	67,068	
宮城	150	501,660		広島	24	5,918	
茨城	996	2,772,333		合計	294	72,986	248
静岡	110	350,460		前年同月	153	40,824	267
大阪	211	477,176					
鳥取	65	101,358			いわしみりん		
合計	4,142	7,369,385	1,779				
前年同月	3,731	6,873,909	1,842	茨城	800	57,888	
				愛媛	98	261,900	
	なまり			合計	898	319,788	356
				前年同月	1,299	261,144	201
静岡	59	70,200					
合計	59	70,200	1,190		その他みりん干品		
前年同月	63	75,654	1,201				
				宮城	94	17,820	
	ちりめんかまあげ			富山	240	47,952	
				静岡	1,070	301,535	
愛知	230	604,800		愛知	56	23,134	
三重	162	437,780		大阪	10	9,331	
大阪	30	52,704		島根	195	53,298	
広島	40	8,208		山口	18	30,931	
福岡	12	18,792		合計	1,683	484,001	288
合計	474	1,122,284	2,368	前年同月	4,084	702,391	172
前年同月	529	950,875	1,797				
					味付だこ		
	かつおぶし						
				茨城	28	27,648	
鹿児島	20	88,560		合計	28	27,648	987
合計	20	88,560	4,428	前年同月	120	41,990	350
前年同月	50	56,160	1,123				
					酢だこ		
	その他湯煮品						
				茨城	88	45,792	
東京	573	1,001,642		合計	88	45,792	520
愛知	125	272,880		前年同月	216	70,502	326

単位 数量 = K g , 金額 = 円

産地	数量	金額	平均価格	産地	数量	金額	平均価格
	つくだ煮				さきいか		
茨城	2,990	612,144		東京	10	2,268	
三重	500	107,541		兵庫	36	81,648	
岡山	180	29,160		岡山	22	67,608	
広島	128	260,538		合計	68	151,524	2,228
香川	157	77,004		前年同月	84	181,440	2,160
合計	3,955	1,086,387	275				
前年同月	3,511	940,634	268		塩から		
	魚漬物			北海道	1,212	243,157	
				青森	120	50,328	
岐阜	464	344,920		宮城	1,290	243,506	
北海道	536	107,784		神奈川	186	56,765	
青森	2,242	500,622		愛知	10	7,776	
岩手	140	49,572		合計	2,818	601,532	213
宮城	1,885	578,491		前年同月	3,012	645,054	214
福島	70	58,752					
東京	886	505,539			こぶまき		
神奈川	651	804,685					
新潟	912	498,074		岐阜	253	369,749	
富山	80	6,739		富山	985	301,968	
石川	15	20,250		合計	1,238	671,717	543
長野	50	17,820		前年同月	1,090	301,361	276
静岡	3,510	827,974					
愛知	2,714	1,167,968			味付かずのこ		
三重	666	181,181					
京都	10	4,320		岐阜	9	10,692	
大阪	337	172,937		北海道	30	7,776	
兵庫	1,040	358,649		新潟	1,927	819,314	
鳥取	10	16,848		合計	1,966	837,782	426
島根	60	200,880		前年同月	1,793	665,210	371
岡山	28	35,640					
広島	180	44,582			その他調味加工品		
山口	34	38,880					
徳島	720	225,192		岐阜	3,252	621,139	
愛媛	30	8,100		北海道	1,158	429,493	
福岡	400	173,082		宮城	360	42,181	
合計	17,670	6,949,481	393	東京	957	925,872	
前年同月	16,482	6,177,852	375	神奈川	1,249	689,951	

単位 数量 = K g , 金額 = 円

産地	数量	金額	平均価格	産地	数量	金額	平均価格
新潟	528	118,394		福井	47	70,794	
愛知	128	66,376		静岡	2	2,592	
三重	336	210,473		愛知	345	413,964	
広島	180	57,591		三重	51	81,226	
合計	8,148	3,161,470	388	大阪	850	527,581	
前年同月	5,265	2,299,187	437	兵庫	291	450,654	
				島根	70	65,318	
	その他焼魚			広島	26	10,626	
				山口	48	49,248	
岐阜	80	47,952		徳島	386	159,367	
北海道	25	2,160		香川	1,356	347,085	
宮城	134	273,996		福岡	30	40,500	
福島	10	7,776		合計	9,139	4,971,585	544
茨城	436	108,607		前年同月	11,727	5,165,181	440
東京	1,330	3,703,725					
石川	90	34,809			たら製品		
愛知	2,604	6,598,135					
三重	1,198	446,828		岐阜	84	19,957	
島根	20	10,044		東京	36	25,400	
広島	183	26,136		富山	65	83,209	
山口	30	31,622		福井	20	38,880	
合計	6,140	11,291,790	1,839	愛知	45	73,457	
前年同月	6,951	14,700,345	2,115	大阪	15	31,752	
				山口	55	191,160	
	くじら製品			福岡	2,782	3,129,433	
				合計	3,102	3,593,248	1,158
兵庫	50	17,928		前年同月	3,175	3,497,149	1,101
山口	10	13,608					
合計	60	31,536	526		魚切身		
前年同月	59	25,164	427				
				北海道	135	145,554	
	いか製品			宮城	1,232	437,506	
				千葉	444	159,656	
岐阜	816	458,265		東京	32	35,727	
北海道	1,302	428,134		神奈川	30	5,442	
青森	1,151	783,845		石川	70	23,436	
宮城	880	132,051		静岡	390	77,436	
茨城	612	627,318		愛知	1,892	576,113	
神奈川	306	73,418		三重	314	125,733	
新潟	510	108,594		大阪	110	83,160	
富山	60	141,005		兵庫	34	89,424	

単位 数量 = K g , 金額 = 円

産地	数量	金額	平均 価格	産地	数量	金額	平均 価格
広島	398	207,879		神奈川	1,084	599,869	
山口	30	92,340		新潟	1,795	600,573	
合計	5,111	2,059,406	403	富山	801	355,403	
前年同月	3,523	1,459,442	414	石川	4,434	1,847,271	
				福井	3,967	1,509,454	
	冷凍食品			長野	100	98,604	
				静岡	2,648	1,825,267	
岐阜	2,566	279,266		愛知	32,637	11,247,156	
東京	3,016	1,489,924		三重	8,715	2,522,445	
神奈川	52	101,088		京都	101	69,168	
静岡	190	160,077		大阪	6,724	3,111,016	
愛知	7,105	1,187,061		兵庫	1,079	430,279	
三重	1,580	683,770		鳥取	1,624	2,565,594	
大阪	1,273	1,279,659		島根	289	206,968	
兵庫	4,836	2,715,354		岡山	310	360,311	
鳥取	106	20,684		広島	278	348,907	
広島	16	13,824		香川	457	260,498	
香川	490	107,959		愛媛	100	95,904	
合計	21,230	8,038,666	379	鹿児島	20	8,813	
前年同月	19,220	6,499,315	338	合計	156,140	55,453,920	355
				前年同月	143,948	51,911,432	361
	冷えび製品						
					産地別合計		
岐阜	1,526	473,170					
愛知	40	30,240		岐阜	107,880	31,845,334	
三重	1,178	927,158		北海道	7,267	4,273,853	
合計	2,744	1,430,568	521	青森	5,696	2,564,047	
前年同月	1,580	733,892	464	岩手	140	49,572	
				宮城	13,208	3,791,109	
	その他加工品			山形	48	17,498	
				福島	80	66,528	
岐阜	76,598	21,623,314		茨城	22,961	10,509,660	
北海道	40	29,204		栃木	146	85,755	
宮城	615	118,064		群馬	2,391	974,623	
山形	48	17,498		埼玉	72	32,659	
茨城	7,158	3,376,172		千葉	12,474	10,064,422	
栃木	146	85,755		東京	25,352	28,578,021	
群馬	2,391	974,623		神奈川	5,680	3,251,120	
埼玉	72	32,659		新潟	8,314	3,675,177	
千葉	1,045	535,656		富山	6,317	1,478,425	
東京	864	597,475		石川	5,645	2,280,739	

