

# 月 報

2 0 2 3

8

VOL. 626

岐阜市中央卸売市場

〒500-8263

岐阜市茜部新所2丁目5番地

電 話 (058) 271-1341

FAX (058) 271-1344

## 卸 売 業 者 一 覧 表

	卸 売 業 者 名	商 号	資本金	代 表 者 名
青 果 部	岐阜中央青果株式会社		60,000	岡部宏行
水 産 物 部	株式会社 岐阜魚介		80,000	大野悟朗
	岐阜丸魚株式会社		60,000	木村順次

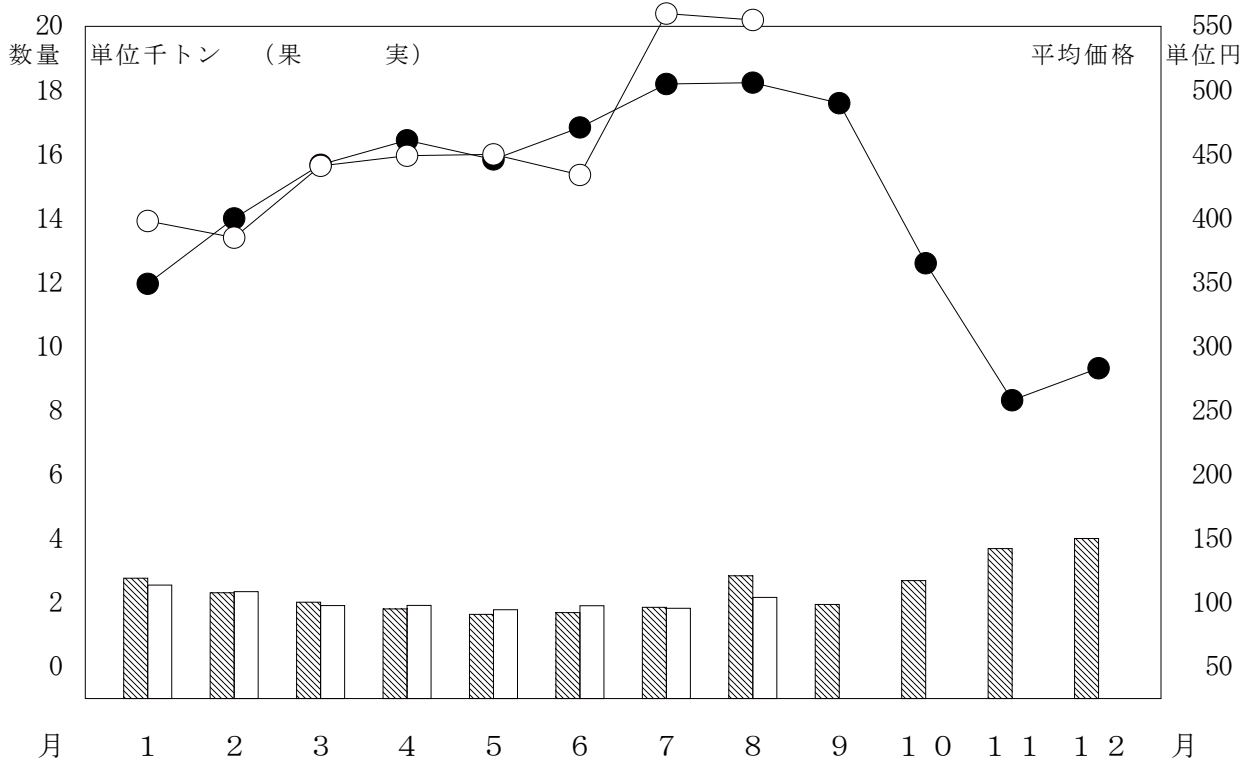
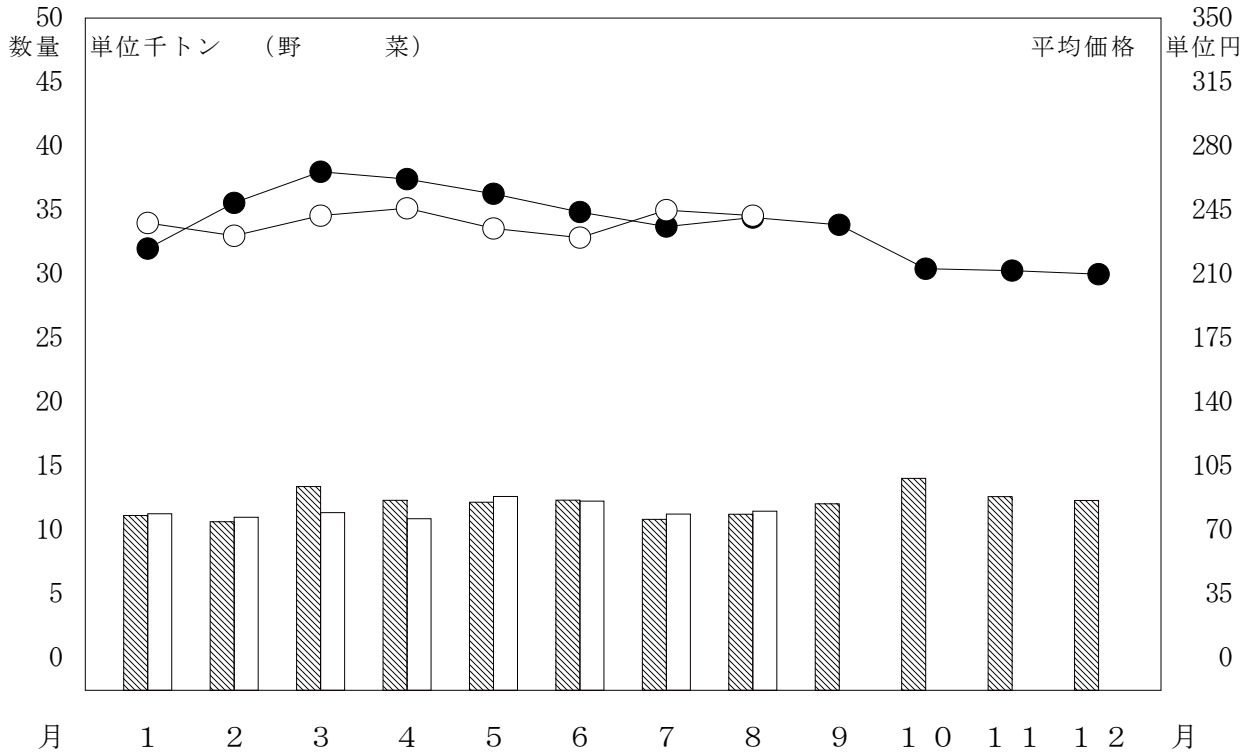
# 部 類 別 取 扱 高

単位 数量 = K g , 金額 = 円

区 分 部 類 種 別		月 別 比 較								
		本 月 ( 21 日 ) ( 21 日 )			前 年 同 月 ( 21 日 ) ( 21 日 )			前年同月を100とする指数		
		数 量	金 額	平 均 単 価	数 量	金 額	平 均 単 価	数 量	金 額	
青 果 部	野 菜	11,487,368	2,776,094,664	242	11,250,015	2,712,284,606	241	102	102	
	果 実	2,158,540	1,197,063,042	555	2,832,485	1,434,262,395	506	76	83	
	小 計	13,645,908	3,973,157,706	291	14,082,500	4,146,547,001	294	97	96	
水 産 物 部	鮮 魚	123,489	223,164,145	1,807	129,773	224,809,505	1,732	95	99	
	冷 凍 魚	138,433	173,650,606	1,254	128,560	168,664,659	1,312	108	103	
	加 工 水 産 物	447,321	192,139,300	430	398,133	167,103,831	420	112	115	
	小 計	709,243	588,954,051	830	656,466	560,577,995	854	108	105	
合 計		14,355,151	4,562,111,757	318	14,738,966	4,707,124,996	319	97	97	

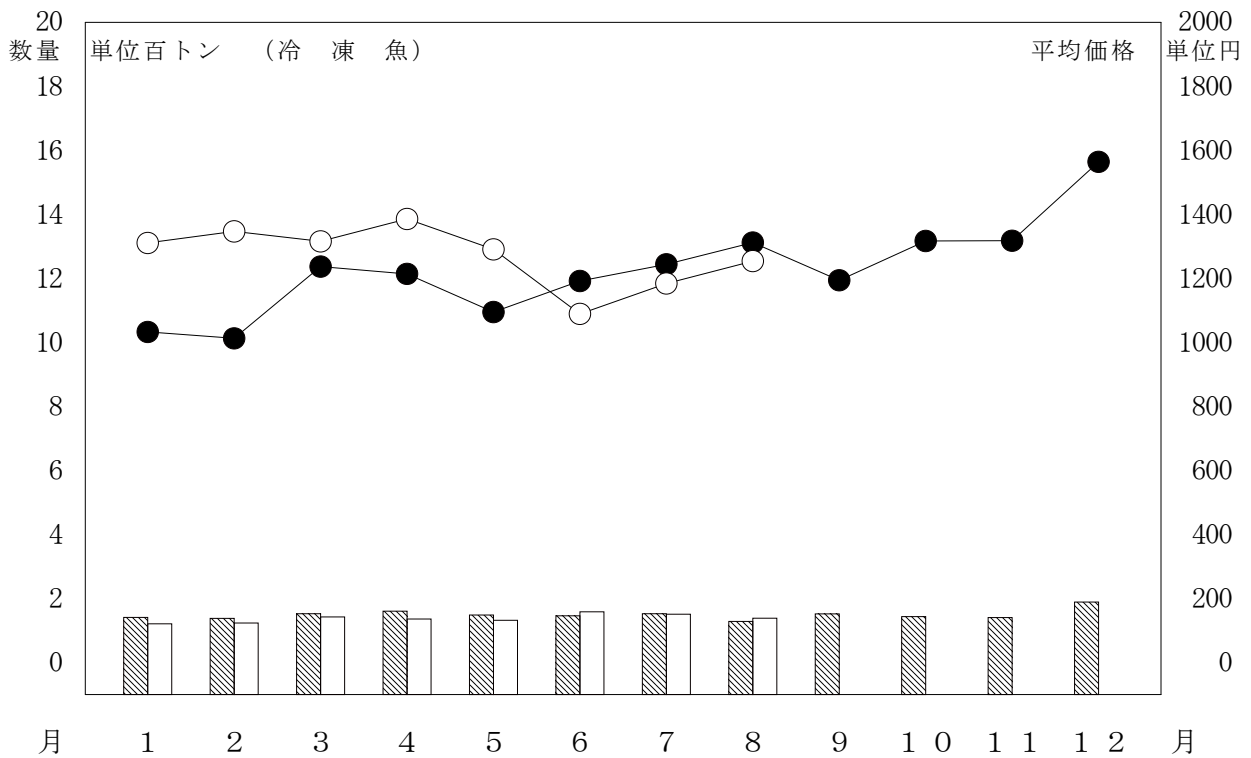
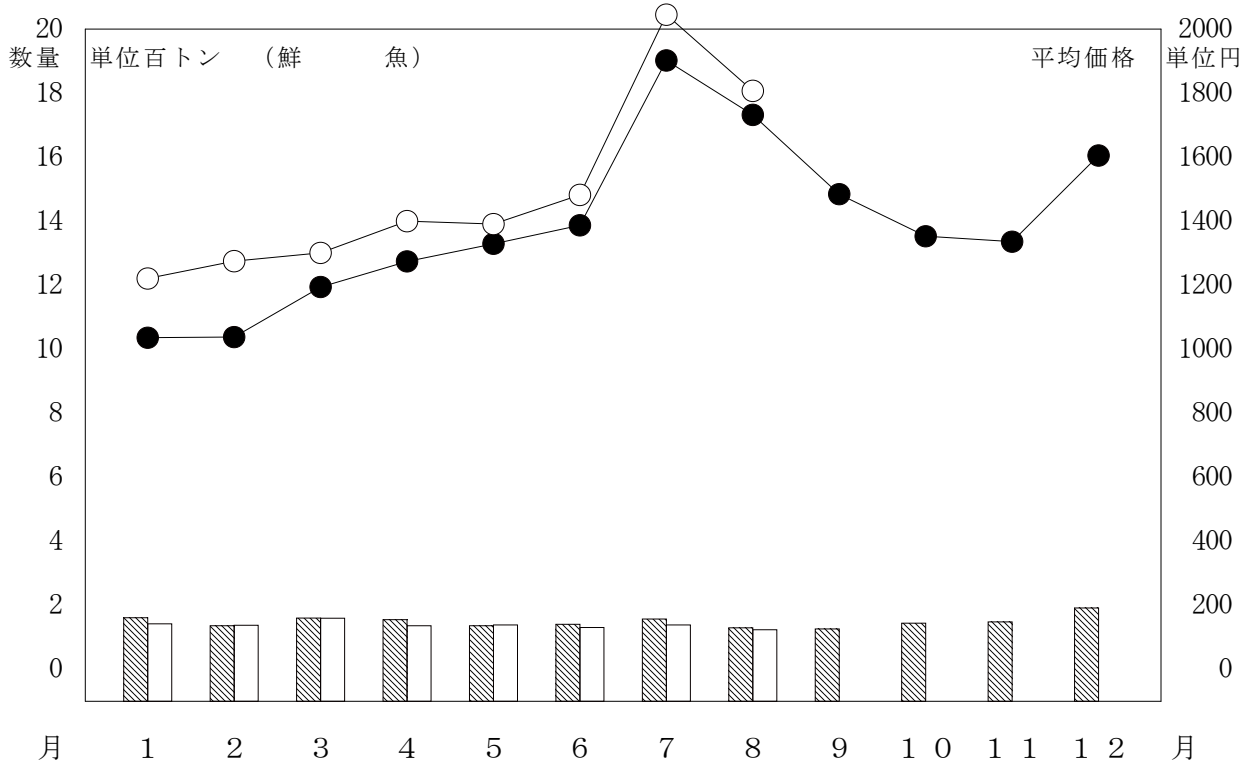
# 月別取扱数量・金額の動き

令和5年 数量 ○ 平均価格  
 令和4年 数量 ■ 平均価格



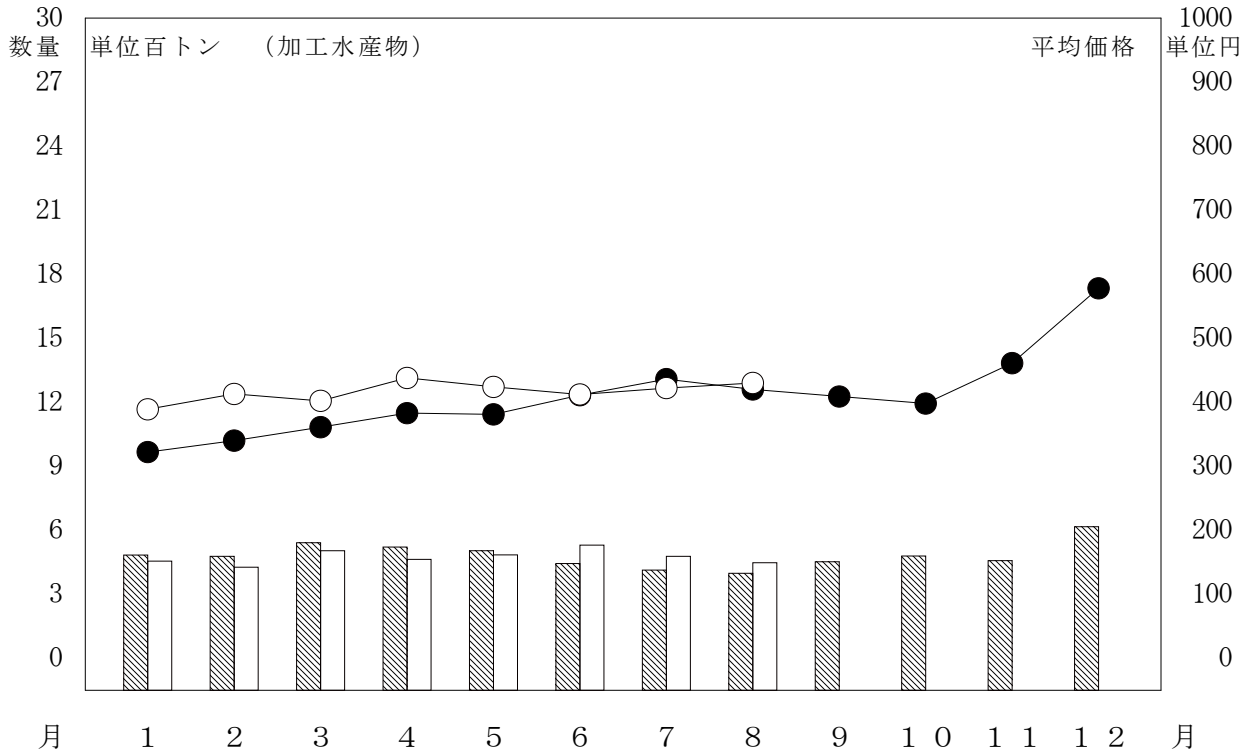
# 月別取扱数量・金額の動き

令和5年 数量 (白線) 平均価格 (白丸)  
 令和4年 数量 (斜線) 平均価格 (黒丸)



# 月別取扱数量・金額の動き

令和5年 数量 (白) 平均価格 (白丸)  
 令和4年 数量 (斜線) 平均価格 (黒丸)



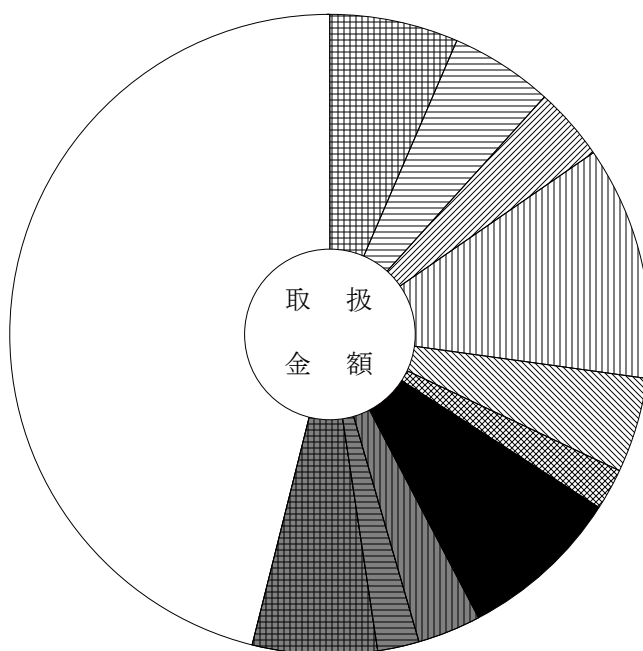
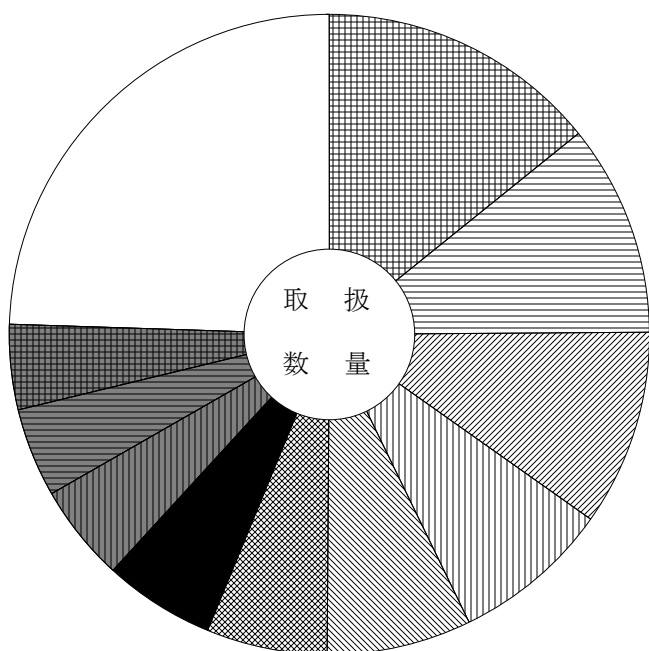
# 主要品目別対前年対比表 (野菜)

単位 数量 = K g , 金額 = 円 比率 = %

品目	区分	全体比			前年同月			前年同月比			
		数量	金額	平均価格	数量	金額	平均価格	数量	金額		
合 計		11,487,368	2,776,094,664	242	100.0	100.0	11,250,015	2,712,284,606	241	102.0	102.0
たまねぎ		1,629,370	181,795,925	112	14.2	6.5	1,088,779	177,070,145	163	150.0	103.0
だいこん		1,224,090	145,681,880	119	10.7	5.2	1,291,563	200,088,764	155	95.0	73.0
キャベツ		1,137,955	103,198,016	91	9.9	3.7	1,045,895	80,793,828	77	109.0	128.0
トマト		922,642	326,237,818	354	8.0	11.8	719,729	274,522,339	381	128.0	119.0
人 参		835,916	133,335,061	160	7.3	4.8	881,550	138,118,792	157	95.0	97.0
白 菜		696,450	59,459,778	85	6.1	2.1	879,195	53,301,186	61	79.0	112.0
な す		641,517	227,851,016	355	5.6	8.2	696,321	200,536,898	288	92.0	114.0
馬鈴薯		565,548	89,869,285	159	4.9	3.2	504,622	72,129,668	143	112.0	125.0
レタス		512,196	58,629,981	114	4.5	2.1	418,200	51,427,825	123	122.0	114.0
胡 瓜		490,023	175,705,893	359	4.3	6.3	554,786	166,595,206	300	88.0	105.0
とうもろこし		313,714	68,980,437	220	2.7	2.5	326,343	81,274,284	249	96.0	85.0
南 瓜		275,952	80,627,066	292	2.4	2.9	236,683	59,997,201	253	117.0	134.0
白ねぎ		200,810	74,472,496	371	1.7	2.7	173,467	71,410,124	412	116.0	104.0
かんしょ		163,984	48,779,086	297	1.4	1.8	142,342	42,687,078	300	115.0	114.0
ブロッコリー		114,877	62,512,567	544	1.0	2.3	104,197	54,748,316	525	110.0	114.0

品目別数量 11,487,368 K g

品目別金額 2,776,094,664 円



	たまねぎ	14.2 ( 6.5)		な す	5.6 ( 8.2)
	だいこん	10.7 ( 5.2)		馬鈴薯	4.9 ( 3.2)
	キャベツ	9.9 ( 3.7)		レタス	4.5 ( 2.1)
	トマト	8.0 ( 11.8)		胡 瓜	4.3 ( 6.3)
	人 参	7.3 ( 4.8)		そ の 他	24.5 ( 46.1)
	白 菜	6.1 ( 2.1)			

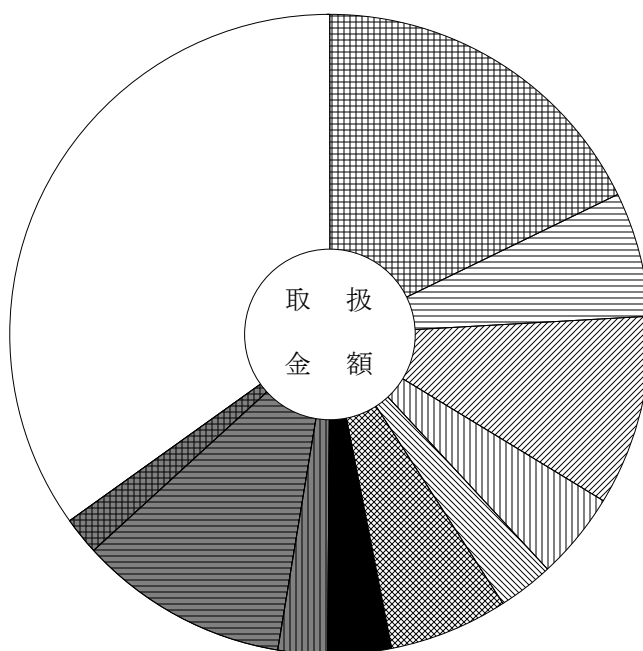
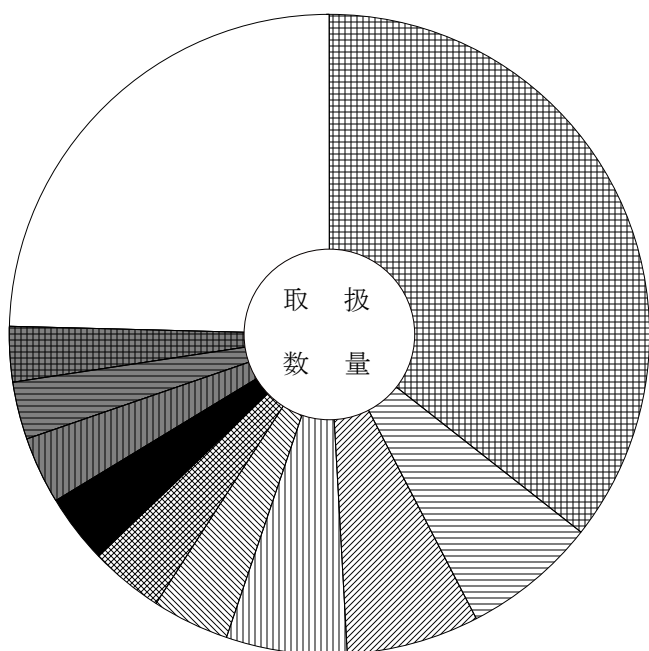
# 主要品目別対前年対比表 (果 実)

単位 数量 = K g , 金額 = 円 比率 = %

品目	区分	数量	金額	平均 価格	全体比		前年同月			前年同月比	
					数量	金額	数量	金額	平均 価格	数量	金額
合 計		2,158,540	1,197,063,042	555	100.0	100.0	2,832,485	1,434,262,395	506	76.0	83.0
すいか		769,275	213,252,264	277	35.6	17.8	1,087,595	256,846,280	236	71.0	83.0
幸水なし		145,817	74,854,476	513	6.8	6.3	194,558	98,915,439	508	75.0	76.0
も も		144,299	114,576,314	794	6.7	9.6	284,463	167,033,341	587	51.0	69.0
つがるりんご		132,250	53,204,088	402	6.1	4.4	114,745	40,995,871	357	115.0	130.0
ネット系メロン		84,784	33,454,804	395	3.9	2.8	50,541	25,491,132	504	168.0	131.0
ハウスみかん		79,307	72,079,470	909	3.7	6.0	92,464	80,043,541	866	86.0	90.0
アールスメロン		75,713	38,347,376	506	3.5	3.2	67,670	35,989,607	532	112.0	107.0
りんご		72,320	29,944,517	414	3.4	2.5	72,413	27,816,178	384	100.0	108.0
露地ぶどう		61,844	127,342,746	2,059	2.9	10.6	57,579	135,888,192	2,360	107.0	94.0
こだま西瓜		60,746	22,964,958	378	2.8	1.9	74,264	26,852,882	362	82.0	86.0
巨峰ぶどう		57,999	73,184,332	1,262	2.7	6.1	91,159	109,247,379	1,198	64.0	67.0
いちじく		51,805	44,338,163	856	2.4	3.7	55,091	45,022,349	817	94.0	98.0
なつっこ		50,867	38,101,968	749	2.4	3.2	88,335	52,582,954	595	58.0	72.0
バナナ		46,761	8,631,502	185	2.2	0.7	39,000	8,680,866	223	120.0	99.0
ハウスデラウェア		38,230	32,262,965	844	1.8	2.7	53,514	39,454,213	737	71.0	82.0

品目別数量 2,158,540 K g

品目別金額 1,197,063,042 円



すいか	35.6 ( 17.8)	アールスメロン	3.5 ( 3.2)
幸水なし	6.8 ( 6.3)	りんご	3.4 ( 2.5)
も も	6.7 ( 9.6)	露地ぶどう	2.9 ( 10.6)
つがるりんご	6.1 ( 4.4)	こだま西瓜	2.8 ( 1.9)
ネット系メロン	3.9 ( 2.8)	そ の 他	24.6 ( 34.9)
ハウスみかん	3.7 ( 6.0)		



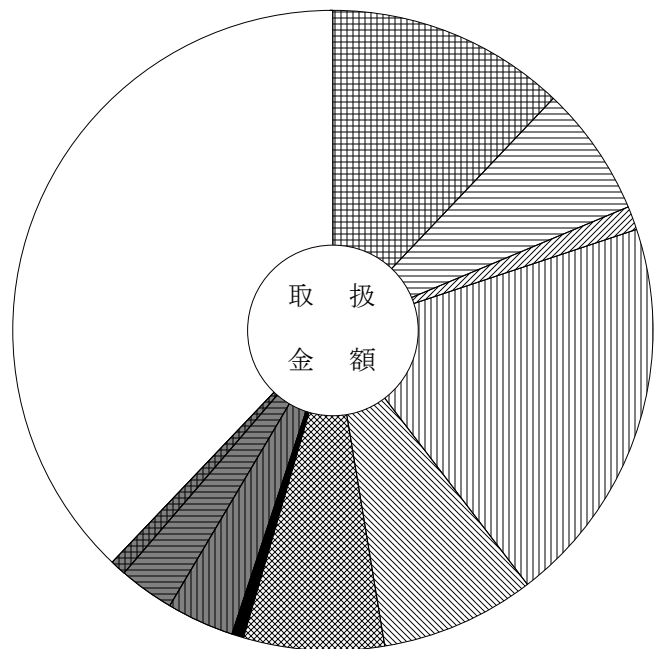
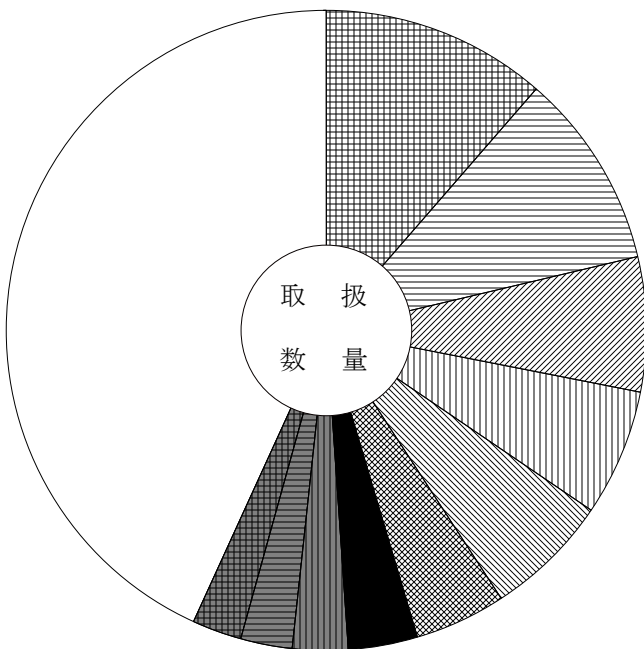
# 主要品目別対前年対比表（鮮 魚）

単位 数量 = K g , 金額 = 円 比率 = %

品目	区分	全体比			前年同月			前年同月比			
		数量	金額	平均価格	数量	金額	平均価格	数量	金額		
合 計		123,489	223,164,145	1,807	100.0	100.0	129,773	224,809,505	1,732	95.0	99.0
養殖あゆ		14,052	26,923,050	1,916	11.4	12.1	14,233	19,658,322	1,381	99.0	137.0
養殖またい		12,235	14,649,994	1,197	9.9	6.6	10,520	10,844,592	1,031	116.0	135.0
わかめ		8,340	2,766,311	332	6.8	1.2	8,238	2,827,967	343	101.0	98.0
うなぎ		7,863	43,974,468	5,593	6.4	19.7	10,696	59,630,512	5,575	74.0	74.0
きわだ		7,811	17,337,283	2,220	6.3	7.8	10,735	22,741,255	2,118	73.0	76.0
まぐろ		5,691	15,912,371	2,796	4.6	7.1	4,145	13,879,687	3,349	137.0	115.0
こんぶ		4,331	1,237,946	286	3.5	0.6	4,461	1,309,125	293	97.0	95.0
サーモン（輸入さけ）		3,403	7,515,102	2,208	2.8	3.4	3,444	8,052,543	2,338	99.0	93.0
かんばち		3,161	6,240,199	1,974	2.6	2.8	3,706	6,177,329	1,667	85.0	101.0
さば		3,137	1,797,463	573	2.5	0.8	5,906	2,324,067	394	53.0	77.0
まあじ		3,117	2,479,389	795	2.5	1.1	3,193	2,533,219	793	98.0	98.0
かつお		2,790	2,251,721	807	2.3	1.0	2,035	1,828,583	899	137.0	123.0
ぶり		2,751	3,241,407	1,178	2.2	1.5	3,012	3,171,281	1,053	91.0	102.0
はまち		2,705	2,351,332	869	2.2	1.1	2,401	3,009,487	1,253	113.0	78.0
天然鮎		2,317	11,212,668	4,839	1.9	5.0	2,775	10,494,576	3,782	83.0	107.0

品目別数量 123,489 K g

品目別金額 223,164,145 円



	養殖あゆ	11.4 ( 12.1)		こんぶ	3.5 ( 0.6)
	養殖またい	9.9 ( 6.6)		サーモン（輸入さけ）	2.8 ( 3.4)
	わかめ	6.8 ( 1.2)		かんばち	2.6 ( 2.8)
	うなぎ	6.4 ( 19.7)		さば	2.5 ( 0.8)
	きわだ	6.3 ( 7.8)		そ の 他	43.2 ( 37.9)
	まぐろ	4.6 ( 7.1)			

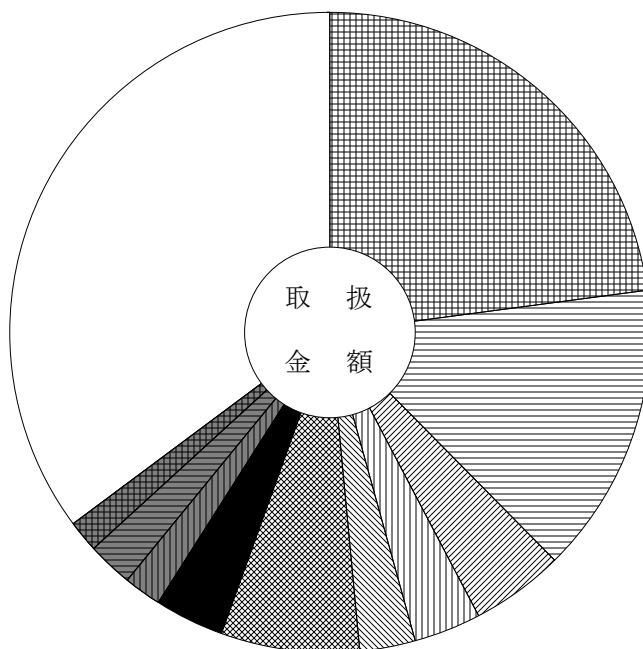
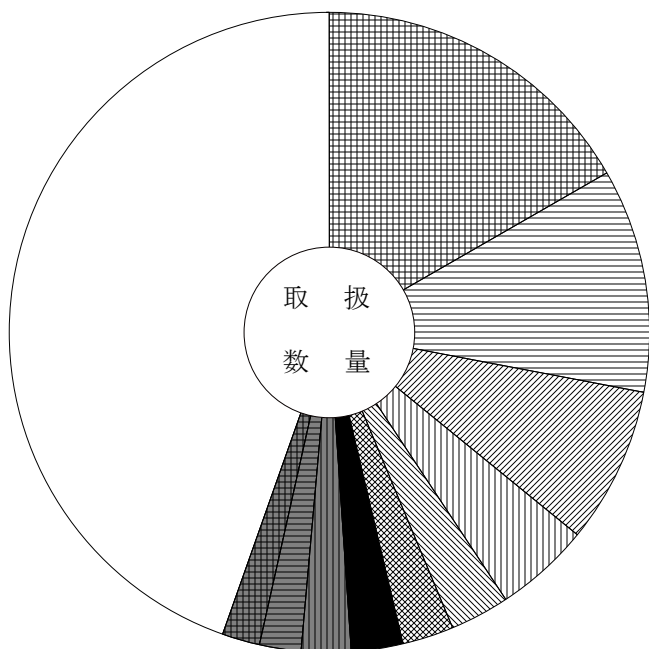
# 主要品目別対前年対比表 (冷 凍 魚)

単位 数量 = K g , 金額 = 円 比率 = %

品目	区分	全体比			前年同月			前年同月比			
		数量	金額	平均価格	数量	金額	平均価格	数量	金額		
合 計		138,433	173,650,606	1,254	100.0	100.0	128,560	168,664,659	1,312	108.0	103.0
冷えび		23,172	39,727,144	1,714	16.7	22.9	17,794	33,155,073	1,863	130.0	120.0
冷ぎんさけ		15,626	25,582,420	1,637	11.3	14.7	15,434	23,171,478	1,501	101.0	110.0
冷うなぎ		10,888	8,132,832	747	7.9	4.7	8,471	5,650,236	667	129.0	144.0
冷さば		6,610	5,948,652	900	4.8	3.4	6,947	5,222,738	752	95.0	114.0
冷かれい		4,203	4,864,412	1,157	3.0	2.8	5,867	5,263,185	897	72.0	92.0
冷ずわいがに		3,620	12,095,147	3,341	2.6	7.0	4,630	13,033,764	2,815	78.0	93.0
冷きわだ		3,569	6,072,680	1,702	2.6	3.5	14,017	20,359,652	1,452	25.0	30.0
冷かつお		3,483	3,294,875	946	2.5	1.9	2,690	2,819,090	1,048	129.0	117.0
冷さわら		2,881	4,045,313	1,404	2.1	2.3	2,374	2,858,805	1,204	121.0	142.0
冷しろさけ		2,680	2,790,670	1,041	1.9	1.6	2,282	3,195,500	1,400	117.0	87.0
冷めばち		2,519	5,044,315	2,003	1.8	2.9	2,680	5,922,537	2,210	94.0	85.0
冷あかうお		2,250	1,948,242	866	1.6	1.1	3,949	3,056,179	774	57.0	64.0
冷するめいか		2,182	2,453,477	1,124	1.6	1.4	913	955,314	1,046	239.0	257.0
冷もんこういか		1,803	3,236,938	1,795	1.3	1.9	1,055	2,444,189	2,317	171.0	132.0
冷まぐろ		1,641	4,201,036	2,560	1.2	2.4	1,764	4,633,973	2,627	93.0	91.0

品目別数量 138,433 K g

品目別金額 173,650,606 円



	冷えび	16.7 ( 22.9)		冷きわだ	2.6 ( 3.5)
	冷ぎんさけ	11.3 ( 14.7)		冷かつお	2.5 ( 1.9)
	冷うなぎ	7.9 ( 4.7)		冷さわら	2.1 ( 2.3)
	冷さば	4.8 ( 3.4)		冷しろさけ	1.9 ( 1.6)
	冷かれい	3.0 ( 2.8)		冷ずわいがに	2.6 ( 7.0)
	冷ずわいがに	2.6 ( 7.0)		そ の 他	44.6 ( 35.2)

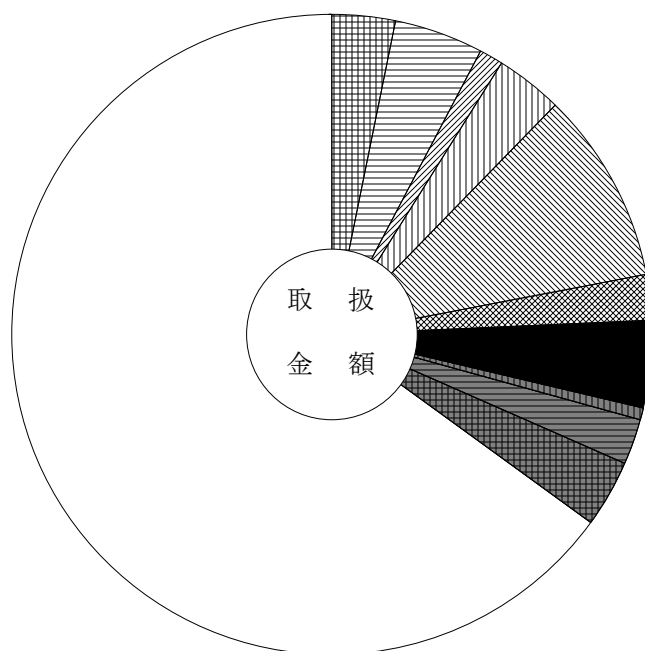
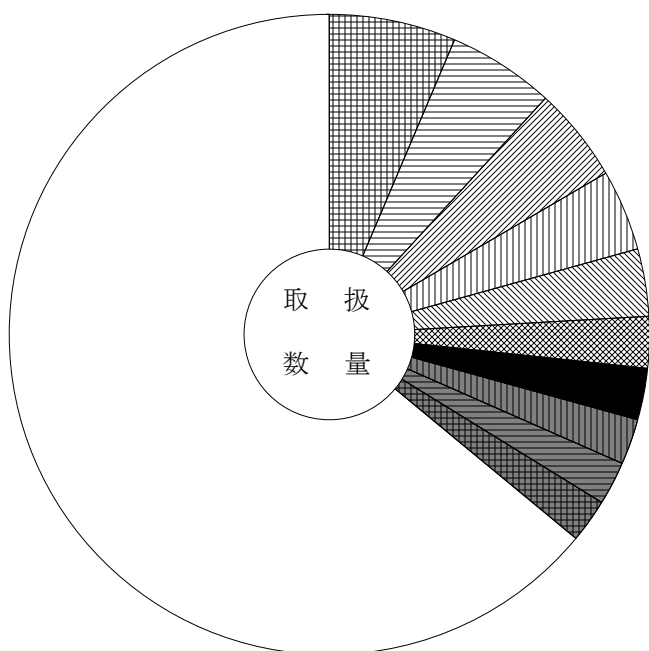
# 主要品目別対前年対比表 (加工水産物)

単位 数量 = K g , 金額 = 円 比率 = %

品目	区分	数量	金額	平均 価格	全体比		前年同月			前年同月比	
					数量	金額	数量	金額	平均 価格	数量	金額
合 計		447,321	192,139,300	430	100.0	100.0	398,133	167,103,831	420	112.0	115.0
はんぺん		28,699	6,066,139	211	6.4	3.2	16,564	5,439,280	328	173.0	112.0
冷凍食品		24,189	8,649,858	358	5.4	4.5	19,344	6,166,115	319	125.0	140.0
もずく		21,457	2,354,534	110	4.8	1.2	23,076	2,478,351	107	93.0	95.0
魚漬物		18,436	6,615,407	359	4.1	3.4	16,993	6,431,622	378	108.0	103.0
塩ざんさけ		15,385	18,594,305	1,209	3.4	9.7	8,085	9,993,186	1,236	190.0	186.0
かまぼこ		11,691	4,362,029	373	2.6	2.3	8,628	3,649,892	423	136.0	120.0
塩さば		11,445	8,497,541	742	2.6	4.4	10,171	5,981,218	588	113.0	142.0
干わかめ		10,213	1,117,581	109	2.3	0.6	9,610	1,082,940	113	106.0	103.0
塩すけそうこ		9,976	4,504,138	451	2.2	2.3	7,454	4,082,092	548	134.0	110.0
ちくわ		9,849	6,526,767	663	2.2	3.4	6,615	6,146,080	929	149.0	106.0
いか製品		9,485	4,880,594	515	2.1	2.5	13,283	5,662,198	426	71.0	86.0
ししゃも		8,971	1,952,253	218	2.0	1.0	9,194	1,625,508	177	98.0	120.0
しらす干		8,084	3,737,581	462	1.8	1.9	5,442	3,407,837	626	149.0	110.0
ハム・ソーセージ		5,880	3,925,799	668	1.3	2.0	4,344	2,987,041	688	135.0	131.0
開干あじ		5,601	1,825,801	326	1.3	1.0	7,368	1,988,665	270	76.0	92.0

品目別数量 447,321 K g

品目別金額 192,139,300 円



	はんぺん	6.4 ( 3.2)		塩さば	2.6 ( 4.4)
	冷凍食品	5.4 ( 4.5)		干わかめ	2.3 ( 0.6)
	もずく	4.8 ( 1.2)		塩すけそうこ	2.2 ( 2.3)
	魚漬物	4.1 ( 3.4)		ちくわ	2.2 ( 3.4)
	塩ざんさけ	3.4 ( 9.7)		その他	64.0 ( 65.0)
	かまぼこ	2.6 ( 2.3)			

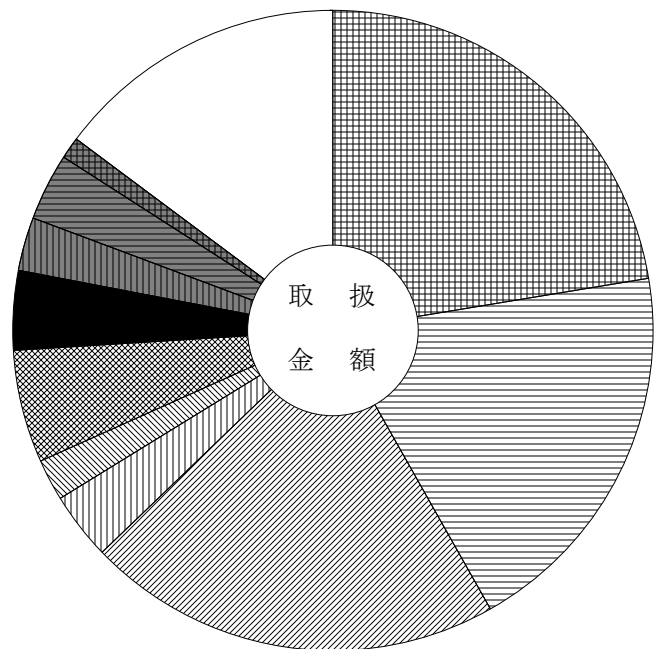
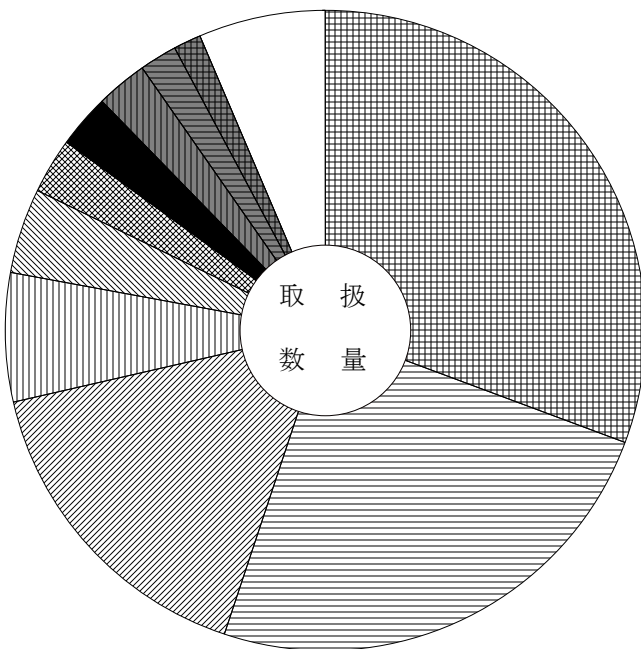
# 主要産地別対前年対比表 (野菜)

単位 数量 = K g , 金額 = 円 比率 = %

産地	区分			全体比		前年同月		前年同月比	
		数量	金額	数量	金額	数量	金額	数量	金額
合計		11,487,368	2,776,094,664	100.0	100.0	11,250,015	2,712,284,606	102.0	102.0
北海道		3,524,771	622,575,156	30.7	22.4	3,593,676	679,433,437	98.0	92.0
長野		2,800,131	538,475,055	24.4	19.4	2,963,448	492,401,979	94.0	109.0
岐阜		1,873,499	584,213,047	16.3	21.0	1,588,700	555,545,007	118.0	105.0
群馬		745,097	95,137,238	6.5	3.4	700,112	80,636,007	106.0	118.0
兵庫		495,899	59,443,622	4.3	2.1	286,789	63,209,522	173.0	94.0
愛知		325,803	157,709,681	2.8	5.7	251,265	140,921,027	130.0	112.0
山梨		313,216	112,101,602	2.7	4.0	353,520	100,594,094	89.0	111.0
青森		296,212	73,658,563	2.6	2.7	271,947	85,187,020	109.0	86.0
徳島		221,733	93,905,636	1.9	3.4	290,108	95,420,119	76.0	98.0
富山		159,709	31,721,495	1.4	1.1	115,145	29,802,179	139.0	106.0
茨城		159,063	46,437,046	1.4	1.7	135,405	40,786,860	117.0	114.0
高知		135,071	136,874,784	1.2	4.9	153,515	116,912,813	88.0	117.0
宮崎		92,705	38,982,268	0.8	1.4	160,886	51,055,650	58.0	76.0
鹿児島		80,506	36,497,715	0.7	1.3	86,575	40,271,809	93.0	91.0
静岡		62,433	43,495,757	0.5	1.6	61,032	35,914,120	102.0	121.0

産地別数量 11,487,368 K g

産地別金額 2,776,094,664 円



	北海道	30.7 ( 22.4)		山梨	2.7 ( 4.0)
	長野	24.4 ( 19.4)		青森	2.6 ( 2.7)
	岐阜	16.3 ( 21.0)		徳島	1.9 ( 3.4)
	群馬	6.5 ( 3.4)		富山	1.4 ( 1.1)
	兵庫	4.3 ( 2.1)		その他	6.4 ( 14.8)
	愛知	2.8 ( 5.7)			

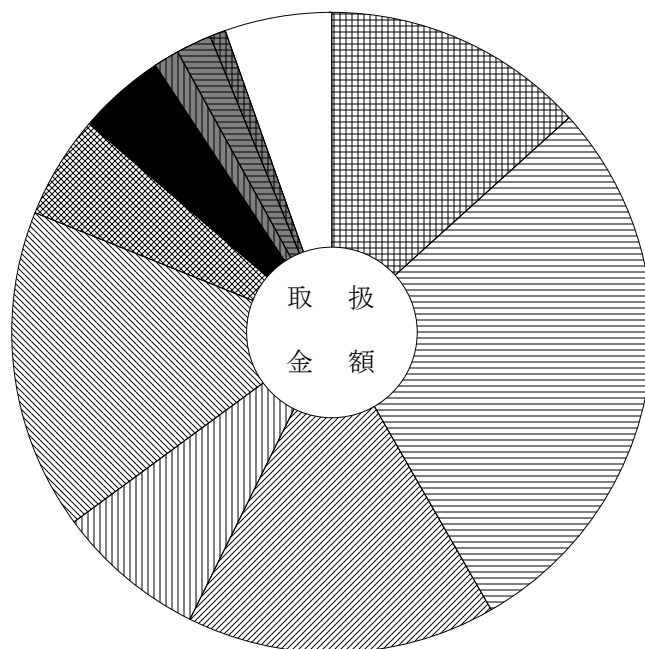
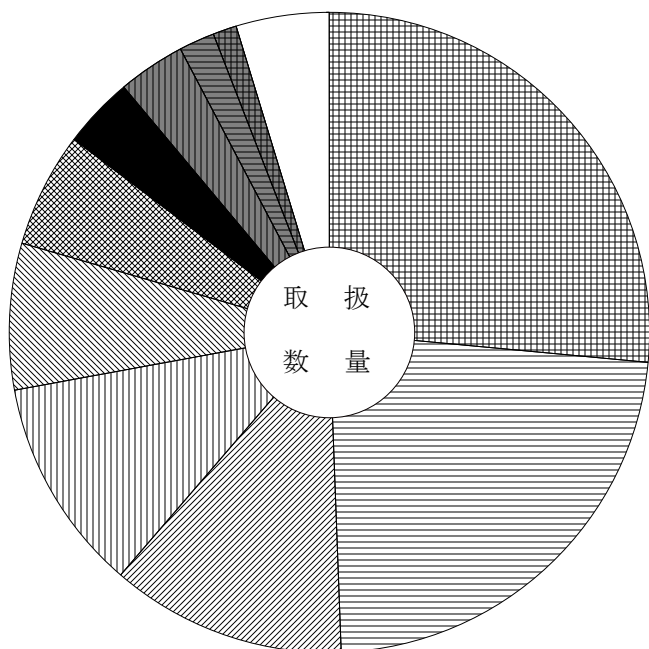
# 主要産地別対前年対比表 (果 実)

単位 数量 = K g , 金額 = 円 比率 = %

産地	区分			全体比		前年同月		前年同月比	
		数量	金額	数量	金額	数量	金額	数量	金額
合 計		2,158,540	1,197,063,042	100.0	100.0	2,832,485	1,434,262,395	76.0	83.0
秋 田		571,526	158,997,816	26.5	13.3	771,701	185,734,674	74.0	86.0
長 野		495,015	339,523,146	22.9	28.4	692,337	422,159,453	71.0	80.0
愛 知		256,578	186,579,733	11.9	15.6	270,810	200,861,911	95.0	93.0
青 森		232,307	91,413,620	10.8	7.6	293,507	122,719,784	79.0	74.0
山 梨		159,142	194,357,512	7.4	16.2	226,055	241,029,345	70.0	81.0
山 形		125,339	62,329,842	5.8	5.2	229,111	90,300,397	55.0	69.0
岐 阜		78,029	52,728,973	3.6	4.4	110,669	57,211,474	71.0	92.0
フ ィ リ ピ ン		74,407	15,524,750	3.4	1.3	74,041	16,939,643	100.0	92.0
熊 本		39,293	21,579,470	1.8	1.8	40,217	25,132,346	98.0	86.0
そ の 他 外 国		26,409	9,950,450	1.2	0.8	25,644	8,519,578	103.0	117.0
静 岡		20,708	15,945,444	1.0	1.3	21,683	15,343,128	96.0	104.0
オーストラリア		18,052	6,130,188	0.8	0.5	16,975	6,069,168	106.0	101.0
高 知		14,035	11,226,276	0.7	0.9	13,994	10,325,556	100.0	109.0
ニュージーランド*		10,493	7,303,214	0.5	0.6	9,641	6,645,456	109.0	110.0
北 海 道		9,872	5,895,018	0.5	0.5	8,288	5,007,528	119.0	118.0

産地別数量 2,158,540 K g

産地別金額 1,197,063,042 円



	秋 田	26.5 ( 13.3)		岐 阜	3.6 ( 4.4)
	長 野	22.9 ( 28.4)		フ ィ リ ピ ン	3.4 ( 1.3)
	愛 知	11.9 ( 15.6)		熊 本	1.8 ( 1.8)
	青 森	10.8 ( 7.6)		そ の 他 外 国	1.2 ( 0.8)
	山 梨	7.4 ( 16.2)		そ の 他	4.7 ( 5.4)
	山 形	5.8 ( 5.2)			

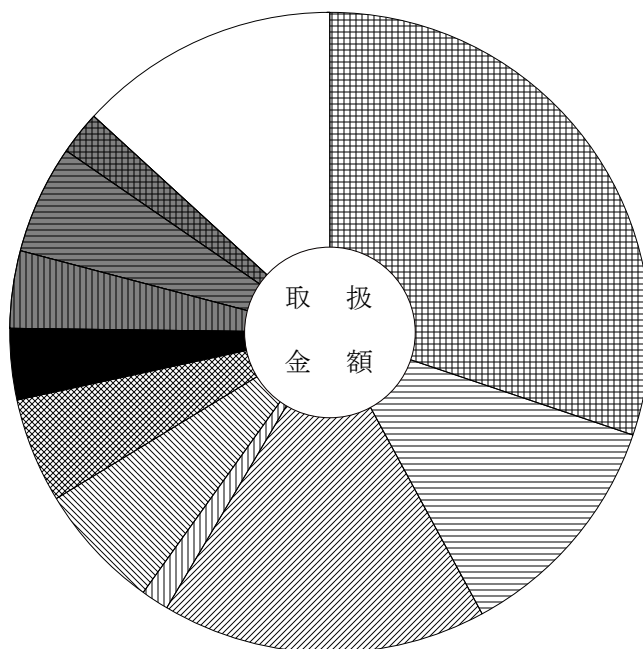
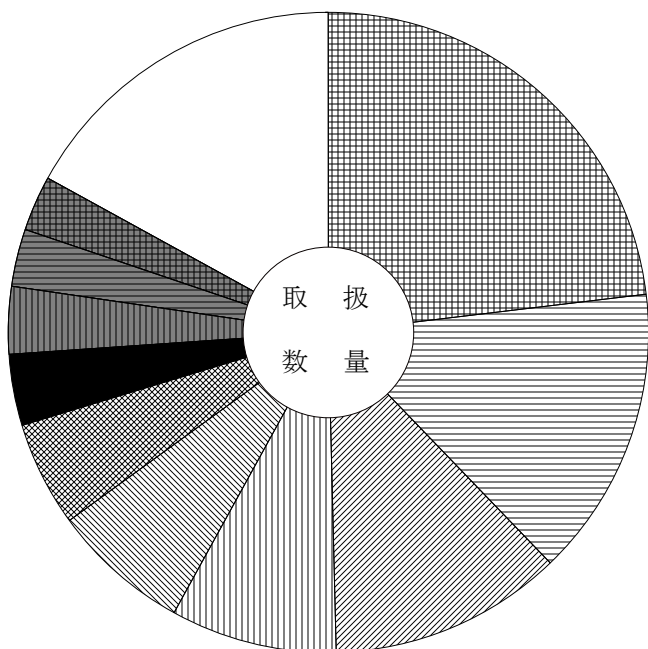
# 主要産地別対前年対比表 (鮮 魚)

単位 数量 = K g , 金額 = 円 比率 = %

産地	区分			全体比		前年同月		前年同月比	
		数量	金額	数量	金額	数量	金額	数量	金額
合計		123,489	223,164,145	100.0	100.0	129,773	224,809,505	95.0	99.0
愛知		28,544	67,348,726	23.1	30.2	35,340	80,035,175	81.0	84.0
三重		18,146	26,541,033	14.7	11.9	17,548	23,104,335	103.0	115.0
岐阜		14,556	36,599,759	11.8	16.4	14,977	31,791,706	97.0	115.0
山口		10,321	3,106,363	8.4	1.4	11,155	3,231,225	93.0	96.0
東京		8,599	14,171,617	7.0	6.4	10,089	19,129,318	85.0	74.0
和歌山		6,519	11,734,730	5.3	5.3	6,323	11,016,241	103.0	107.0
北海道		4,442	7,951,259	3.6	3.6	3,325	5,978,423	134.0	133.0
千葉		4,205	8,769,817	3.4	3.9	1,991	4,296,403	211.0	204.0
静岡		3,600	12,236,448	2.9	5.5	3,069	9,241,460	117.0	132.0
宮城		3,450	4,934,386	2.8	2.2	3,274	4,645,473	105.0	106.0
大阪		2,151	2,878,218	1.7	1.3	2,074	4,061,806	104.0	71.0
沖縄		2,113	4,549,932	1.7	2.0	3,717	7,009,997	57.0	65.0
長崎		2,028	1,745,128	1.6	0.8	1,771	1,123,350	115.0	155.0
兵庫		1,782	2,434,916	1.4	1.1	599	1,424,420	297.0	171.0
徳島		1,459	2,080,801	1.2	0.9	1,372	1,576,915	106.0	132.0

産地別数量 123,489 K g

産地別金額 223,164,145 円



	愛知	23.1 ( 30.2)		北海道	3.6 ( 3.6)
	三重	14.7 ( 11.9)		千葉	3.4 ( 3.9)
	岐阜	11.8 ( 16.4)		静岡	2.9 ( 5.5)
	山口	8.4 ( 1.4)		宮城	2.8 ( 2.2)
	東京	7.0 ( 6.4)		その他	17.0 ( 13.2)
	和歌山	5.3 ( 5.3)			

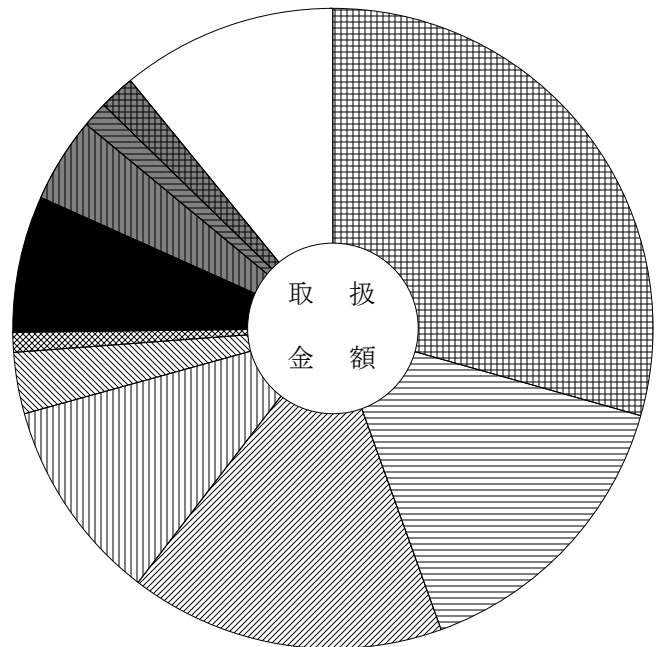
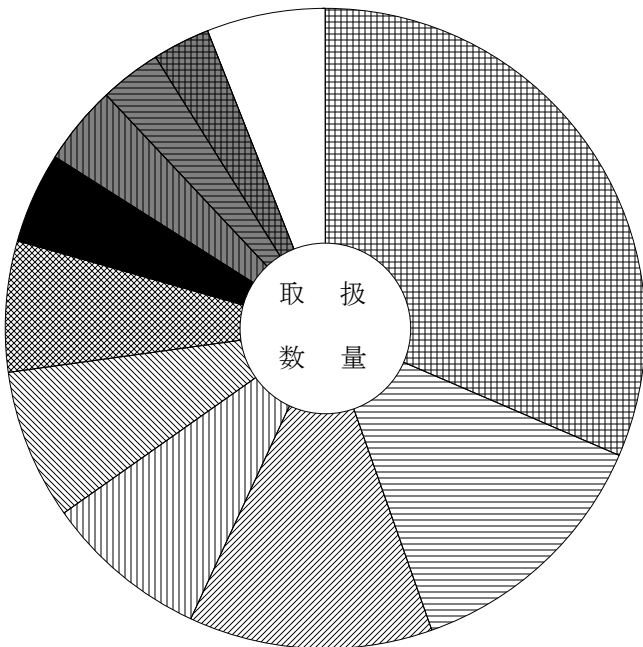
# 主要産地別対前年対比表 (冷 凍 魚)

単位 数量 = K g , 金額 = 円 比率 = %

産地	区分			全体比		前年同月		前年同月比	
		数量	金額	数量	金額	数量	金額	数量	金額
合 計		138,433	173,650,606	100.0	100.0	128,560	168,664,659	108.0	103.0
愛 知		43,664	51,006,738	31.5	29.4	38,540	46,002,515	113.0	111.0
東 京		18,070	26,217,484	13.1	15.1	15,041	18,933,487	120.0	138.0
大 阪		16,988	27,549,168	12.3	15.9	16,221	24,652,547	105.0	112.0
静 岡		11,437	17,945,351	8.3	10.3	22,293	34,023,161	51.0	53.0
神 奈 川		10,486	5,313,681	7.6	3.1	8,773	5,242,725	120.0	101.0
福 岡		9,117	1,716,768	6.6	1.0	324	713,448		241.0
兵 庫		6,307	12,024,114	4.6	6.9	4,467	5,636,477	141.0	213.0
三 重		5,565	7,409,639	4.0	4.3	7,024	7,656,531	79.0	97.0
千 葉		4,229	2,265,593	3.1	1.3	771	747,562	549.0	303.0
岐 阜		4,070	3,146,065	2.9	1.8	6,735	6,909,823	60.0	46.0
鳥 取		2,740	5,004,490	2.0	2.9	2,058	3,706,855	133.0	135.0
宮 城		2,203	7,906,575	1.6	4.6	1,870	7,031,665	118.0	112.0
石 川		1,328	1,864,955	1.0	1.1	2,273	2,012,796	58.0	93.0
山 口		797	2,193,102	0.6	1.3	1,242	3,691,602	64.0	59.0
滋 賀		420	272,938	0.3	0.2	50	34,020	840.0	802.0

産地別数量 138,433 K g

産地別金額 173,650,606 円



	愛 知	31.5 ( 29.4)		兵 庫	4.6 ( 6.9)
	東 京	13.1 ( 15.1)		三 重	4.0 ( 4.3)
	大 阪	12.3 ( 15.9)		千 葉	3.1 ( 1.3)
	静 岡	8.3 ( 10.3)		岐 阜	2.9 ( 1.8)
	神 奈 川	7.6 ( 3.1)		そ の 他	6.0 ( 10.9)
	福 岡	6.6 ( 1.0)			

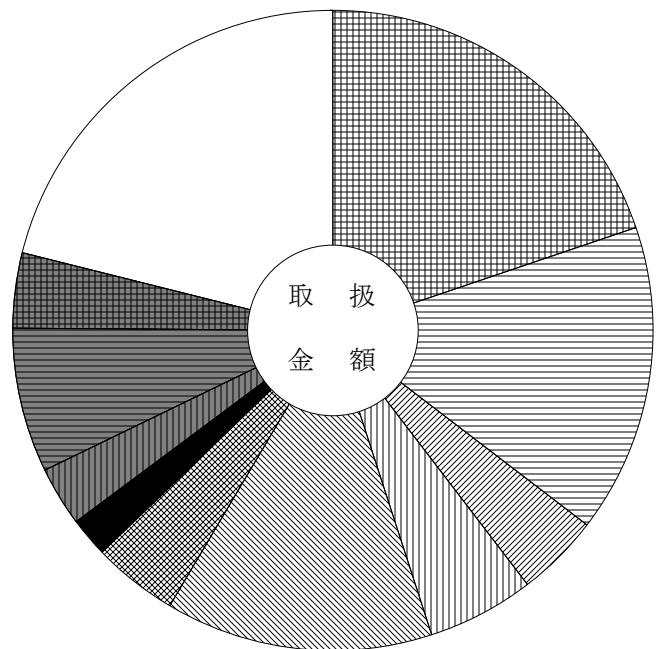
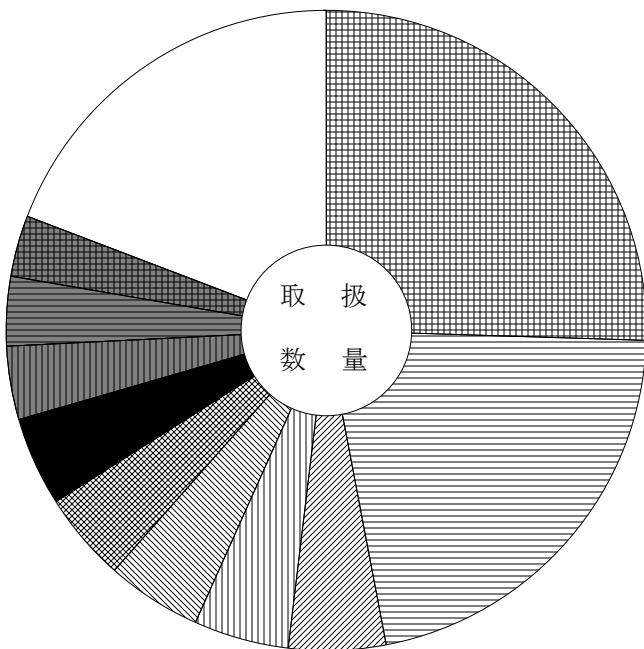
# 主要産地別対前年対比表 (加工水産物)

単位 数量 = K g , 金額 = 円 比率 = %

産地	区分	数量		金額		全体比		前年同月		前年同月比	
		数量	金額	数量	金額	数量	金額	数量	金額		
合計		447,321	192,139,300	100.0	100.0	398,133	167,103,831	112.0	115.0		
愛知		114,116	38,052,329	25.5	19.8	80,377	40,721,752	142.0	93.0		
岐阜		96,251	29,901,938	21.5	15.6	91,748	24,522,989	105.0	122.0		
三重		21,745	8,153,147	4.9	4.2	20,425	8,088,984	106.0	101.0		
茨城		21,550	10,303,943	4.8	5.4	20,748	9,234,750	104.0	112.0		
東京		21,460	25,960,033	4.8	13.5	11,378	9,888,896	189.0	263.0		
兵庫		20,217	8,220,576	4.5	4.3	17,810	7,107,135	114.0	116.0		
山口		20,036	3,926,380	4.5	2.0	20,086	3,886,171	100.0	101.0		
静岡		16,344	5,780,113	3.7	3.0	24,733	9,757,595	66.0	59.0		
千葉		15,767	13,990,089	3.5	7.3	11,064	8,171,241	143.0	171.0		
福岡		13,661	7,226,737	3.1	3.8	11,060	6,207,044	124.0	116.0		
宮城		12,602	3,507,085	2.8	1.8	11,081	3,492,054	114.0	100.0		
大阪		11,069	8,040,310	2.5	4.2	11,987	8,333,503	92.0	96.0		
新潟		8,991	3,709,755	2.0	1.9	9,491	3,183,233	95.0	117.0		
北海道		7,319	4,279,667	1.6	2.2	7,751	4,054,335	94.0	106.0		
和歌山		6,830	1,362,582	1.5	0.7	2,700	430,742	253.0	316.0		

産地別数量 447,321 K g

産地別金額 192,139,300 円



	愛知	25.5 ( 19.8)		山口	4.5 ( 2.0)
	岐阜	21.5 ( 15.6)		静岡	3.7 ( 3.0)
	三重	4.9 ( 4.2)		千葉	3.5 ( 7.3)
	茨城	4.8 ( 5.4)		福岡	3.1 ( 3.8)
	東京	4.8 ( 13.5)		その他	19.2 ( 21.1)
	兵庫	4.5 ( 4.3)			



# 品目別・産地別取扱高表

単位 数量 = K g , 金額 = 円

産地	数量	金額	平均 価格	産地	数量	金額	平均 価格
				熊本	366	154,321	
	だいこん			合計	62,729	25,534,644	407
				前年同月	65,267	29,361,905	450
岐阜	582,265	79,372,958					
北海道	502,220	55,155,761			その他根菜類		
青森	119,990	9,655,092					
群馬	2,265	453,817		愛知	198	526,608	
長野	17,350	1,044,252		合計	198	526,608	2,660
合計	1,224,090	145,681,880	119	前年同月	233	451,791	1,939
前年同月	1,291,563	200,088,764	155				
					白菜		
	かぶ						
				長野	696,450	59,459,778	
青森	410	12,150		合計	696,450	59,459,778	85
千葉	87	24,300		前年同月	879,195	53,301,186	61
合計	497	36,450	73				
前年同月	58	14,764	255		山東菜		
	人参			岐阜	92	39,960	
				合計	92	39,960	434
北海道	790,556	129,650,382		前年同月	56	21,168	378
青森	37,040	2,843,575					
中国	8,320	841,104			京菜		
合計	835,916	133,335,061	160				
前年同月	881,550	138,118,792	157	岐阜	2,779	1,707,777	
				茨城	12,224	4,834,890	
	ごぼう			静岡	26	42,120	
				愛知	6	3,888	
青森	380	213,840		徳島	6	2,268	
群馬	42,350	5,837,292		合計	15,041	6,590,943	438
宮崎	1,681	519,534		前年同月	26,738	9,844,680	368
鹿児島	15,648	9,159,048					
中国	600	100,440			小松菜		
合計	60,659	15,830,154	261				
前年同月	106,080	18,848,328	178	岐阜	46,946	18,963,682	
				茨城	18,202	5,895,882	
	れんこん			静岡	10,176	4,103,136	
				愛知	1,276	502,200	
岐阜	108	43,092		徳島	90	19,440	
愛知	59,611	24,392,879		合計	76,690	29,484,340	384
徳島	2,644	944,352		前年同月	75,601	28,368,785	375

単位 数量 = K g , 金額 = 円

産地	数量	金額	平均価格	産地	数量	金額	平均価格
				福井	407	195,156	
	つまみ菜			愛知	412	116,024	
				合計	34,492	11,369,953	330
岐阜	42	19,910		前年同月	41,315	15,677,145	379
合計	42	19,910	474				
前年同月	65	19,051	293		青ねぎ		
	キャベツ			岐阜	320	169,020	
				長野	575	170,370	
茨城	9,000	780,840		静岡	600	518,400	
群馬	591,450	51,903,730		徳島	400	129,600	
長野	537,505	50,513,446		合計	1,895	987,390	521
合計	1,137,955	103,198,016	91	前年同月	4,700	1,504,008	320
前年同月	1,045,895	80,793,828	77				
					こねぎ		
	グリーンボール						
				岐阜	8,309	7,966,188	
長野	50,650	6,171,768		福井	690	642,168	
合計	50,650	6,171,768	122	静岡	19,530	23,044,446	
前年同月	63,570	6,967,998	110	愛知	1,060	744,120	
				三重	912	675,864	
	ケール			高知	1,746	2,576,610	
				合計	32,247	35,649,396	1,106
愛知	8	9,288		前年同月	36,560	36,679,068	1,003
合計	8	9,288	1,161				
前年同月	0	0	0		ハウスねぎ		
	ほうれん草			北海道	1,926	1,154,520	
				青森	1,104	534,492	
岐阜	34,725	29,312,021		合計	3,030	1,689,012	557
群馬	2,095	1,561,275		前年同月	1,536	826,632	538
長野	8,466	6,895,908					
静岡	762	261,144			白ねぎ		
合計	46,048	38,030,348	826				
前年同月	46,042	33,856,550	735	岐阜	71	35,100	
				北海道	14,950	4,824,668	
	ねぎ			秋田	1,840	333,936	
				茨城	3,090	710,381	
岐阜	9,950	2,968,207		栃木	760	98,204	
北海道	21,255	7,861,482		群馬	35	3,024	
富山	2,468	229,084		埼玉	60	42,120	

単位 数量 = K g , 金額 = 円

産地	数量	金額	平均価格	産地	数量	金額	平均価格
富山	22,831	9,546,336		前年同月	20,410	6,260,112	307
福井	39,406	15,720,858					
長野	105,290	39,693,618			サラダセルリー		
愛知	820	425,304					
大分	5,579	1,562,263		長野	2	1,728	
中国	6,078	1,476,684		静岡	24	29,160	
合計	200,810	74,472,496	371	合計	26	30,888	1,188
前年同月	173,467	71,410,124	412	前年同月	27	31,752	1,176
	みつば				アスパラガス		
静岡	640	695,250		岐阜	1,652	1,663,421	
愛知	5,273	4,994,352		長野	10,587	12,021,009	
合計	5,913	5,689,602	962	香川	65	16,848	
前年同月	6,954	5,683,284	817	高知	560	496,260	
				福岡	30	31,320	
	春菊			佐賀	50	54,000	
				長崎	20	19,440	
岐阜	306	402,926		熊本	12,605	10,824,624	
合計	306	402,926	1,317	合計	25,569	25,126,922	983
前年同月	424	535,280	1,262	前年同月	35,312	27,580,798	781
	せり				カリフラワー		
高知	374	555,660		長野	7,752	2,247,102	
合計	374	555,660	1,486	合計	7,752	2,247,102	290
前年同月	220	416,880	1,895	前年同月	10,309	2,918,862	283
	にら				ブロッコリー		
北海道	1,180	1,279,800		北海道	60,670	28,620,722	
富山	2,030	1,856,088		長野	54,207	33,891,845	
高知	40,814	32,259,514		合計	114,877	62,512,567	544
合計	44,024	35,395,402	804	前年同月	104,197	54,748,316	525
前年同月	43,530	27,560,142	633				
					レタス		
	セルリー						
				岐阜	7,517	3,831,990	
長野	17,200	5,955,228		長野	501,180	54,162,499	
メキシコ	40	16,200		愛知	2,933	615,739	
合計	17,240	5,971,428	346	京都	530	7,441	

単位 数量 = K g , 金額 = 円

産地	数量	金額	平均価格	産地	数量	金額	平均価格
徳島	36	12,312		前年同月	26,444	1,838,376	70
合計	512,196	58,629,981	114				
前年同月	418,200	51,427,825	123		新野菜		
	サニーレタス			岐阜	1,984	1,111,968	
				北海道	50	98,280	
岐阜	312	59,400		栃木	5	14,580	
長野	54,416	16,939,152		群馬	11	41,040	
愛知	500	128,952		千葉	104	218,592	
合計	55,228	17,127,504	310	愛知	7,042	9,791,280	
前年同月	61,158	18,348,660	300	三重	333	114,048	
				徳島	28	10,584	
	グリーンリーフレタス			アメリカ	2,082	1,486,080	
				メキシコ	24	23,220	
岐阜	120	33,480		中国	200	75,600	
長野	20,366	6,214,893		合計	11,863	12,985,272	1,095
愛知	300	94,716		前年同月	8,056	9,865,940	1,225
合計	20,786	6,343,089	305				
前年同月	26,986	7,508,700	278		青梗菜		
	サラダ菜			岐阜	644	141,912	
				長野	1,320	484,488	
静岡	2,194	1,026,756		静岡	13,077	5,292,835	
愛知	1,122	443,599		愛知	6,168	1,693,073	
合計	3,316	1,470,355	443	合計	21,209	7,612,308	359
前年同月	3,614	1,717,006	475	前年同月	22,289	7,975,538	358
	パセリ				その他葉茎菜類		
岩手	3	7,776		岐阜	6,812	6,509,430	
新潟	0	13,041		千葉	68	97,848	
長野	2,320	5,246,413		長野	176	61,452	
愛知	41	272,754		愛知	2,473	1,975,492	
三重	0	9,693		徳島	108	185,976	
合計	2,364	5,549,677	2,348	オーストラリア	15	32,400	
前年同月	2,725	4,133,079	1,517	その他外国	5	1,080	
				合計	9,657	8,863,678	918
	その他洋菜類			前年同月	12,229	9,638,148	788
徳島	192	61,560			レッドキャベツ		
合計	192	61,560	321				

単位 数量 = K g , 金額 = 円

産地	数量	金額	平均 価格	産地	数量	金額	平均 価格
群馬	1,210	284,148		愛知	74,854	22,475,266	
長野	6,386	1,638,468		大阪	8	6,264	
愛知	290	74,088		奈良	495	200,880	
合計	7,886	1,996,704	253	徳島	165,066	69,481,480	
前年同月	9,350	959,364	103	熊本	0	-16,200	
				宮崎	935	336,960	
	胡瓜			合計	641,517	227,851,016	355
				前年同月	696,321	200,536,898	288
岐阜	13,948	6,395,933					
北海道	82,295	36,663,138			小なす		
岩手	480	167,832					
福島	1,760	873,504		高知	488	528,920	
山梨	47,610	18,369,396		合計	488	528,920	1,084
長野	326,584	106,764,999		前年同月	443	404,168	912
愛知	9,146	2,006,803					
京都	600	250,668			べいなす		
愛媛	850	303,480					
宮崎	6,750	3,910,140		高知	5,233	1,710,839	
合計	490,023	175,705,893	359	合計	5,233	1,710,839	327
前年同月	554,786	166,595,206	300	前年同月	6,509	1,960,955	301
	南瓜				トマト		
岐阜	12,791	4,515,912		岐阜	837,124	284,042,240	
北海道	122,760	23,921,158		北海道	54,273	32,081,400	
神奈川	5	2,376		青森	30,899	9,985,550	
長野	129,377	50,133,579		長野	282	98,712	
愛知	1,529	209,617		愛知	39	15,066	
岡山	60	6,372		宮崎	25	14,850	
鹿児島	9,430	1,838,052		合計	922,642	326,237,818	354
合計	275,952	80,627,066	292	前年同月	719,729	274,522,339	381
前年同月	236,683	59,997,201	253				
					桃太郎トマト		
	なす						
				岐阜	17,455	6,163,776	
岐阜	83,152	26,581,757		合計	17,455	6,163,776	353
岩手	905	395,496		前年同月	40,960	14,147,190	345
茨城	4,930	1,453,356					
群馬	42,586	12,328,632			ミニトマト		
山梨	263,444	93,255,818					
長野	5,142	1,351,307		岐阜	27,534	17,887,716	

単位 数量 = K g , 金額 = 円

産地	数量	金額	平均 価格	産地	数量	金額	平均 価格
北海道	27,753	20,878,495		合計	5,836	4,657,089	798
愛知	2,695	1,653,567		前年同月	5,114	3,950,641	773
長崎	180	112,050					
熊本	792	484,164			とうもろこし		
大分	57	26,676					
合計	59,011	41,042,668	696	岐阜	90	39,042	
前年同月	74,199	52,760,578	711	北海道	232,899	52,006,119	
				長野	80,725	16,935,276	
	ピーマン			合計	313,714	68,980,437	220
				前年同月	326,343	81,274,284	249
岐阜	23,052	11,853,263					
青森	1,692	963,538			ゴールドラッシュ		
岩手	2,993	1,802,952					
福島	589	365,094		北海道	109,110	27,277,571	
茨城	113	76,140		合計	109,110	27,277,571	250
長野	23,404	11,647,070		前年同月	101,040	26,281,109	260
愛知	877	347,685					
兵庫	171	132,970			おくら		
愛媛	136	105,365					
高知	21,241	10,298,210		岐阜	96	70,478	
長崎	90	56,700		愛知	7	8,964	
大分	135	104,976		徳島	7,129	5,811,016	
宮崎	13,617	7,330,996		高知	6,455	8,584,812	
韓国	7,055	3,950,370		熊本	1,942	2,119,392	
合計	95,165	49,035,329	515	鹿児島	28,608	16,523,115	
前年同月	146,455	61,197,706	418	合計	44,237	33,117,777	749
				前年同月	48,961	42,021,169	858
	ししとうがらし						
					その他果菜類		
岐阜	2	454					
愛知	3	2,851		岐阜	1,939	946,716	
和歌山	279	435,456		群馬	60,294	20,638,152	
高知	6,060	9,424,846		富山	160	8,640	
合計	6,344	9,863,607	1,555	山梨	2,160	464,724	
前年同月	9,702	11,783,570	1,215	長野	3,720	832,086	
				愛知	61,691	6,998,476	
	青とうがらし			岡山	34,290	3,537,972	
				宮崎	38,915	12,346,366	
岐阜	5,824	4,636,958		鹿児島	17,622	6,647,508	
愛知	6	2,851		合計	220,791	52,420,640	237
高知	6	17,280		前年同月	254,827	53,557,501	210

単位 数量 = K g , 金額 = 円

産地	数量	金額	平均価格	産地	数量	金額	平均価格
				岐阜	7,427	8,940,393	
	いんげん			愛知	2,492	2,797,424	
				合計	9,919	11,737,817	1,183
岐阜	1,447	1,568,052		前年同月	15,739	12,874,901	818
北海道	822	1,510,488					
長野	8,975	12,177,689			その他豆科野菜		
合計	11,244	15,256,229	1,357				
前年同月	34,148	34,962,689	1,024	愛知	1,128	1,195,236	
				合計	1,128	1,195,236	1,060
	豌豆			前年同月	686	706,050	1,029
北海道	477	1,538,460			かんしょ		
青森	48	134,784					
その他外国	180	311,494		茨城	111,500	32,642,654	
合計	705	1,984,738	2,815	千葉	1,665	549,126	
前年同月	1,118	3,280,783	2,935	愛知	844	114,048	
				徳島	40,220	13,013,288	
	ピース			宮崎	735	251,154	
				鹿児島	9,020	2,208,816	
北海道	50	141,804		合計	163,984	48,779,086	297
長野	59	105,948		前年同月	142,342	42,687,078	300
その他外国	90	160,380					
合計	199	408,132	2,051		馬鈴薯		
前年同月	715	1,167,659	1,633				
				岐阜	4	378	
	えだまめ			北海道	540,390	86,158,729	
				青森	25,130	3,702,888	
岐阜	46,047	38,383,758		愛知	24	7,290	
山形	250	216,000		合計	565,548	89,869,285	159
群馬	2,006	1,217,484		前年同月	504,622	72,129,668	143
新潟	855	848,664					
富山	12,140	7,087,867			里芋		
長野	4,040	2,379,683					
静岡	535	299,808		岐阜	16	7,722	
愛知	107	85,719		宮崎	29,093	12,513,528	
徳島	80	57,888		合計	29,109	12,521,250	430
合計	66,060	50,576,871	766	前年同月	47,310	15,305,706	324
前年同月	116,834	64,895,397	555				
					ながいも		
	ささげ						
				北海道	21,340	10,915,128	

単位 数量 = K g , 金額 = 円

産地	数量	金額	平均価格	産地	数量	金額	平均価格
青森	72,238	35,052,306					
岩手	200	90,720			ゆり根		
長野	3,000	1,198,800					
合計	96,778	47,256,954	488	北海道	10	7,560	
前年同月	115,245	34,354,378	298	合計	10	7,560	756
				前年同月	24	33,696	1,404
	やまのいも						
					わさび		
群馬	792	860,544					
合計	792	860,544	1,087	静岡	24	294,840	
前年同月	1,476	1,147,716	778	徳島	4	6,480	
				合計	28	301,320	10,761
	たまねぎ			前年同月	48	415,800	8,663
岐阜	3,880	345,276			しょうが		
北海道	939,785	100,829,491					
富山	119,600	12,448,836		愛知	845	850,392	
長野	3,340	484,596		和歌山	10,444	6,313,507	
愛知	63,430	8,233,866		高知	26,556	16,226,244	
兵庫	495,620	58,890,532		熊本	200	70,200	
和歌山	30	9,072		中国	1,200	779,004	
岡山	205	6,696		合計	39,245	24,239,347	618
中国	3,480	547,560		前年同月	43,524	22,792,561	524
合計	1,629,370	181,795,925	112				
前年同月	1,088,779	177,070,145	163		唐辛子		
	にんにく			岐阜	2	421	
				長野	33	56,700	
岐阜	1,056	855,684		愛知	5	4,320	
青森	6,687	10,406,383		京都	10	36,288	
韓国	180	90,396		合計	50	97,729	1,955
中国	4,646	2,287,179		前年同月	32	2,916	91
合計	12,569	13,639,642	1,085				
前年同月	19,045	20,040,265	1,052		とうがらし		
	その他土物類			岐阜	311	170,533	
				高知	1,139	1,367,604	
静岡	113	175,176		合計	1,450	1,538,137	1,061
その他外国	10	5,400		前年同月	2,964	2,081,132	702
合計	123	180,576	1,468				
前年同月	84	157,356	1,873				



単位 数量 = K g , 金額 = 円

産地	数量	金額	平均 価格	産地	数量	金額	平均 価格
				群馬	3	8,100	
	め類			千葉	0	3,456	
				新潟	0	18,387	
岐阜	2,163	1,552,876		長野	13	166,320	
山梨	2	11,664		愛知	172	1,131,516	
静岡	234	680,400		三重	9	51,111	
愛知	272	2,959,598		沖縄	2	12,312	
三重	16	37,584		合計	229	1,710,693	7,470
広島	32	86,400		前年同月	276	1,976,173	7,160
福岡	306	771,120					
中国	239	240,408			その他香辛・つま物野菜		
合計	3,264	6,340,050	1,942				
前年同月	4,188	7,021,907	1,677	岐阜	11	127,872	
				栃木	0	14,580	
	しそ			静岡	44	162,514	
				愛知	794	5,782,112	
愛知	541	3,349,188		兵庫	108	420,120	
合計	541	3,349,188	6,191	広島	0	17,280	
前年同月	437	2,430,864	5,563	高知	248	308,880	
				アメリカ	11	24,840	
	おおば			オーストラリア	45	42,768	
				その他外国	416	768,960	
新潟	12	88,128		合計	1,677	7,669,926	4,574
愛知	13,336	49,033,890		前年同月	1,749	7,652,895	4,376
高知	88	410,400					
合計	13,436	49,532,418	3,687		生しいたけ		
前年同月	11,725	43,587,612	3,717				
				岐阜	1,682	1,772,204	
	みょうが			富山	480	544,644	
				長野	171	309,625	
岐阜	23	15,778		滋賀	11,161	13,612,611	
長野	1,197	962,658		中国	670	492,048	
愛知	0	378		合計	14,164	16,731,132	1,181
高知	23,602	51,328,589		前年同月	23,564	20,116,439	854
合計	24,822	52,307,403	2,107				
前年同月	14,330	32,363,929	2,258		まつ茸		
	ハーブ類			中国	1,541	10,711,980	
				合計	1,541	10,711,980	6,951
岐阜	26	276,588		前年同月	688	8,799,840	12,790
茨城	4	42,903					

単位 数量 = K g , 金額 = 円

産地	数量	金額	平均 価格	産地	数量	金額	平均 価格
				熊本	5	5,346	
	なめこ			合計	30,000	15,212,679	507
				前年同月	34,202	12,105,398	354
岐阜	5,155	1,482,882					
長野	13,857	5,205,708			その他山菜類		
合計	19,012	6,688,590	352				
前年同月	16,605	6,484,244	390	愛知	0	29,376	
				徳島	2	112,750	
	えのきだけ			合計	2	142,126	71,063
				前年同月	3	88,517	29,506
岐阜	186	20,088					
長野	66,213	13,030,626			カット野菜		
合計	66,399	13,050,714	197				
前年同月	83,868	12,149,701	145	岐阜	581	176,903	
				大阪	78	73,224	
	しめじ茸			徳島	1,470	353,808	
				合計	2,129	603,935	284
新潟	2,273	922,320		前年同月	1,757	454,745	259
福井	44	52,272					
長野	28,617	8,306,583			ゆず類		
静岡	12,578	5,937,246					
三重	146	107,404		岐阜	22	7,560	
京都	48	50,760		徳島	4,258	3,702,834	
合計	43,706	15,376,585	352	高知	461	780,116	
前年同月	56,464	12,250,164	217	大分	8	7,776	
				宮崎	240	87,567	
	しめじ			合計	4,989	4,585,853	919
				前年同月	5,656	4,549,327	804
長野	1,579	417,744					
合計	1,579	417,744	265		ぎんなん		
前年同月	0	0	0				
				愛知	334	609,633	
	その他きのこ類			合計	334	609,633	1,825
				前年同月	366	626,216	1,711
岐阜	1,451	784,410					
千葉	145	260,937			その他野菜		
新潟	2,339	1,941,606					
長野	6,468	2,905,196		岐阜	74,031	10,165,054	
静岡	1,875	931,014		秋田	28	63,504	
三重	16,659	7,052,116		東京	324	181,764	
岡山	1,058	1,332,054		新潟	18	4,374	

単位 数量 = K g , 金額 = 円

産地	数量	金額	平均 価格	産地	数量	金額	平均 価格
長野	1,108	177,935		鹿児島	178	121,176	
愛知	773	749,147		合計	409	655,722	1,603
和歌山	240	75,168		前年同月	479	723,146	1,510
中国	249	81,384					
その他外国	4	9,680					
合計	76,775	11,508,010	150	産地別合計			
前年同月	71,792	11,253,929	157	岐阜	1,873,499	584,213,047	
				北海道	3,524,771	622,575,156	
	冷凍野菜			青森	296,212	73,658,563	
				岩手	4,581	2,464,776	
福井	3,564	2,099,520		秋田	1,868	397,440	
合計	3,564	2,099,520	589	山形	250	216,000	
前年同月	2,970	1,691,280	569	福島	2,349	1,238,598	
				茨城	159,063	46,437,046	
	乾燥野菜類			栃木	765	127,364	
				群馬	745,097	95,137,238	
岐阜	17	71,928		埼玉	60	42,120	
静岡	1	1,512		千葉	2,117	1,257,939	
愛知	326	251,046		東京	324	181,764	
大阪	65	37,908		神奈川	5	2,376	
宮崎	517	1,234,907		新潟	5,497	3,836,520	
中国	316	470,880		富山	159,709	31,721,495	
合計	1,242	2,068,181	1,665	福井	44,111	18,709,974	
前年同月	1,559	1,356,416	870	山梨	313,216	112,101,602	
				長野	2,800,131	538,475,055	
	野菜・ビン／缶詰			静岡	62,433	43,495,757	
				愛知	325,803	157,709,681	
青森	594	153,965		三重	18,075	8,047,820	
千葉	48	103,680		滋賀	11,161	13,612,611	
長野	29	12,798		京都	1,188	345,157	
和歌山	59	11,664		大阪	151	117,396	
熊本	383	106,272		兵庫	495,899	59,443,622	
中国	210	144,419		奈良	495	200,880	
その他外国	85	32,940		和歌山	11,086	6,943,147	
合計	1,408	565,738	402	岡山	35,613	4,883,094	
前年同月	1,412	878,420	622	広島	32	103,680	
				徳島	221,733	93,905,636	
	漬物			香川	65	16,848	
				愛媛	986	408,845	
和歌山	34	98,280		高知	135,071	136,874,784	
宮崎	197	436,266		福岡	336	802,440	





単位 数量 = K g , 金額 = 円

産地	数量	金額	平均 価格	産地	数量	金額	平均 価格
岐阜	811	437,832					
茨城	2,880	1,500,336			もも		
愛知	1,440	691,308					
熊本	540	241,812		岐阜	23,646	21,749,310	
合計	5,671	2,871,288	506	青森	150	112,320	
前年同月	2,241	891,573	398	福島	405	311,364	
				山梨	26,911	23,347,710	
	長十郎なし			長野	93,162	69,034,010	
				静岡	25	21,600	
岐阜	64	13,608		合計	144,299	114,576,314	794
合計	64	13,608	213	前年同月	284,463	167,033,341	587
前年同月	59	14,418	244				
					幸茜		
	幸水なし						
				山梨	575	547,344	
岐阜	20,171	9,548,118		合計	575	547,344	952
福島	3,440	1,535,760		前年同月	550	421,200	766
茨城	2,640	1,518,912					
新潟	460	190,080			なつっこ		
山梨	13,386	7,370,190					
長野	38,900	19,057,572		岐阜	2,815	2,613,816	
愛知	51,785	27,884,358		山梨	95	90,180	
熊本	15,035	7,749,486		長野	47,957	35,397,972	
合計	145,817	74,854,476	513	合計	50,867	38,101,968	749
前年同月	194,558	98,915,439	508	前年同月	88,335	52,582,954	595
	豊水なし				ネクタリン		
岐阜	3,169	1,331,856		長野	392	324,874	
山梨	5,962	2,432,592		合計	392	324,874	829
静岡	75	28,404		前年同月	3,317	2,265,461	683
愛知	19,520	8,261,551					
熊本	3,615	1,358,856			すもも		
合計	32,341	13,413,259	415				
前年同月	31,838	11,911,676	374	岩手	25	13,068	
				山梨	13,873	10,360,936	
	西洋なし			長野	4,508	3,217,049	
				合計	18,406	13,591,053	738
山形	4,624	1,792,563		前年同月	22,180	16,063,066	724
合計	4,624	1,792,563	388				
前年同月	6,754	2,242,577	332				

単位 数量 = K g , 金額 = 円

産地	数量	金額	平均価格	産地	数量	金額	平均価格
	レートソルダム				ハウス巨峰		
山梨	292	205,470		山梨	55	99,144	
合計	292	205,470	704	長野	2,441	4,647,564	
前年同月	1,596	1,094,774	686	愛知	389	477,900	
				合計	2,885	5,224,608	1,811
	サマーエンジェル			前年同月	4,129	7,450,661	1,804
長野	3,324	2,234,996			露地ぶどう		
合計	3,324	2,234,996	672				
前年同月	5,688	3,593,939	632	岐阜	18	14,094	
				山形	495	951,480	
	プルーン			山梨	41,499	69,060,492	
				長野	16,828	50,027,544	
山梨	84	72,792		愛知	3,004	7,289,136	
長野	6,795	6,113,081		合計	61,844	127,342,746	2,059
合計	6,879	6,185,873	899	前年同月	57,579	135,888,192	2,360
前年同月	16,500	10,834,788	657				
					デラウェア		
	おうとう						
				岐阜	251	187,920	
アメリカ	16	17,280		山形	5,217	4,774,162	
合計	16	17,280	1,080	山梨	3,623	3,854,736	
前年同月	48	90,720	1,890	長野	25,797	31,687,632	
				愛知	218	187,704	
	ぶどう			三重	150	194,400	
				合計	35,256	40,886,554	1,160
山梨	9,876	20,494,998		前年同月	63,112	60,659,529	961
長野	7,006	20,367,288					
メキシコ	193	155,412			巨峰ぶどう		
オーストラリア	107	35,100					
合計	17,182	41,052,798	2,389	岐阜	117	68,040	
前年同月	18,656	40,931,676	2,194	山梨	34,166	45,597,384	
				長野	894	1,016,172	
	ハウスデラウェア			愛知	22,773	26,448,088	
				和歌山	49	54,648	
山形	38,222	32,250,437		合計	57,999	73,184,332	1,262
長野	8	12,528		前年同月	91,159	109,247,379	1,198
合計	38,230	32,262,965	844				
前年同月	53,514	39,454,213	737				

単位 数量 = K g , 金額 = 円

産地	数量	金額	平均価格	産地	数量	金額	平均価格
				長野	3,968	2,080,944	
	ピオーネぶどう			静岡	13,230	10,842,984	
				愛知	15,210	6,915,726	
山梨	8,383	10,386,252		高知	3,276	2,274,372	
長野	440	888,300		熊本	7,236	2,809,296	
合計	8,823	11,274,552	1,278	合計	75,713	38,347,376	506
前年同月	9,573	11,530,620	1,204	前年同月	67,670	35,989,607	532
	サニールージュ				ネット系メロン		
山梨	362	437,292		北海道	560	430,920	
合計	362	437,292	1,208	青森	84,224	33,023,884	
前年同月	641	720,144	1,123	合計	84,784	33,454,804	395
				前年同月	50,541	25,491,132	504
	くり						
					非ネット系メロン		
岐阜	593	668,186					
熊本	3,190	3,968,244		岐阜	944	144,450	
合計	3,783	4,636,430	1,226	北海道	9,312	5,464,098	
前年同月	5,705	6,872,050	1,205	青森	5,140	3,031,236	
				合計	15,396	8,639,784	561
	いちじく			前年同月	17,256	8,700,264	504
岐阜	3,574	2,797,296			ハネジュウメロン		
愛知	48,231	41,540,867					
合計	51,805	44,338,163	856	アメリカ	570	221,508	
前年同月	55,091	45,022,349	817	メキシコ	190	62,532	
				合計	760	284,040	374
	いちご			前年同月	920	432,756	470
岐阜	2,091	5,071,943			プリンスメロン		
長野	1,283	1,837,296					
アメリカ	1,468	4,039,439		岐阜	47	2,106	
その他外国	325	1,207,332		合計	47	2,106	45
合計	5,167	12,156,010	2,353	前年同月	30	3,456	115
前年同月	4,528	10,931,637	2,414				
					すいか		
	アールスメロン						
				岐阜	290	41,688	
岐阜	16,379	6,943,212		青森	42,069	12,444,300	
青森	16,414	6,480,842		秋田	556,290	152,642,772	



単位 数量 = K g , 金額 = 円

産地	数量	金額	平均 価格	産地	数量	金額	平均 価格
山形	76,781	22,561,200		前年同月	9,641	6,645,456	689
富山	804	189,540					
石川	1,280	250,668			その他の(亜)熱帯性果実		
長野	53,162	13,932,648					
静岡	1,170	389,880		鹿児島	16	17,507	
愛知	37,290	10,756,584		カナダ	4	16,848	
高知	139	42,984		メキシコ	4,505	2,144,113	
合計	769,275	213,252,264	277	台湾	20	32,400	
前年同月	1,087,595	256,846,280	236	フィリピン	300	97,200	
				その他外国	10	15,120	
	こだま西瓜			合計	4,855	2,323,188	479
				前年同月	4,115	2,538,454	617
岐阜	2,580	791,100					
青森	35,710	12,327,228			ドラゴンフルーツ		
秋田	15,110	6,271,884					
福井	38	25,488		その他外国	170	72,576	
長野	2,220	1,024,866		合計	170	72,576	427
静岡	380	83,592		前年同月	390	74,844	192
熊本	4,708	2,440,800					
合計	60,746	22,964,958	378		その他の果実		
前年同月	74,264	26,852,882	362				
				岐阜	319	247,050	
	バナナ			愛知	293	603,009	
				和歌山	9	6,318	
メキシコ	377	122,976		広島	47	97,287	
フィリピン	40,170	7,615,690		愛媛	331	255,312	
その他外国	6,214	892,836		長崎	243	155,520	
合計	46,761	8,631,502	185	アメリカ	170	466,690	
前年同月	39,000	8,680,866	223	韓国	340	43,200	
				中国	232	159,084	
	パイナップル			フィリピン	574	260,149	
				合計	2,558	2,293,619	897
沖縄	140	43,286		前年同月	5,301	3,571,270	674
フィリピン	33,363	7,551,711					
合計	33,503	7,594,997	227		ラズベリー		
前年同月	39,809	8,984,033	226				
				アメリカ	75	512,760	
	キウイフルーツ			合計	75	512,760	6,837
				前年同月	109	704,505	6,463
ニュージーランド	10,283	7,259,474					
合計	10,283	7,259,474	706				

単位 数量 = K g , 金額 = 円

産地	数量	金額	平均 価格	産地	数量	金額	平均 価格
				徳島	2,464	1,359,504	
	乾燥果実			愛媛	331	255,312	
				高知	14,035	11,226,276	
長野	5	5,508		長崎	243	155,520	
アメリカ	9	13,608		熊本	39,293	21,579,470	
中国	20	42,120		大分	610	267,840	
その他外国	91	97,956		鹿児島	16	17,507	
合計	125	159,192	1,274	沖縄	140	43,286	
前年同月	142	169,020	1,190	アメリカ	4,943	6,304,413	
				カナダ	4	16,848	
	果実・ビン／缶詰			メキシコ	5,745	2,992,687	
				オーストラリア	18,052	6,130,188	
青森	2,520	820,067		ニュージーランド*	10,493	7,303,214	
秋田	126	83,160		韓国	340	43,200	
長野	35	12,636		中国	252	201,204	
静岡	100	57,024		台湾	20	32,400	
熊本	504	115,388		フィリピン	74,407	15,524,750	
合計	3,285	1,088,275	331	その他外国	26,409	9,950,450	
前年同月	3,610	1,081,599	300	合計	2,158,540	1,197,063,042	555
				前年同月	2,832,485	1,434,262,395	506
	産地別合計						
岐阜	78,029	52,728,973					
北海道	9,872	5,895,018					
青森	232,307	91,413,620					
岩手	25	13,068					
秋田	571,526	158,997,816					
山形	125,339	62,329,842					
福島	3,845	1,847,124					
茨城	5,520	3,019,248					
新潟	460	190,080					
富山	804	189,540					
石川	1,280	250,668					
福井	38	25,488					
山梨	159,142	194,357,512					
長野	495,015	339,523,146					
静岡	20,708	15,945,444					
愛知	256,578	186,579,733					
三重	150	194,400					
和歌山	58	60,966					
広島	47	97,287					

# 品目別・産地別取扱高表

単位 数量 = K g , 金額 = 円

産地	数量	金額	平均 価格	産地	数量	金額	平均 価格
				大阪	87	183,384	
	まぐろ			和歌山	326	627,480	
				合計	1,679	3,442,531	2,050
岐阜	350	1,037,330		前年同月	882	2,071,515	2,349
千葉	1,754	4,865,593					
東京	2,742	6,852,535			めかじき		
静岡	173	783,692					
愛知	53	33,729		宮城	71	108,475	
三重	612	2,284,606		静岡	0	2,981	
兵庫	7	54,886		合計	71	111,456	1,570
合計	5,691	15,912,371	2,796	前年同月	100	186,547	1,865
前年同月	4,145	13,879,687	3,349				
					しろかわかじき		
	めじ						
				和歌山	352	666,776	
愛知	42	5,297		合計	352	666,776	1,894
合計	42	5,297	126	前年同月	493	838,134	1,700
前年同月	106	52,332	494				
					くろかわかじき		
	きわだ						
				千葉	63	68,040	
岐阜	593	2,209,350		和歌山	1,632	1,453,410	
宮城	138	161,968		合計	1,695	1,521,450	898
千葉	899	1,754,001		前年同月	1,170	1,100,714	941
東京	236	473,040					
三重	296	346,626			かつお		
和歌山	3,681	8,423,460					
宮崎	855	2,168,046		岐阜	8	6,465	
沖縄	1,113	1,800,792		宮城	263	186,505	
合計	7,811	17,337,283	2,220	千葉	749	688,646	
前年同月	10,735	22,741,255	2,118	愛知	1,509	968,750	
				和歌山	261	401,355	
	めばち			合計	2,790	2,251,721	807
				前年同月	2,035	1,828,583	899
岐阜	22	71,496					
宮城	175	259,270			そうだかつお		
千葉	400	817,209					
東京	636	1,372,572		和歌山	80	18,144	
神奈川	13	36,504		福岡	38	31,180	
静岡	18	60,468		合計	118	49,324	418
三重	2	14,148		前年同月	0	0	0

単位 数量 = K g , 金額 = 円

産地	数量	金額	平均価格	産地	数量	金額	平均価格
	はかつお				かんぱち		
愛知	144	76,523		愛知	384	811,563	
合計	144	76,523	531	三重	2,076	4,125,670	
前年同月	69	38,394	556	京都	15	5,670	
				徳島	279	472,262	
	ぶり			香川	407	825,034	
				合計	3,161	6,240,199	1,974
北海道	170	227		前年同月	3,706	6,177,329	1,667
東京	27	53,808					
愛知	1,050	699,589			まあじ		
香川	477	936,222					
愛媛	720	1,415,155		岐阜	115	93,262	
福岡	177	38,275		愛知	1,289	1,075,798	
鹿児島	130	98,131		三重	109	262,492	
合計	2,751	3,241,407	1,178	島根	80	15,552	
前年同月	3,012	3,171,281	1,053	福岡	14	18,900	
				佐賀	430	298,080	
	はまち			長崎	1,080	715,305	
				合計	3,117	2,479,389	795
宮城	278	175,956		前年同月	3,193	2,533,219	793
愛知	1,226	681,357					
三重	347	529,929			その他あじ		
京都	18	7,949					
徳島	502	630,035		岐阜	2	6,221	
香川	132	244,034		福井	29	11,448	
福岡	202	82,072		愛知	138	87,437	
合計	2,705	2,351,332	869	三重	140	356,595	
前年同月	2,401	3,009,487	1,253	合計	309	461,701	1,494
				前年同月	196	161,116	822
	わかし						
					さわら		
宮城	615	345,496					
福井	50	17,442		福島	9	16,945	
愛知	285	169,228		東京	75	88,290	
徳島	6	8,340		静岡	12	21,384	
合計	956	540,506	565	愛知	155	230,710	
前年同月	364	243,102	668	京都	10	15,271	
				山口	45	57,510	
				福岡	11	17,323	



単位 数量 = K g , 金額 = 円

産地	数量	金額	平均価格	産地	数量	金額	平均価格
				愛知	660	554,564	
	あかかれい			三重	11,426	13,924,731	
				京都	8	3,845	
北海道	165	136,836		合計	12,235	14,649,994	1,197
愛知	70	35,835		前年同月	10,520	10,844,592	1,031
合計	235	172,671	735				
前年同月	0	0	0		れんこたい		
	天然ひらめ			福井	89	74,536	
				愛知	25	14,061	
福島	32	130,420		三重	3	648	
愛知	161	501,909		京都	21	14,764	
合計	193	632,329	3,276	合計	138	104,009	754
前年同月	568	1,492,979	2,628	前年同月	198	104,672	529
	養殖ひらめ				その他たい		
愛知	22	71,145		宮城	72	33,048	
三重	1,114	2,592,911		東京	118	242,136	
合計	1,136	2,664,056	2,345	福井	18	79,380	
前年同月	634	1,500,430	2,367	愛知	44	71,418	
				合計	252	425,982	1,690
	その他かれい			前年同月	592	664,107	1,122
北海道	-1	-378			めばる		
宮城	18	17,108					
愛知	2	4,212		北海道	4	3,456	
合計	19	20,942	1,102	岩手	21	38,669	
前年同月	275	237,676	864	合計	25	42,125	1,685
				前年同月	29	26,649	919
	天然またい						
					やがら		
愛知	81	192,985					
長崎	672	444,960		愛知	3	2,673	
合計	753	637,945	847	合計	3	2,673	891
前年同月	147	283,560	1,929	前年同月	0	0	0
	養殖またい				その他めぬけ		
岐阜	93	136,916		北海道	20	58,903	
宮城	48	29,938		愛知	9	38,880	

単位 数量 = K g , 金額 = 円

産地	数量	金額	平均価格	産地	数量	金額	平均価格
合計	29	97,783	3,372				
前年同月	19	64,400	3,389		その他たら		
	しろさけ			東京	8	12,096	
				静岡	44	121,343	
北海道	58	97,956		合計	52	133,439	2,566
宮城	120	246,240		前年同月	0	0	0
広島	132	56,106					
合計	310	400,302	1,291		くるまえび		
前年同月	475	822,128	1,731				
				東京	93	781,747	
	ぎんさけ			神奈川	4	37,800	
				愛知	7	81,540	
北海道	25	45,068		合計	104	901,087	8,664
宮城	264	216,691		前年同月	729	985,283	1,352
合計	289	261,759	906				
前年同月	312	117,936	378		あまえび		
	ます			石川	111	229,284	
				兵庫	51	89,065	
東京	10	2,214		鳥取	30	54,432	
大阪	150	165,240		合計	192	372,781	1,942
合計	160	167,454	1,047	前年同月	155	420,786	2,715
前年同月	0	0	0				
					その他えび		
	サーモン（輸入さけ）						
				岐阜	142	223,344	
岐阜	5	14,904		千葉	10	32,818	
宮城	448	1,292,382		東京	10	101,420	
東京	406	931,749		富山	150	444,269	
神奈川	1	1,944		愛知	1,332	1,230,384	
静岡	453	1,142,586		広島	64	42,337	
愛知	408	912,482		福岡	10	45,360	
三重	21	48,989		合計	1,718	2,119,932	1,234
京都	451	845,244		前年同月	1,223	1,763,406	1,442
大阪	761	1,332,654					
兵庫	345	755,886			わたりがに		
愛媛	104	236,282					
合計	3,403	7,515,102	2,208	愛知	91	266,435	
前年同月	3,444	8,052,543	2,338	合計	91	266,435	2,928
				前年同月	32	44,183	1,381

単位 数量 = K g , 金額 = 円

産 地	数 量	金 額	平均 価 格	産 地	数 量	金 額	平均 価 格
				石 川	50	20,952	
	けがに			愛 知	1,589	1,205,939	
				三 重	10	3,888	
北 海 道	3	20,520		京 都	62	26,876	
愛 知	5	62,100		鳥 取	800	306,828	
合 計	8	82,620	10,328	福 岡	20	13,500	
前 年 同 月	18	193,930	10,774	佐 賀	88	50,976	
				長 崎	100	36,720	
	ずわいがに			合 計	3,137	1,797,463	573
				前 年 同 月	5,906	2,324,067	394
北 海 道	36	99,144					
合 計	36	99,144	2,754		さんま		
前 年 同 月	51	136,404	2,675				
				北 海 道	296	436,847	
	かに身			愛 知	814	1,006,128	
				合 計	1,110	1,442,975	1,300
青 森	18	224,856		前 年 同 月	333	362,340	1,088
東 京	2	17,496					
愛 知	1	4,536			にしん		
兵 庫	70	68,040					
鳥 取	99	494,133		富 山	65	22,950	
合 計	190	809,061	4,258	合 計	65	22,950	353
前 年 同 月	171	978,566	5,723	前 年 同 月	112	22,691	203
	まふぐ				しいら		
山 口	80	95,418		愛 知	42	25,297	
合 計	80	95,418	1,193	和 歌 山	86	30,353	
前 年 同 月	48	46,008	959	合 計	128	55,650	435
				前 年 同 月	12	5,089	424
	その他ふぐ						
					まながつお		
山 口	5	41,418					
合 計	5	41,418	8,284	佐 賀	23	76,464	
前 年 同 月	16	114,718	7,170	合 計	23	76,464	3,325
				前 年 同 月	0	0	0
	さ ば						
					あまたい		
岩 手	70	21,168					
宮 城	60	15,551		石 川	30	60,588	
茨 城	288	95,065		福 井	4	11,318	





単位 数量 = K g , 金額 = 円

産 地	数 量	金 額	平均 価 格	産 地	数 量	金 額	平均 価 格
	かわはぎ				たちうお		
愛 知	24	52,618		東 京	10	15,660	
合 計	24	52,618	2,192	合 計	10	15,660	1,566
前年同月	36	38,989	1,083	前年同月	48	30,024	626
	し ず				た こ		
兵 庫	240	34,128		北 海 道	338	1,138,860	
合 計	240	34,128	142	福 井	47	100,353	
前年同月	0	0	0	愛 知	5	13,959	
				京 都	5	13,781	
	は た			山 口	60	38,880	
				宮 崎	25	68,656	
愛 知	43	121,131		合 計	480	1,374,489	2,864
長 崎	6	28,123		前年同月	661	1,862,021	2,817
大 分	3	9,882					
合 計	52	159,136	3,060		う に		
前年同月	45	134,071	2,979				
				北 海 道	401	3,481,002	
	あなご			東 京	504	2,209,938	
				愛 知	5	85,320	
東 京	172	361,260		合 計	910	5,776,260	6,348
愛 知	28	103,032		前年同月	1,118	4,986,489	4,460
三 重	30	136,080					
兵 庫	260	84,240			の り		
福 岡	250	673,056					
大 分	90	169,992		静 岡	320	46,980	
合 計	830	1,527,660	1,841	三 重	4	8,197	
前年同月	541	1,312,902	2,427	山 口	820	66,420	
				熊 本	20	9,504	
	は も			合 計	1,164	131,101	113
				前年同月	803	111,398	139
愛 知	130	416,480					
兵 庫	295	1,120,802			わかめ		
和 歌 山	24	56,436					
山 口	32	69,499		岐 阜	49	28,271	
合 計	481	1,663,217	3,458	静 岡	3	2,700	
前年同月	607	1,774,454	2,923	愛 知	6	7,344	
				大 阪	754	738,828	



単位 数量 = K g , 金額 = 円

産地	数量	金額	平均 価格	産地	数量	金額	平均 価格
				福島	30	24,354	
	セルカキ			千葉	100	103,680	
				東京	25	24,300	
北海道	205	655,776		石川	33	8,046	
徳島	110	128,304		福井	82	271,458	
合計	315	784,080	2,489	愛知	243	493,317	
前年同月	270	271,058	1,004	三重	12	13,608	
				京都	8	7,344	
	しじみ			合計	591	1,020,303	1,726
				前年同月	598	888,756	1,486
茨城	55	47,412					
三重	760	732,971			むきあかかい		
島根	337	280,098					
合計	1,152	1,060,481	921	長崎	30	54,324	
前年同月	1,366	1,242,266	909	合計	30	54,324	1,811
				前年同月	64	83,538	1,305
	あわび						
					むきほたてかい		
静岡	95	495,936					
愛知	83	442,689		北海道	300	540,972	
山口	40	223,261		宮城	258	719,928	
合計	218	1,161,886	5,330	愛知	305	511,704	
前年同月	153	860,290	5,623	大阪	200	371,520	
				合計	1,063	2,144,124	2,017
	さざえ			前年同月	866	1,828,159	2,111
福井	28	26,578			むきかき		
静岡	70	133,110					
愛知	191	194,113		北海道	160	41,472	
三重	10	15,120		愛知	4	6,804	
京都	5	5,940		京都	5	8,640	
鳥取	15	9,990		広島	8	13,824	
山口	155	255,420		徳島	235	626,940	
合計	474	640,271	1,351	大分	359	141,133	
前年同月	457	612,506	1,340	合計	771	838,813	1,088
				前年同月	1,381	871,545	631
	その他殻付貝						
					とりかい		
北海道	50	54,216					
岩手	5	18,360		長崎	40	272,160	
宮城	3	1,620		合計	40	272,160	6,804

単位 数量 = K g , 金額 = 円

産地	数量	金額	平均価格	産地	数量	金額	平均価格
前年同月	26	211,680	8,142	前年同月	2,775	10,494,576	3,782
	養殖あゆ				その他淡水魚		
岐阜	9,986	19,257,750		岐阜	29	42,444	
静岡	9	18,036		茨城	30	22,680	
愛知	3,299	6,774,300		長野	3	5,541	
滋賀	356	614,304		愛知	796	7,665,111	
大阪	75	43,740		滋賀	123	254,448	
徳島	327	214,920		合計	981	7,990,224	8,145
合計	14,052	26,923,050	1,916	前年同月	721	3,909,559	5,422
前年同月	14,233	19,658,322	1,381				
					産地別合計		
	にじます						
				岐阜	14,556	36,599,759	
新潟	0	2,765		北海道	4,442	7,951,259	
長野	652	759,240		青森	54	255,960	
静岡	324	322,272		岩手	126	87,269	
愛知	4	1,177		宮城	3,450	4,934,386	
合計	980	1,085,454	1,108	秋田	108	302,346	
前年同月	1,028	1,065,380	1,036	福島	74	182,303	
				茨城	373	165,157	
	うなぎ			千葉	4,205	8,769,817	
				東京	8,599	14,171,617	
岐阜	465	2,006,776		神奈川	34	107,568	
静岡	1,776	8,721,702		新潟	174	33,544	
愛知	5,622	33,245,990		富山	290	496,919	
合計	7,863	43,974,468	5,593	石川	375	467,154	
前年同月	10,696	59,630,512	5,575	福井	499	760,804	
				長野	805	880,340	
	あまご			静岡	3,600	12,236,448	
				愛知	28,544	67,348,726	
岐阜	339	214,650		三重	18,146	26,541,033	
長野	9	18,624		滋賀	642	981,266	
合計	348	233,274	670	京都	616	1,105,077	
前年同月	440	548,797	1,247	大阪	2,151	2,878,218	
				兵庫	1,782	2,434,916	
	天然鮎			和歌山	6,519	11,734,730	
				鳥取	944	865,383	
岐阜	2,317	11,212,668		島根	417	295,650	
合計	2,317	11,212,668	4,839	岡山	10	79,218	



# 品目別・産地別取扱高表

単位 数量 = K g , 金額 = 円

産地	数量	金額	平均価格	産地	数量	金額	平均価格
				前年同月	1,226	1,841,421	1,502
	冷まぐろ						
					冷くろかわかじき		
東京	255	1,012,619					
神奈川	28	68,688		岐阜	4	4,763	
静岡	1,195	2,729,363		宮城	32	31,396	
愛知	80	138,240		静岡	375	620,471	
三重	83	252,126		合計	411	656,630	1,598
合計	1,641	4,201,036	2,560	前年同月	282	379,712	1,346
前年同月	1,764	4,633,973	2,627				
					冷するめいか		
	冷きわだ						
				青森	37	41,580	
岐阜	174	336,485		東京	1,210	1,270,182	
神奈川	107	137,376		石川	622	906,995	
静岡	3,288	5,598,819		愛知	113	144,000	
合計	3,569	6,072,680	1,702	三重	200	90,720	
前年同月	14,017	20,359,652	1,452	合計	2,182	2,453,477	1,124
				前年同月	913	955,314	1,046
	冷めばち						
					冷もんこういか		
岐阜	85	118,260					
神奈川	487	844,965		東京	623	1,563,495	
静岡	1,947	4,081,090		愛知	264	182,844	
合計	2,519	5,044,315	2,003	三重	50	199,800	
前年同月	2,680	5,922,537	2,210	大阪	806	1,062,015	
				兵庫	40	185,584	
	その他冷まぐろ			徳島	20	43,200	
				合計	1,803	3,236,938	1,795
東京	51	219,456		前年同月	1,055	2,444,189	2,317
静岡	7	31,822					
愛知	3	8,370			その他冷いか		
合計	61	259,648	4,257				
前年同月	57	202,338	3,550	千葉	1,915	1,565,233	
				東京	160	195,710	
	冷めかじき			神奈川	207	615,600	
				石川	61	81,540	
岐阜	1	3,499		愛知	108	116,640	
東京	20	32,400		大阪	1,429	2,273,292	
静岡	589	862,974		兵庫	60	99,964	
合計	610	898,873	1,474	徳島	77	275,940	

単位 数量 = K g , 金額 = 円

産地	数量	金額	平均価格	産地	数量	金額	平均価格
合計	4,017	5,223,919	1,300	愛知	500	497,852	
前年同月	3,972	4,297,718	1,082	三重	120	287,928	
				大阪	1,540	1,618,164	
	冷かれい			兵庫	10	3,402	
				福岡	30	77,760	
岐阜	85	89,354		合計	2,680	2,790,670	1,041
千葉	10	17,280		前年同月	2,282	3,195,500	1,400
東京	200	165,240					
石川	545	763,020		冷ぎんさけ			
愛知	2,388	2,909,844					
三重	975	919,674		岐阜	110	209,887	
合計	4,203	4,864,412	1,157	宮城	176	241,404	
前年同月	5,867	5,263,185	897	東京	370	665,820	
				愛知	4,040	5,487,362	
	冷またい			三重	1,687	2,643,965	
				大阪	8,643	15,035,286	
岐阜	10	1,091		兵庫	460	1,059,800	
東京	40	64,800		鳥取	140	238,896	
新潟	0	62,856		合計	15,626	25,582,420	1,637
愛知	190	321,300		前年同月	15,434	23,171,478	1,501
合計	240	450,047	1,875				
前年同月	81	106,380	1,313	冷ます			
	その他冷たい			大阪	460	547,236	
				合計	460	547,236	1,190
大阪	30	92,340		前年同月	566	520,668	920
合計	30	92,340	3,078				
前年同月	0	0	0	冷えび			
	冷べにさけ			岐阜	1,624	995,129	
				千葉	1,326	217,728	
愛知	380	507,168		東京	3,878	7,888,952	
三重	500	891,000		静岡	96	47,693	
大阪	48	78,720		愛知	9,491	16,099,494	
合計	928	1,476,888	1,591	大阪	1,745	4,148,753	
前年同月	272	413,472	1,520	兵庫	5,012	10,329,395	
				合計	23,172	39,727,144	1,714
	冷しろさけ			前年同月	17,794	33,155,073	1,863
岐阜	400	184,604		冷たらばがに			
千葉	80	120,960					



単位 数量 = K g , 金額 = 円

産地	数量	金額	平均価格	産地	数量	金額	平均価格
東京	10	31,320		愛知	675	544,104	
鳥取	160	471,744		大阪	625	445,079	
合計	170	503,064	2,959	兵庫	130	34,605	
前年同月	15	104,328	6,955	山口	4	3,456	
				合計	1,454	1,033,778	711
	冷ずわいがに			前年同月	1,303	1,054,459	809
宮城	1,130	5,130,864			冷さわら		
東京	486	787,439					
愛知	950	1,447,740		岐阜	104	102,989	
大阪	332	887,976		東京	150	234,900	
鳥取	722	3,841,128		愛知	1,544	2,299,860	
合計	3,620	12,095,147	3,341	三重	1,033	1,310,364	
前年同月	4,630	13,033,764	2,815	徳島	50	97,200	
				合計	2,881	4,045,313	1,404
	その他冷かに			前年同月	2,374	2,858,805	1,204
岐阜	5	5,832			冷またら		
東京	17	17,550					
愛知	984	609,298		岐阜	6	11,087	
大阪	113	106,535		東京	130	109,512	
鳥取	608	193,609		愛知	980	1,003,191	
合計	1,727	932,824	540	合計	1,116	1,123,790	1,007
前年同月	1,543	1,033,499	670	前年同月	1,090	1,014,120	930
	冷かつお				冷すけそうたら		
宮城	182	200,675		岐阜	1	1,866	
静岡	3,301	3,094,200		東京	10	8,424	
合計	3,483	3,294,875	946	愛知	30	41,040	
前年同月	2,690	2,819,090	1,048	合計	41	51,330	1,252
				前年同月	90	82,188	913
	冷ぶり						
					冷さば		
愛知	208	183,664					
合計	208	183,664	883	岐阜	53	17,906	
前年同月	80	51,300	641	東京	3,160	2,942,688	
				愛知	3,175	2,861,644	
	冷あじ			三重	182	124,578	
				兵庫	40	1,836	
岐阜	20	6,534		合計	6,610	5,948,652	900

単位 数量 = K g , 金額 = 円

産地	数量	金額	平均 価格	産地	数量	金額	平均 価格
前年同月	6,947	5,222,738	752	合計	1,180	1,044,360	885
				前年同月	670	531,025	793
	冷さんま						
				冷すりみ			
東京	340	532,073					
合計	340	532,073	1,565	北海道	210	558,414	
前年同月	0	0	0	千葉	160	43,546	
				神奈川	15	6,480	
	冷きす			合計	385	608,440	1,580
				前年同月	195	513,216	2,632
岐阜	1	1,102					
千葉	70	3,024		その他冷凍魚			
東京	220	222,156					
三重	530	514,836		岐阜	895	254,713	
山口	120	122,580		北海道	10	22,464	
合計	941	863,698	918	宮城	683	2,302,236	
前年同月	973	882,360	907	福島	132	249,840	
				千葉	332	150,656	
	冷たこ			東京	3,687	3,541,398	
				新潟	9	972	
岐阜	230	360,180		静岡	639	878,919	
東京	405	197,398		愛知	13,871	8,863,776	
三重	25	14,700		三重	40	25,380	
合計	660	572,278	867	滋賀	420	272,938	
前年同月	44	97,119	2,207	大阪	157	338,256	
				兵庫	390	170,424	
	冷あかうお			鳥取	1,110	259,113	
				山口	243	447,606	
岐阜	12	10,470		香川	291	198,067	
東京	725	648,068		福岡	9,037	1,618,488	
愛知	1,208	1,016,032		合計	31,946	19,595,246	613
三重	140	134,568		前年同月	19,400	14,190,843	731
兵庫	165	139,104					
合計	2,250	1,948,242	866	冷むきかき			
前年同月	3,949	3,056,179	774				
				東京	66	111,456	
	冷メルルーサ			愛知	80	156,060	
				広島	128	217,404	
東京	260	252,720		合計	274	484,920	1,770
愛知	-20	-40,500		前年同月	40	61,560	1,539
大阪	940	832,140					



# 品目別・産地別取扱高表

単位 数量 = K g , 金額 = 円

産地	数量	金額	平均 価格	産地	数量	金額	平均 価格
				東京	79	208,422	
	干こんぶ			神奈川	135	247,968	
				静岡	71	47,520	
岐阜	24	4,458		愛知	30	144,590	
東京	149	321,009		三重	460	158,955	
神奈川	72	132,192		兵庫	384	128,441	
新潟	138	24,589		広島	40	7,689	
静岡	10	11,923		山口	2,294	350,127	
愛知	30	41,472		香川	30	5,508	
兵庫	30	8,100		福岡	60	14,445	
広島	39	44,172		熊本	40	12,096	
福岡	126	20,412		合計	5,588	1,637,225	293
合計	618	608,327	984	前年同月	4,488	1,209,145	269
前年同月	1,699	478,487	282				
				塩しろさけ			
	干わかめ						
				北海道	2	9,072	
岐阜	9,854	1,033,600		青森	16	22,464	
東京	79	29,549		東京	511	428,166	
愛知	280	54,432		合計	529	459,702	869
合計	10,213	1,117,581	109	前年同月	149	198,546	1,333
前年同月	9,610	1,082,940	113				
				塩ぎんさけ			
	干ひじき						
				千葉	3,838	4,729,807	
三重	18	84,240		東京	9,916	12,487,887	
合計	18	84,240	4,680	愛知	1,631	1,376,611	
前年同月	24	100,224	4,176	合計	15,385	18,594,305	1,209
				前年同月	8,085	9,993,186	1,236
	もずく						
				塩べにさけ			
石川	48	33,696					
愛知	6,040	486,267		千葉	64	96,768	
山口	15,369	1,834,571		大阪	178	206,281	
合計	21,457	2,354,534	110	合計	242	303,049	1,252
前年同月	23,076	2,478,351	107	前年同月	801	1,370,985	1,712
	その他海藻				塩あきさけ		
岐阜	75	32,885		東京	500	378,000	
宮城	1,890	278,579		合計	500	378,000	756

単位 数量 = K g , 金額 = 円

産地	数量	金額	平均価格	産地	数量	金額	平均価格
前年同月	545	554,580	1,018	愛知	662	460,961	
				山口	265	160,339	
	塩ます			福岡	8,731	3,209,566	
				合計	9,976	4,504,138	451
北海道	1,994	2,001,024		前年同月	7,454	4,082,092	548
大阪	43	146,448					
合計	2,037	2,147,472	1,054	すじこ			
前年同月	1,224	1,551,064	1,267				
				東京	52	65,319	
	塩さば			合計	52	65,319	1,256
				前年同月	5	18,360	3,672
青森	2,068	922,447					
宮城	72	18,662		いくら			
千葉	8,118	6,888,929					
東京	345	287,604		岐阜	7	54,635	
静岡	59	95,904		北海道	8	74,520	
愛知	744	227,835		青森	30	326,592	
山口	19	36,072		東京	482	4,165,884	
福岡	20	20,088		愛知	40	306,504	
合計	11,445	8,497,541	742	合計	567	4,928,135	8,692
前年同月	10,171	5,981,218	588	前年同月	408	3,594,449	8,810
	塩さんま			塩かずのこ			
岐阜	20	14,040		岐阜	29	60,588	
北海道	90	35,640		北海道	270	407,160	
愛知	340	540,540		東京	79	317,196	
合計	450	590,220	1,312	合計	378	784,944	2,077
前年同月	2,190	2,057,238	939	前年同月	584	391,845	671
	塩にしん			その他塩蔵品			
北海道	25	30,780		岐阜	183	63,776	
愛知	90	51,840		青森	14	38,880	
合計	115	82,620	718	宮城	282	76,592	
前年同月	15	18,468	1,231	茨城	1,215	242,682	
				千葉	192	18,662	
	塩すけそうこ			東京	492	206,616	
				新潟	1,104	201,191	
北海道	30	86,400		石川	200	56,160	
東京	288	586,872		長野	105	37,422	

単位 数量 = K g , 金額 = 円

産地	数量	金額	平均 価格	産地	数量	金額	平均 価格
静岡	60	12,960		千葉	1,129	1,083,322	
愛知	1,492	747,781		東京	10	9,720	
大阪	40	10,368		富山	270	34,992	
鳥取	240	28,836		石川	30	11,988	
福岡	244	226,368		静岡	670	186,948	
合計	5,863	1,968,294	336	三重	315	73,062	
前年同月	6,855	1,985,180	290	大阪	40	8,208	
				兵庫	70	67,047	
	開干あじ			合計	5,977	2,611,924	437
				前年同月	4,340	1,921,428	443
茨城	458	186,540					
千葉	37	34,212			丸干あじ		
東京	70	75,557					
静岡	4,140	1,300,382		島根	40	7,776	
愛知	180	17,496		合計	40	7,776	194
三重	200	42,660		前年同月	0	0	0
兵庫	90	33,306					
島根	410	121,824			丸干いわし		
山口	16	13,824					
合計	5,601	1,825,801	326	千葉	264	56,376	
前年同月	7,368	1,988,665	270	東京	3	3,197	
				愛知	120	29,484	
	開干いわし			島根	2,564	378,015	
				広島	60	11,880	
大阪	28	24,451		大分	127	127,935	
合計	28	24,451	873	合計	3,138	606,887	193
前年同月	20	14,299	715	前年同月	4,511	780,924	173
	開干さば				ししやも		
茨城	420	170,880		北海道	20	11,340	
千葉	125	89,161		茨城	3,415	607,392	
愛知	80	17,010		三重	4,712	707,402	
大阪	181	17,712		大阪	174	232,502	
合計	806	294,763	366	山口	314	292,529	
前年同月	845	332,981	394	福岡	306	66,096	
				大分	30	34,992	
	その他開干			合計	8,971	1,952,253	218
				前年同月	9,194	1,625,508	177
宮城	126	53,656					
茨城	3,317	1,082,981					

単位 数量 = K g , 金額 = 円

産地	数量	金額	平均価格	産地	数量	金額	平均価格
				大阪	500	407,160	
	その他丸干			合計	500	407,160	814
				前年同月	30	31,644	1,055
福井	30	19,440					
大分	100	104,324			しらす干		
合計	130	123,764	952				
前年同月	745	410,911	552	東京	85	141,653	
				愛知	761	1,857,517	
	その他塩干品			三重	349	332,532	
				和歌山	6,830	1,362,582	
岐阜	882	227,430		広島	7	10,465	
北海道	12	2,301		愛媛	40	16,956	
宮城	3,852	695,410		福岡	12	15,876	
茨城	112	115,776		合計	8,084	3,737,581	462
千葉	10	34,560		前年同月	5,442	3,407,837	626
東京	67	35,984					
神奈川	1,971	621,216			こうなご		
新潟	678	166,016					
石川	210	47,138		茨城	180	34,992	
愛知	16,842	1,961,783		合計	180	34,992	194
三重	320	236,790		前年同月	90	17,496	194
滋賀	636	171,720					
大阪	450	89,208			干かれい		
兵庫	2,432	682,571					
鳥取	48	9,331		兵庫	230	59,616	
島根	116	32,010		鳥取	10	16,200	
広島	504	68,342		島根	140	66,960	
山口	650	172,271		合計	380	142,776	376
福岡	940	157,504		前年同月	280	186,924	668
佐賀	191	111,413					
合計	30,923	5,638,774	182		干するめ		
前年同月	22,592	4,448,182	197				
				北海道	10	45,360	
	煮干いわし			愛知	60	234,360	
				合計	70	279,720	3,996
愛知	6	17,901		前年同月	147	330,372	2,247
合計	6	17,901	2,984				
前年同月	0	0	0		身欠にしん		
	かえり煮干			北海道	52	23,976	
				福井	313	233,983	

単位 数量 = K g , 金額 = 円

産地	数量	金額	平均 価格	産地	数量	金額	平均 価格
合計	365	257,959	707	三重	1,563	557,390	
前年同月	377	260,249	690	兵庫	30	14,690	
				岡山	10	5,400	
	たづくり			山口	78	113,011	
				合計	9,849	6,526,767	663
大阪	9	34,992		前年同月	6,615	6,146,080	929
合計	9	34,992	3,888				
前年同月	0	0	0	なると			
	その他素干品			愛知	16	9,072	
				合計	16	9,072	567
東京	230	47,196		前年同月	1,233	215,555	175
静岡	520	59,184					
愛知	20	11,232		はんぺん			
兵庫	90	131,220					
香川	14	21,600		岐阜	2,802	552,848	
合計	874	270,432	309	青森	70	32,508	
前年同月	1,303	421,200	323	宮城	117	79,599	
				茨城	42	47,821	
	かまぼこ			新潟	581	569,015	
				静岡	137	89,458	
岐阜	4,408	770,931		愛知	19,181	2,037,811	
東京	809	629,058		三重	104	135,000	
神奈川	120	67,829		大阪	105	102,870	
新潟	183	381,740		兵庫	4,560	1,773,875	
静岡	2,413	182,640		岡山	270	265,194	
愛知	2,558	1,118,098		山口	589	290,176	
三重	220	95,040		長崎	141	89,964	
大阪	87	364,478		合計	28,699	6,066,139	211
兵庫	510	253,284		前年同月	16,564	5,439,280	328
山口	132	23,128					
長崎	251	475,803		ハム・ソーセージ			
合計	11,691	4,362,029	373				
前年同月	8,628	3,649,892	423	岐阜	299	858,942	
				千葉	549	174,581	
	ちくわ			東京	426	133,747	
				長野	150	14,310	
岐阜	155	119,258		静岡	227	128,253	
青森	100	46,440		愛知	4,212	2,577,841	
新潟	191	171,301		大阪	17	38,125	
愛知	7,722	5,499,277		合計	5,880	3,925,799	668



単位 数量 = K g , 金額 = 円

産地	数量	金額	平均 価格	産地	数量	金額	平均 価格
前年同月	4,344	2,987,041	688	兵庫	16	3,629	
				合計	1,178	2,274,439	1,931
	その他練製品			前年同月	603	976,952	1,620
岐阜	21	17,010			その他湯煮品		
群馬	9	3,305					
静岡	114	75,451		茨城	12	32,400	
愛知	997	576,876		東京	647	1,076,566	
大阪	51	114,437		愛知	172	378,504	
合計	1,192	787,079	660	岡山	40	39,852	
前年同月	803	444,915	554	合計	871	1,527,322	1,754
				前年同月	2,773	3,351,985	1,209
	むしいか						
					あじみりん		
茨城	207	321,570					
愛知	10	12,960		岐阜	15	3,726	
合計	217	334,530	1,542	島根	375	93,150	
前年同月	171	213,451	1,248	広島	40	9,935	
				合計	430	106,811	248
	むしたこ			前年同月	113	49,842	441
岐阜	3,581	3,572,208			いわしみりん		
宮城	160	535,680					
茨城	987	3,074,544		茨城	800	57,888	
静岡	51	173,001		愛媛	72	190,026	
大阪	230	571,266		合計	872	247,914	284
兵庫	12	33,696		前年同月	1,186	212,371	179
合計	5,021	7,960,395	1,585				
前年同月	3,653	6,495,319	1,778		その他みりん干品		
	なまり			宮城	9	7,776	
				東京	396	107,698	
静岡	59	70,200		富山	240	48,600	
合計	59	70,200	1,190	静岡	1,140	305,530	
前年同月	43	51,462	1,197	愛知	120	34,992	
				島根	105	29,484	
	ちりめんかまあげ			山口	30	44,064	
				合計	2,040	578,144	283
愛知	260	673,920		前年同月	1,970	594,304	302
三重	137	372,440					
大阪	765	1,224,450					

単位 数量 = K g , 金額 = 円

産地	数量	金額	平均 価格	産地	数量	金額	平均 価格
				京都	20	8,640	
	味付だこ			大阪	180	102,166	
				兵庫	840	298,471	
愛知	50	21,600		鳥取	10	16,848	
合計	50	21,600	432	島根	12	41,472	
前年同月	12	3,629	302	岡山	19	15,390	
				広島	94	23,349	
	酢だこ			山口	30	41,796	
				徳島	648	202,954	
茨城	60	18,144		愛媛	130	28,836	
合計	60	18,144	302	福岡	420	177,876	
前年同月	60	18,144	302	熊本	40	1,296	
				合計	18,436	6,615,407	359
	つくだ煮			前年同月	16,993	6,431,622	378
茨城	3,430	714,312		さきいか			
愛知	6	13,608					
三重	475	99,498		東京	20	4,536	
広島	171	345,943		兵庫	18	36,029	
香川	20	49,680		合計	38	40,565	1,068
合計	4,102	1,223,041	298	前年同月	0	0	0
前年同月	3,755	1,027,825	274				
				塩から			
	魚漬物						
				北海道	1,800	398,522	
岐阜	496	364,318		青森	120	37,584	
北海道	150	38,016		宮城	1,200	213,029	
青森	2,596	584,861		神奈川	42	10,886	
岩手	100	35,532		愛知	10	7,776	
宮城	2,241	668,186		合計	3,172	667,797	211
山形	115	97,578		前年同月	3,218	714,814	222
福島	20	17,388					
東京	913	586,315		こぶまき			
神奈川	565	528,219					
新潟	1,284	489,398		富山	961	310,554	
石川	100	42,120		合計	961	310,554	323
福井	150	14,850		前年同月	1,226	327,273	267
長野	41	8,856					
静岡	3,560	830,098		味付かずのこ			
愛知	2,673	1,069,483					
三重	989	281,095		岐阜	6	7,128	

単位 数量 = K g , 金額 = 円

産地	数量	金額	平均価格	産地	数量	金額	平均価格
北海道	39	47,088					
千葉	40	5,185			いか製品		
新潟	2,043	907,475					
合計	2,128	966,876	454	岐阜	902	479,346	
前年同月	1,796	743,206	414	北海道	1,348	404,598	
				青森	1,312	872,684	
	その他調味加工品			宮城	930	144,222	
				茨城	522	541,166	
岐阜	2,916	545,238		神奈川	270	64,897	
北海道	1,107	441,643		新潟	512	107,529	
宮城	192	26,369		富山	10	23,328	
東京	989	890,969		福井	47	68,980	
神奈川	953	514,740		愛知	426	532,116	
新潟	570	111,367		三重	36	57,736	
愛知	96	33,760		大阪	1,160	567,539	
三重	504	315,710		兵庫	335	504,923	
広島	225	71,928		島根	110	102,643	
合計	7,552	2,951,724	391	広島	4	13,391	
前年同月	4,367	1,925,817	441	山口	40	47,520	
				徳島	191	51,624	
	その他焼魚			香川	1,330	296,352	
				合計	9,485	4,880,594	515
北海道	235	55,890		前年同月	13,283	5,662,198	426
宮城	96	281,664					
山形	20	15,552			たら製品		
茨城	120	37,003					
東京	235	563,220		岐阜	60	14,255	
石川	54	15,455		東京	45	31,750	
静岡	100	91,584		富山	54	66,618	
愛知	2,558	2,281,849		福井	25	48,600	
三重	1,614	546,966		愛知	145	211,734	
広島	12	7,020		大阪	20	40,176	
山口	40	43,632		山口	110	326,160	
合計	5,084	3,939,835	775	福岡	2,802	3,318,506	
前年同月	4,479	4,014,574	896	合計	3,261	4,057,799	1,244
				前年同月	2,962	3,814,211	1,288
	くじら製品						
					魚切身		
兵庫	90	29,592					
合計	90	29,592	329	北海道	77	130,047	
前年同月	128	61,128	478	宮城	898	299,451	

単位 数量 = K g , 金額 = 円

産地	数量	金額	平均価格	産地	数量	金額	平均価格
茨城	6	8,100		北海道	50	36,290	
千葉	324	95,828		宮城	537	128,210	
東京	20	20,996		山形	72	25,210	
神奈川	30	5,442		茨城	6,247	3,009,752	
静岡	440	105,408		栃木	120	71,459	
愛知	1,765	485,565		群馬	938	593,288	
三重	140	60,480		埼玉	42	19,051	
大阪	190	143,640		千葉	1,077	682,698	
兵庫	30	90,720		東京	661	501,758	
広島	364	237,687		神奈川	1,048	619,197	
山口	30	120,960		新潟	1,707	580,134	
徳島	60	34,214		富山	891	399,957	
合計	4,374	1,838,538	420	石川	4,959	1,800,459	
前年同月	3,067	1,210,805	395	福井	3,590	1,359,540	
				長野	176	182,693	
	冷凍食品			静岡	2,437	1,868,453	
				愛知	33,671	10,418,833	
岐阜	1,473	320,673		三重	7,059	2,210,069	
東京	2,862	1,617,589		京都	75	51,748	
神奈川	60	115,344		大阪	5,822	2,899,933	
静岡	136	145,216		兵庫	875	426,826	
愛知	7,910	1,392,306		鳥取	1,821	2,868,372	
三重	894	616,140		島根	138	151,501	
大阪	799	693,900		岡山	284	317,670	
兵庫	9,575	3,644,540		広島	158	143,296	
鳥取	130	22,628		山口	30	16,200	
香川	350	81,522		徳島	30	17,106	
合計	24,189	8,649,858	358	香川	361	216,774	
前年同月	19,344	6,166,115	319	愛媛	144	125,388	
				合計	141,926	52,164,127	368
	冷えび製品			前年同月	136,482	49,090,479	360
岐阜	1,137	362,383		産地別合計			
愛知	110	78,732					
三重	1,636	1,169,942		岐阜	96,251	29,901,938	
合計	2,883	1,611,057	559	北海道	7,319	4,279,667	
前年同月	3,539	1,720,722	486	青森	6,326	2,884,460	
				岩手	100	35,532	
	その他加工品			宮城	12,602	3,507,085	
				山形	207	138,340	
岐阜	66,906	20,422,262		福島	20	17,388	

