

月 報

2 0 2 3

9

VOL. 627

岐阜市中央卸売市場

〒500-8263

岐阜市茜部新所2丁目5番地

電 話 (058) 271-1341

FAX (058) 271-1344

卸 売 業 者 一 覧 表

	卸 売 業 者 名	商 号	資本金	代 表 者 名
青 果 部	岐阜中央青果株式会社		60,000	岡部宏行
水 産	株式会社 岐阜魚介		80,000	大野悟朗
物 部	岐阜丸魚株式会社		60,000	木村順次

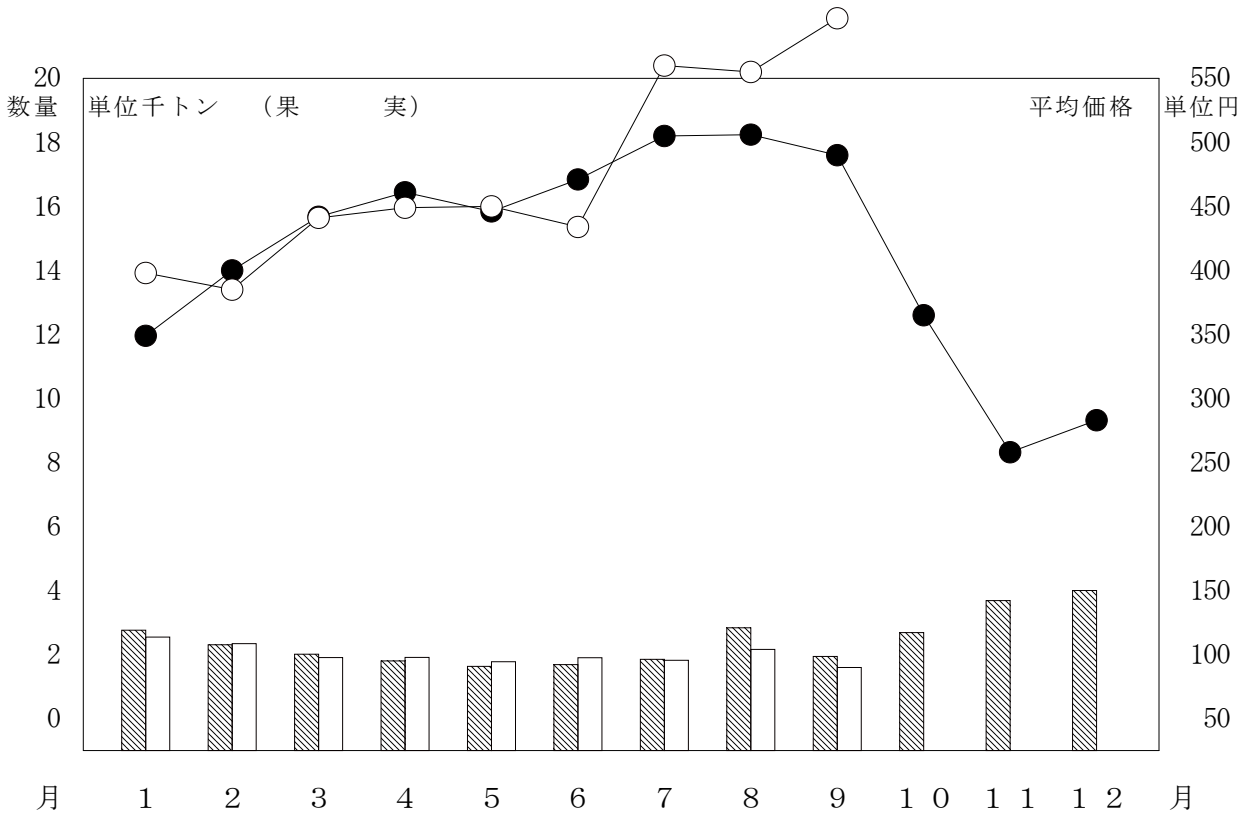
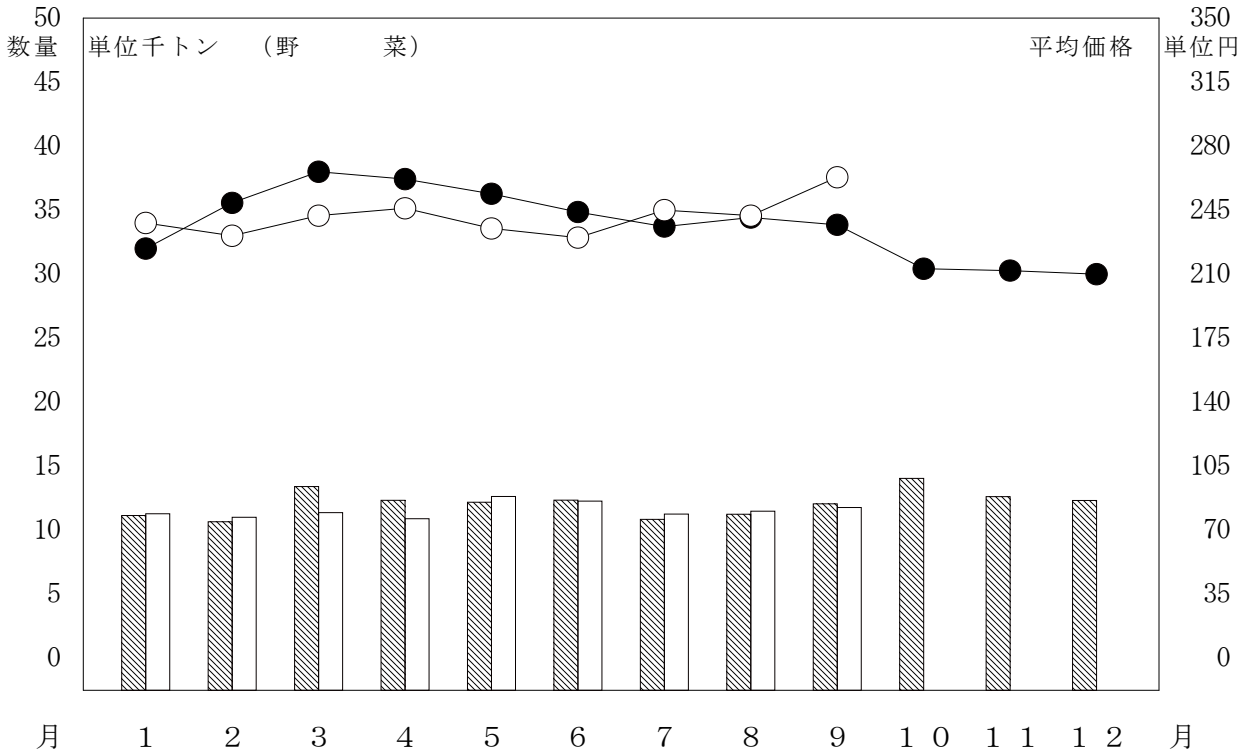
部 類 別 取 扱 高

単位 数量 = K g , 金額 = 円

部 類	区 分 種 別	月 別 比 較								
		本 月 (21 日) (21 日)			前 年 同 月 (21 日) (21 日)			前年同月を100とする指数		
		数 量	金 額	平 均 単 価	数 量	金 額	平 均 単 価	数 量	金 額	
青 果 部	野 菜	11,785,840	3,100,384,818	263	12,062,521	2,858,182,565	237	98	108	
	果 実	1,594,307	951,497,891	597	1,941,371	950,847,324	490	82	100	
	小 計	13,380,147	4,051,882,709	303	14,003,892	3,809,029,889	272	96	106	
水 産 物 部	鮮 魚	125,404	188,405,689	1,502	126,075	187,091,773	1,484	99	101	
	冷 凍 魚	141,915	181,548,040	1,279	152,020	181,488,197	1,194	93	100	
	加 工 水 産 物	474,611	199,018,147	419	452,404	184,966,706	409	105	108	
	小 計	741,930	568,971,876	767	730,499	553,546,676	758	102	103	
合 計		14,122,077	4,620,854,585	327	14,734,391	4,362,576,565	296	96	106	

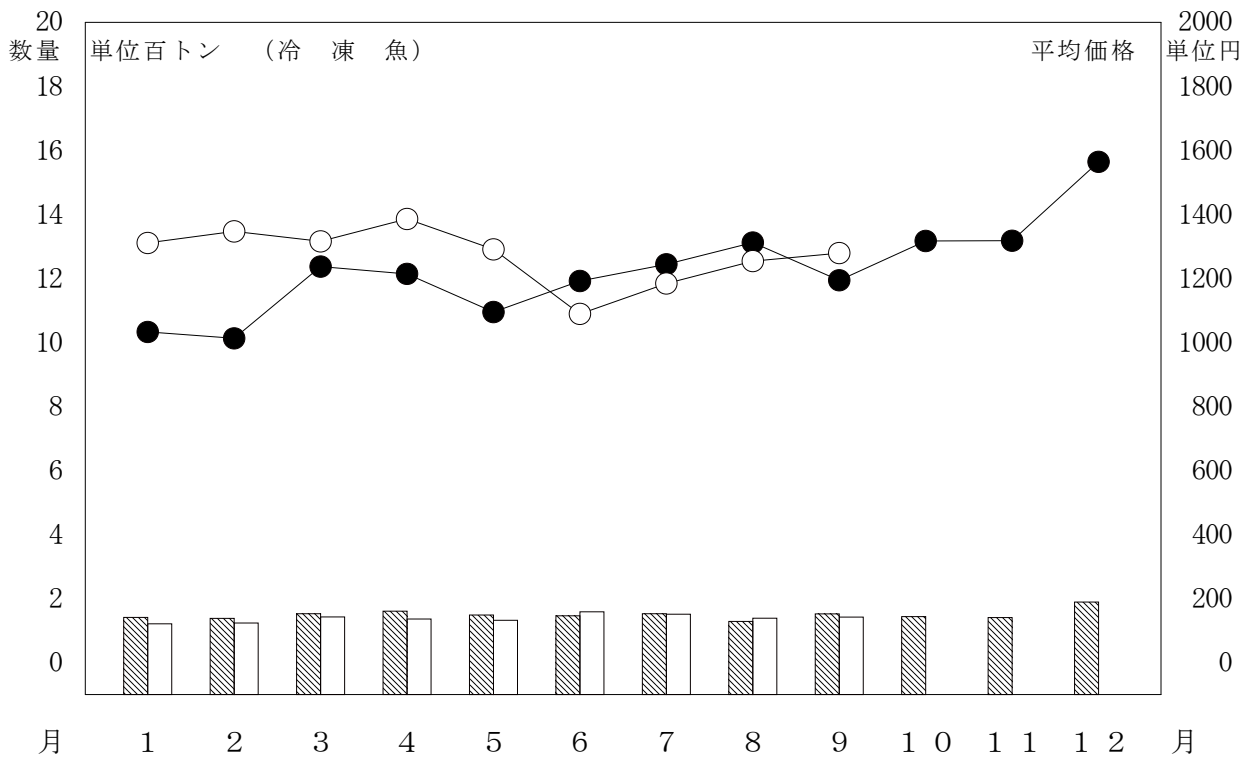
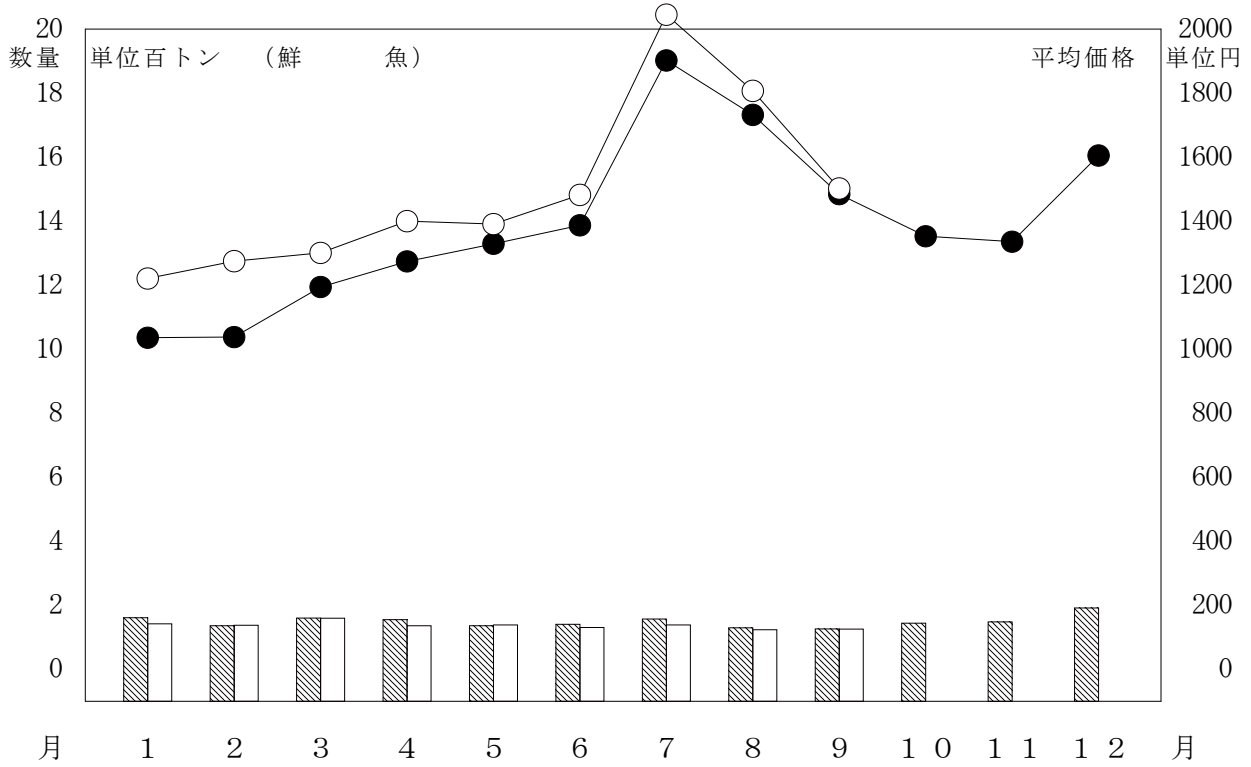
月別取扱数量・金額の動き

令和5年 数量 平均価格
 令和4年 数量 平均価格



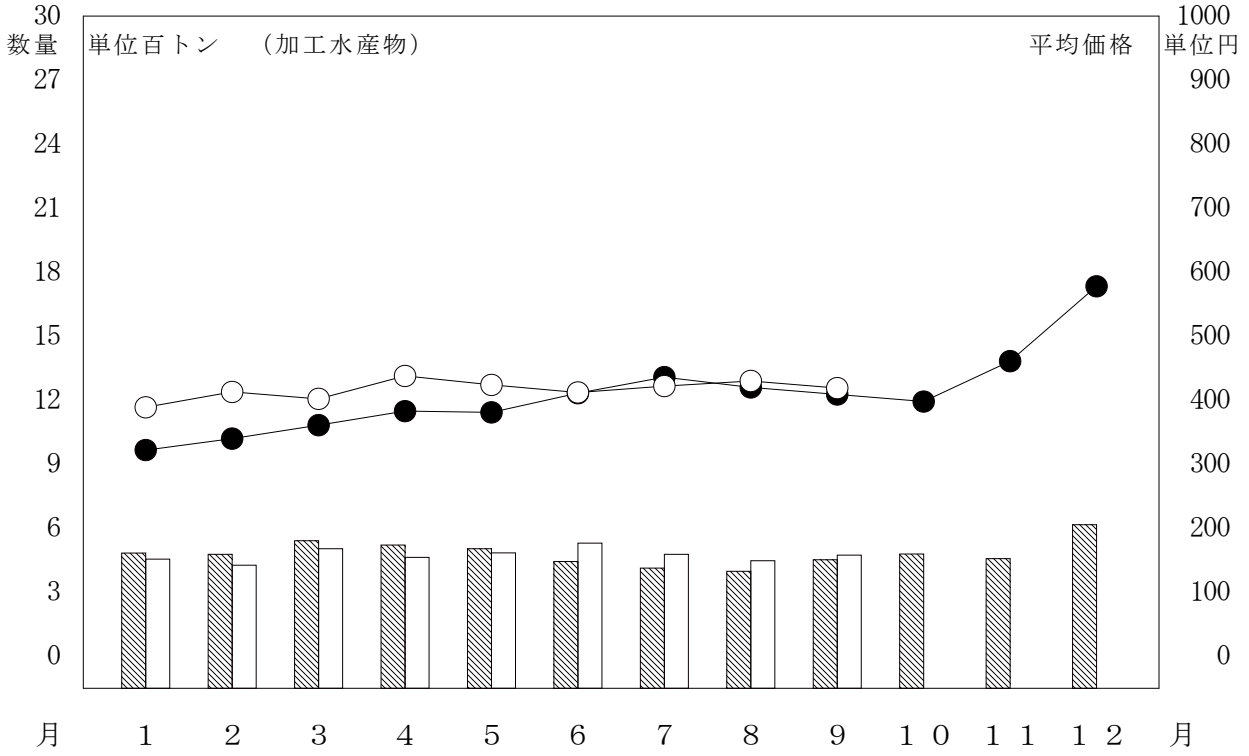
月別取扱数量・金額の動き

令和5年 数量 (白線) 平均価格 (白丸)
 令和4年 数量 (斜線) 平均価格 (黒丸)



月別取扱数量・金額の動き

令和5年 数量 (白) 平均価格 (白丸)
 令和4年 数量 (斜線) 平均価格 (黒丸)



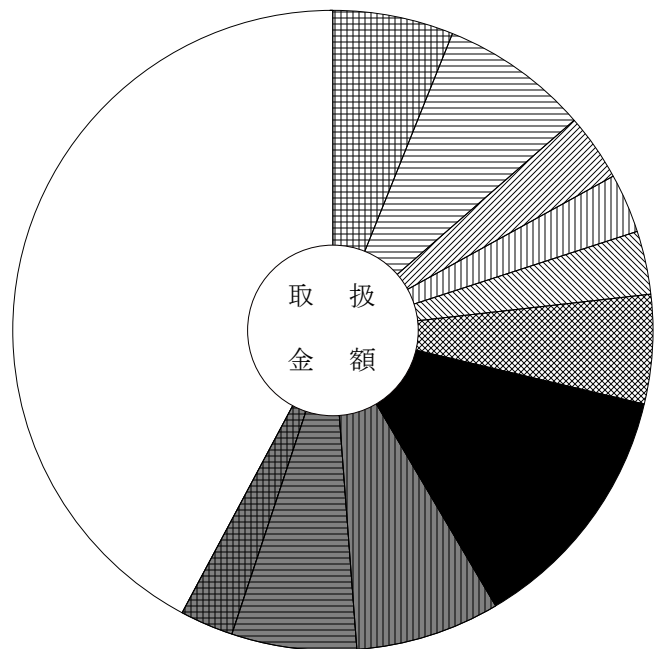
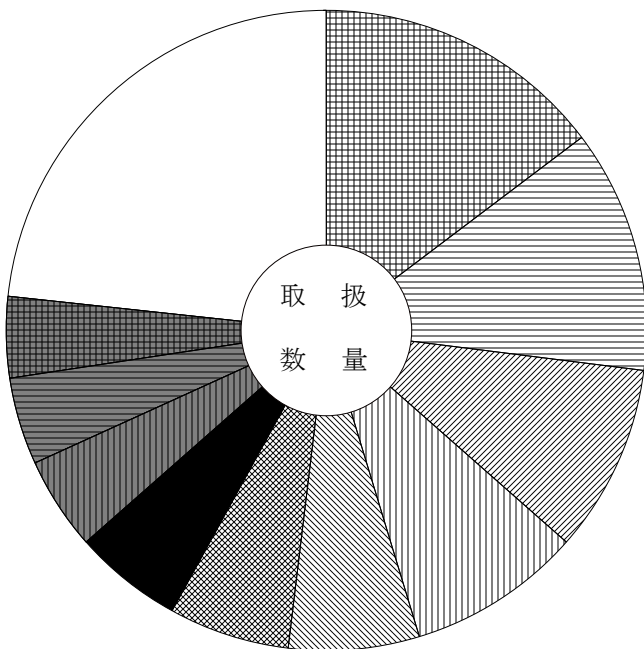
主要品目別対前年対比表 (野菜)

単位 数量 = K g , 金額 = 円 比率 = %

品目	区分	全体比			前年同月			前年同月比			
		数量	金額	平均価格	数量	金額	平均価格	数量	金額		
合 計		11,785,840	3,100,384,818	263	100.0	100.0	12,062,521	2,858,182,565	237	98.0	108.0
たまねぎ		1,734,045	188,657,770	109	14.7	6.1	1,613,506	207,752,445	129	107.0	91.0
だいこん		1,452,766	232,583,673	160	12.3	7.5	1,483,871	242,431,748	163	98.0	96.0
キャベツ		1,119,200	105,375,211	94	9.5	3.4	1,056,160	86,968,674	82	106.0	121.0
白 菜		1,042,455	91,850,112	88	8.8	3.0	1,155,045	96,272,064	83	90.0	95.0
馬鈴薯		778,999	99,825,123	128	6.6	3.2	1,002,326	117,907,446	118	78.0	85.0
人 参		721,430	171,348,372	238	6.1	5.5	832,882	189,519,447	228	87.0	90.0
トマト		648,781	395,962,223	610	5.5	12.8	496,382	249,253,506	502	131.0	159.0
胡 瓜		556,103	225,418,485	405	4.7	7.3	561,041	188,696,639	336	99.0	119.0
な す		515,375	195,631,498	380	4.4	6.3	487,890	159,308,674	327	106.0	123.0
レタス		486,827	83,304,243	171	4.1	2.7	423,428	72,691,869	172	115.0	115.0
南 瓜		338,363	76,796,587	227	2.9	2.5	346,697	65,056,644	188	98.0	118.0
かんしょ		303,488	78,515,638	259	2.6	2.5	216,658	59,948,100	277	140.0	131.0
白ねぎ		237,881	115,401,499	485	2.0	3.7	236,256	89,206,066	378	101.0	129.0
ながいも		134,010	67,035,534	500	1.1	2.2	120,165	36,721,675	306	112.0	183.0
ごぼう		128,871	31,071,598	241	1.1	1.0	86,807	20,281,213	234	148.0	153.0

品目別数量 11,785,840 K g

品目別金額 3,100,384,818 円



	たまねぎ	14.7 (6.1)		トマト	5.5 (12.8)
	だいこん	12.3 (7.5)		胡 瓜	4.7 (7.3)
	キャベツ	9.5 (3.4)		な す	4.4 (6.3)
	白 菜	8.8 (3.0)		レタス	4.1 (2.7)
	馬鈴薯	6.6 (3.2)		そ の 他	23.3 (42.2)
	人 参	6.1 (5.5)			

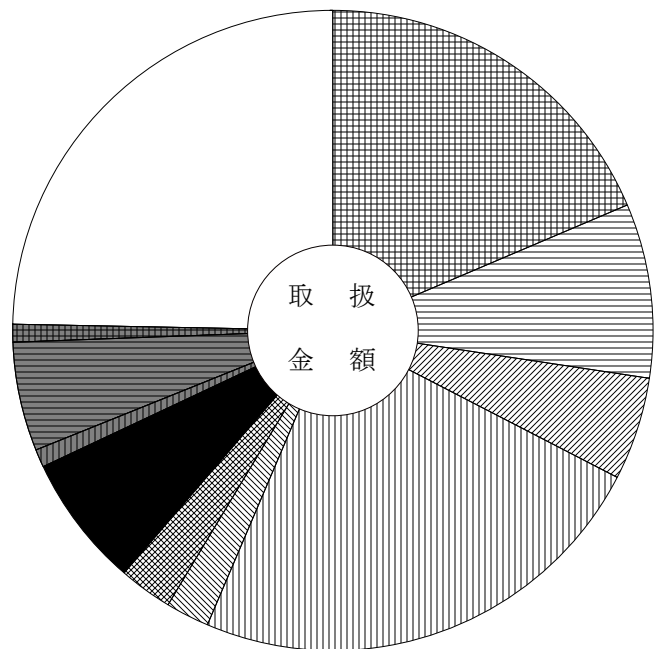
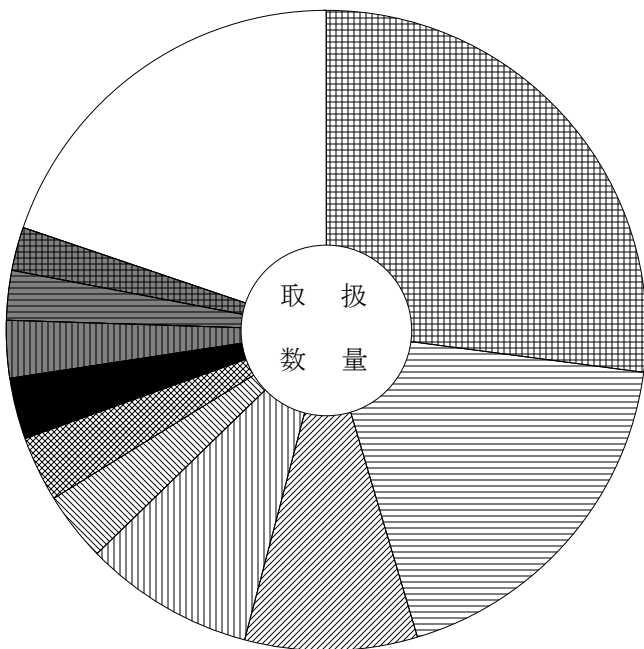
主要品目別対前年対比表 (果 実)

単位 数量 = K g , 金額 = 円 比率 = %

品目	区分	数量	金額	平均 価格	全体比		前年同月			前年同月比	
					数量	金額	数量	金額	平均 価格	数量	金額
合 計		1,594,307	951,497,891	597	100.0	100.0	1,941,371	950,847,324	490	82.0	100.0
つがるりんご		431,485	176,864,473	410	27.1	18.6	608,092	170,866,314	281	71.0	104.0
極早生温州みかん		292,126	83,411,694	286	18.3	8.8	211,020	58,056,966	275	138.0	144.0
りんご		139,119	49,248,555	354	8.7	5.2	177,261	54,641,061	308	78.0	90.0
露地ぶどう		137,901	226,466,550	1,642	8.6	23.8	108,968	190,349,617	1,747	127.0	119.0
すいか		55,374	20,609,316	372	3.5	2.2	88,474	18,838,980	213	63.0	109.0
豊水なし		53,090	25,914,308	488	3.3	2.7	98,114	34,078,687	347	54.0	76.0
く り		48,970	63,957,656	1,306	3.1	6.7	38,367	49,650,923	1,294	128.0	129.0
バナナ		45,604	9,005,660	197	2.9	0.9	39,507	8,896,734	225	115.0	101.0
巨峰ぶどう		39,239	52,098,671	1,328	2.5	5.5	56,361	67,344,070	1,195	70.0	77.0
パインアップル		35,426	8,729,499	246	2.2	0.9	35,838	7,482,034	209	99.0	117.0
いちじく		35,254	32,269,419	915	2.2	3.4	30,132	27,282,829	905	117.0	118.0
アールスメロン		33,781	20,446,463	605	2.1	2.1	40,598	21,941,641	540	83.0	93.0
な し		29,685	17,034,948	574	1.9	1.8	62,987	28,695,017	456	47.0	59.0
ぶどう		25,479	42,745,536	1,678	1.6	4.5	27,833	42,252,354	1,518	92.0	101.0
バレンシアオレンジ		22,500	6,341,112	282	1.4	0.7	17,528	5,924,556	338	128.0	107.0

品目別数量 1,594,307 K g

品目別金額 951,497,891 円



	つがるりんご	27.1 (18.6)		く り	3.1 (6.7)
	極早生温州みかん	18.3 (8.8)		バナナ	2.9 (0.9)
	りんご	8.7 (5.2)		巨峰ぶどう	2.5 (5.5)
	露地ぶどう	8.6 (23.8)		パインアップル	2.2 (0.9)
	すいか	3.5 (2.2)		そ の 他	19.8 (24.7)
	豊水なし	3.3 (2.7)			

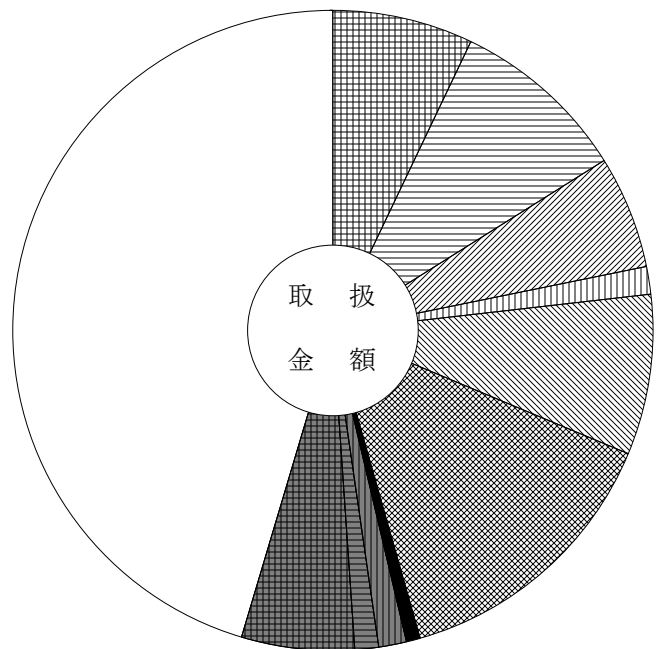
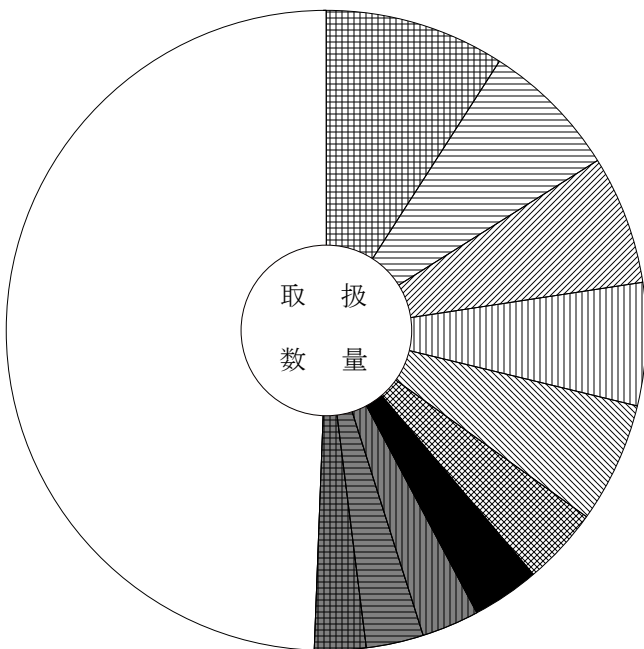
主要品目別対前年対比表（鮮 魚）

単位 数量 = K g , 金額 = 円 比率 = %

品目	区分	全体比			前年同月			前年同月比			
		数量	金額	平均価格	数量	金額	平均価格	数量	金額		
合 計		125,404	188,405,689	1,502	100.0	100.0	126,075	187,091,773	1,484	99.0	101.0
養殖またい		11,379	13,423,482	1,180	9.1	7.1	9,433	10,493,573	1,112	121.0	128.0
きわだ		8,807	16,875,756	1,916	7.0	9.0	7,873	16,036,425	2,037	112.0	105.0
さんま		8,144	10,786,749	1,325	6.5	5.7	6,942	8,646,717	1,246	117.0	125.0
わかめ		7,811	2,617,747	335	6.2	1.4	8,721	2,920,735	335	90.0	90.0
養殖あゆ		7,623	15,336,756	2,012	6.1	8.1	9,542	13,755,021	1,442	80.0	111.0
うなぎ		4,928	26,979,027	5,475	3.9	14.3	5,607	29,835,352	5,321	88.0	90.0
こんぶ		4,282	1,238,759	289	3.4	0.7	6,404	1,732,131	270	67.0	72.0
まあじ		3,667	2,573,183	702	2.9	1.4	2,920	2,404,073	823	126.0	107.0
さ ば		3,657	2,265,847	620	2.9	1.2	4,151	2,101,561	506	88.0	108.0
まぐろ		3,269	10,650,518	3,258	2.6	5.7	2,642	10,156,795	3,844	124.0	105.0
まいわし		2,986	1,170,309	392	2.4	0.6	2,896	1,193,710	412	103.0	98.0
サーモン（輸入さけ）		2,923	5,962,060	2,040	2.3	3.2	3,038	6,659,749	2,192	96.0	90.0
かつお		2,811	2,258,564	803	2.2	1.2	2,329	2,176,707	935	121.0	104.0
ぶ り		2,713	3,908,904	1,441	2.2	2.1	2,580	3,012,987	1,168	105.0	130.0
かんぱち		2,615	5,257,225	2,010	2.1	2.8	2,642	5,034,544	1,906	99.0	104.0

品目別数量 125,404 K g

品目別金額 188,405,689 円



	養殖またい	9.1 (7.1)		こんぶ	3.4 (0.7)
	きわだ	7.0 (9.0)		まあじ	2.9 (1.4)
	さんま	6.5 (5.7)		さば	2.9 (1.2)
	わかめ	6.2 (1.4)		まぐろ	2.6 (5.7)
	養殖あゆ	6.1 (8.1)		そ の 他	49.4 (45.4)
	うなぎ	3.9 (14.3)			

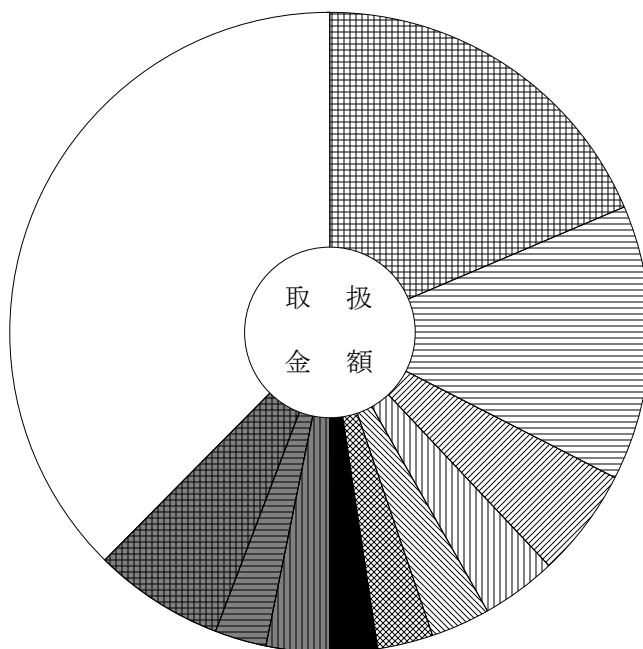
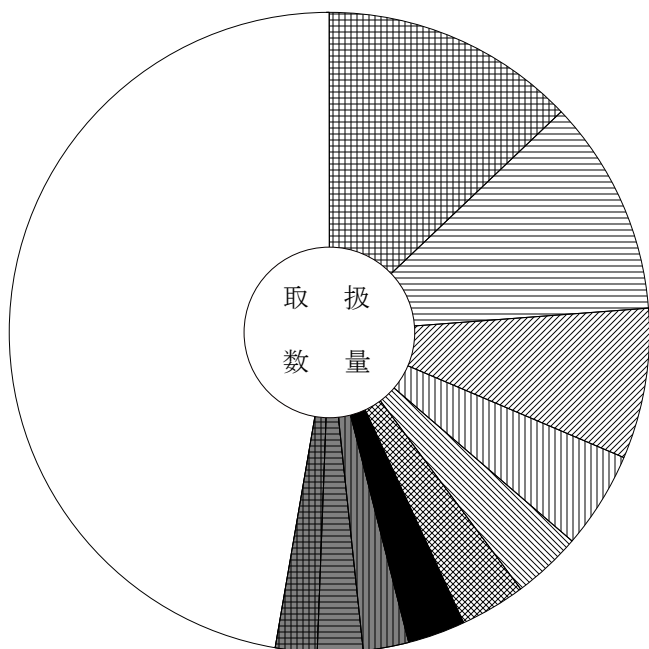
主要品目別対前年対比表 (冷 凍 魚)

単位 数量 = K g , 金額 = 円 比率 = %

品目	区分	全体比			前年同月			前年同月比			
		数量	金額	平均価格	数量	金額	平均価格	数量	金額		
合 計		141,915	181,548,040	1,279	100.0	100.0	152,020	181,488,197	1,194	93.0	100.0
冷えび		18,327	33,683,380	1,838	12.9	18.6	17,261	29,016,081	1,681	106.0	116.0
冷ぎんさけ		15,535	25,301,975	1,629	10.9	13.9	16,177	23,143,942	1,431	96.0	109.0
冷さば		10,811	10,035,312	928	7.6	5.5	10,321	9,228,992	894	105.0	109.0
冷うなぎ		6,993	6,877,116	983	4.9	3.8	7,127	4,278,528	600	98.0	161.0
冷かれい		4,931	5,375,819	1,090	3.5	3.0	6,739	6,615,864	982	73.0	81.0
冷しろさけ		4,744	5,107,590	1,077	3.3	2.8	3,824	4,225,957	1,105	124.0	121.0
冷かつお		4,173	4,297,380	1,030	2.9	2.4	4,176	3,455,032	827	100.0	124.0
冷きわだ		3,321	5,790,463	1,744	2.3	3.2	15,086	21,211,489	1,406	22.0	27.0
冷さわら		3,228	4,657,000	1,443	2.3	2.6	7,136	7,069,253	991	45.0	66.0
冷ずわいがに		3,032	11,907,130	3,927	2.1	6.6	1,934	9,044,957	4,677	157.0	132.0
冷あかうお		2,465	2,203,976	894	1.7	1.2	2,967	2,245,424	757	83.0	98.0
冷めばち		2,263	4,632,467	2,047	1.6	2.6	3,279	7,076,467	2,158	69.0	65.0
冷あじ		2,148	1,519,953	708	1.5	0.8	4,853	3,505,883	722	44.0	43.0
冷メルルーサ		2,047	2,072,908	1,013	1.4	1.1	2,620	1,969,380	752	78.0	105.0
冷もんこういか		1,745	2,928,022	1,678	1.2	1.6	1,923	3,036,846	1,579	91.0	96.0

品目別数量 141,915 K g

品目別金額 181,548,040 円



	冷えび	12.9 (18.6)		冷かつお	2.9 (2.4)
	冷ぎんさけ	10.9 (13.9)		冷きわだ	2.3 (3.2)
	冷さば	7.6 (5.5)		冷さわら	2.3 (2.6)
	冷うなぎ	4.9 (3.8)		冷ずわいがに	2.1 (6.6)
	冷かれい	3.5 (3.0)		そ の 他	47.3 (37.6)
	冷しろさけ	3.3 (2.8)			

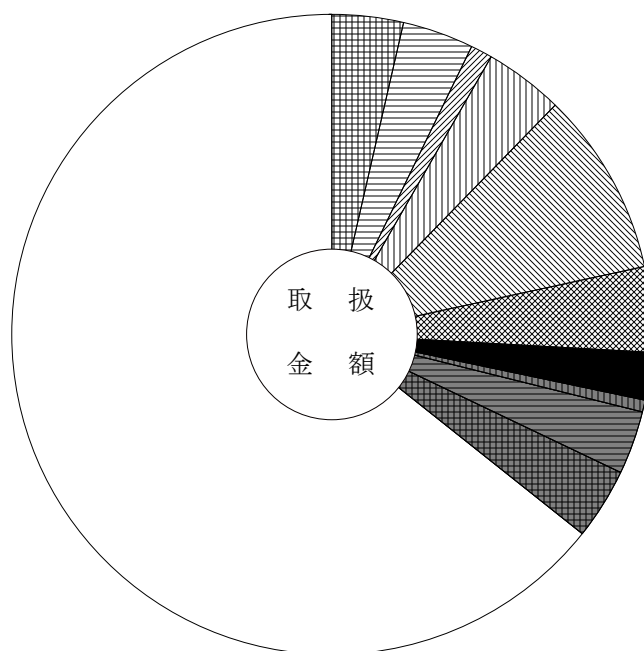
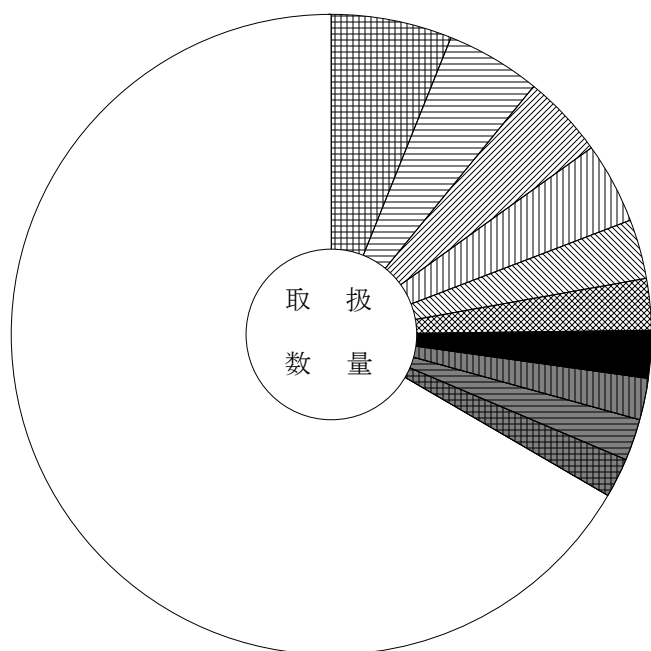
主要品目別対前年対比表 (加工水産物)

単位 数量 = K g , 金額 = 円 比率 = %

品目	区分	全体比			前年同月			前年同月比			
		数量	金額	平均価格	数量	金額	平均価格	数量	金額		
合 計		474,611	199,018,147	419	100.0	100.0	452,404	184,966,706	409	105.0	108.0
はんぺん		29,185	7,090,810	243	6.1	3.6	20,637	8,309,929	403	141.0	85.0
魚漬物		22,856	7,162,378	313	4.8	3.6	18,196	6,352,759	349	126.0	113.0
もずく		20,027	2,198,283	110	4.2	1.1	26,058	2,505,946	96	77.0	88.0
冷凍食品		19,397	7,897,175	407	4.1	4.0	18,012	6,337,886	352	108.0	125.0
塩ざんさけ		14,420	18,413,853	1,277	3.0	9.3	7,756	10,046,813	1,295	186.0	183.0
塩さば		12,237	8,507,338	695	2.6	4.3	11,049	6,353,797	575	111.0	134.0
かまぼこ		11,607	4,842,865	417	2.4	2.4	10,760	4,573,801	425	108.0	106.0
干わかめ		10,177	1,122,270	110	2.1	0.6	10,610	1,196,910	113	96.0	94.0
しらす干		9,817	6,277,770	639	2.1	3.2	4,935	4,451,659	902	199.0	141.0
ちくわ		9,676	7,075,642	731	2.0	3.6	7,783	6,892,039	886	124.0	103.0
塩すけそうこ		9,281	4,321,945	466	2.0	2.2	10,366	4,751,273	458	90.0	91.0
ししゃも		9,018	1,828,749	203	1.9	0.9	10,379	1,820,779	175	87.0	100.0
いか製品		8,959	4,735,381	529	1.9	2.4	12,839	5,163,809	402	70.0	92.0
開干あじ		5,232	1,681,570	321	1.1	0.8	7,467	2,260,555	303	70.0	74.0
塩さんま		5,151	2,611,602	507	1.1	1.3	3,370	2,570,065	763	153.0	102.0

品目別数量 474,611 K g

品目別金額 199,018,147 円



	はんぺん	6.1 (3.6)		かまぼこ	2.4 (2.4)
	魚漬物	4.8 (3.6)		干わかめ	2.1 (0.6)
	もずく	4.2 (1.1)		しらす干	2.1 (3.2)
	冷凍食品	4.1 (4.0)		ちくわ	2.0 (3.6)
	塩ざんさけ	3.0 (9.3)		そ の 他	66.6 (64.3)
	塩さば	2.6 (4.3)			

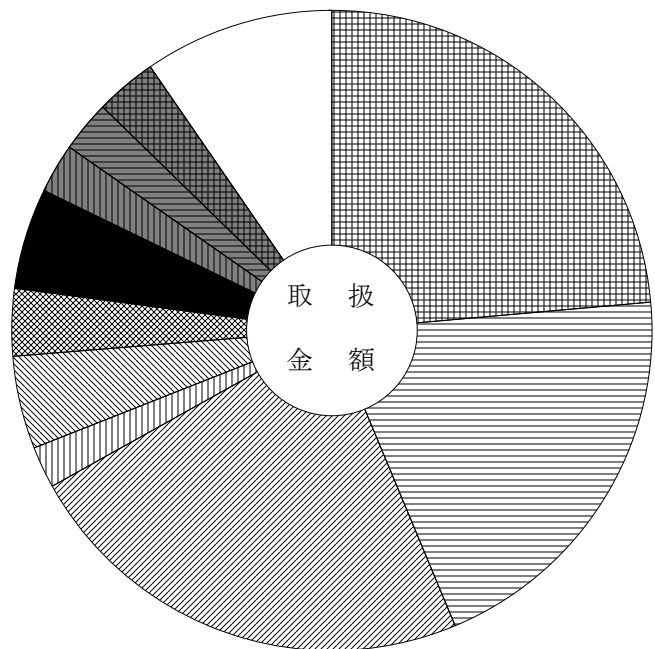
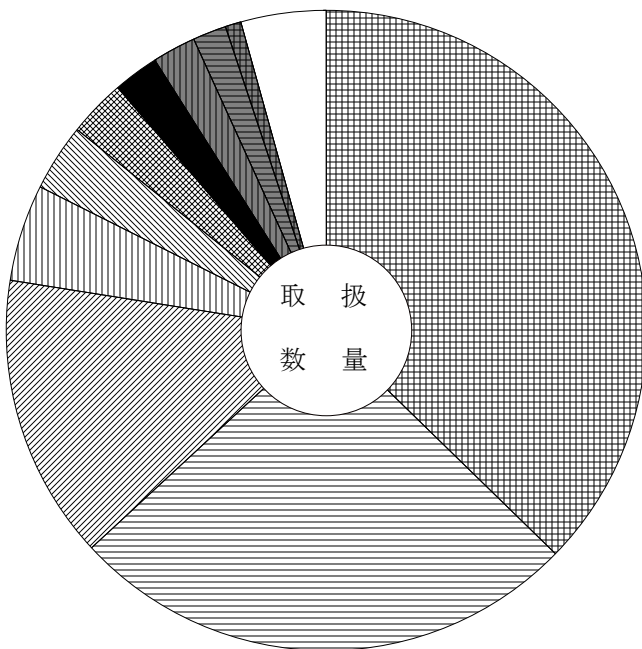
主要産地別対前年対比表 (野菜)

単位 数量 = K g , 金額 = 円 比率 = %

産地	区分			全体比		前年同月		前年同月比	
		数量	金額	数量	金額	数量	金額	数量	金額
合計		11,785,840	3,100,384,818	100.0	100.0	12,062,521	2,858,182,565	98.0	108.0
北海道		4,396,884	730,813,752	37.3	23.6	4,802,512	829,363,086	92.0	88.0
長野		3,039,056	624,426,826	25.8	20.1	3,086,421	555,335,355	98.0	112.0
岐阜		1,693,100	720,836,502	14.4	23.2	1,457,148	547,419,661	116.0	132.0
群馬		581,054	66,228,251	4.9	2.1	546,043	65,434,803	106.0	101.0
山梨		396,544	146,998,616	3.4	4.7	366,361	119,684,574	108.0	123.0
青森		341,257	105,687,945	2.9	3.4	406,830	114,903,847	84.0	92.0
愛知		269,712	158,734,764	2.3	5.1	333,111	147,884,674	81.0	107.0
茨城		261,089	77,461,197	2.2	2.5	223,524	64,582,774	117.0	120.0
徳島		195,814	80,219,718	1.7	2.6	186,341	63,255,602	105.0	127.0
高知		93,123	95,576,866	0.8	3.1	97,360	87,294,492	96.0	109.0
熊本		82,229	42,284,376	0.7	1.4	69,398	36,828,832	118.0	115.0
静岡		78,568	59,685,883	0.7	1.9	74,779	44,050,440	105.0	135.0
鹿児島		60,076	38,899,378	0.5	1.3	42,697	23,056,637	141.0	169.0
宮崎		56,719	21,832,860	0.5	0.7	73,147	25,179,235	78.0	87.0
愛媛		42,376	14,551,893	0.4	0.5	37,453	13,053,015	113.0	111.0

産地別数量 11,785,840 K g

産地別金額 3,100,384,818 円



	北海道	37.3 (23.6)		愛知	2.3 (5.1)
	長野	25.8 (20.1)		茨城	2.2 (2.5)
	岐阜	14.4 (23.2)		徳島	1.7 (2.6)
	群馬	4.9 (2.1)		高知	0.8 (3.1)
	山梨	3.4 (4.7)		その他	4.3 (9.6)
	青森	2.9 (3.4)			

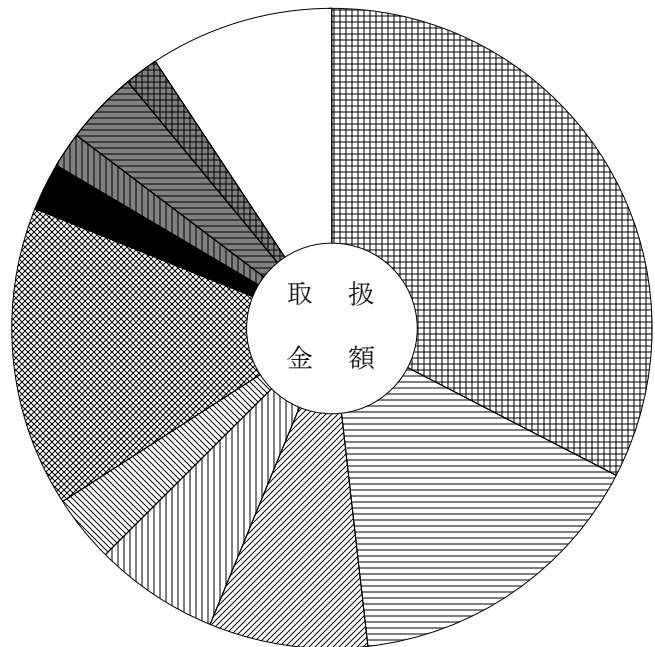
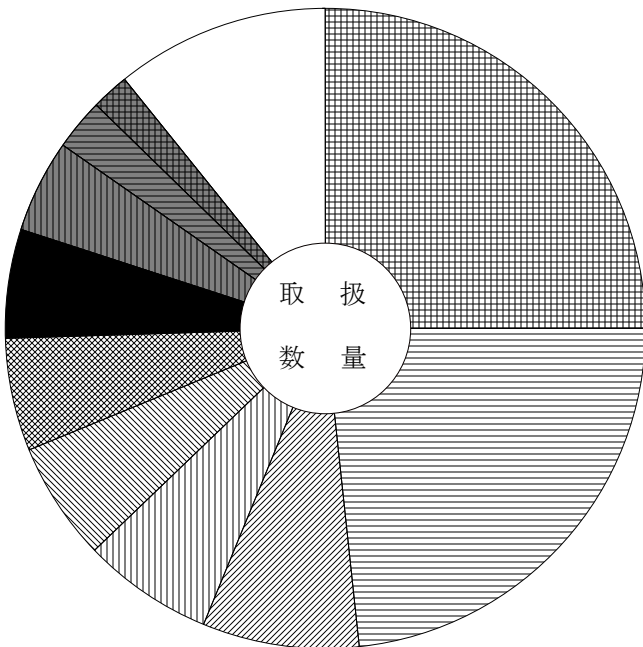
主要産地別対前年対比表 (果 実)

単位 数量 = K g , 金額 = 円 比率 = %

産地	区分			全体比		前年同月		前年同月比	
		数量	金額	数量	金額	数量	金額	数量	金額
合 計		1,594,307	951,497,891	100.0	100.0	1,941,371	950,847,324	82.0	100.0
長 野		399,369	310,619,009	25.0	32.6	699,712	363,118,050	57.0	86.0
青 森		372,127	148,481,738	23.3	15.6	446,374	138,190,906	83.0	107.0
熊 本		126,340	76,413,532	7.9	8.0	110,447	58,249,487	114.0	131.0
愛 知		104,743	60,202,778	6.6	6.3	147,591	67,269,689	71.0	89.0
三 重		95,201	32,448,060	6.0	3.4	71,359	25,071,120	133.0	129.0
山 梨		91,304	144,647,176	5.7	15.2	93,844	145,943,980	97.0	99.0
宮 崎		87,815	22,984,290	5.5	2.4	47,090	12,494,574	186.0	184.0
フ ィ リ ピ ン		74,407	17,237,783	4.7	1.8	70,214	15,564,944	106.0	111.0
岐 阜		41,040	35,408,146	2.6	3.7	52,857	31,916,557	78.0	111.0
福 井		30,484	16,361,417	1.9	1.7	28,220	13,768,811	108.0	119.0
オーストラリア		24,557	7,128,540	1.5	0.7	20,240	6,046,272	121.0	118.0
そ の 他 外 国		21,686	7,389,284	1.4	0.8	21,571	7,066,654	101.0	105.0
山 形		18,608	17,373,895	1.2	1.8	21,051	12,397,082	88.0	140.0
鹿 児 島		17,440	4,128,840	1.1	0.4	10,730	2,419,416	163.0	171.0
愛 媛		15,378	4,037,202	1.0	0.4	12,660	2,987,388	121.0	135.0

産地別数量 1,594,307 K g

産地別金額 951,497,891 円



	長 野	25.0 (32.6)		宮 崎	5.5 (2.4)
	青 森	23.3 (15.6)		フ ィ リ ピ ン	4.7 (1.8)
	熊 本	7.9 (8.0)		岐 阜	2.6 (3.7)
	愛 知	6.6 (6.3)		福 井	1.9 (1.7)
	三 重	6.0 (3.4)		そ の 他	10.8 (9.3)
	山 梨	5.7 (15.2)			

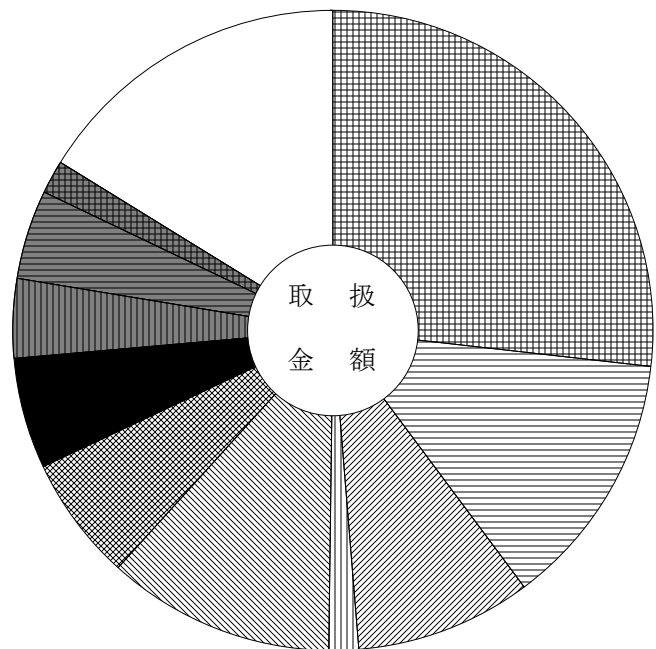
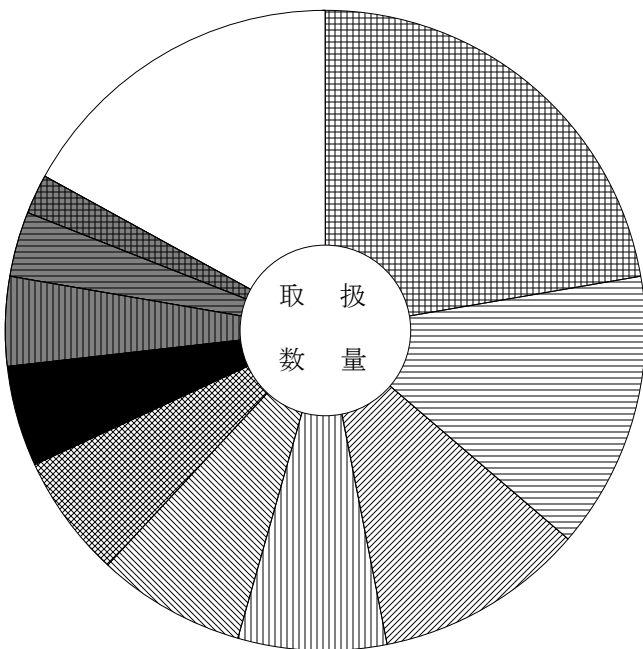
主要産地別対前年対比表 (鮮 魚)

単位 数量 = K g , 金額 = 円 比率 = %

産地	区分			全体比		前年同月		前年同月比	
		数量	金額	数量	金額	数量	金額	数量	金額
合計		125,404	188,405,689	100.0	100.0	126,075	187,091,773	99.0	101.0
愛知		27,981	50,463,633	22.3	26.8	27,750	50,831,103	101.0	99.0
三重		17,502	24,440,166	14.0	13.0	14,446	19,406,327	121.0	126.0
北海道		13,334	16,841,605	10.6	8.9	12,509	16,690,414	107.0	101.0
山口		9,464	2,839,050	7.5	1.5	11,125	3,389,829	85.0	84.0
岐阜		9,402	21,725,749	7.5	11.5	11,811	21,882,896	80.0	99.0
東京		7,837	11,914,626	6.2	6.3	9,711	14,607,467	81.0	82.0
和歌山		6,414	10,484,409	5.1	5.6	4,550	7,384,706	141.0	142.0
宮城		5,590	7,466,305	4.5	4.0	5,638	8,427,073	99.0	89.0
千葉		4,175	8,532,800	3.3	4.5	4,342	9,939,490	96.0	86.0
大阪		2,519	3,133,445	2.0	1.7	1,890	3,285,489	133.0	95.0
静岡		2,140	7,019,622	1.7	3.7	3,445	6,920,416	62.0	101.0
長崎		1,760	1,087,407	1.4	0.6	1,307	724,322	135.0	150.0
愛媛		1,747	3,007,993	1.4	1.6	790	988,916	221.0	304.0
佐賀		1,667	1,171,600	1.3	0.6	1,221	1,097,383	137.0	107.0
福岡		1,522	1,666,079	1.2	0.9	1,454	1,067,417	105.0	156.0

産地別数量 125,404 K g

産地別金額 188,405,689 円



	愛知	22.3 (26.8)		和歌山	5.1 (5.6)
	三重	14.0 (13.0)		宮城	4.5 (4.0)
	北海道	10.6 (8.9)		千葉	3.3 (4.5)
	山口	7.5 (1.5)		大阪	2.0 (1.7)
	岐阜	7.5 (11.5)		その他	17.0 (16.2)
	東京	6.2 (6.3)			

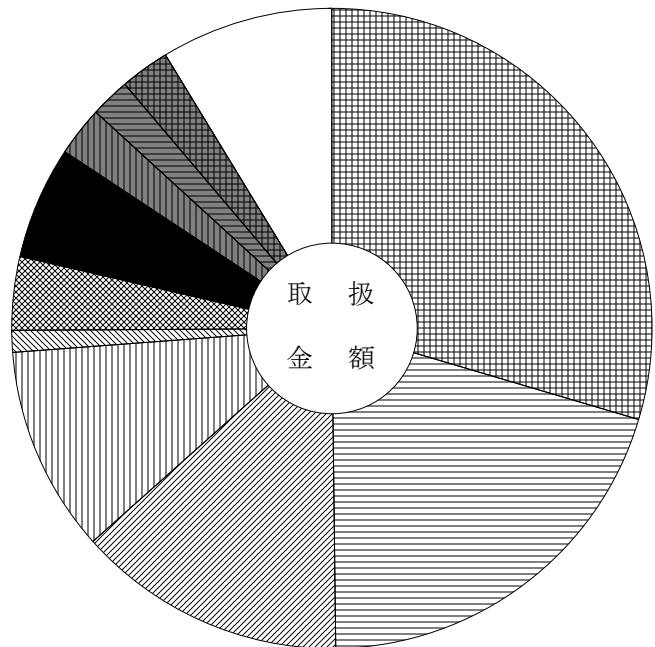
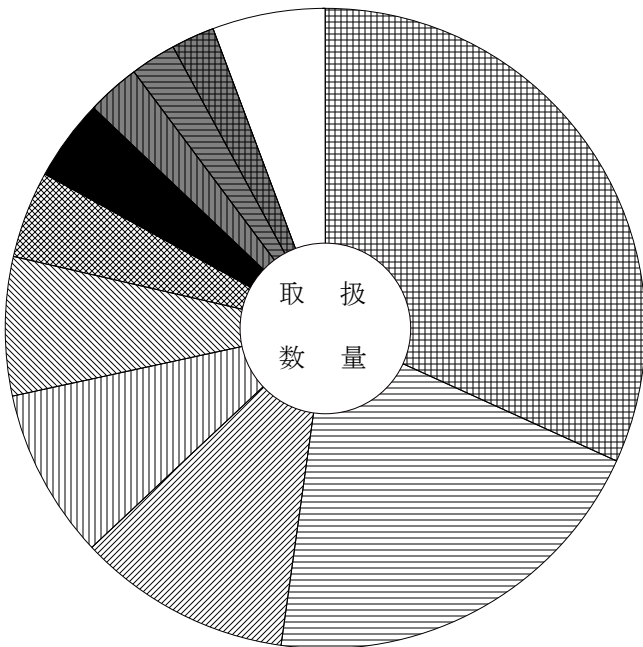
主要産地別対前年対比表 (冷 凍 魚)

単位 数量 = K g , 金額 = 円 比率 = %

産地	区分			全体比		前年同月		前年同月比	
		数量	金額	数量	金額	数量	金額	数量	金額
合 計		141,915	181,548,040	100.0	100.0	152,020	181,488,197	93.0	100.0
愛 知		45,167	53,708,195	31.8	29.6	50,735	53,362,889	89.0	101.0
東 京		28,885	36,591,098	20.4	20.2	17,836	20,892,875	162.0	175.0
大 阪		15,257	24,647,741	10.8	13.6	22,443	28,338,104	68.0	87.0
静 岡		12,255	18,895,338	8.6	10.4	25,280	35,886,576	48.0	53.0
福 岡		9,926	1,906,902	7.0	1.1	382	1,006,992		189.0
三 重		6,200	6,636,522	4.4	3.7	6,626	7,795,581	94.0	85.0
兵 庫		5,845	10,345,834	4.1	5.7	5,320	6,411,003	110.0	161.0
神 奈 川		3,823	4,490,618	2.7	2.5	7,468	4,241,112	51.0	106.0
岐 阜		3,217	3,636,860	2.3	2.0	6,679	7,105,223	48.0	51.0
鳥 取		3,064	4,626,228	2.2	2.5	2,917	2,892,443	105.0	160.0
宮 城		2,464	8,666,769	1.7	4.8	2,173	6,967,947	113.0	124.0
千 葉		2,389	1,998,074	1.7	1.1	627	339,670	381.0	588.0
石 川		1,058	1,294,707	0.7	0.7	805	791,313	131.0	164.0
山 口		768	1,922,594	0.5	1.1	1,018	2,922,048	75.0	66.0
北 海 道		690	953,910	0.5	0.5	390	682,506	177.0	140.0

産地別数量 141,915 K g

産地別金額 181,548,040 円



	愛 知	31.8 (29.6)		北 海 道	0.5 (0.5)
	東 京	20.4 (20.2)		大 阪	10.8 (13.6)
	静 岡	8.6 (10.4)		福 岡	7.0 (1.1)
	三 重	4.4 (3.7)		其 他	5.7 (8.7)
	兵 庫	4.1 (5.7)		神 奈 川	2.7 (2.5)
	岐 阜	2.3 (2.0)		鳥 取	2.2 (2.5)

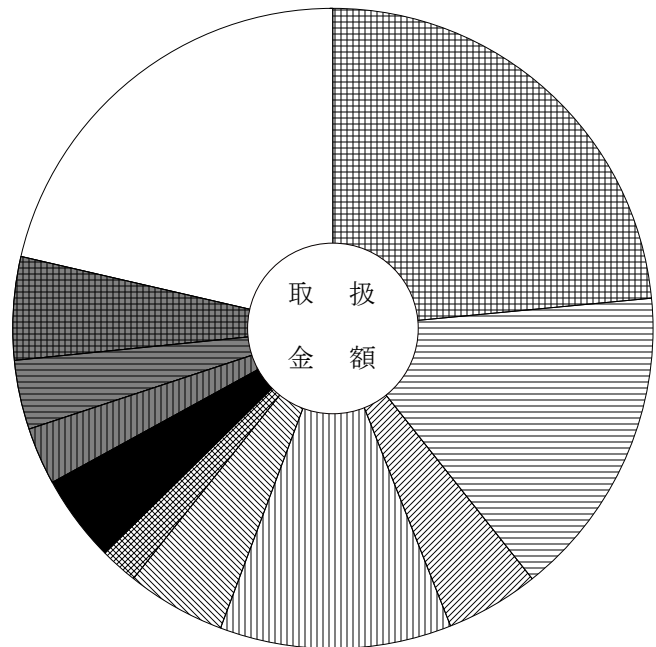
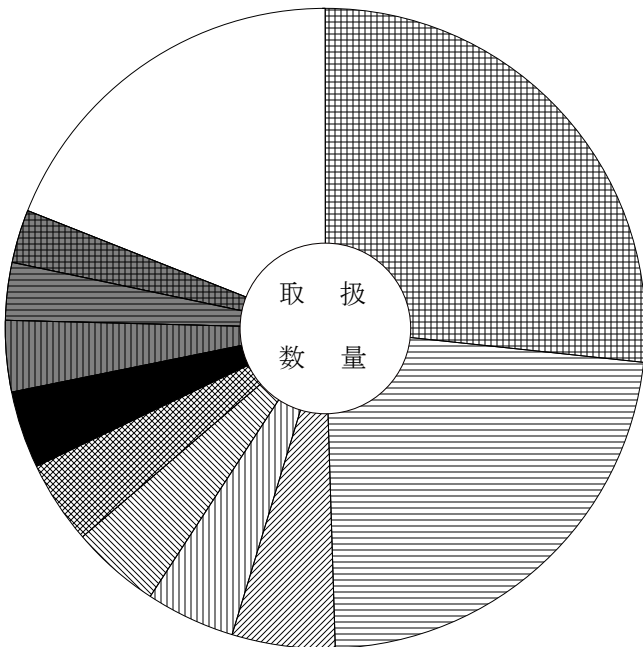
主要産地別対前年対比表 (加工水産物)

単位 数量 = K g , 金額 = 円 比率 = %

産地	区分			全体比		前年同月		前年同月比	
		数量	金額	数量	金額	数量	金額	数量	金額
合計		474,611	199,018,147	100.0	100.0	452,404	184,966,706	105.0	108.0
愛知		126,556	46,858,834	26.7	23.5	100,864	46,921,086	125.0	100.0
岐阜		108,247	31,432,271	22.8	15.8	103,477	26,888,594	105.0	117.0
三重		24,626	9,357,902	5.2	4.7	22,294	9,171,689	110.0	102.0
東京		21,585	23,232,074	4.5	11.7	11,283	11,411,257	191.0	204.0
茨城		21,382	9,895,555	4.5	5.0	23,360	9,700,637	92.0	102.0
山口		19,742	3,719,814	4.2	1.9	20,281	3,684,475	97.0	101.0
兵庫		18,730	8,849,273	3.9	4.4	19,422	7,554,314	96.0	117.0
静岡		16,999	5,830,224	3.6	2.9	25,114	9,616,092	68.0	61.0
福岡		13,741	6,912,889	2.9	3.5	15,053	6,694,443	91.0	103.0
千葉		12,897	10,257,319	2.7	5.2	12,391	9,346,637	104.0	110.0
北海道		11,574	6,066,588	2.4	3.0	10,563	5,581,968	110.0	109.0
宮城		10,728	3,062,956	2.3	1.5	11,893	3,494,262	90.0	88.0
大阪		9,310	7,205,880	2.0	3.6	14,173	8,703,702	66.0	83.0
新潟		8,603	3,793,809	1.8	1.9	10,882	3,973,240	79.0	95.0
和歌山		7,620	1,526,364	1.6	0.8	1,746	317,601	436.0	481.0

産地別数量 474,611 K g

産地別金額 199,018,147 円



	愛知	26.7 (23.5)		兵庫	3.9 (4.4)
	岐阜	22.8 (15.8)		静岡	3.6 (2.9)
	三重	5.2 (4.7)		福岡	2.9 (3.5)
	東京	4.5 (11.7)		千葉	2.7 (5.2)
	茨城	4.5 (5.0)		その他	19.0 (21.4)
	山口	4.2 (1.9)			

品目別・産地別取扱高表

単位 数量 = K g , 金額 = 円

産地	数量	金額	平均 価格	産地	数量	金額	平均 価格
				愛知	107,212	37,889,758	
	だいこん			徳島	1,332	364,284	
				合計	119,281	41,842,612	351
岐阜	574,970	98,742,456		前年同月	110,367	40,701,949	369
北海道	693,140	111,158,139					
青森	138,110	15,347,448			その他根菜類		
岩手	3,460	681,696					
群馬	843	361,260		長野	20	16,740	
新潟	20,250	3,012,336		愛知	227	637,384	
長野	20,990	3,201,552		合計	247	654,124	2,648
愛知	1,003	78,786		前年同月	215	573,971	2,670
合計	1,452,766	232,583,673	160				
前年同月	1,483,871	242,431,748	163		白菜		
	かぶ			長野	1,042,455	91,850,112	
				合計	1,042,455	91,850,112	88
千葉	123	41,040		前年同月	1,155,045	96,272,064	83
合計	123	41,040	334				
前年同月	2,587	636,508	246		山東菜		
	人参			岐阜	72	31,320	
				合計	72	31,320	435
北海道	704,540	169,612,272		前年同月	52	28,080	540
中国	16,890	1,736,100					
合計	721,430	171,348,372	238		京菜		
前年同月	832,882	189,519,447	228				
				岐阜	2,749	1,790,856	
	ごぼう			茨城	12,485	6,967,485	
				埼玉	1,000	574,290	
青森	57,158	12,234,476		静岡	27	42,120	
群馬	50,990	5,096,736		愛知	17	11,016	
宮崎	199	66,744		徳島	4	1,728	
鹿児島	18,374	13,319,132		合計	16,282	9,387,495	577
中国	2,150	354,510		前年同月	25,518	10,383,922	407
合計	128,871	31,071,598	241				
前年同月	86,807	20,281,213	234		小松菜		
	れんこん			岐阜	52,557	27,366,157	
				茨城	15,834	8,086,392	
岐阜	802	249,804		群馬	500	297,000	
茨城	9,935	3,338,766		長野	360	174,960	

単位 数量 = K g , 金額 = 円

産地	数量	金額	平均 価格	産地	数量	金額	平均 価格
静岡	11,276	6,007,716		前年同月	57,578	22,819,626	396
愛知	880	422,064					
合計	81,407	42,354,289	520		青ねぎ		
前年同月	114,280	44,378,375	388				
				岐阜	90	33,480	
	つまみ菜			富山	160	49,140	
				静岡	570	492,480	
岐阜	224	138,996		徳島	450	146,880	
合計	224	138,996	621	合計	1,270	721,980	568
前年同月	132	46,926	356	前年同月	5,460	1,749,384	320
	キャベツ				こねぎ		
群馬	490,240	45,143,233		岐阜	10,767	10,859,562	
長野	628,960	60,231,978		静岡	15,837	21,263,418	
合計	1,119,200	105,375,211	94	愛知	70	49,140	
前年同月	1,056,160	86,968,674	82	三重	984	747,792	
				高知	1,566	2,442,312	
	グリーンボール			合計	29,224	35,362,224	1,210
				前年同月	31,474	30,099,924	956
長野	62,120	7,287,084					
合計	62,120	7,287,084	117		ハウスねぎ		
前年同月	65,490	7,315,704	112				
				北海道	1,296	835,380	
	ほうれん草			青森	84	45,360	
				合計	1,380	880,740	638
岐阜	42,990	41,662,306		前年同月	4,656	2,112,372	454
群馬	1,400	1,541,295					
長野	6,670	6,475,032			白ねぎ		
静岡	279	131,544					
合計	51,339	49,810,177	970	北海道	14,527	7,869,960	
前年同月	56,635	48,182,661	851	富山	16,320	8,093,088	
				福井	23,193	10,444,896	
	ねぎ			長野	175,641	86,849,053	
				愛知	768	414,612	
岐阜	1,212	356,616		中国	7,432	1,729,890	
北海道	18,796	8,854,618		合計	237,881	115,401,499	485
福井	1,512	806,328		前年同月	236,256	89,206,066	378
長野	171	92,340					
愛知	2,574	1,476,317			みつば		
合計	24,265	11,586,219	477				

単位 数量 = K g , 金額 = 円

産地	数量	金額	平均価格	産地	数量	金額	平均価格
				栃木	6	16,740	
	サニーレタス			群馬	11	36,720	
				千葉	100	226,368	
長野	74,577	28,061,424		静岡	10	3,780	
愛知	770	328,752		愛知	6,642	8,090,280	
合計	75,347	28,390,176	377	三重	522	171,072	
前年同月	59,758	27,206,150	455	アメリカ	1,758	1,293,840	
				メキシコ	4	2,160	
	グリーンリーフレタス			中国	160	61,020	
				合計	10,888	10,923,228	1,003
長野	28,888	10,372,212		前年同月	8,065	7,251,411	899
愛知	320	155,520					
合計	29,208	10,527,732	360		青梗菜		
前年同月	28,104	12,692,538	452				
				岐阜	1,361	468,288	
	サラダ菜			長野	1,890	831,600	
				静岡	10,954	6,536,732	
静岡	1,936	970,704		愛知	4,708	2,220,480	
愛知	1,048	503,496		合計	18,913	10,057,100	532
合計	2,984	1,474,200	494	前年同月	31,207	14,199,885	455
前年同月	3,810	1,696,961	445				
					その他葉茎菜類		
	パセリ						
				岐阜	4,089	3,920,076	
新潟	0	13,608		茨城	100	237,600	
長野	1,576	5,068,008		千葉	30	59,616	
愛知	46	286,956		長野	112	52,380	
三重	0	1,701		愛知	1,061	901,506	
合計	1,622	5,370,273	3,311	徳島	90	154,656	
前年同月	2,328	4,316,430	1,854	オーストラリア	15	30,240	
				その他外国	5	1,080	
	その他洋菜類			合計	5,502	5,357,154	974
				前年同月	5,740	5,299,850	923
徳島	34	11,124					
合計	34	11,124	327		レッドキャベツ		
前年同月	25,258	1,764,828	70				
				群馬	2,480	600,480	
	新野菜			長野	5,880	1,418,364	
				合計	8,360	2,018,844	241
岐阜	1,673	1,016,928		前年同月	12,955	1,347,462	104
茨城	2	4,320					

単位 数量 = K g , 金額 = 円

産地	数量	金額	平均価格	産地	数量	金額	平均価格
	胡瓜				小なす		
岐阜	155,316	65,094,970		高知	653	507,210	
北海道	74,010	33,193,584		合計	653	507,210	777
岩手	500	300,240		前年同月	513	463,891	904
群馬	750	333,504					
山梨	160,115	60,919,614			べいなす		
長野	155,856	61,345,965					
愛知	2,016	938,552		高知	1,894	1,043,388	
愛媛	200	101,520		合計	1,894	1,043,388	551
長崎	1,040	373,032		前年同月	5,147	1,618,261	314
宮崎	6,300	2,817,504					
合計	556,103	225,418,485	405		トマト		
前年同月	561,041	188,696,639	336				
				岐阜	614,070	367,889,599	
	南瓜			北海道	22,584	21,921,192	
				青森	11,635	5,878,624	
岐阜	9,430	3,180,708		大分	492	272,808	
北海道	250,550	37,440,792		合計	648,781	395,962,223	610
長野	77,946	35,911,567		前年同月	496,382	249,253,506	502
愛知	9	1,944					
宮崎	428	261,576			桃太郎トマト		
合計	338,363	76,796,587	227				
前年同月	346,697	65,056,644	188	岐阜	4,562	2,945,527	
				合計	4,562	2,945,527	646
	なす			前年同月	22,667	10,100,160	446
岐阜	52,018	17,106,703			ミニトマト		
茨城	680	268,920					
栃木	147	53,816		岐阜	12,824	13,924,206	
群馬	10,050	3,029,443		北海道	9,741	11,168,539	
山梨	233,940	85,455,302		青森	249	389,232	
長野	5,084	1,388,098		福島	297	346,464	
愛知	54,910	17,014,525		茨城	6,435	7,047,508	
徳島	122,180	50,853,011		千葉	255	438,210	
熊本	36,366	20,461,680		新潟	164	239,760	
合計	515,375	195,631,498	380	愛知	7,287	7,681,351	
前年同月	487,890	159,308,674	327	長崎	54	82,296	
				熊本	2,649	3,961,764	
				大分	474	666,144	

単位 数量 = K g , 金額 = 円

産地	数量	金額	平均 価格	産地	数量	金額	平均 価格
宮崎	42	66,679		前年同月	88,035	19,032,447	216
合計	40,471	46,012,153	1,137				
前年同月	53,812	46,204,584	859		ゴールドラッシュ		
	ピーマン			北海道	56,970	13,581,990	
				合計	56,970	13,581,990	238
岐阜	12,987	10,110,929		前年同月	63,600	14,057,225	221
北海道	286	275,076					
青森	69	9,126			おくら		
福島	2,079	1,541,808					
茨城	3,147	2,825,928		岐阜	91	68,903	
長野	25,872	16,156,627		愛知	12	12,721	
愛知	952	487,879		徳島	5,386	4,882,648	
高知	14,873	9,384,390		高知	2,630	3,478,421	
大分	401	364,133		熊本	64	85,536	
宮崎	10,250	3,170,027		鹿児島	22,287	18,567,892	
韓国	4,975	4,398,408		合計	30,470	27,096,121	889
その他外国	575	568,080		前年同月	26,390	20,199,851	765
合計	76,466	49,292,411	645				
前年同月	122,320	63,362,315	518		その他果菜類		
	ししとうがらし			岐阜	1,200	562,033	
				群馬	22,545	8,339,112	
岐阜	6	1,912		富山	270	19,980	
愛知	6	3,045		山梨	2,415	495,936	
和歌山	382	741,636		長野	2,179	534,352	
高知	6,501	12,869,777		愛知	41,212	7,492,176	
合計	6,895	13,616,370	1,975	岡山	100	7,560	
前年同月	10,261	10,859,750	1,058	熊本	585	378,000	
				宮崎	23,457	8,299,248	
	青とうがらし			鹿児島	8,597	3,765,042	
				合計	102,560	29,893,439	291
岐阜	1,552	1,197,035		前年同月	118,303	20,529,660	174
愛知	10	5,530					
合計	1,562	1,202,565	770		いんげん		
前年同月	2,224	1,670,566	751				
				岐阜	5,124	6,354,612	
	とうもろこし			北海道	174	432,540	
				山梨	62	99,900	
北海道	28,730	6,696,378		長野	7,448	10,726,787	
合計	28,730	6,696,378	233	鹿児島	183	356,292	

単位 数量 = K g , 金額 = 円

産地	数量	金額	平均価格	産地	数量	金額	平均価格
合計	12,991	17,970,131	1,383				
前年同月	39,048	40,679,576	1,042		その他豆科野菜		
	豌豆			愛知	16	11,178	
				沖縄	4	6,696	
岐阜	222	263,736		合計	20	17,874	894
北海道	241	1,604,340		前年同月	164	166,223	1,014
長野	380	297,540					
その他外国	622	1,076,490			かんしょ		
合計	1,465	3,242,106	2,213				
前年同月	1,229	4,891,039	3,980	岐阜	123	25,488	
				茨城	209,670	48,190,988	
	ピース			千葉	1,265	427,032	
				愛知	1,845	361,044	
岐阜	215	569,160		徳島	57,005	18,997,340	
その他外国	81	144,342		熊本	22,420	7,604,550	
合計	296	713,502	2,410	宮崎	1,005	334,638	
前年同月	884	2,021,868	2,287	鹿児島	10,155	2,574,558	
				合計	303,488	78,515,638	259
	えだまめ			前年同月	216,658	59,948,100	277
岐阜	17,131	17,681,470			馬鈴薯		
山形	935	845,856					
群馬	300	400,680		北海道	778,990	99,822,693	
新潟	30	20,952		愛知	9	2,430	
富山	3,600	2,545,452		合計	778,999	99,825,123	128
長野	111	82,631		前年同月	1,002,326	117,907,446	118
静岡	555	311,904					
愛知	41	22,896			インカのめざめ		
合計	22,703	21,911,841	965				
前年同月	36,358	22,027,580	606	北海道	5,100	941,652	
				合計	5,100	941,652	185
	ささげ			前年同月	0	0	0
岐阜	2,011	2,179,049			里芋		
長野	3	3,132					
愛知	72	81,348		岐阜	100	30,024	
合計	2,086	2,263,529	1,085	静岡	9,032	5,234,166	
前年同月	2,840	2,379,520	838	愛知	36	18,900	
				愛媛	42,176	14,450,373	
				熊本	15,420	4,825,980	

単位 数量 = K g , 金額 = 円

産地	数量	金額	平均 価格	産地	数量	金額	平均 価格
宮崎	13,767	4,051,134		合計	133	207,144	1,557
中国	400	125,280		前年同月	134	255,744	1,909
合計	80,931	28,735,857	355				
前年同月	84,551	30,567,359	362		ゆり根		
	ながいも			北海道	1,394	2,051,136	
				愛知	280	381,888	
北海道	4,900	2,327,400		合計	1,674	2,433,024	1,453
青森	129,110	64,708,134		前年同月	2,458	3,008,016	1,224
合計	134,010	67,035,534	500				
前年同月	120,165	36,721,675	306		わさび		
	やまのいも			静岡	16	221,940	
				合計	16	221,940	13,871
群馬	940	1,035,288		前年同月	36	354,240	9,840
合計	940	1,035,288	1,101				
前年同月	1,436	1,144,260	797		しょうが		
	たまねぎ			愛知	747	482,533	
				和歌山	1,120	651,240	
北海道	1,709,985	185,186,326		高知	15,672	10,314,702	
愛知	200	41,904		熊本	200	70,200	
兵庫	20,200	2,817,180		中国	1,140	786,672	
中国	3,660	612,360		合計	18,879	12,305,347	652
合計	1,734,045	188,657,770	109	前年同月	16,812	10,259,139	610
前年同月	1,613,506	207,752,445	129				
					唐辛子		
	にんにく						
				岐阜	8	2,970	
岐阜	544	362,016		長野	3	18,900	
北海道	3,070	3,764,232		愛知	10	5,605	
青森	4,842	7,075,545		京都	1	5,508	
韓国	60	30,132		合計	22	32,983	1,499
中国	5,016	2,470,242		前年同月	28	9,191	328
合計	13,532	13,702,167	1,013				
前年同月	20,190	20,600,407	1,020		とうがらし		
	その他土物類			岐阜	445	258,942	
				長野	13	4,212	
静岡	128	204,444		高知	1,298	1,576,152	
その他外国	5	2,700		合計	1,756	1,839,306	1,047

単位 数量 = K g , 金額 = 円

産地	数量	金額	平均価格	産地	数量	金額	平均価格
前年同月	2,296	1,790,856	780	群馬	5	13,500	
				千葉	0	864	
	め類			新潟	0	16,686	
				長野	10	146,691	
岐阜	2,203	1,597,501		愛知	167	973,026	
山梨	2	17,496		三重	15	69,687	
静岡	234	690,984		沖縄	4	27,270	
愛知	232	2,573,002		合計	226	1,607,062	7,111
三重	20	45,576		前年同月	243	1,810,809	7,452
広島	28	75,600					
福岡	293	564,516			その他香辛・つま物野菜		
中国	246	248,832					
合計	3,258	5,813,507	1,784	岐阜	9	100,224	
前年同月	4,085	6,643,519	1,626	栃木	0	14,580	
				静岡	38	140,353	
	しそ			愛知	724	4,935,870	
				兵庫	114	444,744	
愛知	461	2,932,632		広島	0	17,280	
合計	461	2,932,632	6,361	高知	113	141,696	
前年同月	431	2,368,116	5,494	鹿児島	3	24,106	
				アメリカ	12	42,768	
	おおば			オーストラリア	60	57,024	
				その他外国	274	530,885	
愛知	12,041	41,369,022		合計	1,347	6,449,530	4,788
高知	84	347,760		前年同月	1,752	6,827,561	3,897
合計	12,125	41,716,782	3,441				
前年同月	13,597	37,579,086	2,764		生しいたけ		
	みょうが			岐阜	2,362	2,426,861	
				秋田	40	49,140	
岐阜	9	8,619		富山	543	735,480	
長野	729	774,630		長野	162	324,864	
愛知	4	4,698		滋賀	9,571	12,672,506	
高知	8,417	18,180,006		徳島	115	108,270	
合計	9,159	18,967,953	2,071	中国	1,190	873,936	
前年同月	13,327	20,213,178	1,517	合計	13,983	17,191,057	1,229
				前年同月	25,448	23,683,898	931
	ハーブ類						
					まつ茸		
岐阜	24	314,680					
茨城	1	44,658		アメリカ	370	2,882,790	

単位 数量 = K g , 金額 = 円

産地	数量	金額	平均 価格	産地	数量	金額	平均 価格
カナダ	306	2,183,760		新潟	4,431	3,814,086	
中国	1,969	16,179,588		山梨	10	10,368	
合計	2,645	21,246,138	8,033	長野	7,065	4,230,293	
前年同月	1,206	17,280,000	14,328	静岡	6,648	4,485,002	
				三重	19,008	10,615,706	
	なめこ			岡山	1,132	1,516,142	
				香川	6	3,888	
岐阜	5,496	2,030,770		合計	39,790	25,766,948	648
長野	12,305	5,005,368		前年同月	38,872	20,024,114	515
合計	17,801	7,036,138	395				
前年同月	15,429	6,713,085	435		その他山菜類		
	えのきだけ			愛知	0	57,024	
				徳島	1	133,925	
長野	80,822	22,153,174		合計	1	190,949	90,949
合計	80,822	22,153,174	274	前年同月	3	100,332	33,444
前年同月	111,331	24,181,809	217				
					カット野菜		
	しめじ茸						
				岐阜	561	171,763	
新潟	894	658,260		大阪	71	67,662	
富山	6	6,318		徳島	440	121,500	
福井	40	47,520		合計	1,072	360,925	337
長野	35,619	13,164,758		前年同月	1,244	300,846	242
静岡	20,234	12,161,384					
三重	349	269,469			ゆず類		
京都	65	77,544					
福岡	17	9,180		愛知	8	4,752	
合計	57,224	26,394,433	461	徳島	8,777	4,444,352	
前年同月	54,097	18,021,353	333	高知	568	467,856	
				大分	8	3,456	
	しめじ			宮崎	110	31,105	
				鹿児島	156	69,984	
長野	1,882	720,252		合計	9,627	5,021,505	522
合計	1,882	720,252	383	前年同月	3,975	2,769,681	697
前年同月	0	0	0				
					ぎんなん		
	その他きのこ類						
				岐阜	188	166,266	
岐阜	1,292	739,557		愛知	3,189	5,072,145	
千葉	198	351,906		合計	3,377	5,238,411	1,551

単位 数量 = K g , 金額 = 円

産地	数量	金額	平均価格	産地	数量	金額	平均価格
前年同月	4,961	5,835,877	1,176				
					漬物		
	その他野菜						
				福井	216	421,200	
岐阜	87,534	11,754,268		愛知	10	9,180	
東京	180	100,980		宮崎	291	625,914	
新潟	16	3,888		鹿児島	321	222,372	
長野	1,288	175,290		合計	838	1,278,666	1,526
愛知	459	657,003		前年同月	504	596,592	1,184
和歌山	168	52,617					
中国	202	33,000			産地別合計		
その他外国	4	9,680					
合計	89,851	12,786,726	142	岐阜	1,693,100	720,836,502	
前年同月	89,163	13,526,954	152	北海道	4,396,884	730,813,752	
				青森	341,257	105,687,945	
	冷凍野菜			岩手	3,960	981,936	
				秋田	40	49,140	
福井	4,158	2,449,440		山形	1,110	1,095,876	
合計	4,158	2,449,440	589	福島	2,376	1,888,272	
前年同月	2,970	1,691,280	569	茨城	261,089	77,461,197	
				栃木	168	104,576	
	乾燥野菜類			群馬	581,054	66,228,251	
				埼玉	1,000	574,290	
千葉	10	11,664		千葉	2,041	1,686,300	
静岡	48	5,184		東京	180	100,980	
愛知	329	467,262		新潟	25,785	7,779,576	
宮崎	870	2,108,291		富山	22,844	13,330,494	
中国	1,306	947,484		福井	29,119	14,169,384	
合計	2,563	3,539,885	1,381	山梨	396,544	146,998,616	
前年同月	1,956	1,868,584	955	長野	3,039,056	624,426,826	
				静岡	78,568	59,685,883	
	野菜・ビン／缶詰			愛知	269,712	158,734,764	
				三重	20,998	11,947,787	
千葉	60	129,600		滋賀	9,571	12,672,506	
三重	100	26,784		京都	66	83,052	
和歌山	59	11,664		大阪	71	67,662	
山口	18	28,080		兵庫	20,314	3,261,924	
中国	319	192,329		和歌山	1,729	1,457,157	
合計	556	388,457	699	岡山	1,232	1,523,702	
前年同月	1,399	770,850	551	広島	28	92,880	
				山口	18	28,080	

品目別・産地別取扱高表

単位 数量 = K g , 金額 = 円

産地	数量	金額	平均 価格	産地	数量	金額	平均 価格
	ハウスみかん				グレープフルーツ		
愛知	12,365	8,484,264		オーストラリア	323	112,860	
高知	2,445	1,307,772		その他外国	5,457	1,537,920	
合計	14,810	9,792,036	661	合計	5,780	1,650,780	286
前年同月	26,162	16,274,358	622	前年同月	7,021	1,855,872	264
	極早生温州みかん				その他中晩生柑橘		
愛知	760	202,932		メキシコ	385	397,008	
三重	95,201	32,448,060		合計	385	397,008	1,031
愛媛	15,220	3,912,948		前年同月	340	348,840	1,026
熊本	75,690	19,734,624					
宮崎	87,815	22,984,290			りんご		
鹿児島	17,440	4,128,840					
合計	292,126	83,411,694	286	岐阜	273	94,932	
前年同月	211,020	58,056,966	275	青森	109,065	37,164,182	
				山梨	25	8,100	
	ネーブルオレンジ			長野	29,556	11,918,161	
				静岡	200	63,180	
オーストラリア	2,363	838,944		合計	139,119	49,248,555	354
合計	2,363	838,944	355	前年同月	177,261	54,641,061	308
前年同月	4,012	621,972	155				
					つがるりんご		
	レモン						
				岐阜	2,271	1,019,736	
高知	1,275	1,124,064		青森	250,819	102,566,165	
佐賀	1,280	713,556		長野	178,395	73,278,572	
アメリカ	1,870	872,100		合計	431,485	176,864,473	410
その他外国	7,820	3,593,160		前年同月	608,092	170,866,314	281
合計	12,245	6,302,880	515				
前年同月	12,468	5,967,972	479		千秋りんご		
	バレンシアオレンジ			岐阜	9	3,240	
				長野	340	115,236	
アメリカ	459	150,984		合計	349	118,476	339
オーストラリア	21,871	6,176,736		前年同月	630	166,752	265
その他外国	170	13,392					
合計	22,500	6,341,112	282		なし		
前年同月	17,528	5,924,556	338				

単位 数量 = K g , 金額 = 円

産地	数量	金額	平均 価格	産地	数量	金額	平均 価格
岐阜	1,970	1,073,952		愛知	5,060	1,918,188	
福島	790	390,528		熊本	2,040	770,904	
栃木	160	74,304		合計	10,575	4,184,676	396
新潟	170	96,336		前年同月	13,215	3,946,482	299
長野	15,835	10,273,068					
愛知	5,770	2,737,260			二十世紀なし		
佐賀	1,660	861,624					
熊本	3,330	1,527,876		長野	2,410	1,203,336	
合計	29,685	17,034,948	574	合計	2,410	1,203,336	499
前年同月	62,987	28,695,017	456	前年同月	2,200	758,808	345
	長十郎なし				西洋なし		
岐阜	17	3,564		岐阜	190	94,176	
合計	17	3,564	210	山形	6,649	2,839,103	
前年同月	96	19,494	203	長野	2,875	955,584	
				合計	9,714	3,888,863	400
	幸水なし			前年同月	14,573	5,487,868	377
福島	750	308,232			かき		
新潟	220	101,520					
長野	7,740	3,748,032		岐阜	4,232	1,172,232	
合計	8,710	4,157,784	477	奈良	375	178,200	
前年同月	38,413	14,041,544	366	和歌山	458	232,956	
				合計	5,065	1,583,388	313
	豊水なし			前年同月	6,855	1,550,340	226
岐阜	3,655	1,520,100			松本早生がき		
福島	320	165,888					
新潟	2,970	1,582,092		岐阜	98	2,862	
富山	190	87,048		合計	98	2,862	29
福井	4,020	2,085,912		前年同月	334	48,384	145
長野	33,225	16,807,068					
愛知	8,710	3,666,200			西村早生かき		
合計	53,090	25,914,308	488				
前年同月	98,114	34,078,687	347	岐阜	2,464	407,700	
				合計	2,464	407,700	165
	新高なし			前年同月	3,914	466,344	119
岐阜	945	356,940			平核無がき		
富山	2,530	1,138,644					

単位 数量 = K g , 金額 = 円

産地	数量	金額	平均価格	産地	数量	金額	平均価格
奈良	308	195,534		メキシコ	48	30,456	
和歌山	7,935	3,782,808		合計	25,479	42,745,536	1,678
合計	8,243	3,978,342	483	前年同月	27,833	42,252,354	1,518
前年同月	6,043	2,589,408	428				
					ハウスデラウェア		
	もも						
				山形	4,031	3,059,683	
岐阜	5,955	5,618,376		合計	4,031	3,059,683	759
青森	5,120	4,356,720		前年同月	5,503	3,422,110	622
山梨	690	646,272					
長野	5,243	3,918,564			ハウス巨峰		
合計	17,008	14,539,932	855				
前年同月	59,782	29,320,034	490	長野	150	194,400	
				合計	150	194,400	1,296
	幸茜			前年同月	0	0	0
山梨	190	182,088			露地ぶどう		
合計	190	182,088	958				
前年同月	140	103,572	740	岐阜	63	51,516	
				山形	6,495	9,902,196	
	すもも			山梨	82,184	133,576,830	
				長野	48,899	82,493,748	
青森	160	117,396		愛知	260	442,260	
山梨	402	244,642		合計	137,901	226,466,550	1,642
長野	1,361	1,141,300		前年同月	108,968	190,349,617	1,747
合計	1,923	1,503,338	782				
前年同月	5,894	4,342,658	737		デラウェア		
	プルーン			山形	778	718,093	
				長野	4,415	5,270,962	
青森	3,675	3,175,308		合計	5,193	5,989,055	1,153
長野	2,340	2,115,547		前年同月	24,819	19,743,372	795
合計	6,015	5,290,855	880				
前年同月	10,654	6,667,553	626		巨峰ぶどう		
	ぶどう			山梨	2,911	3,483,000	
				長野	34,869	47,174,724	
山形	40	60,480		愛知	1,339	1,285,427	
山梨	470	938,304		岡山	120	155,520	
長野	24,753	41,568,336		合計	39,239	52,098,671	1,328
アメリカ	168	147,960		前年同月	56,361	67,344,070	1,195

単位 数量 = K g , 金額 = 円

産地	数量	金額	平均価格	産地	数量	金額	平均価格
	ピオーネぶどう				アールスメロン		
岐阜	229	135,594		岐阜	168	185,220	
山形	615	794,340		青森	1,664	588,708	
山梨	3,283	4,399,704		石川	496	326,808	
長野	3,546	5,535,864		福井	26,464	14,275,505	
合計	7,673	10,865,502	1,416	長野	732	412,128	
前年同月	7,977	10,562,022	1,324	静岡	4,156	4,598,910	
				高知	101	59,184	
	サニールージュ			合計	33,781	20,446,463	605
				前年同月	40,598	21,941,641	540
長野	647	710,208					
合計	647	710,208	1,098		ネット系メロン		
前年同月	186	198,936	1,070				
				北海道	1,480	954,612	
	くり			青森	16	4,320	
				合計	1,496	958,932	641
岐阜	9,865	12,123,002		前年同月	2,064	1,326,348	643
愛知	5	3,888					
熊本	39,100	51,830,766			非ネット系メロン		
合計	48,970	63,957,656	1,306				
前年同月	38,367	49,650,923	1,294	岐阜	83	4,320	
				北海道	5,592	2,853,900	
	いちじく			合計	5,675	2,858,220	504
				前年同月	3,417	1,767,798	517
岐阜	6,240	5,521,736					
愛知	29,014	26,747,683			ハネジュウメロン		
合計	35,254	32,269,419	915				
前年同月	30,132	27,282,829	905	アメリカ	2,284	798,120	
				合計	2,284	798,120	349
	いちご			前年同月	1,430	617,976	432
岐阜	1,842	5,698,728			すいか		
山梨	119	304,560					
長野	1,041	1,396,073		岐阜	49	7,344	
アメリカ	1,712	4,825,807		長野	900	330,264	
その他外国	244	918,950		愛知	41,460	14,714,676	
合計	4,958	13,144,118	2,651	鳥取	12,965	5,557,032	
前年同月	5,283	13,282,843	2,514	合計	55,374	20,609,316	372
				前年同月	88,474	18,838,980	213

単位 数量 = K g , 金額 = 円

産地	数量	金額	平均価格	産地	数量	金額	平均価格
				前年同月	226	17,712	78
	こだま西瓜						
				その他の果実			
長野	60	28,350					
熊本	5,808	2,459,160		岐阜	422	312,876	
合計	5,868	2,487,510	424	和歌山	47	35,154	
前年同月	310	103,464	334	広島	70	101,607	
				愛媛	158	124,254	
	バナナ			長崎	233	149,300	
				アメリカ	143	439,344	
メキシコ	442	143,719		メキシコ	64	230,040	
フィリピン	37,505	7,831,513		韓国	510	64,800	
その他外国	7,657	1,030,428		中国	648	387,072	
合計	45,604	9,005,660	197	フィリピン	1,476	676,771	
前年同月	39,507	8,896,734	225	合計	3,771	2,521,218	669
				前年同月	6,287	3,292,192	524
	パイナップル						
				ラズベリー			
フィリピン	35,426	8,729,499					
合計	35,426	8,729,499	246	アメリカ	79	543,433	
前年同月	35,838	7,482,034	209	合計	79	543,433	6,879
				前年同月	95	591,860	6,230
	キウイフルーツ						
				乾燥果実			
山梨	1,002	852,660					
ニュージーランド	10,650	7,443,576		長野	19	21,384	
合計	11,652	8,296,236	712	アメリカ	12	28,728	
前年同月	9,328	6,356,397	681	中国	20	42,120	
				その他外国	163	217,890	
	その他の(亜)熱帯性果実			合計	214	310,122	1,449
				前年同月	272	353,484	1,300
カナダ	4	16,848					
メキシコ	4,955	2,835,113		ほし柿			
その他外国	5	7,344					
合計	4,964	2,859,305	576	中国	25	24,300	
前年同月	5,305	2,782,081	524	合計	25	24,300	972
				前年同月	25	22,140	886
	ドラゴンフルーツ						
				果実・ビン/缶詰			
その他外国	170	70,200					
合計	170	70,200	413	青森	1,608	508,939	

単位 数量 = K g , 金額 = 円

産地	数量	金額	平均 価格	産地	数量	金額	平均 価格
山梨	28	11,016		韓国	510	64,800	
長野	18	8,100		中国	693	453,492	
静岡	34	18,360		フィリピン	74,407	17,237,783	
熊本	372	90,202		その他外国	21,686	7,389,284	
合計	2,060	636,617	309	合計	1,594,307	951,497,891	597
前年同月	2,874	814,425	283	前年同月	1,941,371	950,847,324	490
	産地別合計						
岐阜	41,040	35,408,146					
北海道	7,072	3,808,512					
青森	372,127	148,481,738					
山形	18,608	17,373,895					
福島	1,860	864,648					
栃木	160	74,304					
新潟	3,360	1,779,948					
富山	2,720	1,225,692					
石川	496	326,808					
福井	30,484	16,361,417					
山梨	91,304	144,647,176					
長野	399,369	310,619,009					
静岡	4,390	4,680,450					
愛知	104,743	60,202,778					
三重	95,201	32,448,060					
奈良	683	373,734					
和歌山	8,440	4,050,918					
鳥取	12,965	5,557,032					
岡山	120	155,520					
広島	70	101,607					
愛媛	15,378	4,037,202					
高知	3,821	2,491,020					
佐賀	2,940	1,575,180					
長崎	233	149,300					
熊本	126,340	76,413,532					
宮崎	87,815	22,984,290					
鹿児島	17,440	4,128,840					
アメリカ	6,727	7,806,476					
カナダ	4	16,848					
メキシコ	5,894	3,636,336					
オーストラリア	24,557	7,128,540					
ニュージーランド	10,650	7,443,576					

品目別・産地別取扱高表

単位 数量 = K g , 金額 = 円

産地	数量	金額	平均 価格	産地	数量	金額	平均 価格
				三重	3	9,936	
	まぐろ			和歌山	1,051	2,207,412	
				合計	2,260	5,300,818	2,345
岐阜	139	534,860		前年同月	2,797	7,615,545	2,723
千葉	974	3,055,666					
東京	1,617	4,910,285			まかじき		
静岡	89	353,160					
三重	450	1,796,547		宮城	43	61,414	
合計	3,269	10,650,518	3,258	千葉	76	59,616	
前年同月	2,642	10,156,795	3,844	京都	39	10,935	
				和歌山	25	27,000	
	めじ			合計	183	158,965	869
				前年同月	547	510,311	933
千葉	116	28,145					
愛知	83	51,495			めかじき		
合計	199	79,640	400				
前年同月	0	0	0	宮城	79	118,994	
				合計	79	118,994	1,506
	きわだ			前年同月	75	40,500	540
岐阜	544	1,769,028			しろかわかじき		
宮城	324	449,480					
千葉	1,097	2,140,749		和歌山	367	748,057	
東京	1,367	2,551,555		合計	367	748,057	2,038
三重	685	888,003		前年同月	528	939,395	1,779
和歌山	2,704	5,059,017					
高知	166	435,186			くろかわかじき		
宮崎	684	1,716,012					
鹿児島	514	677,079		和歌山	1,473	1,594,485	
沖縄	722	1,189,647		合計	1,473	1,594,485	1,082
合計	8,807	16,875,756	1,916	前年同月	1,867	1,673,284	896
前年同月	7,873	16,036,425	2,037				
					かつお		
	めばち						
				宮城	384	265,543	
岐阜	49	194,303		千葉	396	289,489	
宮城	25	50,549		愛知	1,496	953,025	
千葉	860	2,087,532		和歌山	535	750,507	
東京	265	731,646		合計	2,811	2,258,564	803
神奈川	5	14,040		前年同月	2,329	2,176,707	935
静岡	2	5,400					

単位 数量 = K g , 金額 = 円

産地	数量	金額	平均価格	産地	数量	金額	平均価格
				青森	24	15,552	
	さわら			東京	9	5,780	
				石川	243	234,900	
東京	214	253,876		愛知	330	472,608	
静岡	12	21,384		鳥取	25	27,972	
愛知	26	44,701		合計	631	756,812	1,199
京都	4	3,969		前年同月	1,964	1,818,533	926
愛媛	19	27,135					
福岡	98	101,720			やりいか		
佐賀	36	40,603					
合計	409	493,388	1,206	岩手	30	14,040	
前年同月	916	1,168,146	1,275	宮城	1,248	790,128	
				愛知	157	196,398	
	さごし			愛媛	248	373,680	
				福岡	25	49,680	
愛知	787	381,087		佐賀	40	109,080	
合計	787	381,087	484	合計	1,748	1,533,006	877
前年同月	398	204,449	514	前年同月	352	723,492	2,055
	まいわし				ほたるいか		
岐阜	15	4,018		兵庫	10	11,923	
愛知	2,951	1,114,451		合計	10	11,923	1,192
広島	20	51,840		前年同月	20	34,214	1,711
合計	2,986	1,170,309	392				
前年同月	2,896	1,193,710	412		その他いか		
	かたくちいわし			北海道	558	100,576	
				愛知	100	212,993	
兵庫	36	4,666		京都	11	12,669	
合計	36	4,666	130	兵庫	80	43,740	
前年同月	0	0	0	沖縄	775	2,076,840	
				合計	1,524	2,446,818	1,606
	その他いわし			前年同月	1,266	3,198,469	2,526
京都	0	17,496			まかれい		
合計	0	17,496	0				
前年同月	0	0	0	北海道	9	6,480	
				愛知	12	26,385	
	するめいか			合計	21	32,865	1,565
				前年同月	54	124,470	2,305

単位 数量 = K g , 金額 = 円

産地	数量	金額	平均価格	産地	数量	金額	平均価格
				愛知	662	724,271	
	あかかれい			三重	10,133	11,920,111	
				京都	4	2,322	
北海道	811	510,548		合計	11,379	13,423,482	1,180
愛知	155	74,801		前年同月	9,433	10,493,573	1,112
鳥取	95	73,746					
合計	1,061	659,095	621		れんこたい		
前年同月	766	559,107	730				
				石川	172	62,640	
	天然ひらめ			福井	188	126,080	
				愛知	103	86,298	
福島	12	44,863		三重	27	13,700	
愛知	418	1,186,307		京都	60	22,544	
合計	430	1,231,170	2,863	福岡	9	3,931	
前年同月	426	1,030,514	2,419	合計	559	315,193	564
				前年同月	538	358,127	666
	養殖ひらめ						
					その他たい		
岐阜	1	2,538					
愛知	15	49,681		宮城	48	25,272	
三重	912	2,026,719		東京	55	118,260	
合計	928	2,078,938	2,240	石川	44	11,664	
前年同月	545	1,248,395	2,291	福井	13	56,700	
				愛知	71	60,039	
	その他かれい			合計	231	271,935	1,177
				前年同月	616	701,635	1,139
北海道	50	16,200					
合計	50	16,200	324		めばる		
前年同月	379	350,082	924				
				北海道	100	83,797	
	天然またい			岩手	19	28,701	
				愛知	2	3,564	
愛知	26	66,479		合計	121	116,062	959
合計	26	66,479	2,557	前年同月	21	17,950	855
前年同月	96	226,427	2,359				
					その他めぬけ		
	養殖またい						
				北海道	27	94,284	
岐阜	426	694,067		愛知	12	35,208	
北海道	10	9,098		合計	39	129,492	3,320
宮城	144	73,613		前年同月	21	70,956	3,379

単位 数量 = K g , 金額 = 円

産地	数量	金額	平均価格	産地	数量	金額	平均価格
	しろさけ				すけそうたら		
北海道	321	439,829		北海道	70	24,840	
宮城	1,331	2,151,522		合計	70	24,840	355
愛知	75	76,950		前年同月	0	0	0
合計	1,727	2,668,301	1,545				
前年同月	2,006	3,252,200	1,621		その他たら		
	ぎんさけ			東京	8	12,096	
				静岡	23	67,133	
宮城	276	226,540		合計	31	79,229	2,556
合計	276	226,540	821	前年同月	28	84,705	3,025
前年同月	640	362,880	567				
	ます				くるまえび		
				千葉	2	18,900	
大阪	480	562,248		東京	51	485,223	
合計	480	562,248	1,171	神奈川	1	15,120	
前年同月	8	32,011	4,001	愛知	17	168,426	
				合計	71	687,669	9,685
	サーモン（輸入さけ）			前年同月	96	793,919	8,270
青森	24	6,091			あまえび		
宮城	505	1,358,100					
東京	315	633,069		石川	268	480,924	
静岡	462	1,121,267		兵庫	85	128,690	
愛知	245	479,687		鳥取	25	20,520	
京都	294	592,890		合計	378	630,134	1,667
大阪	772	1,137,348		前年同月	472	613,740	1,300
兵庫	177	367,771					
愛媛	129	265,837			その他えび		
合計	2,923	5,962,060	2,040				
前年同月	3,038	6,659,749	2,192	岐阜	114	178,524	
				茨城	6	3,240	
	またら			千葉	8	54,464	
				東京	94	101,304	
北海道	454	724,626		富山	92	412,322	
愛知	95	184,464		愛知	1,077	1,153,158	
合計	549	909,090	1,656	三重	10	76,572	
前年同月	497	795,441	1,600	広島	21	20,219	

単位 数量 = K g , 金額 = 円

産地	数量	金額	平均価格	産地	数量	金額	平均価格
	さより				きんめたい		
愛知	4	16,286		愛知	236	227,124	
合計	4	16,286	4,072	広島	264	108,346	
前年同月	3	8,100	2,700	合計	500	335,470	671
				前年同月	58	68,310	1,178
	にしん				ほうぼう		
富山	147	29,030					
合計	147	29,030	197	愛知	28	52,217	
前年同月	20	6,048	302	合計	28	52,217	1,865
				前年同月	35	48,061	1,373
	しいら				こち		
愛知	543	196,633					
和歌山	52	16,402		愛知	20	39,329	
合計	595	213,035	358	合計	20	39,329	1,966
前年同月	552	221,715	402	前年同月	11	25,888	2,353
	まながつお				はたはた		
愛知	2	9,526		北海道	66	121,014	
佐賀	11	30,747		合計	66	121,014	1,834
合計	13	40,273	3,098	前年同月	0	0	0
前年同月	0	0	0				
					あいなめ		
	あまたい						
				北海道	152	81,654	
愛知	1	5,443		愛知	5	6,750	
福岡	30	120,906		合計	157	88,404	563
合計	31	126,349	4,076	前年同月	12	8,024	669
前年同月	28	118,165	4,220				
					むつ		
	いとより						
				愛知	15	15,984	
福井	8	9,914		合計	15	15,984	1,066
愛知	41	41,996		前年同月	42	131,793	3,138
福岡	63	49,054					
合計	112	100,964	901		きす		
前年同月	20	23,101	1,155				

単位 数量 = K g , 金額 = 円

産地	数量	金額	平均 価格	産地	数量	金額	平均 価格
石川	40	12,312					
兵庫	2	8,986			かわはぎ		
合計	42	21,298	507				
前年同月	24	10,225	426	愛知	50	113,436	
				合計	50	113,436	2,269
	かます			前年同月	64	69,914	1,092
愛知	81	167,497			しず		
京都	45	12,960					
福岡	84	42,336		愛知	6	13,932	
佐賀	36	31,104		兵庫	72	9,180	
大分	29	57,154		合計	78	23,112	296
合計	275	311,051	1,131	前年同月	0	0	0
前年同月	309	421,643	1,365				
					ほっけ		
	いさき						
				石川	8	4,644	
愛知	93	189,329		合計	8	4,644	581
和歌山	21	22,032		前年同月	330	143,478	435
福岡	32	39,420					
佐賀	60	46,440			はた		
合計	206	297,221	1,443				
前年同月	100	141,372	1,414	岐阜	8	56,246	
				愛知	60	167,793	
	すずき			三重	369	97,737	
				鹿児島	3	17,496	
愛知	37	48,487		合計	440	339,272	771
合計	37	48,487	1,310	前年同月	46	127,332	2,768
前年同月	100	166,467	1,665				
					あなご		
	せいご						
				東京	180	322,164	
愛知	9	5,503		愛知	75	191,127	
合計	9	5,503	611	三重	20	90,720	
前年同月	0	0	0	兵庫	140	45,360	
				福岡	222	513,378	
	しらうお			大分	78	140,508	
				合計	715	1,303,257	1,823
茨城	10	10,800		前年同月	412	1,023,408	2,484
合計	10	10,800	1,080				
前年同月	86	126,165	1,467				

単位 数量 = K g , 金額 = 円

産地	数量	金額	平均価格	産地	数量	金額	平均価格
				三重	7	16,394	
	はも			山口	340	27,540	
				香川	10	1,836	
愛知	77	225,084		熊本	40	19,008	
兵庫	144	482,976		合計	439	97,718	223
和歌山	6	10,465		前年同月	392	89,446	228
山口	51	91,619					
大分	14	30,723			わかめ		
合計	292	840,867	2,880				
前年同月	293	769,160	2,625	岐阜	36	16,846	
				静岡	3	3,240	
	たちうお			大阪	739	754,596	
				兵庫	120	24,300	
愛知	32	24,408		広島	8	13,931	
和歌山	8	7,776		山口	6,905	1,804,834	
合計	40	32,184	805	合計	7,811	2,617,747	335
前年同月	25	22,016	881	前年同月	8,721	2,920,735	335
	たこ				こんぶ		
北海道	283	955,692		宮城	44	24,127	
愛知	3	8,575		東京	3,322	579,635	
大阪	63	189,907		新潟	186	32,983	
山口	30	19,440		三重	634	589,572	
宮崎	7	18,522		兵庫	96	12,442	
合計	386	1,192,136	3,088	合計	4,282	1,238,759	289
前年同月	540	1,685,926	3,122	前年同月	6,404	1,732,131	270
	うに				その他鮮魚		
岐阜	25	60,480		岐阜	86	74,425	
北海道	435	2,230,092		北海道	38	35,780	
東京	238	1,043,583		宮城	343	214,110	
愛知	3	71,658		秋田	3	9,720	
合計	701	3,405,813	4,859	東京	2	8,605	
前年同月	807	4,238,212	5,252	神奈川	8	17,496	
				福井	150	137,484	
	のり			長野	121	87,475	
				静岡	76	137,300	
静岡	10	7,020		愛知	1,276	1,394,132	
愛知	32	25,920		三重	331	364,805	

単位 数量 = K g , 金額 = 円

産地	数量	金額	平均価格	産地	数量	金額	平均価格
滋賀	129	73,548					
大阪	120	41,470			はまぐり		
和歌山	48	20,088					
岡山	10	79,218		千葉	255	406,242	
山口	1,865	377,833		愛知	109	183,697	
福岡	482	430,636		三重	113	145,843	
佐賀	130	126,846		合計	477	735,782	1,543
熊本	25	15,714		前年同月	229	371,056	1,620
大分	20	12,960					
鹿児島	5	11,232			あかかい		
合計	5,268	3,670,877	697				
前年同月	4,869	3,340,852	686	千葉	130	176,472	
				静岡	230	318,924	
	しらこ			愛知	26	37,044	
				合計	386	532,440	1,379
北海道	10	5,940		前年同月	258	421,420	1,633
合計	10	5,940	594				
前年同月	9	4,536	504		ほたてかい		
	あんこうきも			北海道	217	625,212	
				青森	20	41,472	
埼玉	12	6,480		宮城	189	772,362	
東京	12	1,296		愛知	117	148,565	
合計	24	7,776	324	合計	543	1,587,611	2,924
前年同月	0	0	0	前年同月	307	797,418	2,597
	その他魚卵				セルカキ		
北海道	1,573	489,784		北海道	337	353,052	
愛知	61	276,696		宮城	60	36,936	
合計	1,634	766,480	469	徳島	100	116,640	
前年同月	1,769	1,612,814	912	合計	497	506,628	1,019
				前年同月	373	518,076	1,389
	あさり						
					しじみ		
北海道	134	184,680					
静岡	15	17,172		茨城	45	42,822	
愛知	1,439	1,604,124		三重	751	737,334	
三重	353	325,267		島根	316	256,770	
合計	1,941	2,131,243	1,098	合計	1,112	1,036,926	932
前年同月	2,093	2,262,609	1,081	前年同月	1,150	1,052,974	916

単位 数量 = K g , 金額 = 円

産地	数量	金額	平均価格	産地	数量	金額	平均価格
	あわび				むきほたてかい		
千葉	6	19,440		北海道	339	570,672	
静岡	48	239,274		宮城	240	678,186	
愛知	62	370,878		愛知	280	495,666	
山口	33	185,954		大阪	260	421,740	
合計	149	815,546	5,473	合計	1,119	2,166,264	1,936
前年同月	175	1,012,129	5,784	前年同月	1,443	2,788,560	1,932
	さざえ				むきかき		
福井	10	8,978		東京	50	35,640	
静岡	70	132,840		愛知	4	5,897	
愛知	42	40,835		徳島	25	64,800	
三重	10	15,120		大分	345	133,163	
京都	10	9,590		合計	424	239,500	565
山口	150	229,500		前年同月	797	311,051	390
大分	7	10,886					
合計	299	447,749	1,497		とりかい		
前年同月	281	426,163	1,517				
				長崎	30	207,360	
	その他殻付貝			合計	30	207,360	6,912
				前年同月	36	103,680	2,880
北海道	12	12,312					
福島	66	46,224			こい		
千葉	140	137,376					
石川	12	3,348		長野	1	2,268	
福井	86	273,564		合計	1	2,268	2,268
愛知	119	185,868		前年同月	13	28,080	2,160
三重	27	32,562					
京都	57	57,899			養殖あゆ		
広島	10	8,640					
合計	529	757,793	1,433	岐阜	3,662	7,661,682	
前年同月	643	974,870	1,516	愛知	3,546	7,176,816	
				滋賀	216	373,248	
	むきあかかい			大阪	25	14,310	
				徳島	174	110,700	
長崎	40	57,564		合計	7,623	15,336,756	2,012
合計	40	57,564	1,439	前年同月	9,542	13,755,021	1,442
前年同月	42	63,720	1,517				

単位 数量 = K g , 金額 = 円

産地	数量	金額	平均価格	産地	数量	金額	平均価格
	にじます				産地別合計		
長野	458	586,764		岐阜	9,402	21,725,749	
静岡	228	232,848		北海道	13,334	16,841,605	
愛知	11	7,743		青森	309	487,663	
合計	697	827,355	1,187	岩手	54	51,139	
前年同月	810	881,327	1,088	宮城	5,590	7,466,305	
				秋田	38	28,188	
	うなぎ			福島	147	280,712	
				茨城	211	110,193	
岐阜	150	530,210		埼玉	12	6,480	
静岡	870	4,361,040		千葉	4,175	8,532,800	
愛知	3,908	22,087,777		東京	7,837	11,914,626	
合計	4,928	26,979,027	5,475	神奈川	14	46,656	
前年同月	5,607	29,835,352	5,321	新潟	186	32,983	
				富山	563	563,586	
	あまご			石川	1,127	924,912	
				福井	461	618,336	
岐阜	1,510	984,594		長野	581	678,412	
静岡	2	1,620		静岡	2,140	7,019,622	
合計	1,512	986,214	652	愛知	27,981	50,463,633	
前年同月	1,119	578,695	517	三重	17,502	24,440,166	
				滋賀	410	602,316	
	天然鮎			京都	558	753,923	
				大阪	2,519	3,133,445	
岐阜	2,337	8,784,288		兵庫	1,258	1,447,402	
合計	2,337	8,784,288	3,759	和歌山	6,414	10,484,409	
前年同月	2,060	5,807,052	2,819	鳥取	831	809,846	
				島根	476	287,874	
	その他淡水魚			岡山	10	79,218	
				広島	368	222,416	
青森	207	164,268		山口	9,464	2,839,050	
秋田	27	13,608		徳島	780	976,170	
茨城	30	22,680		香川	505	999,627	
長野	1	1,905		愛媛	1,747	3,007,993	
愛知	116	496,498		高知	171	450,090	
滋賀	65	155,520		福岡	1,522	1,666,079	
合計	446	854,479	1,916	佐賀	1,667	1,171,600	
前年同月	502	1,360,838	2,711	長崎	1,760	1,087,407	
				熊本	65	34,722	

品目別・産地別取扱高表

単位 数量 = K g , 金額 = 円

産地	数量	金額	平均 価格	産地	数量	金額	平均 価格
	冷まぐろ				冷くろかわかじき		
岐阜	0	6,480		岐阜	4	4,365	
千葉	7	29,549		静岡	777	1,068,526	
東京	385	1,462,190		合計	781	1,072,891	1,374
神奈川	61	151,880		前年同月	513	657,881	1,282
静岡	1,066	2,460,726					
愛知	100	172,800			冷するめいか		
三重	87	245,322					
合計	1,706	4,528,947	2,655	岐阜	3	18,738	
前年同月	1,680	3,876,535	2,307	青森	49	72,360	
				東京	709	802,506	
	冷きわだ			石川	352	513,759	
				愛知	107	142,560	
岐阜	141	335,020		三重	29	34,560	
静岡	3,180	5,455,443		大阪	50	17,280	
合計	3,321	5,790,463	1,744	兵庫	10	14,040	
前年同月	15,086	21,211,489	1,406	合計	1,309	1,615,803	1,234
				前年同月	541	618,408	1,143
	冷めばち						
					冷もんこういか		
神奈川	519	901,962					
静岡	1,744	3,730,505		東京	744	1,741,843	
合計	2,263	4,632,467	2,047	愛知	662	380,512	
前年同月	3,279	7,076,467	2,158	三重	30	119,880	
				大阪	257	489,659	
	その他冷まぐろ			兵庫	32	148,608	
				徳島	20	47,520	
東京	43	184,032		合計	1,745	2,928,022	1,678
愛知	2	5,562		前年同月	1,923	3,036,846	1,579
合計	45	189,594	4,213				
前年同月	492	761,562	1,548		その他冷いか		
	冷めかじき			千葉	1,235	993,438	
				東京	251	225,830	
岐阜	19	44,303		神奈川	202	583,200	
東京	40	58,320		石川	61	90,180	
静岡	712	1,034,008		愛知	82	83,592	
合計	771	1,136,631	1,474	大阪	1,350	2,235,825	
前年同月	614	860,177	1,401	兵庫	60	56,850	

単位 数量 = K g , 金額 = 円

産地	数量	金額	平均価格	産地	数量	金額	平均価格
	冷たらばがに				冷あじ		
鳥取	170	551,070		岐阜	31	29,660	
合計	170	551,070	3,242	愛知	1,880	1,374,300	
前年同月	0	7,344	0	大阪	75	52,272	
				兵庫	130	35,123	
	冷ずわいがに			山口	32	28,598	
				合計	2,148	1,519,953	708
宮城	1,390	6,211,728		前年同月	4,853	3,505,883	722
東京	123	112,342					
愛知	490	1,379,160			冷さわら		
大阪	399	1,325,160					
鳥取	630	2,878,740		岐阜	62	80,910	
合計	3,032	11,907,130	3,927	東京	260	402,300	
前年同月	1,934	9,044,957	4,677	愛知	2,310	3,337,762	
				三重	546	738,828	
	その他冷かに			徳島	50	97,200	
				合計	3,228	4,657,000	1,443
岐阜	2	2,376		前年同月	7,136	7,069,253	991
北海道	10	21,600					
東京	72	67,679			冷またら		
愛知	896	574,584					
大阪	15	14,418		岐阜	43	16,819	
鳥取	894	274,596		東京	25	17,874	
合計	1,889	955,253	506	愛知	1,260	1,297,231	
前年同月	3,152	1,450,695	460	合計	1,328	1,331,924	1,003
				前年同月	925	897,227	970
	冷かつお						
					冷すけそうたら		
宮城	195	252,790					
静岡	3,978	4,044,590		岐阜	3	5,832	
合計	4,173	4,297,380	1,030	東京	90	75,816	
前年同月	4,176	3,455,032	827	愛知	100	113,292	
				合計	193	194,940	1,010
	冷ぶり			前年同月	140	138,348	988
愛知	110	89,100			冷さば		
兵庫	10	1,620					
合計	120	90,720	756	岐阜	447	314,258	
前年同月	90	58,320	648	東京	7,429	7,190,133	

単位 数量 = K g , 金額 = 円

産地	数量	金額	平均 価格	産地	数量	金額	平均 価格
愛知	2,640	2,420,761					
三重	85	82,350			冷メルルーサ		
兵庫	210	27,810					
合計	10,811	10,035,312	928	岐阜	7	10,346	
前年同月	10,321	9,228,992	894	東京	920	1,002,326	
				愛知	310	284,688	
	冷さんま			大阪	810	775,548	
				合計	2,047	2,072,908	1,013
東京	1,726	2,777,981		前年同月	2,620	1,969,380	752
合計	1,726	2,777,981	1,609				
前年同月	0	0	0		冷すりみ		
	冷きす			北海道	180	478,710	
				東京	40	21,600	
岐阜	3	1,102		合計	220	500,310	2,274
千葉	10	5,940		前年同月	190	488,106	2,569
東京	210	208,440					
三重	460	441,180			その他冷凍魚		
山口	110	113,940					
合計	793	770,602	972	岐阜	1,008	539,006	
前年同月	650	592,704	912	北海道	500	453,600	
				宮城	580	1,946,484	
	冷たこ			福島	88	166,560	
				群馬	3	567	
岐阜	160	238,896		千葉	25	57,542	
千葉	200	79,164		東京	6,299	6,319,140	
東京	154	170,385		静岡	748	1,034,040	
三重	85	78,959		愛知	13,775	10,481,238	
大阪	118	202,219		滋賀	130	85,730	
合計	717	769,623	1,073	大阪	282	620,946	
前年同月	510	158,836	311	兵庫	300	109,194	
				鳥取	960	232,242	
	冷あかうお			山口	206	350,136	
				香川	359	245,311	
岐阜	22	17,254		福岡	9,826	1,756,782	
東京	982	794,256		合計	35,089	24,398,518	695
愛知	1,286	1,226,038		前年同月	26,237	21,196,634	808
三重	160	153,792					
兵庫	15	12,636			冷むきかき		
合計	2,465	2,203,976	894				
前年同月	2,967	2,245,424	757	東京	70	154,440	

単位 数量 = K g , 金額 = 円

産地	数量	金額	平均価格	産地	数量	金額	平均価格
愛知	70	146,880		前年同月	7,127	4,278,528	600
合計	140	301,320	2,152				
前年同月	260	449,388	1,728		その他冷淡水魚		
	冷かいばしら			東京	600	185,112	
				合計	600	185,112	309
岐阜	5	16,416		前年同月	230	155,898	678
東京	10	10,500					
愛知	416	1,401,408			産地別合計		
山口	400	1,402,920					
合計	831	2,831,244	3,407	岐阜	3,217	3,636,860	
前年同月	1,253	4,348,739	3,471	北海道	690	953,910	
				青森	49	72,360	
	その他冷かい			宮城	2,464	8,666,769	
				福島	88	166,560	
岐阜	44	71,906		群馬	3	567	
千葉	130	104,004		千葉	2,389	1,998,074	
東京	319	1,200,042		東京	28,885	36,591,098	
山梨	14	10,584		神奈川	3,823	4,490,618	
愛知	842	1,120,336		石川	1,058	1,294,707	
大阪	90	41,040		山梨	14	10,584	
兵庫	120	25,812		静岡	12,255	18,895,338	
山口	20	27,000		愛知	45,167	53,708,195	
福岡	50	20,520		三重	6,200	6,636,522	
合計	1,629	2,621,244	1,609	滋賀	130	85,730	
前年同月	1,675	1,762,942	1,053	大阪	15,257	24,647,741	
				兵庫	5,845	10,345,834	
	冷あゆ			奈良	90	173,146	
				鳥取	3,064	4,626,228	
岐阜	216	410,832		山口	768	1,922,594	
愛知	1,192	1,161,419		徳島	174	472,392	
合計	1,408	1,572,251	1,117	香川	359	245,311	
前年同月	1,546	1,696,940	1,098	福岡	9,926	1,906,902	
				合計	141,915	181,548,040	1,279
	冷うなぎ			前年同月	152,020	181,488,197	1,194
東京	2,100	2,098,008					
神奈川	3,041	2,853,576					
愛知	400	1,858,680					
三重	1,452	66,852					
合計	6,993	6,877,116	983				

品目別・産地別取扱高表

単位 数量 = K g , 金額 = 円

産地	数量	金額	平均 価格	産地	数量	金額	平均 価格
	干こんぶ				その他海藻		
岐阜	48	8,916		岐阜	93	40,776	
東京	1,466	228,947		宮城	432	77,370	
新潟	120	21,382		東京	58	95,991	
静岡	10	11,923		神奈川	85	253,152	
愛知	30	32,400		静岡	68	46,332	
三重	5	6,912		愛知	245	85,439	
兵庫	10	10,368		三重	360	179,874	
広島	40	31,104		兵庫	324	138,162	
福岡	90	14,580		広島	96	18,576	
合計	1,819	366,532	202	山口	2,570	423,544	
前年同月	305	183,775	603	香川	36	4,666	
				合計	4,367	1,363,882	312
	干わかめ			前年同月	3,994	1,228,990	308
岐阜	9,765	1,007,034			塩しろさけ		
宮城	2	1,836					
東京	40	13,392		北海道	419	474,768	
静岡	10	11,016		青森	16	20,736	
愛知	340	82,944		東京	597	528,552	
佐賀	20	6,048		愛知	70	105,840	
合計	10,177	1,122,270	110	合計	1,102	1,129,896	1,025
前年同月	10,610	1,196,910	113	前年同月	410	536,544	1,309
	干ひじき				塩ぎんさけ		
三重	9	41,904		岐阜	242	314,803	
合計	9	41,904	4,656	宮城	8	10,022	
前年同月	72	57,672	801	千葉	596	846,763	
				東京	8,924	11,296,066	
	もずく			愛知	4,650	5,946,199	
				合計	14,420	18,413,853	1,277
石川	36	25,272		前年同月	7,756	10,046,813	1,295
愛知	5,434	457,557					
山口	14,557	1,715,454			塩べにさけ		
合計	20,027	2,198,283	110				
前年同月	26,058	2,505,946	96	千葉	16	38,016	
				大阪	194	150,641	
				合計	210	188,657	898

単位 数量 = K g , 金額 = 円

産地	数量	金額	平均価格	産地	数量	金額	平均価格
	その他塩蔵品				開干さば		
岐阜	526	95,351		茨城	252	71,929	
北海道	42	54,497		千葉	108	84,839	
青森	86	54,691		富山	192	34,949	
宮城	690	157,874		愛知	220	47,250	
茨城	435	134,784		合計	772	238,967	310
千葉	96	9,331		前年同月	1,039	442,564	426
東京	96	98,335					
新潟	1,062	193,768			その他開干		
石川	420	135,648					
長野	145	51,678		岐阜	41	4,320	
静岡	48	9,331		北海道	30	27,540	
愛知	1,518	638,085		宮城	108	40,242	
鳥取	315	36,288		茨城	3,134	1,079,264	
広島	160	31,104		千葉	1,393	1,347,610	
福岡	307	320,868		東京	10	10,498	
合計	5,946	2,021,633	340	富山	300	44,388	
前年同月	7,859	2,257,414	287	石川	120	53,676	
				静岡	790	223,344	
	開干あじ			愛知	12	2,722	
				三重	325	78,354	
茨城	462	185,178		兵庫	50	54,000	
千葉	28	25,660		島根	10	8,640	
東京	10	10,498		福岡	115	71,280	
富山	76	10,195		合計	6,438	3,045,878	473
静岡	3,806	1,250,239		前年同月	8,628	3,406,879	395
愛知	90	8,748					
三重	280	59,616			丸干あじ		
大阪	80	10,368					
兵庫	100	35,964		富山	72	11,081	
島根	300	85,104		島根	40	7,776	
合計	5,232	1,681,570	321	合計	112	18,857	168
前年同月	7,467	2,260,555	303	前年同月	0	0	0
	開干いわし				丸干いわし		
大阪	20	18,619		岐阜	12	3,175	
合計	20	18,619	931	千葉	192	41,472	
前年同月	136	107,179	788	東京	6	6,653	

単位 数量 = K g , 金額 = 円

産地	数量	金額	平均価格	産地	数量	金額	平均価格
愛知	72	18,662		鳥取	120	23,457	
島根	3,067	462,038		島根	216	50,910	
広島	60	11,880		広島	446	56,268	
大分	139	137,515		山口	1,278	349,607	
合計	3,548	681,395	192	愛媛	60	16,200	
前年同月	4,324	758,010	175	福岡	1,468	218,979	
				佐賀	318	80,913	
	ししやも			合計	36,310	5,592,548	154
				前年同月	34,980	4,754,065	136
茨城	2,925	537,300					
石川	72	9,331			煮干いわし		
三重	5,289	766,742					
大阪	192	219,024		富山	2	2,160	
山口	264	236,736		合計	2	2,160	1,080
福岡	276	59,616		前年同月	17	32,724	1,925
合計	9,018	1,828,749	203				
前年同月	10,379	1,820,779	175		しらす干		
	その他丸干			岐阜	12	47,952	
				東京	261	471,484	
福井	15	9,720		愛知	1,271	2,919,219	
大分	100	104,327		三重	593	1,157,598	
合計	115	114,047	992	和歌山	7,620	1,526,364	
前年同月	730	267,183	366	岡山	30	123,120	
				広島	8	12,917	
	その他塩干品			愛媛	10	4,212	
				福岡	12	14,904	
岐阜	1,153	322,428		合計	9,817	6,277,770	639
北海道	18	3,306		前年同月	4,935	4,451,659	902
宮城	2,846	505,878					
茨城	113	89,316			こうなご		
東京	108	69,519					
神奈川	1,758	528,887		茨城	180	34,992	
新潟	660	153,738		合計	180	34,992	194
石川	204	42,830		前年同月	126	26,438	210
静岡	40	4,752					
愛知	21,552	1,889,198			ひらこ煮干		
三重	70	24,926					
滋賀	444	119,880		岐阜	162	24,494	
大阪	100	73,656		合計	162	24,494	151
兵庫	3,338	967,900		前年同月	0	0	0

単位 数量 = K g , 金額 = 円

産地	数量	金額	平均価格	産地	数量	金額	平均価格
				東京	980	817,800	
	干かれい			神奈川	162	91,490	
				新潟	210	432,787	
兵庫	210	75,082		福井	9	4,233	
島根	80	49,680		静岡	3,056	235,911	
合計	290	124,762	430	愛知	2,199	1,071,358	
前年同月	330	204,638	620	三重	208	89,856	
				大阪	24	59,379	
	干するめ			兵庫	471	247,400	
				岡山	27	26,477	
東京	30	183,600		山口	12	14,256	
愛知	210	678,240		長崎	451	857,044	
合計	240	861,840	3,591	合計	11,607	4,842,865	417
前年同月	340	757,080	2,227	前年同月	10,760	4,573,801	425
	身欠にしん				ちくわ		
北海道	90	58,212		岐阜	286	220,347	
福井	328	254,017		青森	90	41,796	
合計	418	312,229	747	新潟	201	176,154	
前年同月	576	303,341	527	愛知	6,942	5,814,817	
				三重	2,062	715,824	
	たづくり			兵庫	36	18,144	
				岡山	14	7,560	
愛知	4	20,304		山口	45	81,000	
合計	4	20,304	5,076	合計	9,676	7,075,642	731
前年同月	4	15,120	3,780	前年同月	7,783	6,892,039	886
	その他素干品				なると		
東京	140	28,728		愛知	14	7,938	
静岡	620	77,544		合計	14	7,938	567
愛知	40	22,464		前年同月	1,201	278,788	232
兵庫	162	232,475					
香川	29	55,080			はんぺん		
合計	991	416,291	420				
前年同月	1,389	499,909	360	岐阜	3,405	843,487	
				青森	70	32,508	
	かまぼこ			宮城	112	77,517	
				茨城	56	63,760	
岐阜	3,798	894,874		新潟	683	748,205	

単位 数量 = K g , 金額 = 円

産地	数量	金額	平均 価格	産地	数量	金額	平均 価格
				前年同月	4,233	1,123,852	265
	いわしみりん						
					魚漬物		
茨城	960	69,984					
愛媛	113	298,836		岐阜	403	334,488	
合計	1,073	368,820	344	北海道	108	27,000	
前年同月	1,201	283,338	236	青森	2,401	490,786	
				岩手	110	35,640	
	その他みりん干品			宮城	2,176	655,022	
				山形	120	101,520	
宮城	74	22,475		東京	958	593,904	
東京	36	10,109		神奈川	686	584,747	
富山	240	48,600		新潟	1,232	452,041	
静岡	1,070	299,027		富山	60	5,076	
愛知	228	24,624		石川	239	51,268	
島根	75	21,060		長野	29	6,070	
山口	20	29,030		静岡	3,110	718,482	
合計	1,743	454,925	261	愛知	6,265	1,469,592	
前年同月	1,866	602,595	323	三重	1,710	465,196	
				京都	30	12,960	
	味付だこ			大阪	235	146,742	
				兵庫	1,122	373,207	
岐阜	20	45,900		鳥取	10	16,848	
茨城	4	16,416		岡山	215	70,470	
合計	24	62,316	2,597	広島	172	32,410	
前年同月	43	61,496	1,430	山口	30	41,580	
				徳島	549	171,948	
	酢だこ			香川	20	2,916	
				愛媛	220	49,896	
茨城	48	16,589		福岡	566	235,937	
合計	48	16,589	346	熊本	80	16,632	
前年同月	0	0	0	合計	22,856	7,162,378	313
				前年同月	18,196	6,352,759	349
	つくだ煮						
					さきいか		
茨城	3,950	790,884					
愛知	60	14,904		東京	40	5,940	
三重	556	119,796		兵庫	60	126,490	
広島	128	276,910		岡山	12	36,288	
香川	68	74,218		合計	112	168,718	1,506
合計	4,762	1,276,712	268	前年同月	30	42,444	1,415

単位 数量 = K g , 金額 = 円

産地	数量	金額	平均価格	産地	数量	金額	平均価格
	塩から				その他焼魚		
北海道	1,608	322,869		北海道	250	24,998	
青森	120	57,348		宮城	122	274,903	
宮城	1,041	189,215		山形	30	24,300	
神奈川	162	39,138		茨城	132	43,806	
兵庫	900	111,348		東京	135	360,990	
合計	3,831	719,918	188	石川	84	23,460	
前年同月	3,377	682,517	202	愛知	2,885	2,428,508	
				三重	2,515	556,557	
	こぶまき			島根	10	4,374	
				広島	150	11,016	
富山	1,405	386,586		山口	70	84,067	
合計	1,405	386,586	275	香川	80	10,800	
前年同月	1,433	373,514	261	合計	6,463	3,847,779	595
				前年同月	5,255	3,018,653	574
	味付かずのこ						
					くじら製品		
岐阜	4	4,752					
北海道	30	7,776		青森	36	4,666	
新潟	1,978	861,050		兵庫	40	15,012	
愛知	10	6,869		山口	10	13,608	
合計	2,022	880,447	435	合計	86	33,286	387
前年同月	2,170	1,051,997	485	前年同月	102	29,646	291
	その他調味加工品				いか製品		
岐阜	4,773	859,916		岐阜	1,111	327,251	
北海道	1,136	502,651		北海道	1,594	487,354	
宮城	194	26,274		青森	1,068	1,042,011	
東京	650	667,657		宮城	743	108,160	
神奈川	796	479,256		茨城	382	465,718	
新潟	504	97,748		東京	12	4,653	
愛知	94	70,114		神奈川	366	86,152	
三重	264	165,372		新潟	514	110,693	
広島	240	71,847		富山	50	119,880	
合計	8,651	2,940,835	340	福井	15	46,170	
前年同月	4,808	2,088,141	434	愛知	308	370,397	
				三重	159	131,943	
				大阪	687	419,159	

単位 数量 = K g , 金額 = 円

産地	数量	金額	平均価格	産地	数量	金額	平均価格
兵庫	294	463,755		岐阜	2,267	308,426	
島根	140	130,637		東京	2,210	1,338,562	
広島	1	2,678		神奈川	36	69,984	
山口	44	52,272		静岡	320	276,393	
徳島	271	67,176		愛知	5,002	1,291,492	
香川	1,200	299,322		三重	2,118	730,620	
合計	8,959	4,735,381	529	大阪	10	9,720	
前年同月	12,839	5,163,809	402	兵庫	6,230	3,648,831	
				鳥取	186	51,166	
	たら製品			島根	156	32,659	
				広島	12	7,128	
岐阜	72	17,106		香川	850	132,194	
東京	36	25,400		合計	19,397	7,897,175	407
富山	68	86,575		前年同月	18,012	6,337,886	352
福井	30	58,320					
愛知	130	209,557		冷えび製品			
大阪	46	70,892					
山口	15	60,480		岐阜	1,240	427,464	
福岡	2,701	3,085,280		愛知	12	24,840	
合計	3,098	3,613,610	1,166	三重	1,236	817,118	
前年同月	3,157	3,721,852	1,179	合計	2,488	1,269,422	510
				前年同月	3,927	1,677,876	427
	魚切身						
				その他加工品			
北海道	76	126,619					
宮城	1,021	298,681		岐阜	76,256	22,003,684	
千葉	637	195,199		北海道	80	58,406	
東京	190	56,182		宮城	592	72,800	
神奈川	30	5,442		秋田	10	2,484	
静岡	360	71,302		山形	63	24,173	
愛知	1,280	333,731		茨城	6,984	3,221,318	
三重	240	103,680		栃木	266	125,464	
大阪	110	80,784		群馬	624	453,737	
兵庫	60	180,144		埼玉	96	43,545	
広島	347	234,317		千葉	960	492,936	
山口	25	78,840		東京	1,262	683,744	
合計	4,376	1,764,921	403	神奈川	1,061	622,871	
前年同月	4,072	1,478,085	363	新潟	1,423	535,547	
				富山	662	281,880	
	冷凍食品			石川	4,926	1,708,928	
				福井	4,101	1,489,208	

単位 数量 = K g , 金額 = 円

産地	数量	金額	平均 価格	産地	数量	金額	平均 価格
長野	238	264,158		滋賀	444	119,880	
静岡	2,515	1,710,961		京都	107	66,169	
愛知	38,367	12,345,607		大阪	9,310	7,205,880	
三重	6,322	2,473,304		兵庫	18,730	8,849,273	
京都	77	53,209		和歌山	7,620	1,526,364	
大阪	6,420	3,408,754		鳥取	2,474	3,045,649	
兵庫	1,480	548,660		島根	4,610	1,110,746	
鳥取	1,843	2,917,890		岡山	910	958,158	
島根	171	172,170		広島	2,214	1,046,103	
岡山	288	359,979		山口	19,742	3,719,814	
広島	242	229,038		徳島	820	239,124	
山口	69	56,533		香川	2,646	795,619	
香川	363	216,423		愛媛	677	854,604	
愛媛	274	485,460		福岡	13,741	6,912,889	
合計	158,035	57,062,871	361	佐賀	338	86,961	
前年同月	149,932	55,535,956	370	長崎	631	964,925	
				熊本	80	16,632	
	産地別合計			大分	239	241,842	
				合計	474,611	199,018,147	419
岐阜	108,247	31,432,271		前年同月	452,404	184,966,706	409
北海道	11,574	6,066,588					
青森	5,362	2,621,196					
岩手	110	35,640					
宮城	10,728	3,062,956					
秋田	10	2,484					
山形	213	149,993					
茨城	21,382	9,895,555					
栃木	266	125,464					
群馬	624	453,737					
埼玉	96	43,545					
千葉	12,897	10,257,319					
東京	21,585	23,232,074					
神奈川	5,142	2,761,119					
新潟	8,603	3,793,809					
富山	3,127	1,031,370					
石川	6,101	2,050,413					
福井	4,498	1,861,668					
長野	532	333,354					
静岡	16,999	5,830,224					
愛知	126,556	46,858,834					
三重	24,626	9,357,902					