

月 報

2 0 2 4

1 2

VOL. 642

岐 阜 市 中 央 卸 売 市 場

〒500-8263

岐 阜 市 茜 部 新 所 2 丁 目 5 番 地

電 話 (058) 271-1341

FAX (058) 271-1344

卸 売 業 者 一 覧 表

	卸 売 業 者 名	商 号	資本金	代 表 者 名
青 果 部	岐阜中央青果株式会社		60,000	青木喜与昭
水 産 物 部	株式会社 岐阜魚介		80,000	大野悟朗
	岐阜丸魚養殖		60,000	木村順次

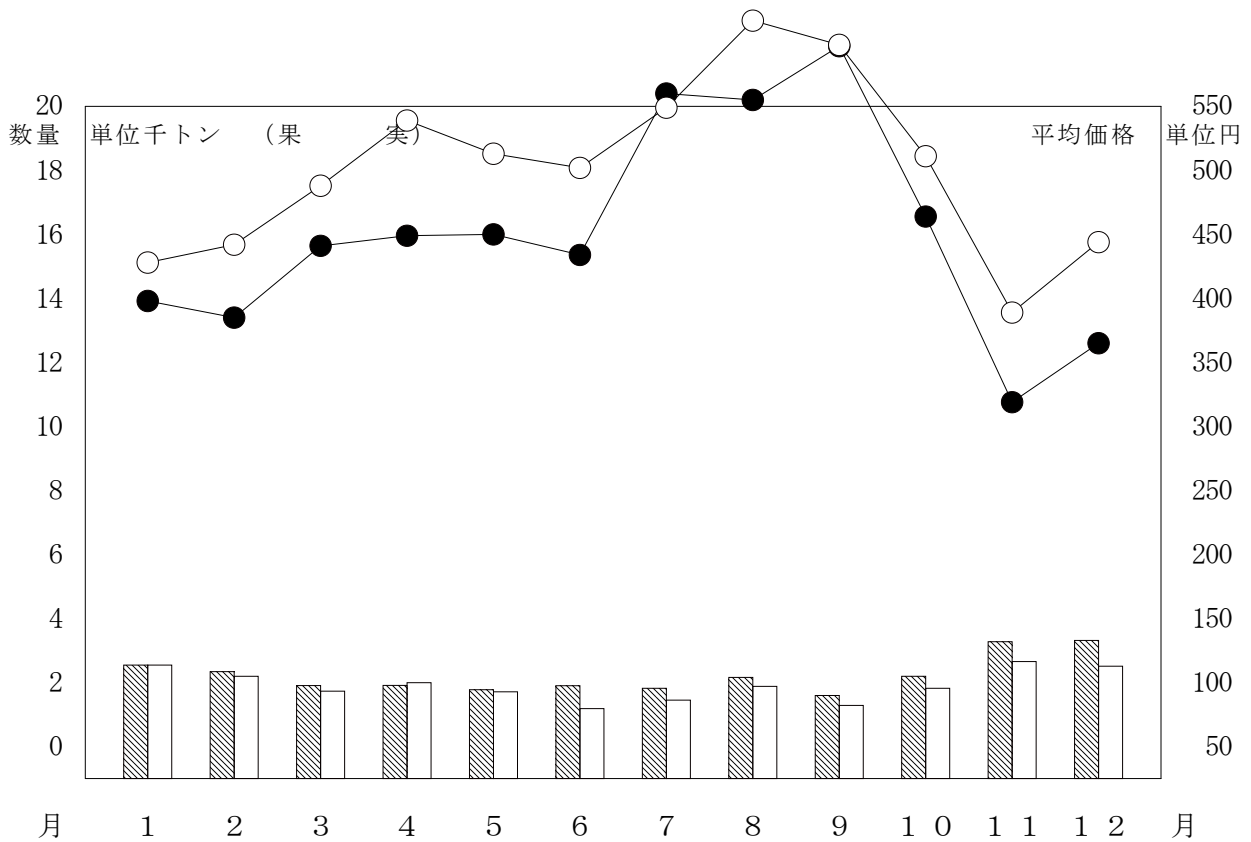
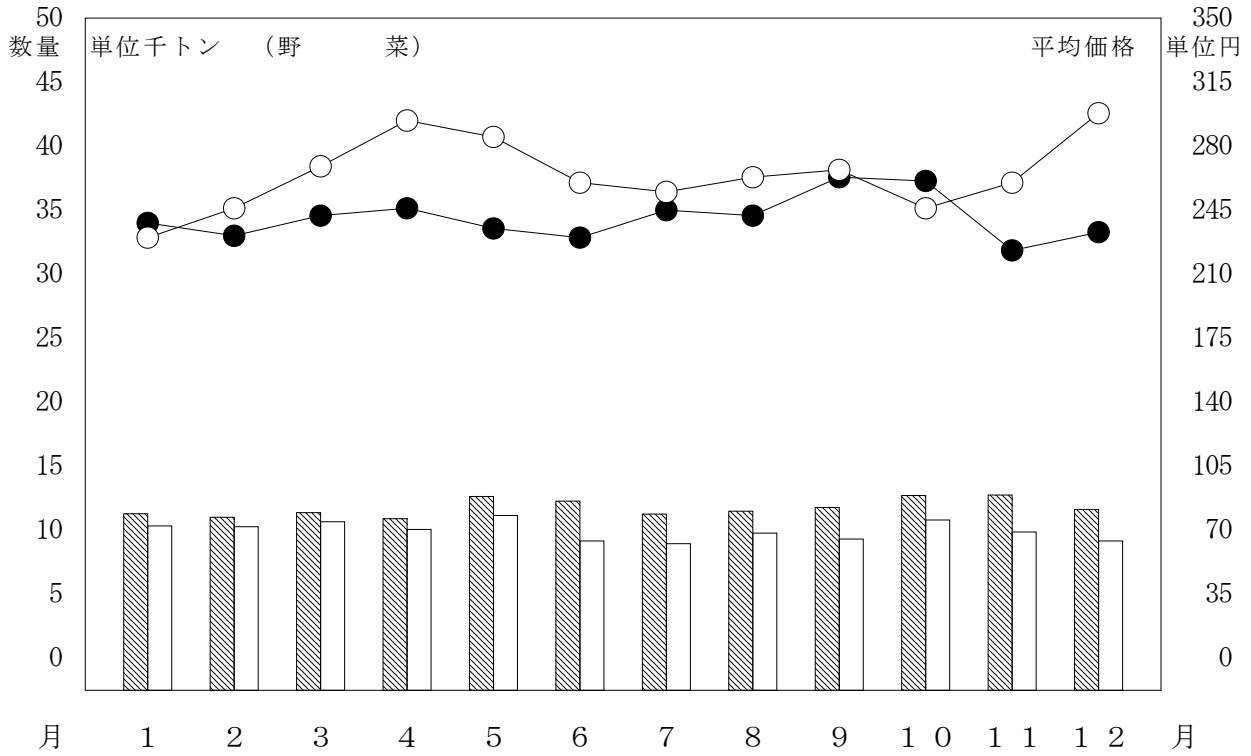
部 類 別 取 扱 高

単位 数量 = K g , 金額 = 円

部 類	区 分 種 別	月 別 比 較								
		本 月 (22 日) (22 日)			前 年 同 月 (23 日) (23 日)			前年同月を100とする指数		
		数 量	金 額	平 均 単 価	数 量	金 額	平 均 単 価	数 量	金 額	
青 果 部	野 菜	9,162,523	2,734,671,184	298	11,629,602	2,708,290,800	233	79	101	
	果 実	2,512,341	1,116,435,692	444	3,318,653	1,212,086,910	365	76	92	
	小 計	11,674,864	3,851,106,876	330	14,948,255	3,920,377,710	262	78	98	
水 産 物 部	鮮 魚	162,430	260,698,016	1,605	173,327	271,567,115	1,567	94	96	
	冷 凍 魚	202,915	302,804,604	1,492	204,026	310,386,410	1,521	99	98	
	加 工 水 産 物	431,322	339,246,697	787	676,020	379,560,714	561	64	89	
	小 計	796,667	902,749,317	1,133	1,053,373	961,514,239	913	76	94	
合 計		12,471,531	4,753,856,193	381	16,001,628	4,881,891,949	305	78	97	

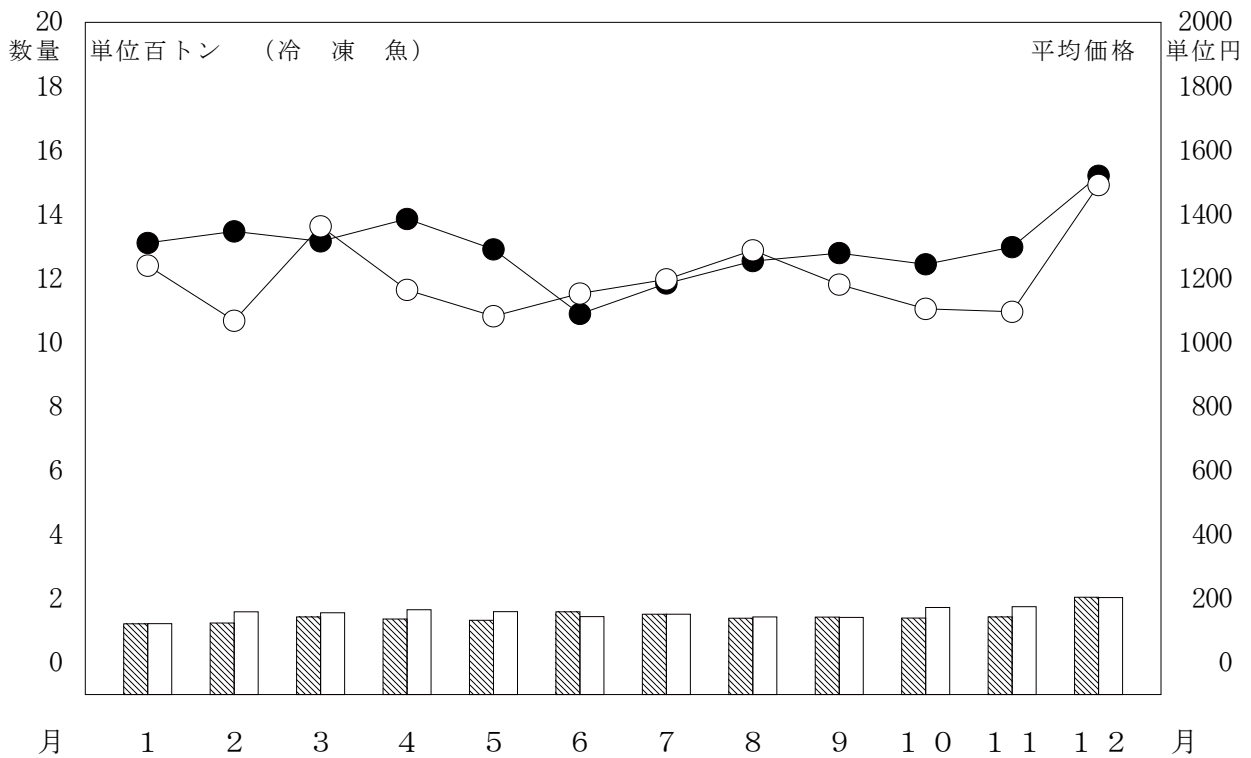
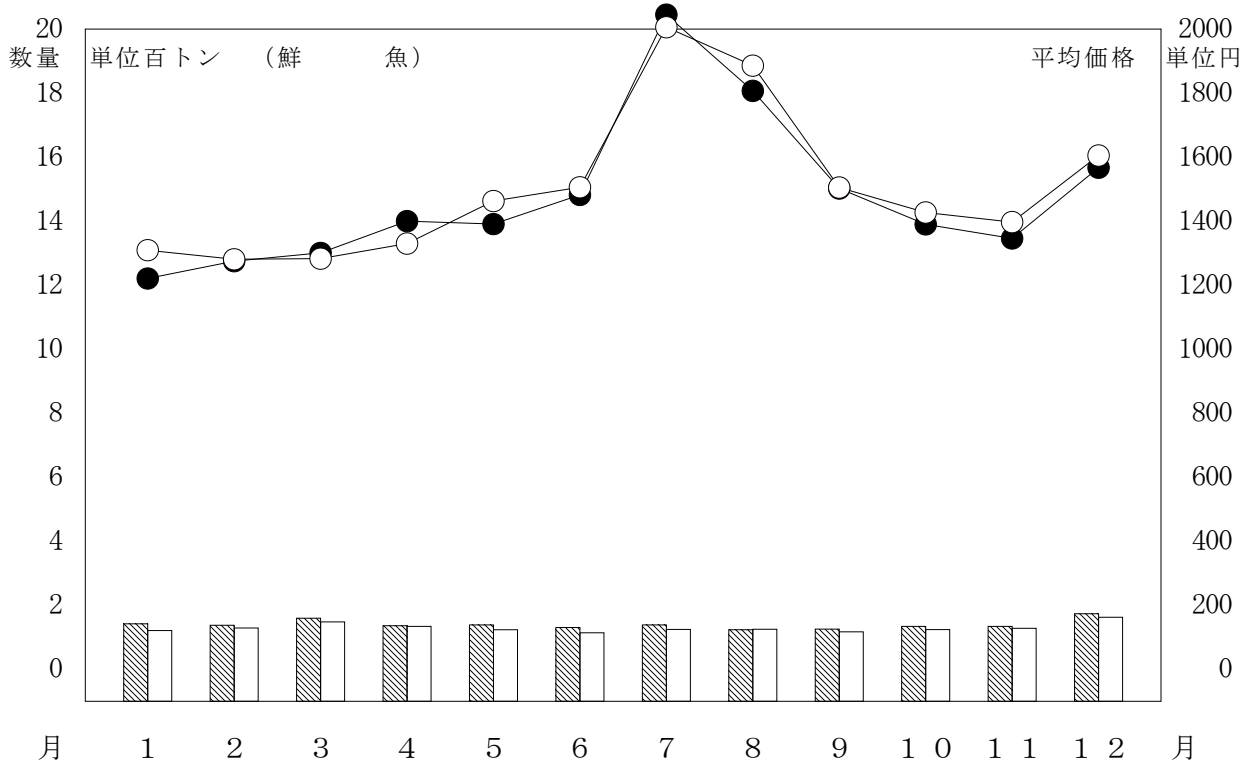
月別取扱数量・金額の動き

令和6年 数量 平均価格
 令和5年 数量 平均価格



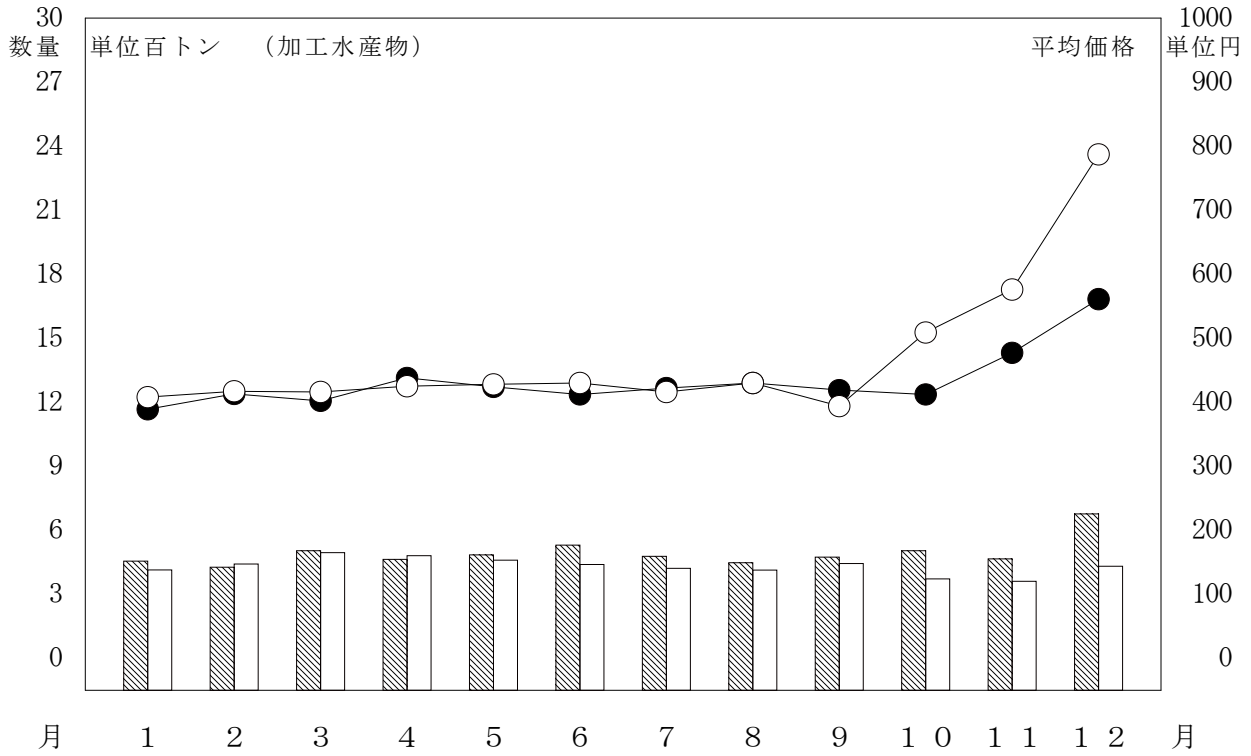
月別取扱数量・金額の動き

令和6年 数量 ○ 平均価格
 令和5年 数量 ▨ 平均価格



月別取扱数量・金額の動き

令和6年 数量
 令和5年 数量
 ○ 平均価格
 ● 平均価格



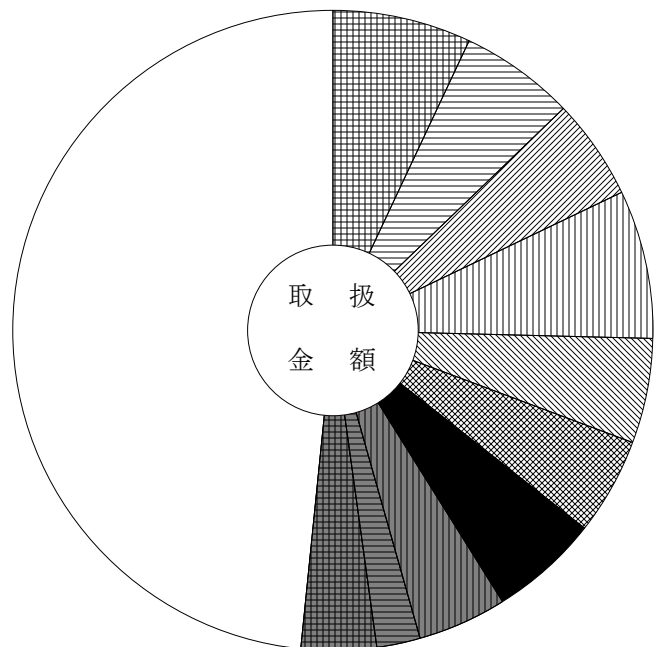
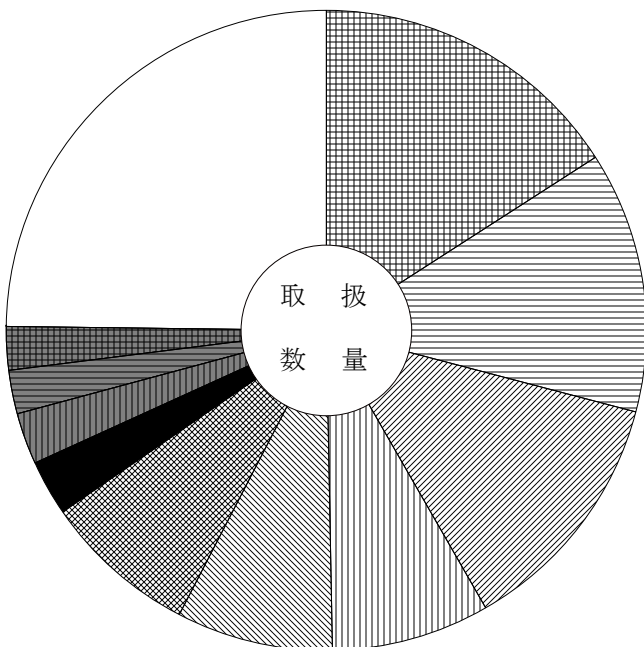
主要品目別対前年対比表 (野菜)

単位 数量 = K g , 金額 = 円 比率 = %

品目	区分	数量	金額	平均 価格	全体比		前年同月			前年同月比	
					数量	金額	数量	金額	平均 価格	数量	金額
合 計		9,162,523	2,734,671,184	298	100.0	100.0	11,629,602	2,708,290,800	233	79.0	101.0
たまねぎ		1,460,195	192,222,778	132	15.9	7.0	1,395,748	259,552,755	186	105.0	74.0
だいこん		1,210,493	158,315,244	131	13.2	5.8	1,712,315	119,879,918	70	71.0	132.0
白 菜		1,154,197	139,683,679	121	12.6	5.1	1,092,404	64,956,481	59	106.0	215.0
キャベツ		733,105	204,379,404	279	8.0	7.5	866,402	71,424,798	82	85.0	286.0
人 参		722,886	144,607,310	200	7.9	5.3	874,320	113,087,067	129	83.0	128.0
馬鈴薯		719,108	134,577,053	187	7.8	4.9	763,046	92,690,275	121	94.0	145.0
白ねぎ		260,831	149,820,733	574	2.8	5.5	273,334	122,707,138	449	95.0	122.0
胡 瓜		233,698	124,121,171	531	2.6	4.5	459,875	191,069,340	415	51.0	65.0
かんしょ		204,852	60,160,741	294	2.2	2.2	185,662	48,486,504	261	110.0	124.0
な す		199,994	104,395,386	522	2.2	3.8	379,895	144,862,960	381	53.0	72.0
レタス		184,946	85,067,735	460	2.0	3.1	260,663	59,377,610	228	71.0	143.0
ピーマン		161,165	124,779,011	774	1.8	4.6	219,851	85,729,977	390	73.0	146.0
里 芋		141,431	53,980,971	382	1.5	2.0	217,016	61,879,552	285	65.0	87.0
れんこん		132,209	51,641,614	391	1.4	1.9	177,509	64,469,936	363	74.0	80.0
ごぼう		128,449	44,536,456	347	1.4	1.6	171,924	33,055,847	192	75.0	135.0

品目別数量 9,162,523 K g

品目別金額 2,734,671,184 円



	たまねぎ	15.9 (7.0)		白ねぎ	2.8 (5.5)
	だいこん	13.2 (5.8)		胡 瓜	2.6 (4.5)
	白 菜	12.6 (5.1)		かんしょ	2.2 (2.2)
	キャベツ	8.0 (7.5)		な す	2.2 (3.8)
	人 参	7.9 (5.3)		そ の 他	24.8 (48.4)
	馬鈴薯	7.8 (4.9)			

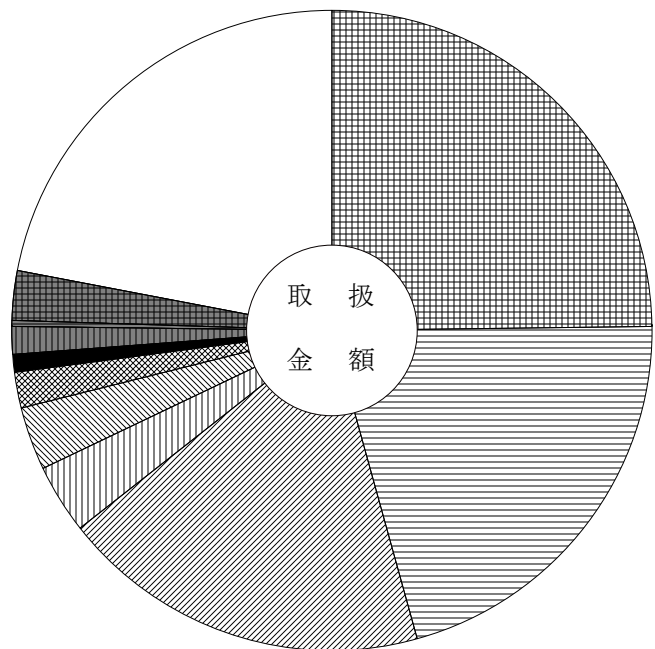
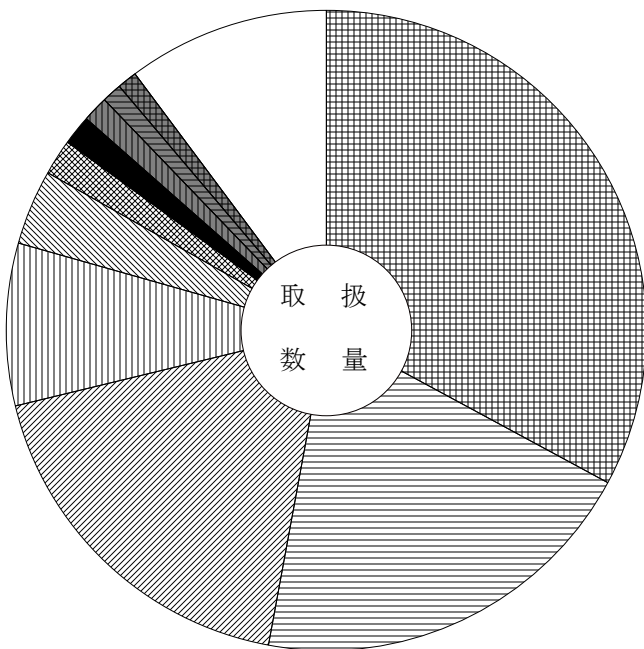
主要品目別対前年対比表 (果 実)

単位 数量 = K g , 金額 = 円 比率 = %

品目	区分	全体比			前年同月			前年同月比			
		数量	金額	平均価格	数量	金額	平均価格	数量	金額		
合 計		2,512,341	1,116,435,692	444	100.0	100.0	3,318,653	1,212,086,910	365	76.0	92.0
早生温州みかん		825,956	276,433,571	335	32.9	24.8	1,415,493	340,175,488	240	58.0	81.0
普通温州みかん		503,123	232,817,695	463	20.0	20.9	553,254	182,359,372	330	91.0	128.0
ふじりんご		459,567	208,236,145	453	18.3	18.7	450,910	178,239,182	395	102.0	117.0
富有かき		205,402	38,625,984	188	8.2	3.5	141,341	31,589,114	223	145.0	122.0
中生温州みかん		95,338	36,049,104	378	3.8	3.2	206,198	56,333,475	273	46.0	64.0
王林りんご		45,405	20,620,926	454	1.8	1.8	46,365	20,699,372	446	98.0	100.0
バナナ		38,295	9,642,710	252	1.5	0.9	38,533	8,667,946	225	99.0	111.0
りんご		32,260	15,496,725	480	1.3	1.4	42,647	13,676,018	321	76.0	113.0
かき		25,797	3,378,866	131	1.0	0.3	8,139	1,608,714	198	317.0	210.0
アールスメロン		25,509	27,889,704	1,093	1.0	2.5	54,175	45,689,427	843	47.0	61.0
バインアップル		23,010	6,259,734	272	0.9	0.6	26,773	6,169,565	230	86.0	101.0
レモン		19,923	7,939,922	399	0.8	0.7	17,036	7,602,919	446	117.0	104.0
いちご		19,876	50,559,969	2,544	0.8	4.5	31,936	65,181,663	2,041	62.0	78.0
西洋なし		19,785	7,913,398	400	0.8	0.7	9,341	5,205,114	557	212.0	152.0
濃姫いちご		17,712	42,411,798	2,395	0.7	3.8	32,474	63,894,140	1,968	55.0	66.0

品目別数量 2,512,341 K g

品目別金額 1,116,435,692 円



	早生温州みかん	32.9 (24.8)		バナナ	1.5 (0.9)
	普通温州みかん	20.0 (20.9)		りんご	1.3 (1.4)
	ふじりんご	18.3 (18.7)		かき	1.0 (0.3)
	富有かき	8.2 (3.5)		アールスメロン	1.0 (2.5)
	中生温州みかん	3.8 (3.2)		その他	10.2 (22.0)
	王林りんご	1.8 (1.8)			

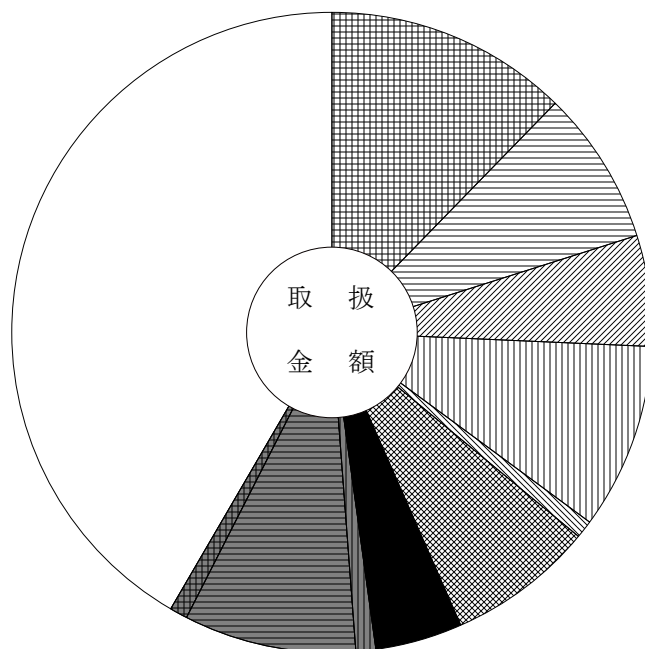
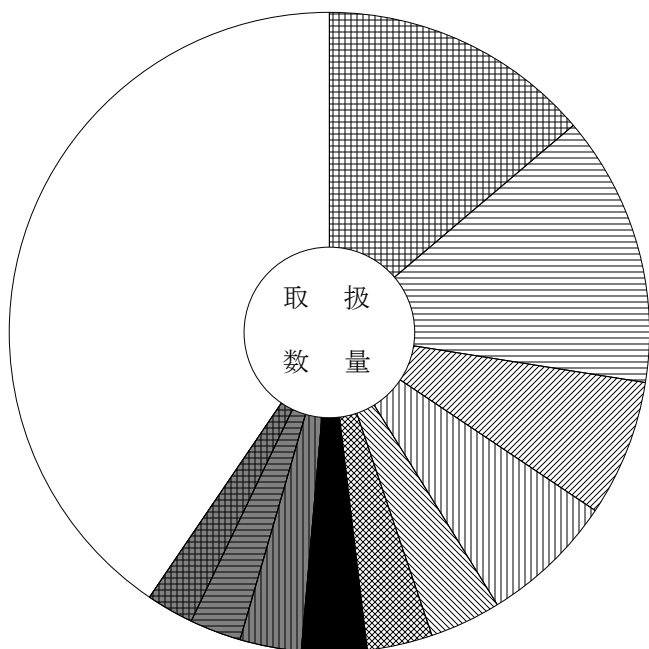
主要品目別対前年対比表 (鮮 魚)

単位 数量 = K g , 金額 = 円 比率 = %

品目	区分	全体比			前年同月			前年同月比			
		数量	金額	平均価格	数量	金額	平均価格	数量	金額		
合 計		162,430	260,698,016	1,605	100.0	100.0	173,327	271,567,115	1,567	94.0	96.0
ぶり		22,382	32,132,433	1,436	13.8	12.3	22,880	30,513,476	1,334	98.0	105.0
むきかき		22,180	20,328,864	917	13.7	7.8	25,605	22,034,460	861	87.0	92.0
養殖またい		11,287	14,726,504	1,305	6.9	5.6	15,288	18,720,019	1,224	74.0	79.0
きわだ		11,077	24,576,318	2,219	6.8	9.4	11,728	27,442,539	2,340	94.0	90.0
わかめ		5,818	2,402,008	413	3.6	0.9	6,230	2,554,379	410	93.0	94.0
まぐろ		5,365	19,264,751	3,591	3.3	7.4	5,375	21,945,893	4,083	100.0	88.0
サーモン (輸入さけ)		5,325	11,405,288	2,142	3.3	4.4	5,640	10,631,891	1,885	94.0	107.0
さ ば		5,072	2,681,504	529	3.1	1.0	3,954	2,575,689	651	128.0	104.0
うなぎ		4,304	22,550,388	5,239	2.6	8.7	4,346	22,019,690	5,067	99.0	102.0
まあじ		3,829	2,262,464	591	2.4	0.9	3,308	2,450,820	741	116.0	92.0
セルカキ		3,823	1,802,159	471	2.4	0.7	2,021	1,591,731	788	189.0	113.0
かんぱち		3,529	7,334,999	2,078	2.2	2.8	3,371	6,706,981	1,990	105.0	109.0
めばち		3,242	8,165,239	2,519	2.0	3.1	3,092	8,263,763	2,673	105.0	99.0
またら		2,945	3,375,071	1,146	1.8	1.3	3,093	3,147,948	1,018	95.0	107.0
かに身		2,899	9,708,436	3,349	1.8	3.7	3,184	8,904,908	2,797	91.0	109.0

品目別数量 162,430 K g

品目別金額 260,698,016 円



	ぶり	13.8 (12.3)		サーモン (輸入さけ)	3.3 (4.4)
	むきかき	13.7 (7.8)		さ ば	3.1 (1.0)
	養殖またい	6.9 (5.6)		うなぎ	2.6 (8.7)
	きわだ	6.8 (9.4)		まあじ	2.4 (0.9)
	わかめ	3.6 (0.9)		まぐろ	3.3 (7.4)
	まぐろ	3.3 (7.4)		そ の 他	40.5 (41.6)

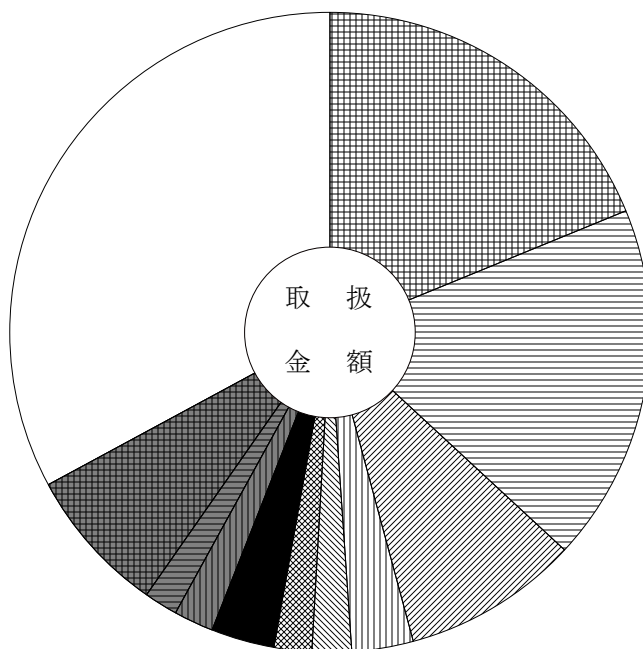
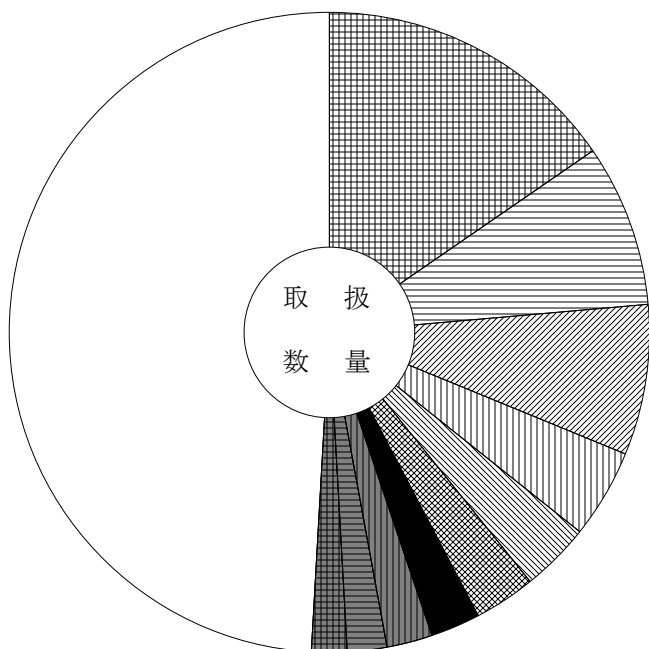
主要品目別対前年対比表 (冷 凍 魚)

単位 数量 = K g , 金額 = 円 比率 = %

品目	区分	全体比			前年同月			前年同月比			
		数量	金額	平均価格	数量	金額	平均価格	数量	金額		
合 計		202,915	302,804,604	1,492	100.0	100.0	204,026	310,386,410	1,521	99.0	98.0
冷えび		31,204	56,955,157	1,825	15.4	18.8	32,046	62,903,742	1,963	97.0	91.0
冷ずわいがに		16,703	54,800,066	3,281	8.2	18.1	18,746	48,293,162	2,576	89.0	113.0
冷ぎんさけ		15,382	26,882,004	1,748	7.6	8.9	18,254	30,782,248	1,686	84.0	87.0
冷さば		9,202	9,387,794	1,020	4.5	3.1	9,929	8,541,969	860	93.0	110.0
冷しろさけ		7,154	6,176,347	863	3.5	2.0	7,919	7,688,957	971	90.0	80.0
冷かれい		6,363	5,639,533	886	3.1	1.9	4,774	5,693,384	1,193	133.0	99.0
冷まぐろ		4,975	9,649,770	1,940	2.5	3.2	2,426	9,387,467	3,870	205.0	103.0
冷さわら		4,573	6,062,749	1,326	2.3	2.0	4,792	6,526,144	1,362	95.0	93.0
冷するめいか		4,029	5,151,772	1,279	2.0	1.7	3,082	2,866,449	930	131.0	180.0
冷たらばがに		3,673	22,479,791	6,120	1.8	7.4	5,116	20,807,258	4,067	72.0	108.0
冷うなぎ		3,627	7,002,814	1,931	1.8	2.3	3,450	6,634,440	1,923	105.0	106.0
冷きわだ		3,376	6,271,849	1,858	1.7	2.1	5,453	10,297,555	1,888	62.0	61.0
冷めばち		3,190	6,413,846	2,011	1.6	2.1	3,117	6,475,446	2,077	102.0	99.0
冷もんこういか		3,000	6,474,377	2,158	1.5	2.1	3,241	5,955,098	1,837	93.0	109.0
冷あかうお		2,816	2,655,449	943	1.4	0.9	2,676	2,514,012	939	105.0	106.0

品目別数量 202,915 K g

品目別金額 302,804,604 円



	冷えび	15.4 (18.8)		冷まぐろ	2.5 (3.2)
	冷ずわいがに	8.2 (18.1)		冷さわら	2.3 (2.0)
	冷ぎんさけ	7.6 (8.9)		冷するめいか	2.0 (1.7)
	冷さば	4.5 (3.1)		冷たらばがに	1.8 (7.4)
	冷しろさけ	3.5 (2.0)		そ の 他	49.1 (32.9)
	冷かれい	3.1 (1.9)			

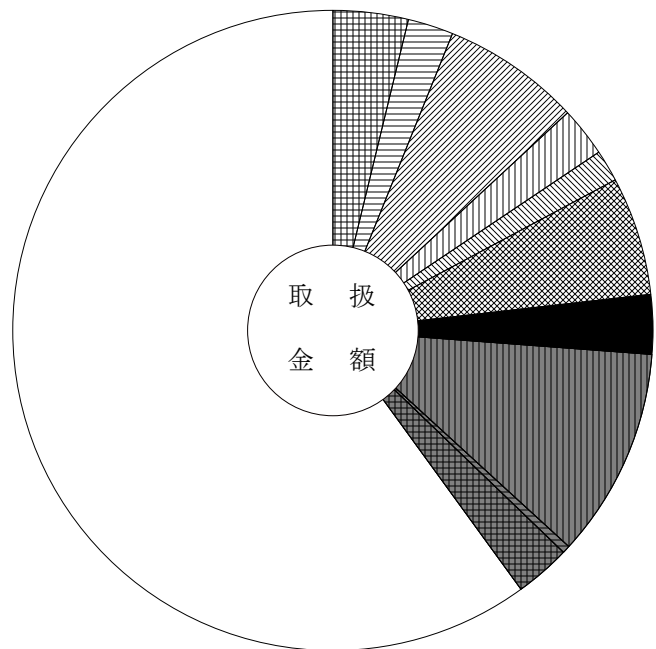
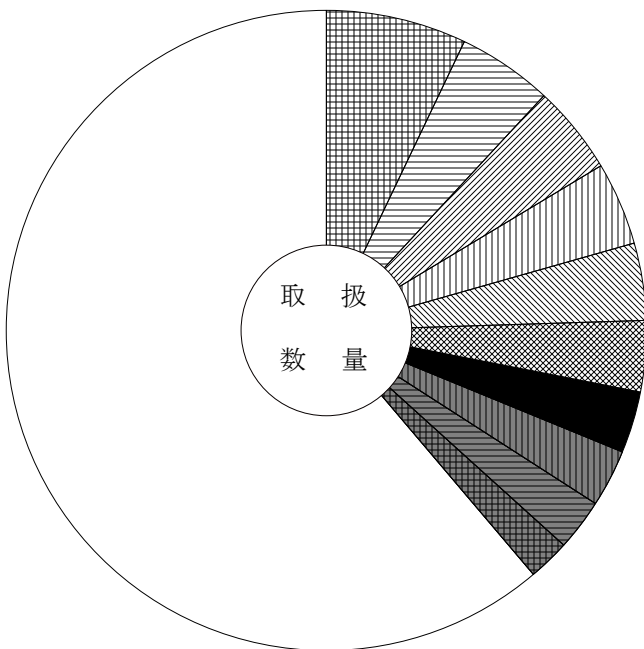
主要品目別対前年対比表 (加工水産物)

単位 数量 = K g , 金額 = 円 比率 = %

品目	区分	全体比			前年同月			前年同月比			
		数量	金額	平均価格	数量	金額	平均価格	数量	金額		
合 計		431,322	339,246,697	787	100.0	100.0	676,020	379,560,714	561	64.0	89.0
魚漬物		30,697	12,796,869	417	7.1	3.8	36,792	12,688,784	345	83.0	101.0
冷凍食品		20,586	7,924,738	385	4.8	2.3	21,663	10,069,273	465	95.0	79.0
かまぼこ		19,245	23,895,401	1,242	4.5	7.0	57,922	28,030,456	484	33.0	85.0
ちくわ		18,147	8,560,355	472	4.2	2.5	17,292	13,228,099	765	105.0	65.0
こぶまき		17,025	5,459,855	321	3.9	1.6	18,204	5,898,803	324	94.0	93.0
塩ぎんさけ		15,399	20,442,795	1,328	3.6	6.0	13,627	17,199,024	1,262	113.0	119.0
はんぺん		13,396	10,163,909	759	3.1	3.0	55,186	11,014,997	200	24.0	92.0
塩かずのこ		12,388	36,046,982	2,910	2.9	10.6	12,646	40,931,734	3,237	98.0	88.0
もずく		11,407	1,466,778	129	2.6	0.4	16,840	1,832,250	109	68.0	80.0
味付かずのこ		8,949	9,397,535	1,050	2.1	2.8	11,041	10,642,966	964	81.0	88.0
丸干いわし		8,628	2,111,806	245	2.0	0.6	9,407	2,344,667	249	92.0	90.0
いか製品		8,576	6,414,482	748	2.0	1.9	10,425	5,317,082	510	82.0	121.0
干わかめ		8,037	1,161,163	144	1.9	0.3	9,352	1,042,935	112	86.0	111.0
ししゃも		7,792	1,253,973	161	1.8	0.4	6,867	1,267,207	185	113.0	99.0
塩すけそうこ		7,728	4,788,289	620	1.8	1.4	10,975	5,854,870	533	70.0	82.0

品目別数量 431,322 K g

品目別金額 339,246,697 円



	魚漬物	7.1 (3.8)		はんぺん	3.1 (3.0)
	冷凍食品	4.8 (2.3)		塩かずのこ	2.9 (10.6)
	かまぼこ	4.5 (7.0)		もずく	2.6 (0.4)
	ちくわ	4.2 (2.5)		味付かずのこ	2.1 (2.8)
	こぶまき	3.9 (1.6)		そ の 他	61.2 (60.0)
	塩ぎんさけ	3.6 (6.0)			

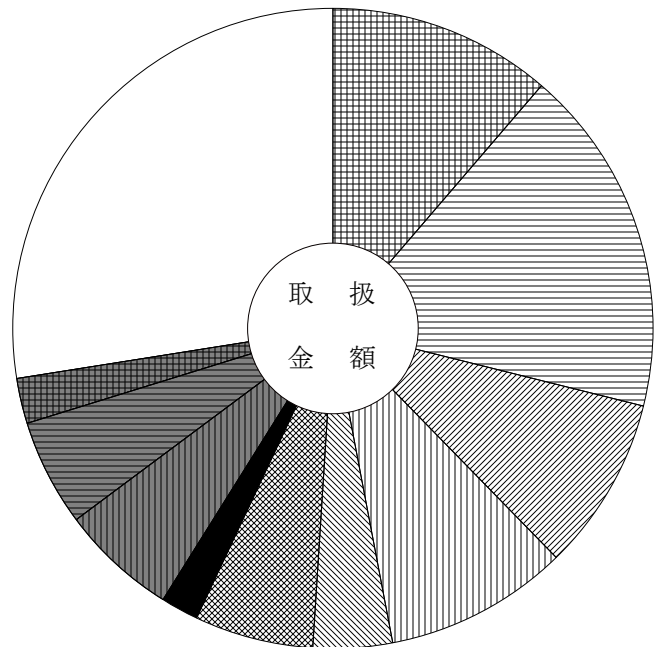
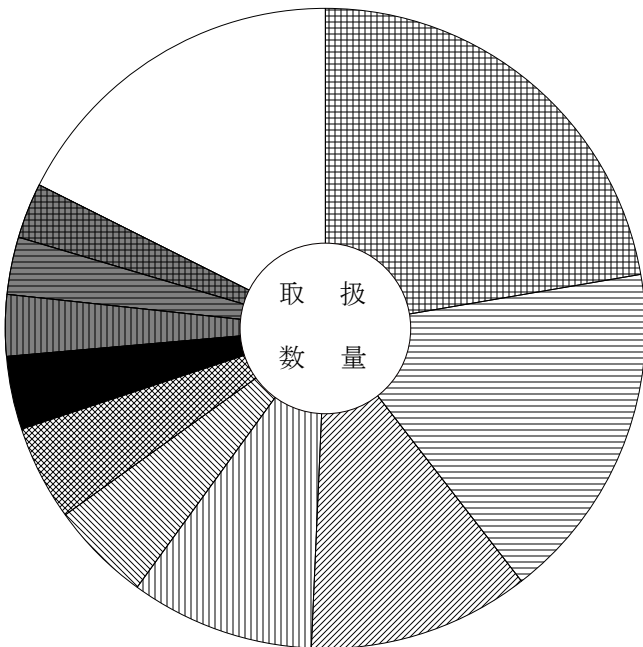
主要産地別対前年対比表 (野菜)

単位 数量 = K g , 金額 = 円 比率 = %

産地	区分			全体比		前年同月		前年同月比	
		数量	金額	数量	金額	数量	金額	数量	金額
合計		9,162,523	2,734,671,184	100.0	100.0	11,629,602	2,708,290,800	79.0	101.0
北海道		2,045,124	308,035,866	22.3	11.3	1,890,895	334,089,725	108.0	92.0
愛知		1,580,263	480,935,949	17.2	17.6	2,329,711	453,056,987	68.0	106.0
茨城		1,022,797	239,749,327	11.2	8.8	753,532	93,868,830	136.0	255.0
岐阜		853,669	254,554,517	9.3	9.3	1,345,986	307,706,126	63.0	83.0
静岡		466,996	108,489,876	5.1	4.0	636,022	113,016,051	73.0	96.0
鹿児島		442,602	163,832,619	4.8	6.0	699,565	163,274,866	63.0	100.0
千葉		342,856	53,224,666	3.7	1.9	169,825	14,734,270	202.0	361.0
熊本		288,616	160,626,570	3.1	5.9	800,726	280,648,711	36.0	57.0
長野		264,229	148,572,588	2.9	5.4	257,249	109,988,240	103.0	135.0
長崎		258,820	63,208,881	2.8	2.3	313,362	47,210,731	83.0	134.0
徳島		250,045	107,127,638	2.7	3.9	510,302	105,301,177	49.0	102.0
宮崎		238,640	108,114,843	2.6	4.0	373,492	135,295,662	64.0	80.0
青森		185,274	94,459,521	2.0	3.5	298,296	107,509,833	62.0	88.0
神奈川		132,849	16,772,778	1.4	0.6	269,183	18,574,758	49.0	90.0
高知		124,845	112,424,013	1.4	4.1	211,177	138,259,609	59.0	81.0

産地別数量 9,162,523 K g

産地別金額 2,734,671,184 円



	北海道	22.3 (11.3)		千葉	3.7 (1.9)
	愛知	17.2 (17.6)		熊本	3.1 (5.9)
	茨城	11.2 (8.8)		長野	2.9 (5.4)
	岐阜	9.3 (9.3)		長崎	2.8 (2.3)
	静岡	5.1 (4.0)		その他	17.6 (27.5)
	鹿児島	4.8 (6.0)			

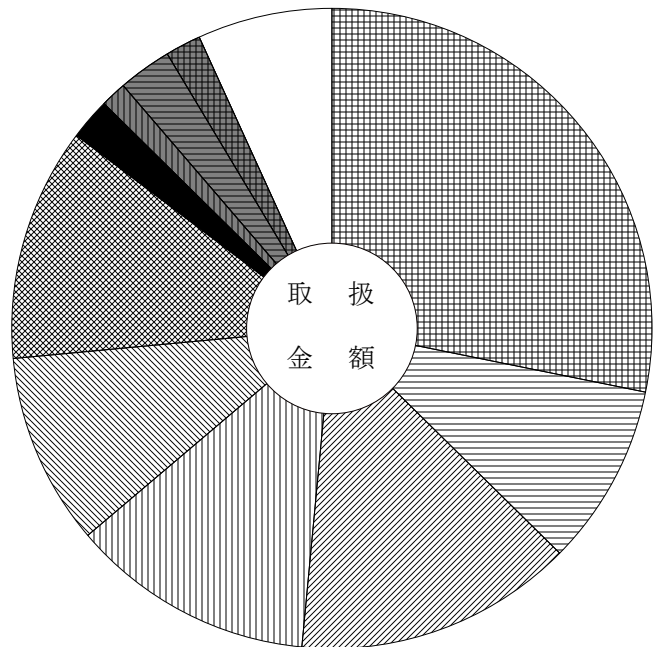
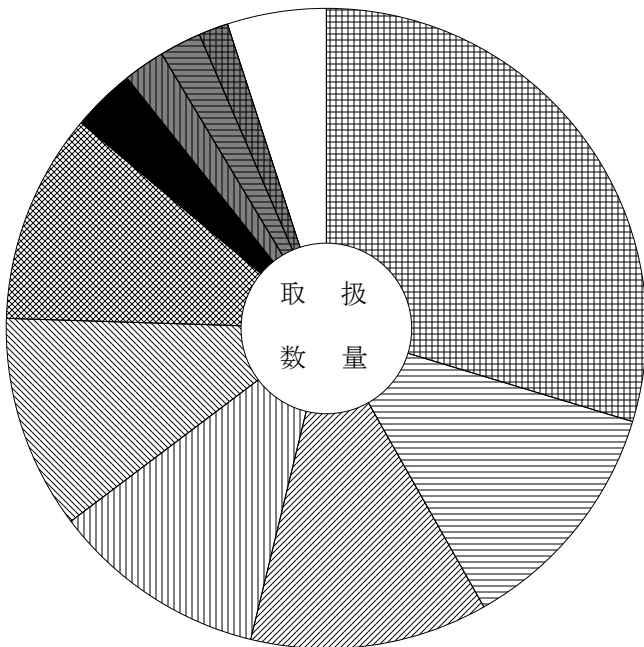
主要産地別対前年対比表 (果 実)

単位 数量 = K g , 金額 = 円 比率 = %

産地	区分			全体比		前年同月		前年同月比	
		数量	金額	数量	金額	数量	金額	数量	金額
合 計		2,512,341	1,116,435,692	100.0	100.0	3,318,653	1,212,086,910	76.0	92.0
静 岡		745,809	314,974,818	29.7	28.2	1,100,707	308,420,136	68.0	102.0
愛 知		304,193	102,775,176	12.1	9.2	386,002	99,156,280	79.0	104.0
長 野		302,003	157,259,513	12.0	14.1	309,121	144,118,688	98.0	109.0
岐 阜		275,095	136,922,485	10.9	12.3	227,283	158,240,591	121.0	87.0
和 歌 山		271,639	107,904,411	10.8	9.7	527,314	153,637,395	52.0	70.0
青 森		266,811	131,914,390	10.6	11.8	264,920	115,188,592	101.0	115.0
徳 島		81,083	23,300,730	3.2	2.1	78,234	14,083,632	104.0	165.0
フ ィ リ ピ ン		53,349	14,552,077	2.1	1.3	60,837	14,090,759	88.0	103.0
熊 本		51,631	30,278,437	2.1	2.7	159,024	79,738,231	32.0	38.0
愛 媛		36,655	20,208,528	1.5	1.8	57,483	27,650,592	64.0	73.0
そ の 他 外 国		20,793	7,122,872	0.8	0.6	15,794	5,716,656	132.0	125.0
山 形		18,519	7,340,458	0.7	0.7	4,069	1,985,019	455.0	370.0
オーストラリア		17,114	6,589,955	0.7	0.6	13,839	5,738,472	124.0	115.0
高 知		14,021	12,848,328	0.6	1.2	14,472	11,666,052	97.0	110.0
三 重		8,840	3,237,948	0.4	0.3	10,730	3,209,976	82.0	101.0

産地別数量 2,512,341 K g

産地別金額 1,116,435,692 円



	静 岡	29.7 (28.2)		徳 島	3.2 (2.1)
	愛 知	12.1 (9.2)		フ ィ リ ピ ン	2.1 (1.3)
	長 野	12.0 (14.1)		熊 本	2.1 (2.7)
	岐 阜	10.9 (12.3)		愛 媛	1.5 (1.8)
	和 歌 山	10.8 (9.7)		そ の 他	5.0 (6.8)
	青 森	10.6 (11.8)			

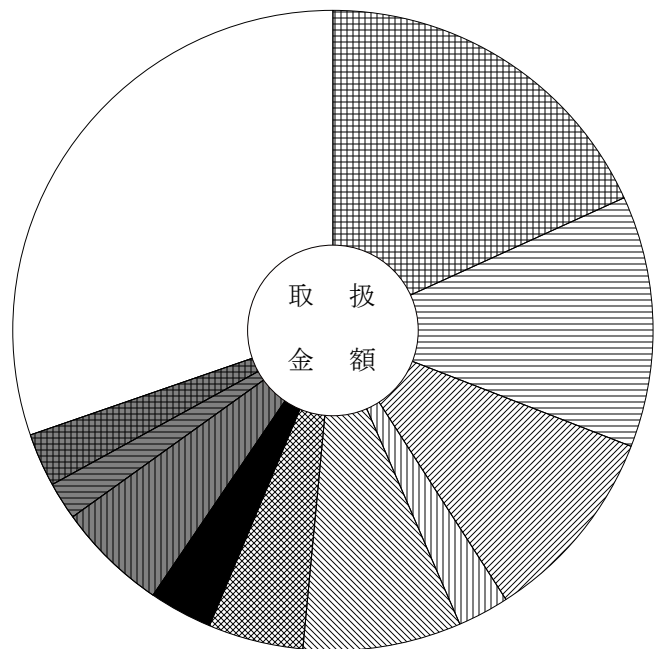
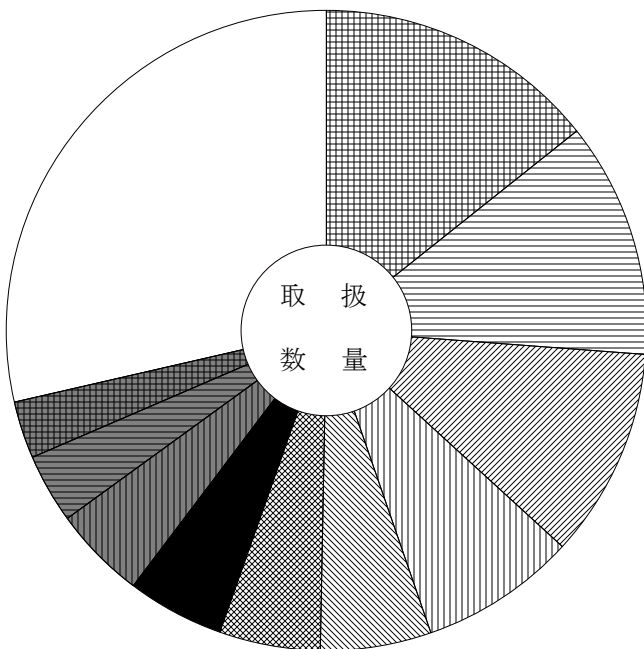
主要産地別対前年対比表 (鮮 魚)

単位 数量 = K g , 金額 = 円 比率 = %

産地	区分			全体比		前年同月		前年同月比	
		数量	金額	数量	金額	数量	金額	数量	金額
合 計		162,430	260,698,016	100.0	100.0	173,327	271,567,115	94.0	96.0
愛 知		23,297	47,404,572	14.3	18.2	23,777	41,575,489	98.0	114.0
三 重		19,355	32,988,508	11.9	12.7	21,941	35,703,383	88.0	92.0
愛 媛		17,289	26,115,714	10.6	10.0	21,035	28,431,694	82.0	92.0
岡 山		12,815	6,828,630	7.9	2.6	11,353	5,270,272	113.0	130.0
埼 玉		9,083	20,756,655	5.6	8.0	0	0	0.0	0.0
広 島		8,334	12,422,258	5.1	4.8	10,389	13,491,974	80.0	92.0
山 口		7,992	8,371,996	4.9	3.2	12,044	10,060,127	66.0	83.0
鳥 取		7,623	14,699,645	4.7	5.6	1,127	2,262,338	676.0	650.0
北 海 道		5,710	4,907,174	3.5	1.9	10,391	16,391,709	55.0	30.0
長 野		4,740	6,954,939	2.9	2.7	586	585,596	809.0	
長 崎		4,512	2,874,605	2.8	1.1	2,232	1,441,789	202.0	199.0
千 葉		3,925	9,933,280	2.4	3.8	7,907	22,035,533	50.0	45.0
佐 賀		3,728	2,804,809	2.3	1.1	1,533	1,099,947	243.0	255.0
岐 阜		3,599	9,324,123	2.2	3.6	4,279	7,554,097	84.0	123.0
岩 手		3,543	6,655,390	2.2	2.6	379	661,295	935.0	

産地別数量 162,430 K g

産地別金額 260,698,016 円



	愛 知	14.3 (18.2)		山 口	4.9 (3.2)
	三 重	11.9 (12.7)		鳥 取	4.7 (5.6)
	愛 媛	10.6 (10.0)		北 海 道	3.5 (1.9)
	岡 山	7.9 (2.6)		長 野	2.9 (2.7)
	埼 玉	5.6 (8.0)		そ の 他	28.6 (30.3)
	広 島	5.1 (4.8)			

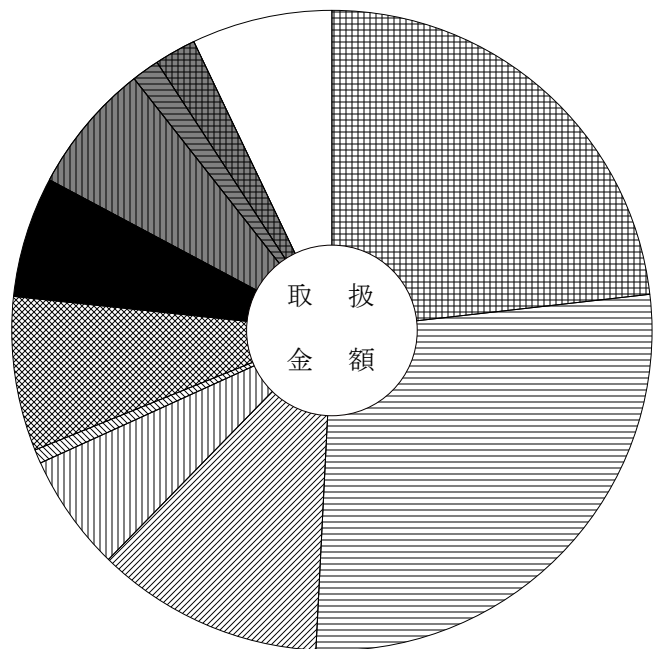
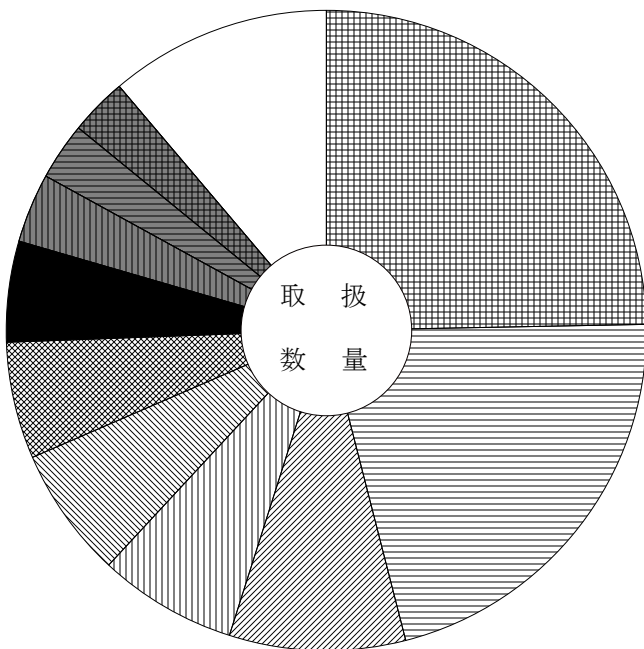
主要産地別対前年対比表 (冷 凍 魚)

単位 数量 = K g , 金額 = 円 比率 = %

産地	区分			全体比		前年同月		前年同月比	
		数量	金額	数量	金額	数量	金額	数量	金額
合 計		202,915	302,804,604	100.0	100.0	204,026	310,386,410	99.0	98.0
愛 知		50,212	70,102,870	24.7	23.2	61,278	82,356,950	82.0	85.0
東 京		43,251	83,525,768	21.3	27.6	43,619	83,921,215	99.0	100.0
大 阪		18,017	34,859,572	8.9	11.5	20,598	38,894,165	87.0	90.0
千 葉		14,131	17,832,657	7.0	5.9	3,141	1,933,150	450.0	922.0
福 岡		13,327	2,014,632	6.6	0.7	18,506	4,096,958	72.0	49.0
兵 庫		11,875	23,750,933	5.9	7.8	8,973	15,375,880	132.0	154.0
静 岡		10,347	18,343,356	5.1	6.1	10,688	22,101,993	97.0	83.0
岩 手		7,048	19,923,793	3.5	6.6	0	0	0.0	0.0
岐 阜		5,958	4,275,800	2.9	1.4	5,673	5,997,926	105.0	71.0
鳥 取		5,817	6,350,142	2.9	2.1	8,657	12,721,029	67.0	50.0
埼 玉		5,047	4,184,168	2.5	1.4	0	0	0.0	0.0
香 川		4,699	331,722	2.3	0.1	429	425,823		78.0
三 重		4,664	4,253,515	2.3	1.4	7,784	9,689,871	60.0	44.0
神 奈 川		2,435	3,155,490	1.2	1.0	2,780	6,745,901	88.0	47.0
長 野		1,652	1,290,126	0.8	0.4	0	0	0.0	0.0

産地別数量 202,915 K g

産地別金額 302,804,604 円



	愛 知	24.7 (23.2)		静 岡	5.1 (6.1)
	東 京	21.3 (27.6)		岩 手	3.5 (6.6)
	大 阪	8.9 (11.5)		岐 阜	2.9 (1.4)
	千 葉	7.0 (5.9)		鳥 取	2.9 (2.1)
	福 岡	6.6 (0.7)		そ の 他	11.2 (7.1)
	兵 庫	5.9 (7.8)			

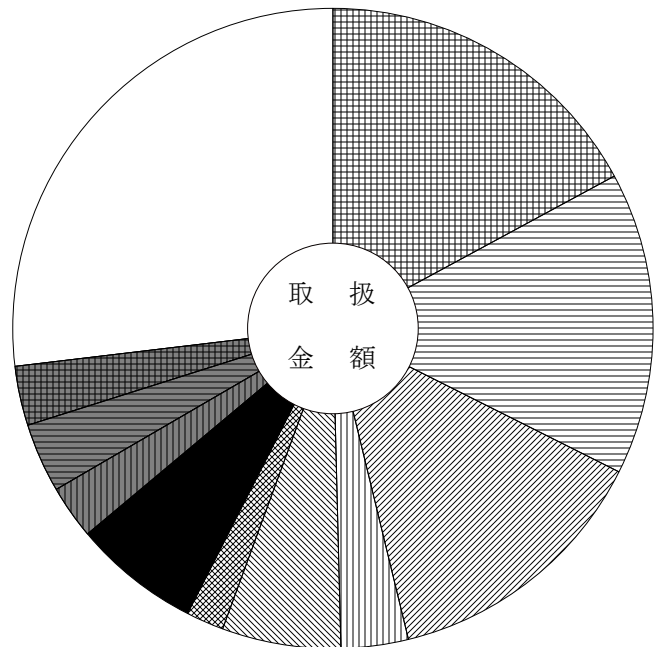
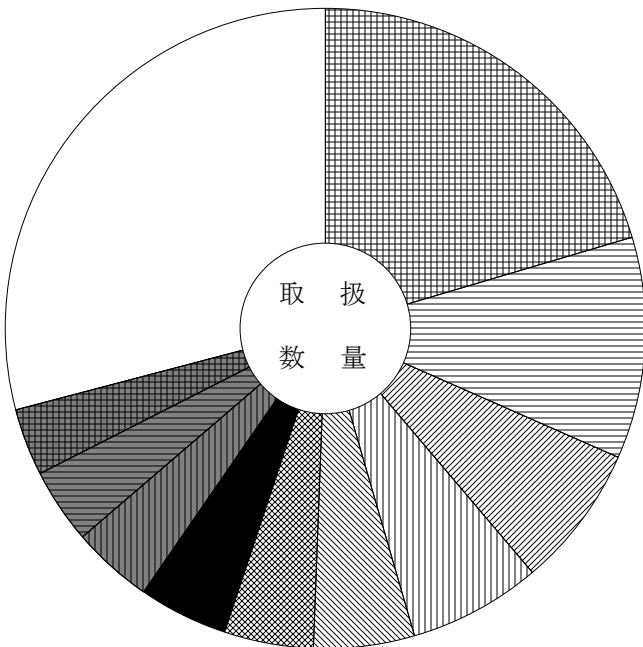
主要産地別対前年対比表 (加工水産物)

単位 数量 = K g , 金額 = 円 比率 = %

産地	区分			全体比		前年同月		前年同月比	
		数量	金額	数量	金額	数量	金額	数量	金額
合計		431,322	339,246,697	100.0	100.0	676,020	379,560,714	64.0	89.0
愛知		88,033	57,929,934	20.4	17.1	157,153	65,278,689	56.0	89.0
岐阜		48,432	51,902,047	11.2	15.3	155,208	59,020,194	31.0	88.0
東京		30,978	46,954,480	7.2	13.8	38,965	58,828,793	80.0	80.0
新潟		29,045	11,610,592	6.7	3.4	27,486	9,641,186	106.0	120.0
長野		22,189	20,237,477	5.1	6.0	488	296,115		
富山		19,595	6,569,380	4.5	1.9	21,114	6,671,608	93.0	98.0
北海道		19,281	21,545,511	4.5	6.4	23,250	44,485,748	83.0	48.0
三重		17,700	9,125,305	4.1	2.7	24,159	11,510,730	73.0	79.0
茨城		16,596	11,794,776	3.8	3.5	20,662	14,422,973	80.0	82.0
大阪		14,739	10,289,753	3.4	3.0	19,173	11,238,634	77.0	92.0
兵庫		13,815	8,592,262	3.2	2.5	20,163	11,657,648	69.0	74.0
千葉		13,700	17,974,998	3.2	5.3	12,956	9,838,554	106.0	183.0
宮城		13,183	8,509,467	3.1	2.5	15,706	7,000,054	84.0	122.0
山口		11,132	3,014,220	2.6	0.9	14,885	3,464,077	75.0	87.0
静岡		10,794	10,548,721	2.5	3.1	38,732	12,709,845	28.0	83.0

産地別数量 431,322 K g

産地別金額 339,246,697 円



	愛知	20.4 (17.1)		北海道	4.5 (6.4)
	岐阜	11.2 (15.3)		三重	4.1 (2.7)
	東京	7.2 (13.8)		茨城	3.8 (3.5)
	新潟	6.7 (3.4)		大阪	3.4 (3.0)
	長野	5.1 (6.0)		その他	29.1 (26.9)
	富山	4.5 (1.9)			

品目別・産地別取扱高表

単位 数量 = K g , 金額 = 円

産地	数量	金額	平均 価格	産地	数量	金額	平均 価格
				富山	38,480	6,857,784	
	だいこん			愛知	302,049	61,402,577	
				香川	5,860	3,075,732	
岐阜	79,903	9,572,622		長崎	28,520	5,134,428	
茨城	3,850	522,612		熊本	21,240	5,387,688	
栃木	2	2,538		宮崎	1,000	270,000	
群馬	462	164,916		鹿児島	158,810	30,167,737	
千葉	276,395	37,461,906		中国	10,250	1,350,432	
神奈川	132,713	16,713,972		合計	722,886	144,607,310	200
新潟	10,390	1,341,900		前年同月	874,320	113,087,067	129
静岡	376,660	42,793,542					
愛知	82,258	10,124,784			ごぼう		
徳島	29,950	5,298,264					
熊本	500	108,000		北海道	16,520	2,714,472	
宮崎	91,630	13,445,676		青森	94,455	30,023,524	
鹿児島	125,780	20,764,512		熊本	1,960	2,297,916	
合計	1,210,493	158,315,244	131	鹿児島	9,964	8,307,684	
前年同月	1,712,315	119,879,918	70	中国	5,550	1,192,860	
				合計	128,449	44,536,456	347
	かぶ			前年同月	171,924	33,055,847	192
岐阜	93,985	13,393,510			たけのこ		
千葉	432	117,288					
神奈川	3	3,726		熊本	30	174,420	
愛知	25,970	3,989,950		中国	516	924,696	
三重	250	36,936		合計	546	1,099,116	2,013
鳥取	250	46,440		前年同月	644	1,070,032	1,662
徳島	6,810	1,425,687					
福岡	620	125,712			れんこん		
合計	128,320	19,139,249	149				
前年同月	158,381	21,236,835	134	岐阜	1,286	396,684	
				茨城	30,360	12,026,718	
	人参			愛知	100,499	39,193,588	
				徳島	64	24,624	
岐阜	57,487	10,822,820		合計	132,209	51,641,614	391
北海道	7,680	1,327,104		前年同月	177,509	64,469,936	363
青森	0	-2,160					
茨城	21,900	4,603,716			くわい		
埼玉	8,690	1,834,164					
千葉	58,130	11,893,824		岐阜	27	29,430	
新潟	2,790	481,464		茨城	4	9,072	

単位 数量 = K g , 金額 = 円

産地	数量	金額	平均 価格	産地	数量	金額	平均 価格
埼玉	75	365,040		静岡	8,208	5,191,776	
広島	512	1,979,100		愛知	1,359	1,129,680	
中国	1,370	1,168,452		徳島	587	525,042	
合計	1,988	3,551,094	1,786	福岡	155	93,960	
前年同月	2,804	3,871,260	1,381	合計	81,002	46,665,564	576
				前年同月	109,109	40,626,403	372
	その他根菜類						
					つまみ菜		
長野	279	202,122					
愛知	250	366,660		岐阜	85	33,610	
合計	529	568,782	1,075	合計	85	33,610	395
前年同月	255	465,480	1,825	前年同月	183	81,248	444
	白菜				キャベツ		
岐阜	196,200	21,370,176		岐阜	20,195	4,639,248	
茨城	570,305	70,866,252		茨城	202,980	62,992,296	
長野	3,060	214,164		長野	3,050	362,772	
愛知	308,762	39,693,348		愛知	498,630	134,400,804	
三重	75,870	7,539,739		三重	8,250	1,984,284	
合計	1,154,197	139,683,679	121	合計	733,105	204,379,404	279
前年同月	1,092,404	64,956,481	59	前年同月	866,402	71,424,798	82
	山東菜				グリーンボール		
岐阜	94	38,880		兵庫	9,250	2,413,152	
合計	94	38,880	414	鹿児島	1,450	251,208	
前年同月	156	67,392	432	合計	10,700	2,664,360	249
				前年同月	44,030	3,717,274	84
	京菜						
					ほうれん草		
岐阜	3,389	2,732,098					
茨城	19,435	11,173,869		岐阜	26,264	18,357,671	
合計	22,824	13,905,967	609	茨城	7,171	5,524,335	
前年同月	17,707	9,620,698	543	群馬	24,665	18,555,723	
				長野	180	133,380	
				静岡	4,428	3,377,052	
	小松菜						
				愛知	1,315	853,773	
岐阜	60,282	33,982,395		福岡	412	403,380	
茨城	10,369	5,724,567		合計	64,435	47,205,314	733
長野	42	18,144		前年同月	100,544	51,994,818	517

単位 数量 = K g , 金額 = 円

産地	数量	金額	平均価格	産地	数量	金額	平均価格
				茨城	25,050	14,770,653	
	ねぎ			栃木	542	344,790	
				群馬	6,120	3,685,630	
岐阜	12,435	4,410,720		埼玉	760	492,696	
茨城	15,180	6,854,544		千葉	635	410,940	
群馬	11,858	6,654,528		新潟	200	86,400	
新潟	2,595	1,076,274		富山	9,825	4,614,516	
長野	675	203,877		長野	90,849	48,763,728	
愛知	5,869	3,206,109		静岡	20,883	11,364,516	
大阪	2	2,592		愛知	574	257,364	
大分	360	246,240		三重	986	483,732	
合計	48,974	22,654,884	463	大分	88,844	57,102,408	
前年同月	49,420	20,684,031	419	中国	3,915	1,602,936	
				合計	260,831	149,820,733	574
	青ねぎ			前年同月	273,334	122,707,138	449
岐阜	31	8,467			わけぎ		
富山	400	129,600					
静岡	600	518,400		岐阜	13	3,693	
徳島	400	137,160		合計	13	3,693	284
合計	1,431	793,627	555	前年同月	15	1,858	124
前年同月	3,750	1,263,600	337				
					ふき		
	こねぎ						
				岐阜	1,708	705,564	
岐阜	4,368	5,029,949		愛知	6,499	3,075,408	
静岡	6,762	11,832,804		徳島	128	81,216	
愛知	220	175,068		合計	8,335	3,862,188	463
三重	72	104,328		前年同月	11,001	3,566,592	324
広島	168	334,854					
高知	1,938	3,194,640			みつば		
福岡	195	450,522					
合計	13,723	21,122,165	1,539	静岡	891	1,172,880	
前年同月	27,408	22,963,068	838	愛知	6,299	8,672,994	
				合計	7,190	9,845,874	1,369
	白ねぎ			前年同月	11,784	16,331,382	1,386
青森	1,320	641,790			春菊		
岩手	672	317,088					
宮城	267	153,684		岐阜	7,022	8,732,632	
秋田	9,389	4,727,862		愛知	1,908	2,455,920	

単位 数量 = K g , 金額 = 円

産地	数量	金額	平均 価格	産地	数量	金額	平均 価格
京都	421	696,600		前年同月	993	1,640,169	1,652
高知	2,503	2,568,780					
福岡	342	584,280			カリフラワー		
合計	12,196	15,038,212	1,233				
前年同月	22,543	19,787,144	878	岐阜	1,715	545,669	
				埼玉	150	64,800	
	せり			富山	571	166,320	
				愛知	45	27,216	
高知	336	740,664		徳島	5,016	2,174,472	
合計	336	740,664	2,204	熊本	1,094	393,466	
前年同月	712	1,690,956	2,375	鹿児島	216	43,740	
				合計	8,807	3,415,683	388
	にら			前年同月	43,466	8,102,266	186
高知	26,140	32,917,860			ブロッコリー		
宮崎	4,510	4,506,300					
合計	30,650	37,424,160	1,221	岐阜	12,991	4,503,427	
前年同月	45,170	40,280,220	892	愛知	13,818	5,157,022	
				三重	178	88,646	
	セルリー			兵庫	11,568	8,316,378	
				徳島	50,460	36,833,444	
静岡	12,192	3,549,744		長崎	11,526	5,979,463	
愛知	50	25,920		熊本	645	745,200	
長崎	350	30,240		合計	101,186	61,623,580	609
熊本	1,410	402,300		前年同月	151,739	45,541,026	300
メキシコ	187	75,816					
合計	14,189	4,084,020	288		レタス		
前年同月	37,554	6,860,711	183				
				岐阜	5,352	2,732,207	
	サラダセルリー			茨城	5,690	3,030,264	
				静岡	1,180	540,216	
静岡	1	1,512		愛知	2,474	874,800	
合計	1	1,512	1,512	兵庫	89,040	44,960,184	
前年同月	19	21,600	1,137	徳島	72,390	31,082,076	
				香川	100	50,760	
	アスパラガス			熊本	8,720	1,797,228	
				合計	184,946	85,067,735	460
長野	6	15,098		前年同月	260,663	59,377,610	228
メキシコ	1,111	2,141,640					
その他外国	5	11,880			サニーレタス		
合計	1,122	2,168,618	1,933				

単位 数量 = K g , 金額 = 円

産地	数量	金額	平均価格	産地	数量	金額	平均価格
岐阜	140	27,281		岐阜	1,275	880,200	
茨城	3,647	2,279,664		茨城	16	67,500	
静岡	3,855	1,209,060		群馬	5	4,536	
愛知	7,320	4,735,692		神奈川	3	4,320	
兵庫	9,112	5,131,620		静岡	380	184,680	
徳島	4,635	2,416,716		愛知	3,507	2,988,144	
合計	28,709	15,800,033	550	三重	558	180,792	
前年同月	35,278	9,300,625	264	滋賀	34	30,240	
				沖縄	1	4,320	
	グリーンリーフレタス			アメリカ	212	239,112	
				合計	5,991	4,583,844	765
茨城	3,623	2,391,444		前年同月	8,907	6,055,128	680
愛知	6,911	4,427,190					
徳島	804	470,556			青梗菜		
合計	11,338	7,289,190	643				
前年同月	8,535	2,628,666	308	岐阜	1,108	350,633	
				静岡	15,443	7,426,232	
	サラダ菜			愛知	8,598	3,191,832	
				合計	25,149	10,968,697	436
静岡	1,544	804,384		前年同月	47,563	12,686,153	267
愛知	452	198,720					
合計	1,996	1,003,104	503		その他葉茎菜類		
前年同月	4,332	1,815,933	419				
				茨城	120	285,120	
	パセリ			千葉	17	27,432	
				徳島	144	219,802	
新潟	0	22,680		合計	281	532,354	1,894
長野	1	31,887		前年同月	818	1,241,438	1,518
静岡	1,075	2,644,704					
愛知	322	829,116			菜の花		
合計	1,398	3,528,387	2,524				
前年同月	2,900	4,597,381	1,585	岐阜	1,344	895,384	
				愛知	400	159,798	
	その他洋菜類			三重	2,674	2,611,851	
				徳島	1,145	1,128,762	
徳島	64	31,752		合計	5,563	4,795,795	862
合計	64	31,752	496	前年同月	16,674	10,951,464	657
前年同月	102	51,624	506				
					レッドキャベツ		
	新野菜						
				愛知	4,790	1,577,988	

単位 数量 = K g , 金額 = 円

産地	数量	金額	平均価格	産地	数量	金額	平均価格
岐阜	1,178	659,438		沖縄	2,044	1,153,332	
茨城	16,070	12,574,302		合計	8,151	4,654,622	571
長野	323	183,200		前年同月	9,877	5,281,338	535
静岡	250	255,204					
愛知	11,904	8,808,404		いんげん			
高知	22,135	15,039,108					
熊本	3,000	2,147,040		岐阜	5	7,938	
宮崎	31,880	27,078,245		和歌山	86	93,852	
鹿児島	70,425	53,975,052		高知	630	1,223,100	
韓国	4,000	4,059,018		鹿児島	5,377	7,658,777	
合計	161,165	124,779,011	774	沖縄	80	121,716	
前年同月	219,851	85,729,977	390	合計	6,178	9,105,383	1,474
				前年同月	17,021	16,582,747	974
ししとうがらし							
				豌豆			
岐阜	1	194					
和歌山	46	97,200		愛知	22	34,560	
高知	3,417	8,357,796		和歌山	5,900	13,467,060	
合計	3,464	8,455,190	2,441	徳島	145	386,532	
前年同月	6,129	12,005,550	1,959	鹿児島	78	421,740	
				合計	6,145	14,309,892	2,329
ゴールドラッシュ				前年同月	11,395	19,291,703	1,693
熊本	169	149,418		ピース			
合計	169	149,418	884				
前年同月	0	0	0	岐阜	2	2,376	
				熊本	71	112,428	
おくら				鹿児島	9,656	14,332,669	
				合計	9,729	14,447,473	1,485
フィリピン	602	682,776		前年同月	24,674	21,122,921	856
その他外国	377	448,357					
合計	979	1,131,133	1,155	そらまめ			
前年同月	1,162	1,438,279	1,238				
				鹿児島	520	709,452	
その他果菜類				合計	520	709,452	1,364
				前年同月	8,726	6,063,957	695
長野	3	18,900					
愛知	2,280	400,032		その他豆科野菜			
熊本	1,065	1,036,800					
宮崎	2,171	1,552,322		岐阜	513	799,913	
鹿児島	588	493,236		愛知	19	13,208	

単位 数量 = K g , 金額 = 円

産地	数量	金額	平均価格	産地	数量	金額	平均価格
合計	532	813,121	1,528	宮崎	658	432,216	
前年同月	2,051	930,010	453	鹿児島	3,483	1,227,420	
				中国	2,300	670,140	
	かんしょ			合計	141,431	53,980,971	382
				前年同月	217,016	61,879,552	285
岐阜	4,762	679,266					
茨城	86,515	23,521,795			ながいも		
千葉	6,415	2,362,878					
愛知	3,795	593,784		岐阜	33	8,100	
徳島	65,255	20,275,002		北海道	13,570	6,264,864	
熊本	34,065	11,458,044		青森	75,390	35,178,009	
宮崎	515	138,348		長野	4,000	1,771,200	
鹿児島	3,530	1,131,624		合計	92,993	43,222,173	465
合計	204,852	60,160,741	294	前年同月	149,264	70,167,654	470
前年同月	185,662	48,486,504	261				
					やまのいも		
	馬鈴薯						
				岐阜	196	288,792	
岐阜	24	4,828		群馬	1,656	1,394,928	
北海道	500,660	82,507,475		静岡	30	81,000	
長崎	218,424	52,064,750		愛知	5	864	
合計	719,108	134,577,053	187	合計	1,887	1,765,584	936
前年同月	763,046	92,690,275	121	前年同月	1,555	1,986,336	1,277
	インカのめざめ				たまねぎ		
北海道	5,100	930,852		北海道	1,455,469	191,291,667	
合計	5,100	930,852	183	青森	-25	-97,200	
前年同月	4	421	105	愛知	1,571	454,831	
				中国	3,180	573,480	
	里芋			合計	1,460,195	192,222,778	132
				前年同月	1,395,748	259,552,755	186
岐阜	22,081	5,853,590					
千葉	510	309,960			にんにく		
新潟	4,575	1,668,006					
福井	63,460	22,194,259		北海道	700	1,404,000	
長野	404	112,536		青森	14,134	28,715,558	
静岡	55	70,200		中国	3,556	2,148,206	
愛知	7	1,728		合計	18,390	32,267,764	1,755
愛媛	35,220	17,481,096		前年同月	21,877	29,065,382	1,329
熊本	8,678	3,959,820					

単位 数量 = K g , 金額 = 円

産地	数量	金額	平均価格	産地	数量	金額	平均価格
				愛知	108	1,272,760	
	その他土物類			三重	75	90,616	
				広島	20	54,000	
岐阜	140	66,873		福岡	216	520,560	
静岡	70	118,260		中国	272	285,120	
愛知	3	432		合計	2,770	4,449,852	1,606
合計	213	185,565	871	前年同月	2,977	5,833,810	1,960
前年同月	953	594,778	624				
				しそ			
	ゆり根						
				愛知	427	3,722,112	
北海道	11,945	11,502,756		合計	427	3,722,112	8,717
合計	11,945	11,502,756	963	前年同月	457	3,699,108	8,094
前年同月	17,040	15,398,640	904				
				おおば			
	わさび						
				愛知	8,011	34,337,979	
静岡	28	442,800		高知	16	77,760	
合計	28	442,800	15,814	合計	8,027	34,415,739	4,287
前年同月	32	534,600	16,706	前年同月	11,431	36,332,199	3,178
	しょうが				みょうが		
大阪	120	108,540		高知	2,418	9,795,663	
高知	8,705	6,713,388		合計	2,418	9,795,663	4,051
中国	1,705	994,442		前年同月	3,042	8,099,781	2,663
合計	10,530	7,816,370	742				
前年同月	13,041	8,739,457	670		ハーブ類		
	とうがらし			岐阜	25	246,564	
				茨城	6	132,408	
高知	530	639,576		千葉	0	2,268	
合計	530	639,576	1,207	新潟	0	18,144	
前年同月	1,799	1,794,652	998	長野	9	160,677	
				愛知	121	828,198	
	め類			三重	16	48,033	
				沖縄	10	43,740	
岐阜	1,781	1,327,372		合計	187	1,480,032	7,915
神奈川	1	3,672		前年同月	244	1,766,059	7,238
山梨	4	30,888					
静岡	293	864,864					

単位 数量 = K g , 金額 = 円

産地	数量	金額	平均価格	産地	数量	金額	平均価格
	その他香辛・つま物野菜				しめじ茸		
山形	15	30,780		新潟	1,208	1,366,470	
茨城	0	12,960		福井	44	57,024	
神奈川	129	47,088		長野	30,994	20,278,079	
静岡	52	206,451		静岡	4,250	4,373,222	
愛知	527	3,434,400		三重	258	245,774	
兵庫	65	262,332		合計	36,754	26,320,569	716
鳥取	93	109,944		前年同月	55,226	26,276,172	476
広島	0	19,440					
高知	40	66,960			しめじ		
アメリカ	6	19,224					
その他外国	329	551,664		長野	835	498,798	
合計	1,256	4,761,243	3,791	合計	835	498,798	597
前年同月	1,899	7,695,028	4,052	前年同月	1,203	638,831	531
	生しいたけ				その他きのこ類		
岐阜	11,921	17,849,565		岐阜	116	192,672	
富山	330	405,648		千葉	202	378,970	
長野	344	572,054		新潟	4,537	4,827,238	
滋賀	8,051	11,770,097		長野	5,435	3,273,487	
兵庫	36	42,768		静岡	7,126	8,896,673	
中国	1,970	1,574,424		三重	1,742	1,784,355	
合計	22,652	32,214,556	1,422	岡山	923	1,590,184	
前年同月	32,530	42,475,503	1,306	香川	60	42,552	
				合計	20,141	20,986,131	1,042
	なめこ			前年同月	43,511	35,121,243	807
岐阜	2,040	1,557,058			その他山菜類		
長野	14,049	7,744,302					
合計	16,089	9,301,360	578	徳島	24	463,650	
前年同月	25,244	9,163,739	363	合計	24	463,650	19,319
				前年同月	140	506,698	3,619
	えのきだけ				カット野菜		
長野	109,563	63,969,279					
合計	109,563	63,969,279	584	岐阜	597	177,244	
前年同月	126,727	59,822,934	472	長野	24	8,940	
				大阪	49	51,786	

単位 数量 = K g , 金額 = 円

産地	数量	金額	平均価格	産地	数量	金額	平均価格
徳島	250	65,340					
合計	920	303,310	330	その他の果実			
前年同月	2,601	755,175	290				
				岐阜	182	19,250	
	ゆず類			和歌山	200	86,020	
				合計	382	105,270	276
岐阜	529	82,209		前年同月	411	168,850	411
静岡	500	216,000					
愛知	228	18,878		冷凍野菜			
和歌山	861	298,976					
徳島	11,764	4,073,328		福井	3,564	2,099,520	
高知	8,575	7,000,560		合計	3,564	2,099,520	589
合計	22,457	11,689,951	521	前年同月	2,970	1,749,600	589
前年同月	37,482	15,473,381	413				
				乾燥野菜類			
	ぎんなん						
				岐阜	52	41,904	
岐阜	1,325	925,571		茨城	116	294,624	
静岡	50	45,900		長野	14	14,688	
愛知	7,013	4,853,132		静岡	190	307,800	
合計	8,388	5,824,603	694	愛知	348	575,856	
前年同月	5,172	6,210,096	1,201	宮崎	170	439,454	
				鹿児島	4	38,016	
	その他野菜			中国	5,599	3,679,236	
				合計	6,493	5,391,578	830
岐阜	79,661	10,641,120		前年同月	7,561	7,663,237	1,014
北海道	20	140,800					
秋田	8	20,736		野菜・ビン／缶詰			
埼玉	400	142,560					
新潟	18	4,374		千葉	120	259,200	
長野	88	20,736		愛知	105	77,760	
愛知	249	548,773		和歌山	370	118,908	
滋賀	200	66,960		山口	18	28,080	
和歌山	72	22,550		中国	521	344,951	
鹿児島	120	49,280		合計	1,134	828,899	731
中国	424	93,665		前年同月	608	630,118	1,036
その他外国	4	9,680					
合計	81,264	11,761,234	145	漬物			
前年同月	95,375	15,425,363	162				
				愛知	10	9,180	
				和歌山	144	454,248	

単位 数量 = K g , 金額 = 円

産地	数量	金額	平均 価格	産地	数量	金額	平均 価格
高知	20	39,744		高知	124,845	112,424,013	
宮崎	243	524,556		福岡	2,036	2,292,678	
鹿児島	329	225,504		佐賀	10	11,016	
合計	746	1,253,232	1,680	長崎	258,820	63,208,881	
前年同月	638	972,562	1,524	熊本	288,616	160,626,570	
				大分	89,204	57,348,648	
	産地別合計			宮崎	238,640	108,114,843	
				鹿児島	442,602	163,832,619	
岐阜	853,669	254,554,517		沖縄	2,135	1,323,108	
北海道	2,045,124	308,035,866		アメリカ	218	258,336	
青森	185,274	94,459,521		メキシコ	43,108	14,476,104	
岩手	672	317,088		オーストラリア	2,000	538,920	
宮城	267	153,684		韓国	4,000	4,059,018	
秋田	9,397	4,748,598		中国	41,128	16,603,040	
山形	15	30,780		フィリピン	602	682,776	
茨城	1,022,797	239,749,327		その他外国	715	1,021,581	
栃木	544	347,328		合計	9,162,523	2,734,671,184	298
群馬	44,766	30,460,261		前年同月	11,629,602	2,708,290,800	233
埼玉	10,075	2,899,260					
千葉	342,856	53,224,666					
神奈川	132,849	16,772,778					
新潟	26,313	10,892,950					
富山	49,606	12,173,868					
福井	67,068	24,350,803					
山梨	4	30,888					
長野	264,229	148,572,588					
静岡	466,996	108,489,876					
愛知	1,580,263	480,935,949					
三重	91,653	15,825,918					
滋賀	8,285	11,867,297					
京都	421	696,600					
大阪	171	162,918					
兵庫	119,071	61,126,434					
和歌山	7,679	14,638,814					
鳥取	343	156,384					
岡山	993	1,632,844					
広島	700	2,387,394					
山口	18	28,080					
徳島	250,045	107,127,638					
香川	6,020	3,169,044					
愛媛	35,661	17,829,072					

品目別・産地別取扱高表

単位 数量 = K g , 金額 = 円

産地	数量	金額	平均 価格	産地	数量	金額	平均 価格
				熊本	11,483	3,700,296	
	極早生温州みかん			合計	503,123	232,817,695	463
				前年同月	553,254	182,359,372	330
和歌山	207	54,216					
合計	207	54,216	262		葉つきみかん		
前年同月	96	63,072	657				
				岐阜	160	97,200	
	早生温州みかん			三重	300	252,720	
				和歌山	617	254,340	
岐阜	80	17,280		熊本	3,422	1,993,140	
静岡	320,812	110,174,256		合計	4,499	2,597,400	577
愛知	285,320	91,902,060		前年同月	7,308	3,211,812	439
三重	1,610	514,080					
和歌山	149,379	55,229,256			ネーブルオレンジ		
徳島	56,564	14,977,224					
愛媛	9,446	2,469,420		岐阜	49	7,441	
長崎	725	295,607		和歌山	126	65,016	
熊本	2,020	854,388		オーストラリア	9,469	3,755,700	
合計	825,956	276,433,571	335	合計	9,644	3,828,157	397
前年同月	1,415,493	340,175,488	240	前年同月	577	70,200	122
	中生温州みかん				甘夏みかん		
静岡	12,895	3,916,728		岐阜	121	13,068	
三重	900	330,696		合計	121	13,068	108
和歌山	39,260	17,437,896		前年同月	0	0	0
徳島	21,816	7,331,256					
愛媛	14,797	5,456,268			伊予柑		
熊本	5,670	1,576,260					
合計	95,338	36,049,104	378	和歌山	2,990	1,007,856	
前年同月	206,198	56,333,475	273	合計	2,990	1,007,856	337
				前年同月	10,280	2,415,096	235
	普通温州みかん						
					八朔		
岐阜	2,579	632,988					
静岡	407,724	193,144,392		岐阜	113	11,869	
愛知	6,663	2,145,312		和歌山	9,790	3,065,580	
三重	1,290	405,108		合計	9,903	3,077,449	311
和歌山	66,393	29,121,811		前年同月	5,340	1,298,700	243
徳島	2,701	972,810					
長崎	4,290	2,694,978					

単位 数量 = K g , 金額 = 円

産地	数量	金額	平均価格	産地	数量	金額	平均価格
				鹿児島	1,929	2,281,824	
	ぶんたん			合計	2,014	2,298,024	1,141
				前年同月	4,290	6,124,032	1,428
熊本	370	187,056					
合計	370	187,056	506		その他中晩生柑橘		
前年同月	984	265,194	270				
				岐阜	2	983	
	ぼんかん			宮城	38	53,460	
				愛知	12	3,888	
熊本	1,850	808,056		和歌山	565	289,008	
合計	1,850	808,056	437	愛媛	11,162	11,671,128	
前年同月	300	106,920	356	熊本	3,575	2,464,668	
				宮崎	3,547	3,086,964	
	レモン			鹿児島	761	1,095,012	
				アメリカ	2,857	1,421,496	
岐阜	280	67,608		メキシコ	370	416,664	
愛知	8	6,566		合計	22,889	20,503,271	896
三重	4,740	1,735,344		前年同月	44,641	32,879,105	737
和歌山	50	11,556					
広島	1,500	670,680			はれひめ		
アメリカ	714	394,740					
その他外国	12,631	5,053,428		愛知	9,745	4,213,944	
合計	19,923	7,939,922	399	愛媛	1,250	611,712	
前年同月	17,036	7,602,919	446	合計	10,995	4,825,656	439
				前年同月	29,355	10,629,144	362
	バレンシアオレンジ						
					りんご		
オーストラリア	5,656	2,085,815					
合計	5,656	2,085,815	369	岐阜	100	86,400	
前年同月	14,365	6,183,324	430	青森	28,382	13,697,704	
				長野	3,178	1,432,361	
	グレープフルーツ			静岡	600	280,260	
				合計	32,260	15,496,725	480
オーストラリア	1,989	748,440		前年同月	42,647	13,676,018	321
その他外国	425	130,680					
合計	2,414	879,120	364		ジョナゴールド		
前年同月	3,281	1,060,452	323				
				青森	15,150	6,585,548	
	デコポン			合計	15,150	6,585,548	435
				前年同月	15,470	7,417,764	479
岐阜	85	16,200					

単位 数量 = K g , 金額 = 円

産地	数量	金額	平均価格	産地	数量	金額	平均価格
				前年同月	8,139	1,608,714	198
陸奥りんご							
				富有かき			
青森	220	228,150					
合計	220	228,150	1,037	岐阜	205,402	38,625,984	
前年同月	160	82,080	513	合計	205,402	38,625,984	188
				前年同月	141,341	31,589,114	223
ふじりんご							
				松本早生がき			
岐阜	642	357,264					
青森	174,290	89,076,289		岐阜	1,883	151,524	
長野	284,635	118,802,592		合計	1,883	151,524	80
合計	459,567	208,236,145	453	前年同月	3,283	601,992	183
前年同月	450,910	178,239,182	395				
				その他仁果類・核果類			
王林りんご							
				アメリカ	55	68,040	
青森	45,405	20,620,926		合計	55	68,040	1,237
合計	45,405	20,620,926	454	前年同月	0	0	0
前年同月	46,365	20,699,372	446				
				ぶどう			
なし							
				青森	860	686,988	
愛知	299	166,104		長野	10	32,400	
大分	580	204,768		アメリカ	33	32,400	
合計	879	370,872	422	その他外国	530	456,840	
前年同月	840	432,972	515	合計	1,433	1,208,628	843
				前年同月	2,314	1,818,720	786
西洋なし							
				アレキサンドリア			
青森	1,250	543,240					
山形	18,519	7,340,458		岡山	420	737,166	
新潟	16	29,700		合計	420	737,166	1,755
合計	19,785	7,913,398	400	前年同月	1,306	1,916,524	1,467
前年同月	9,341	5,205,114	557				
				露地ぶどう			
かき							
				長野	11,120	28,813,860	
岐阜	24,604	2,634,314		合計	11,120	28,813,860	2,591
石川	1,193	744,552		前年同月	8,245	22,781,520	2,763
合計	25,797	3,378,866	131				

単位 数量 = K g , 金額 = 円

産地	数量	金額	平均価格	産地	数量	金額	平均価格
	くり				アールスメロン		
中国	30	24,300		静岡	3,448	6,693,624	
合計	30	24,300	810	高知	9,854	10,198,440	
前年同月	160	133,056	832	熊本	12,136	10,959,624	
				宮崎	71	38,016	
	その他穀果類・しょう果類			合計	25,509	27,889,704	1,093
				前年同月	54,175	45,689,427	843
アメリカ	23	26,784					
合計	23	26,784	1,165		ネット系メロン		
前年同月	11	12,420	1,129				
				熊本	1,025	1,092,960	
	いちご			合計	1,025	1,092,960	1,066
				前年同月	1,470	1,395,684	949
岐阜	18,304	46,032,101					
長野	4	7,344			非ネット系メロン		
静岡	330	765,558					
愛知	1,236	3,735,526		熊本	7,375	5,690,088	
徳島	2	19,440		宮崎	3,993	2,719,656	
合計	19,876	50,559,969	2,544	合計	11,368	8,409,744	740
前年同月	31,936	65,181,663	2,041	前年同月	16,082	12,392,622	771
	女峰いちご				アンデスメロン		
岐阜	1,971	4,923,234		熊本	350	328,752	
愛知	40	115,776		合計	350	328,752	939
合計	2,011	5,039,010	2,506	前年同月	980	762,912	778
前年同月	3,766	8,206,682	2,179				
					すいか		
	豊の香いちご						
				高知	4,167	2,649,888	
鹿児島	2,283	5,620,752		熊本	2,259	599,562	
合計	2,283	5,620,752	2,462	合計	6,426	3,249,450	506
前年同月	8,271	17,423,154	2,107	前年同月	19,934	5,556,373	279
	濃姫いちご				バナナ		
岐阜	17,712	42,411,798		メキシコ	1,872	333,591	
合計	17,712	42,411,798	2,395	フィリピン	30,053	8,145,311	
前年同月	32,474	63,894,140	1,968	その他外国	6,370	1,163,808	

単位 数量 = K g , 金額 = 円

産地	数量	金額	平均 価格	産地	数量	金額	平均 価格
合計	38,295	9,642,710	252	中国	2,690	1,509,300	
前年同月	38,533	8,667,946	225	フィリピン	286	147,032	
				その他外国	48	25,402	
	パインアップル			合計	6,874	3,888,815	566
				前年同月	7,088	3,666,417	517
フィリピン	23,010	6,259,734					
合計	23,010	6,259,734	272		ラズベリー		
前年同月	26,773	6,169,565	230				
				アメリカ	70	469,020	
	キウイフルーツ			メキシコ	16	89,336	
				合計	86	558,356	6,493
岐阜	112	20,304		前年同月	96	645,817	6,727
愛知	870	486,000					
和歌山	1,562	1,079,676			乾燥果実		
ニュージーランド	5,373	3,412,055					
合計	7,917	4,998,035	631	アメリカ	2	7,452	
前年同月	15,042	9,280,590	617	その他外国	64	65,320	
				合計	66	72,772	1,103
	その他の（亜）熱帯性果実			前年同月	136	127,548	938
カナダ	4	16,848			ほし柿		
メキシコ	4,085	2,426,976					
ニュージーランド	280	291,600		岐阜	158	236,369	
合計	4,369	2,735,424	626	富山	969	4,059,180	
前年同月	5,947	3,175,410	534	山梨	769	1,503,684	
				長野	2,736	8,170,956	
	ドラゴンフルーツ			中国	1,136	1,088,640	
				合計	5,768	15,058,829	2,611
その他外国	725	227,394		前年同月	9,089	21,682,448	2,386
合計	725	227,394	314				
前年同月	1,485	418,500	282		果実・ビン／缶詰		
	その他の果実			青森	1,254	475,545	
				熊本	96	23,587	
岐阜	738	578,556		合計	1,350	499,132	370
長野	320	0		前年同月	1,835	702,605	383
和歌山	700	288,200					
広島	35	116,122			産地別合計		
長崎	58	19,440					
メキシコ	299	967,163		岐阜	275,095	136,922,485	
韓国	1,700	237,600		青森	266,811	131,914,390	

品目別・産地別取扱高表

単位 数量 = K g , 金額 = 円

産地	数量	金額	平均 価格	産地	数量	金額	平均 価格
				千葉	560	1,162,890	
	まぐろ			東京	36	104,544	
				長野	26	126,360	
埼玉	2,789	8,734,532		大阪	122	428,868	
千葉	204	805,377		鳥取	582	1,899,180	
長野	6	40,521		鹿児島	147	258,876	
静岡	38	238,032		合計	3,242	8,165,239	2,519
三重	1,752	7,243,229		前年同月	3,092	8,263,763	2,673
大阪	569	2,148,174					
兵庫	7	54,886			びんなが		
合計	5,365	19,264,751	3,591				
前年同月	5,375	21,945,893	4,083	岩手	197	231,363	
				鳥取	66	65,274	
	めじ			合計	263	296,637	1,128
				前年同月	508	695,779	1,370
埼玉	178	65,799					
愛知	46	27,939			まかじき		
鳥取	47	30,570					
合計	271	124,308	459	岩手	74	109,706	
前年同月	79	53,437	676	鳥取	1,208	1,802,709	
				宮崎	56	42,336	
	きわだ			合計	1,338	1,954,751	1,461
				前年同月	1,423	1,946,214	1,368
岐阜	95	248,400					
岩手	30	59,119			めかじき		
埼玉	3,677	7,164,585					
千葉	1,199	2,517,399		岩手	89	177,677	
東京	210	294,030		合計	89	177,677	1,996
長野	724	3,272,098		前年同月	275	507,486	1,845
愛知	19	10,584					
鳥取	3,260	7,116,001			しろかわかじき		
宮崎	457	1,036,206					
鹿児島	33	49,140		埼玉	66	57,024	
沖縄	1,373	2,808,756		鳥取	205	370,743	
合計	11,077	24,576,318	2,219	合計	271	427,767	1,578
前年同月	11,728	27,442,539	2,340	前年同月	117	204,330	1,746
	めばち				くろかわかじき		
岩手	371	704,626		埼玉	258	197,748	
埼玉	1,398	3,479,895		鳥取	778	785,025	

単位 数量 = K g , 金額 = 円

産地	数量	金額	平均 価格	産地	数量	金額	平均 価格
合計	1,036	982,773	949	前年同月	0	0	0
前年同月	674	640,629	950				
					はまち		
	かつお						
				愛知	153	90,988	
愛知	50	40,052		三重	214	295,199	
鳥取	64	45,372		京都	39	14,272	
長崎	31	45,851		徳島	196	259,527	
合計	145	131,275	905	香川	53	30,986	
前年同月	94	88,074	937	合計	655	690,972	1,055
				前年同月	1,449	1,434,129	990
	そうだかつお						
					わかし		
愛知	140	48,762					
佐賀	142	127,871		愛知	100	77,447	
合計	282	176,633	626	合計	100	77,447	774
前年同月	280	121,425	434	前年同月	870	466,731	536
	ぶり				かんぱち		
岐阜	122	158,534		岐阜	16	41,104	
石川	70	136,632		愛知	575	1,223,158	
福井	1,153	1,298,307		三重	1,984	4,150,503	
長野	72	105,192		徳島	169	374,832	
愛知	819	1,054,677		香川	785	1,545,402	
三重	1,291	1,434,637		合計	3,529	7,334,999	2,078
京都	161	221,082		前年同月	3,371	6,706,981	1,990
兵庫	134	259,951					
徳島	1,492	2,010,248			その他ぶり		
愛媛	16,927	25,378,772					
佐賀	141	74,401		富山	240	129,600	
合計	22,382	32,132,433	1,436	福井	111	74,714	
前年同月	22,880	30,513,476	1,334	愛知	31	29,652	
				京都	42	27,799	
	わらさ			合計	424	261,765	617
				前年同月	3	63,720	21,240
愛知	147	73,475					
三重	3	778			まあじ		
京都	40	17,064					
佐賀	699	319,956		宮城	3	1,080	
合計	889	411,273	463	石川	972	630,708	

単位 数量 = K g , 金額 = 円

産地	数量	金額	平均価格	産地	数量	金額	平均価格
長野	8	3,456		静岡	60	23,328	
愛知	861	729,849		愛知	1,033	463,794	
京都	60	19,375		大阪	120	50,652	
鳥取	439	152,582		合計	2,057	1,002,714	487
佐賀	837	399,492		前年同月	1,488	762,631	513
長崎	649	325,922					
合計	3,829	2,262,464	591		うるめいわし		
前年同月	3,308	2,450,820	741				
				愛知	50	18,360	
	その他あじ			合計	50	18,360	367
				前年同月	430	164,980	384
岐阜	1	4,957					
福井	30	8,856			するめいか		
愛知	92	77,284					
三重	273	779,771		青森	48	31,104	
京都	50	8,100		宮城	860	855,036	
合計	446	878,968	1,971	愛知	127	246,164	
前年同月	140	386,199	2,759	京都	7	7,776	
				鳥取	12	19,440	
	さわら			合計	1,054	1,159,520	1,100
				前年同月	370	444,260	1,201
千葉	39	43,524					
福井	317	467,294			もんこういか		
静岡	12	21,384					
愛知	184	263,641		愛知	25	38,513	
京都	18	40,079		京都	8	4,882	
佐賀	717	712,698		和歌山	144	239,410	
宮崎	19	20,509		合計	177	282,805	1,598
合計	1,306	1,569,129	1,201	前年同月	188	321,042	1,708
前年同月	1,724	1,909,214	1,107				
					やりいか		
	さごし						
				岩手	59	91,476	
福井	426	353,559		宮城	1,156	1,206,360	
愛知	472	325,036		愛知	244	202,694	
合計	898	678,595	756	愛媛	56	110,376	
前年同月	1,084	621,075	573	合計	1,515	1,610,906	1,063
				前年同月	1,460	1,735,571	1,189
	まいわし						
					ほたるいか		
北海道	844	464,940					

単位 数量 = K g , 金額 = 円

産地	数量	金額	平均 価格	産地	数量	金額	平均 価格
兵庫	10	11,923		千葉	61	243,375	
合計	10	11,923	1,192	愛知	222	650,100	
前年同月	19	15,325	807	三重	20	158,003	
				合計	363	1,173,982	3,234
	その他いか			前年同月	480	1,519,256	3,165
北海道	631	114,392			養殖ひらめ		
福井	184	263,034					
愛知	149	359,894		岐阜	53	197,858	
三重	4	12,636		愛知	34	126,439	
京都	65	97,666		三重	1,035	2,700,085	
沖縄	1,140	3,215,700		合計	1,122	3,024,382	2,696
合計	2,173	4,063,322	1,870	前年同月	1,139	2,808,026	2,465
前年同月	2,641	5,376,305	2,036				
					その他かれい		
	まかれい						
				宮城	1	1,210	
福島	9	11,599		福島	9	8,100	
愛知	25	24,160		愛知	7	5,487	
合計	34	35,759	1,052	合計	17	14,797	870
前年同月	78	95,909	1,230	前年同月	58	36,462	629
	いしかれい				天然またい		
岐阜	27	20,412		岐阜	155	496,798	
愛知	156	100,764		愛知	103	274,469	
合計	183	121,176	662	長崎	790	610,632	
前年同月	18	38,362	2,131	合計	1,048	1,381,899	1,319
				前年同月	166	377,913	2,277
	あかかれい						
					養殖またい		
岐阜	124	106,391					
石川	20	18,900		岐阜	117	186,625	
愛知	125	102,978		岩手	60	33,480	
合計	269	228,269	849	愛知	334	412,455	
前年同月	552	330,842	599	三重	10,705	14,059,385	
				京都	71	34,559	
	天然ひらめ			合計	11,287	14,726,504	1,305
				前年同月	15,288	18,720,019	1,224
宮城	33	22,918					
福島	27	99,586					

単位 数量 = K g , 金額 = 円

産地	数量	金額	平均価格	産地	数量	金額	平均価格
	れんこたい				その他めぬけ		
愛知	6	2,970		北海道	6	28,728	
京都	8	4,676		岩手	6	2,592	
合計	14	7,646	546	愛知	3	19,440	
前年同月	274	210,545	768	合計	15	50,760	3,384
				前年同月	10	7,074	707
	その他たい						
					ぎんさけ		
宮城	7	2,430					
福島	134	71,172		宮城	36	27,993	
千葉	28	57,456		合計	36	27,993	778
長野	25	147,420		前年同月	252	167,313	664
静岡	14	18,225					
愛知	95	93,666			ます		
三重	18	5,864					
京都	111	25,056		愛知	7	50,544	
合計	432	421,289	975	合計	7	50,544	7,221
前年同月	345	541,766	1,570	前年同月	21	159,862	7,612
	めばる				サーモン（輸入さけ）		
北海道	8	4,428		岩手	1,034	3,126,924	
岩手	24	31,536		千葉	1,057	2,215,010	
愛知	10	10,130		静岡	764	1,869,253	
合計	42	46,094	1,097	愛知	446	967,993	
前年同月	92	62,576	680	京都	559	1,289,338	
				大阪	690	298,944	
	かさご			兵庫	486	1,026,812	
				愛媛	289	611,014	
岩手	24	6,480		合計	5,325	11,405,288	2,142
合計	24	6,480	270	前年同月	5,640	10,631,891	1,885
前年同月	0	0	0				
					またら		
	やがら						
				岐阜	833	954,990	
愛知	5	8,640		岩手	977	1,112,741	
合計	5	8,640	1,728	宮城	37	36,288	
前年同月	80	46,429	580	愛知	1,098	1,271,052	
				合計	2,945	3,375,071	1,146

単位 数量 = K g , 金額 = 円

産地	数量	金額	平均価格	産地	数量	金額	平均価格
前年同月	3,093	3,147,948	1,018	合計	2,615	6,928,455	2,650
				前年同月	1,625	2,926,365	1,801
	すけそうたら						
					わたりがに		
北海道	1,050	429,948					
合計	1,050	429,948	409	宮城	2	3,650	
前年同月	1,491	464,724	312	合計	2	3,650	1,825
				前年同月	0	0	0
	その他たら						
					けがに		
東京	30	48,600					
合計	30	48,600	1,620	岐阜	10	64,800	
前年同月	36	101,520	2,820	合計	10	64,800	6,480
				前年同月	21	96,012	4,572
	くるまえび						
					ずわいがに		
岐阜	0	540					
千葉	105	969,408		岐阜	72	88,096	
愛知	46	328,644		北海道	30	118,843	
鹿児島	30	204,660		青森	48	303,264	
合計	181	1,503,252	8,305	千葉	13	85,277	
前年同月	215	1,912,529	8,895	東京	12	17,885	
				石川	21	41,148	
	あまえび			長野	4	145,800	
				愛知	205	910,656	
石川	195	445,932		兵庫	206	163,512	
福井	15	39,960		鳥取	152	522,720	
愛知	4	12,928		合計	763	2,397,201	3,142
兵庫	50	83,461		前年同月	911	2,111,821	2,318
合計	264	582,281	2,206				
前年同月	262	562,895	2,148		かに身		
	その他えび			岐阜	2	15,120	
				北海道	38	359,640	
北海道	62	136,134		青森	210	675,432	
千葉	27	281,853		千葉	21	209,693	
東京	709	4,309,848		東京	520	969,668	
長野	37	67,608		愛知	18	125,712	
愛知	1,621	1,959,358		兵庫	150	397,548	
広島	16	10,196		鳥取	525	1,759,743	
佐賀	143	163,458		福岡	1,415	5,195,880	

単位 数量 = K g , 金額 = 円

産地	数量	金額	平均価格	産地	数量	金額	平均価格
合計	2,899	9,708,436	3,349	前年同月	3,954	2,575,689	651
前年同月	3,184	8,904,908	2,797				
					さんま		
	その他かに						
				愛知	614	611,496	
岐阜	4	38,880		合計	614	611,496	996
長野	62	141,648		前年同月	222	272,592	1,228
愛知	4	7,560					
大阪	12	42,768			さより		
兵庫	30	100,710					
合計	112	331,566	2,960	愛知	10	30,780	
前年同月	206	603,450	2,929	福岡	28	22,680	
				合計	38	53,460	1,407
	まふぐ			前年同月	84	125,118	1,490
岐阜	0	947			にしん		
福島	7	41,904					
愛知	357	1,433,099		北海道	60	11,664	
山口	194	323,806		富山	260	89,856	
合計	558	1,799,756	3,225	愛知	54	22,410	
前年同月	1,255	2,220,650	1,769	合計	374	123,930	331
				前年同月	255	92,610	363
	その他ふぐ						
					ぼら		
愛知	87	464,896					
大阪	75	16,200		三重	59	19,213	
山口	753	4,044,374		佐賀	12	3,888	
合計	915	4,525,470	4,946	宮崎	25	27,000	
前年同月	905	4,481,050	4,951	合計	96	50,101	522
				前年同月	4	2,722	681
	さば						
					まながつお		
岐阜	30	16,848					
青森	450	108,900		愛知	4	11,556	
愛知	905	824,605		合計	4	11,556	2,889
三重	8	1,426		前年同月	0	0	0
京都	14	3,024					
鳥取	250	99,684			あまたい		
佐賀	458	222,588					
長崎	2,957	1,404,429		愛知	7	52,445	
合計	5,072	2,681,504	529	合計	7	52,445	7,492

単位 数量 = K g , 金額 = 円

産 地	数 量	金 額	平均 価 格	産 地	数 量	金 額	平均 価 格
前年同月	24	158,749	6,615	北海道	23	11,264	
				愛 知	10	11,421	
	いとより			合 計	38	25,925	682
				前年同月	81	53,880	665
愛 知	18	16,659					
合 計	18	16,659	926		む つ		
前年同月	15	20,542	1,369				
				岩 手	76	39,744	
	きんめたい			合 計	76	39,744	523
				前年同月	10	37,044	3,704
千 葉	24	98,625					
合 計	24	98,625	4,109		き す		
前年同月	194	372,567	1,920				
				岩 手	25	8,100	
	ほうぼう			合 計	25	8,100	324
				前年同月	39	61,344	1,573
愛 知	10	11,340					
京 都	4	2,592			かます		
合 計	14	13,932	995				
前年同月	43	79,195	1,842	宮 城	24	10,368	
				愛 知	35	19,980	
	こ ち			京 都	49	15,876	
				大 分	62	108,810	
愛 知	6	11,384		合 計	170	155,034	912
合 計	6	11,384	1,897	前年同月	80	121,716	1,521
前年同月	3	6,610	2,203				
					いさき		
	あんこう						
				愛 知	76	77,847	
岩 手	81	93,216		三 重	4	8,062	
宮 城	58	57,814		京 都	4	1,296	
福 島	13	19,375		長 崎	30	22,140	
愛 知	47	98,313		合 計	114	109,345	959
大 阪	229	482,846		前年同月	51	110,651	2,170
大 分	110	149,963					
合 計	538	901,527	1,676		すずき		
前年同月	595	891,114	1,498				
				福 島	8	7,517	
	あいなめ			千 葉	120	272,160	
				福 井	163	97,005	
岐 阜	5	3,240		愛 知	153	140,447	

単位 数量 = K g , 金額 = 円

産地	数量	金額	平均価格	産地	数量	金額	平均価格
京都	42	27,352					
合計	486	544,481	1,120		ぐち		
前年同月	450	368,297	818				
				鳥取	7	4,666	
	せいご			合計	7	4,666	667
				前年同月	0	0	0
岩手	15	1,609					
京都	18	6,923			あなご		
合計	33	8,532	259				
前年同月	472	200,178	424	宮城	136	54,346	
				千葉	180	389,448	
	しらうお			愛知	49	151,530	
				三重	10	45,360	
福島	21	56,700		兵庫	260	87,048	
合計	21	56,700	2,700	佐賀	87	229,851	
前年同月	21	35,575	1,694	大分	100	209,088	
				合計	822	1,166,671	1,419
	かわはぎ			前年同月	626	1,129,923	1,805
石川	30	12,960			はも		
福井	20	9,720					
愛知	136	247,708		愛知	1	351	
三重	5	2,851		京都	7	713	
京都	68	14,688		合計	8	1,064	133
合計	259	287,927	1,112	前年同月	3	1,890	630
前年同月	178	349,094	1,961				
					たちうお		
	ほっけ						
				宮城	22	7,128	
北海道	60	21,816		愛知	114	94,122	
愛知	300	87,890		宮崎	38	91,649	
合計	360	109,706	305	合計	174	192,899	1,109
前年同月	45	25,866	575	前年同月	52	168,124	3,233
	はた				たこ		
愛知	47	164,840		北海道	231	813,888	
三重	14	54,745		愛知	137	422,739	
長崎	25	190,231		山口	8	12,960	
合計	86	409,816	4,765	合計	376	1,249,587	3,323
前年同月	75	341,173	4,549	前年同月	503	1,588,395	3,158

単位 数量 = K g , 金額 = 円

産地	数量	金額	平均価格	産地	数量	金額	平均価格
				長野	1,672	436,860	
	なまこ			三重	544	611,118	
				岡山	17	18,360	
愛知	121	444,204		香川	152	244,296	
京都	35	103,464		合計	2,589	1,374,040	531
広島	13	63,828		前年同月	1,078	985,258	914
合計	169	611,496	3,618				
前年同月	773	1,053,918	1,363	その他鮮魚			
	うに			岐阜	30	9,720	
				岩手	160	178,902	
岐阜	56	2,747,412		茨城	15	5,022	
北海道	210	869,940		埼玉	17	69,034	
愛知	0	17,172		東京	8	15,552	
合計	266	3,634,524	13,664	新潟	77	130,438	
前年同月	793	5,305,792	6,691	長野	74	147,357	
				静岡	10	24,300	
	のり			愛知	839	1,046,675	
				三重	460	234,987	
岐阜	384	30,170		滋賀	87	90,504	
静岡	126	69,444		京都	104	27,206	
三重	36	8,554		大阪	154	172,077	
山口	60	2,916		兵庫	128	191,376	
熊本	60	29,808		鳥取	18	15,136	
合計	666	140,892	212	岡山	6	75,622	
前年同月	703	145,290	207	山口	310	234,543	
				愛媛	17	15,552	
	わかめ			佐賀	492	550,606	
				熊本	18	12,960	
愛知	16	7,344		大分	20	12,960	
大阪	293	423,576		鹿児島	35	107,924	
兵庫	150	33,696		合計	3,079	3,368,453	1,094
広島	15	23,586		前年同月	4,609	3,517,684	763
山口	5,344	1,913,806					
合計	5,818	2,402,008	413	すけそうこ			
前年同月	6,230	2,554,379	410				
				岐阜	256	381,456	
	こんぶ			北海道	35	94,068	
				愛知	9	12,787	
岩手	30	32,400		合計	300	488,311	1,628
新潟	174	31,006		前年同月	783	1,155,330	1,476

単位 数量 = K g , 金額 = 円

産地	数量	金額	平均価格	産地	数量	金額	平均価格
				千葉	15	13,770	
	しらこ			愛知	70	138,996	
				三重	576	799,762	
岐阜	482	1,703,851		合計	1,223	1,393,816	1,140
北海道	48	35,424		前年同月	1,075	1,557,965	1,449
岩手	124	544,482					
愛知	60	220,957			あかかい		
兵庫	9	7,776					
山口	5	98,820		埼玉	405	566,568	
合計	728	2,611,310	3,587	静岡	64	87,048	
前年同月	1,084	3,135,143	2,892	愛知	56	78,192	
				合計	525	731,808	1,394
	あんこうきも			前年同月	567	803,994	1,418
東京	63	57,326			ほたてかい		
合計	63	57,326	910				
前年同月	72	65,880	915	岐阜	195	1,030,320	
				北海道	69	56,538	
	その他魚卵			岩手	26	30,888	
				長野	120	265,680	
北海道	1,898	436,851		愛知	107	316,467	
岩手	13	4,147		合計	517	1,699,893	3,288
千葉	120	141,502		前年同月	553	2,050,336	3,708
愛知	32	106,704					
大阪	54	196,452			セルカキ		
兵庫	24	49,248					
合計	2,141	934,904	437	岩手	48	34,182	
前年同月	2,115	1,672,445	791	宮城	114	96,093	
				愛知	3,040	877,112	
	あさり			岡山	495	672,300	
				山口	126	122,472	
岐阜	90	133,110		合計	3,823	1,802,159	471
北海道	160	251,640		前年同月	2,021	1,591,731	788
愛知	524	510,786					
合計	774	895,536	1,157		しじみ		
前年同月	1,995	2,129,836	1,068				
				福島	35	35,910	
	はまぐり			三重	270	262,980	
				島根	562	524,556	
青森	352	116,208		合計	867	823,446	950
埼玉	210	325,080		前年同月	1,067	1,000,900	938

単位 数量 = K g , 金額 = 円

産地	数量	金額	平均価格	産地	数量	金額	平均価格
				北海道	202	577,044	
	あわび			愛知	271	390,960	
				広島	6	16,848	
千葉	64	301,935		合計	479	984,852	2,056
静岡	109	537,311		前年同月	1,331	2,556,554	1,921
愛知	148	688,299					
福岡	68	320,760			むきかき		
合計	389	1,848,305	4,751				
前年同月	324	1,759,840	5,432	千葉	80	110,592	
				愛知	17	48,276	
	さざえ			兵庫	400	348,409	
				岡山	12,297	6,062,348	
愛知	26	39,355		広島	8,284	12,307,800	
山口	90	166,860		山口	1,102	1,451,439	
合計	116	206,215	1,778	合計	22,180	20,328,864	917
前年同月	256	378,173	1,477	前年同月	25,605	22,034,460	861
	その他殻付貝				とりかい		
福島	46	23,004		長崎	30	275,400	
埼玉	85	96,390		合計	30	275,400	9,180
石川	16	10,800		前年同月	10	81,000	8,100
長野	64	264,168					
愛知	90	158,112			ふな		
三重	70	99,360					
鳥取	10	10,800		岐阜	175	73,466	
大分	6	25,920		合計	175	73,466	420
鹿児島	10	6,210		前年同月	164	78,818	481
合計	397	694,764	1,750				
前年同月	573	872,629	1,523		養殖あゆ		
	むきあかかい			岐阜	250	494,100	
				長野	238	632,772	
千葉	8	13,986		愛知	210	326,160	
愛知	4	10,260		滋賀	216	396,576	
大分	6	16,200		合計	914	1,849,608	2,024
合計	18	40,446	2,247	前年同月	1,804	2,467,368	1,368
前年同月	33	60,912	1,846				
					にじます		
	むきほたてかい						
				新潟	110	196,496	

単位 数量 = K g , 金額 = 円

産地	数量	金額	平均価格	産地	数量	金額	平均価格
富山	3	9,174		茨城	45	35,802	
静岡	180	242,352		埼玉	9,083	20,756,655	
愛知	2	616		千葉	3,925	9,933,280	
合計	295	448,638	1,521	東京	1,588	5,817,453	
前年同月	480	591,810	1,233	新潟	361	357,940	
				富山	503	228,630	
	うなぎ			石川	1,324	1,297,080	
				福井	2,419	2,612,449	
岐阜	10	59,940		長野	4,740	6,954,939	
長野	31	171,645		静岡	1,587	4,356,477	
静岡	210	1,225,800		愛知	23,297	47,404,572	
愛知	4,053	21,093,003		三重	19,355	32,988,508	
合計	4,304	22,550,388	5,239	滋賀	333	590,760	
前年同月	4,346	22,019,690	5,067	京都	1,584	2,014,858	
				大阪	2,318	4,260,557	
	あまご			兵庫	2,044	2,816,356	
				和歌山	144	239,410	
長野	1,577	986,354		鳥取	7,623	14,699,645	
合計	1,577	986,354	625	島根	562	524,556	
前年同月	1,427	808,674	567	岡山	12,815	6,828,630	
				広島	8,334	12,422,258	
	その他淡水魚			山口	7,992	8,371,996	
				徳島	1,857	2,644,607	
岐阜	5	16,038		香川	990	1,820,684	
北海道	45	69,984		愛媛	17,289	26,115,714	
宮城	55	52,985		福岡	1,511	5,539,320	
福島	9	18,630		佐賀	3,728	2,804,809	
茨城	30	30,780		長崎	4,512	2,874,605	
愛知	534	2,996,169		熊本	78	42,768	
滋賀	30	103,680		大分	304	522,941	
合計	708	3,288,266	4,644	宮崎	595	1,217,700	
前年同月	390	945,286	2,424	鹿児島	255	626,810	
				沖縄	2,513	6,024,456	
	産地別合計			合計	162,430	260,698,016	1,605
				前年同月	173,327	271,567,115	1,567
岐阜	3,599	9,324,123					
北海道	5,710	4,907,174					
青森	1,108	1,234,908					
岩手	3,543	6,655,390					
宮城	2,544	2,435,699					
福島	318	393,497					

品目別・産地別取扱高表

単位 数量 = K g , 金額 = 円

産地	数量	金額	平均価格	産地	数量	金額	平均価格
				前年同月	456	913,022	2,002
	冷まぐろ						
				冷めかじき			
千葉	565	2,984,526					
東京	306	759,888		岐阜	22	53,092	
静岡	3,366	5,282,067		千葉	20	31,860	
愛知	130	224,640		静岡	360	499,500	
三重	608	398,649		合計	402	584,452	1,454
合計	4,975	9,649,770	1,940	前年同月	457	630,200	1,379
前年同月	2,426	9,387,467	3,870				
				冷くろかわかじき			
	冷きわだ						
				静岡	390	649,340	
長野	16	36,590		合計	390	649,340	1,665
静岡	3,360	6,235,259		前年同月	593	1,034,467	1,744
合計	3,376	6,271,849	1,858				
前年同月	5,453	10,297,555	1,888	冷するめいか			
	冷めばち			埼玉	862	1,060,746	
				東京	2,941	3,786,933	
東京	675	1,165,401		石川	96	154,980	
長野	36	64,665		愛知	110	98,353	
静岡	2,479	5,183,780		大阪	20	50,760	
合計	3,190	6,413,846	2,011	合計	4,029	5,151,772	1,279
前年同月	3,117	6,475,446	2,077	前年同月	3,082	2,866,449	930
	その他冷まぐろ			冷もんこういか			
埼玉	2	6,048		東京	739	3,271,317	
千葉	91	393,120		愛知	1,116	1,597,536	
東京	49	95,256		大阪	1,145	1,605,524	
静岡	26	61,495		合計	3,000	6,474,377	2,158
愛知	23	65,340		前年同月	3,241	5,955,098	1,837
合計	191	621,259	3,253				
前年同月	446	1,553,434	3,483	その他冷いか			
	冷まかじき			茨城	37	36,450	
				埼玉	1,507	1,509,310	
静岡	5	10,260		千葉	700	483,948	
鳥取	98	146,815		東京	605	954,990	
合計	103	157,075	1,525	神奈川	98	359,856	

単位 数量 = K g , 金額 = 円

産地	数量	金額	平均価格	産地	数量	金額	平均価格
石川	35	58,590		前年同月	1,492	2,029,874	1,361
愛知	30	109,080					
大阪	2,506	2,997,484			冷しろさけ		
兵庫	64	100,484					
徳島	41	117,760		岩手	950	789,048	
香川	100	1,998		埼玉	32	48,384	
合計	5,723	6,729,950	1,176	長野	90	15,498	
前年同月	4,213	5,538,242	1,315	愛知	3,332	2,840,713	
				大阪	2,620	2,204,064	
	冷かれい			兵庫	10	19,440	
				佐賀	120	259,200	
岐阜	21	38,426		合計	7,154	6,176,347	863
千葉	270	228,528		前年同月	7,919	7,688,957	971
福井	480	646,164					
愛知	3,615	3,392,377			冷ぎんさけ		
三重	1,977	1,334,038					
合計	6,363	5,639,533	886	岩手	240	344,731	
前年同月	4,774	5,693,384	1,193	東京	2,933	5,233,241	
				愛知	6,253	10,038,716	
	冷またい			三重	332	355,968	
				大阪	5,604	10,858,588	
千葉	80	56,700		兵庫	20	50,760	
東京	10	16,200		合計	15,382	26,882,004	1,748
富山	120	66,096		前年同月	18,254	30,782,248	1,686
長野	5	1,091					
愛知	400	540,000			冷ます		
合計	615	680,087	1,106				
前年同月	910	1,573,463	1,729	大阪	310	378,216	
				合計	310	378,216	1,220
	その他冷たい			前年同月	430	483,084	1,123
千葉	30	53,460			冷えび		
大阪	40	125,280					
合計	70	178,740	2,553	岐阜	1,023	993,489	
前年同月	60	184,680	3,078	岩手	308	189,994	
				埼玉	1,446	816,218	
	冷べにさけ			東京	8,125	15,608,511	
				長野	32	21,773	
愛知	384	634,176		静岡	136	99,533	
大阪	218	320,976		愛知	8,727	15,769,150	
合計	602	955,152	1,587	三重	77	239,436	

単位 数量 = K g , 金額 = 円

産地	数量	金額	平均価格	産地	数量	金額	平均価格
大阪	1,316	3,385,000		静岡	225	322,122	
兵庫	9,854	19,666,165		合計	243	352,740	1,452
奈良	160	165,888		前年同月	807	1,083,003	1,342
合計	31,204	56,955,157	1,825				
前年同月	32,046	62,903,742	1,963		冷ぶり		
	冷たらばがに			岐阜	2	8,100	
				埼玉	260	280,800	
東京	3,100	18,478,035		愛知	271	78,025	
愛知	73	560,520		合計	533	366,925	688
大阪	279	1,912,572		前年同月	522	525,496	1,007
鳥取	221	1,528,664					
合計	3,673	22,479,791	6,120		冷あじ		
前年同月	5,116	20,807,258	4,067				
				千葉	335	283,608	
	冷ずわいがに			愛知	445	391,932	
				兵庫	38	10,888	
岐阜	9	37,314		香川	60	29,160	
岩手	4,076	13,672,368		合計	878	715,588	815
千葉	259	1,219,266		前年同月	756	537,584	711
東京	7,150	20,360,257					
愛知	870	3,120,714			冷さわら		
大阪	1,956	8,595,270					
兵庫	1,220	3,461,734		岐阜	13	27,881	
鳥取	983	3,770,550		千葉	560	867,240	
佐賀	180	562,593		東京	468	547,560	
合計	16,703	54,800,066	3,281	長野	10	1,448	
前年同月	18,746	48,293,162	2,576	愛知	2,912	3,801,060	
				三重	330	493,560	
	その他冷かに			大阪	200	241,920	
				兵庫	80	82,080	
北海道	4	49,680		合計	4,573	6,062,749	1,326
東京	535	572,953		前年同月	4,792	6,526,144	1,362
愛知	900	759,961					
鳥取	3,087	472,348			冷またら		
合計	4,526	1,854,942	410				
前年同月	3,067	2,177,476	710	東京	105	94,122	
				長野	60	7,388	
	冷かつお			愛知	1,720	1,530,792	
				三重	105	99,252	
東京	18	30,618		兵庫	12	14,040	

単位 数量 = K g , 金額 = 円

産地	数量	金額	平均価格	産地	数量	金額	平均価格
合計	2,002	1,745,594	872	千葉	20	29,808	
前年同月	2,060	1,939,528	942	東京	959	1,107,648	
				愛知	8	15,984	
	冷すけそうたら			大阪	80	166,320	
				合計	1,067	1,319,760	1,237
岐阜	2	4,173		前年同月	579	665,277	1,149
愛知	880	704,538					
合計	882	708,711	804	冷あかうお			
前年同月	203	202,894	999				
				岐阜	4	8,500	
	冷さば			青森	115	86,940	
				埼玉	115	143,316	
岐阜	20	31,272		千葉	60	58,806	
千葉	5,051	5,523,894		東京	351	333,845	
東京	1,986	2,047,302		長野	50	6,372	
長野	404	207,532		愛知	1,520	1,441,654	
愛知	782	627,156		三重	130	127,116	
三重	675	752,652		大阪	471	448,900	
大阪	280	193,536		合計	2,816	2,655,449	943
兵庫	4	4,450		前年同月	2,676	2,514,012	939
合計	9,202	9,387,794	1,020				
前年同月	9,929	8,541,969	860	冷メルルーサ			
	冷さんま			千葉	666	629,748	
				東京	90	94,284	
大阪	40	58,320		合計	756	724,032	958
合計	40	58,320	1,458	前年同月	1,032	1,023,861	992
前年同月	540	855,663	1,585				
				冷すりみ			
	冷きす						
				岐阜	1,500	1,211,112	
埼玉	169	160,920		合計	1,500	1,211,112	807
愛知	40	37,800		前年同月	1,005	1,398,546	1,392
三重	430	452,844					
兵庫	20	20,520		その他冷凍魚			
山口	241	240,192					
合計	900	912,276	1,014	岐阜	2,735	1,281,790	
前年同月	852	846,008	993	岩手	1,474	4,927,652	
				福島	264	521,732	
	冷たこ			千葉	5,104	4,750,977	
				東京	9,088	2,216,302	

単位 数量 = K g , 金額 = 円

産地	数量	金額	平均価格	産地	数量	金額	平均価格
長野	422	93,253		合計	4,651	6,268,069	1,348
愛知	11,208	10,931,435		前年同月	3,375	5,705,207	1,690
滋賀	113	145,022					
大阪	932	1,316,842			冷あゆ		
兵庫	553	320,372					
鳥取	1,428	431,765		岐阜	594	536,976	
岡山	13	18,793		千葉	20	26,568	
山口	556	338,261		長野	522	805,356	
香川	4,539	300,564		愛知	570	1,136,700	
福岡	13,126	1,897,992		合計	1,706	2,505,600	1,469
合計	51,555	29,492,752	572	前年同月	1,654	2,810,484	1,699
前年同月	48,478	29,152,985	601				
					冷うなぎ		
	冷むきかき						
				東京	1,005	2,718,940	
東京	820	1,701,417		神奈川	2,337	2,795,634	
愛知	240	508,140		愛知	285	1,488,240	
広島	681	1,417,367		合計	3,627	7,002,814	1,931
合計	1,741	3,626,924	2,083	前年同月	3,450	6,634,440	1,923
前年同月	1,432	2,894,611	2,021				
					その他冷淡水魚		
	冷かいばしら						
				埼玉	20	6,696	
岐阜	2	9,504		千葉	300	210,600	
東京	138	158,868		合計	320	217,296	679
愛知	1,092	4,438,536		前年同月	450	289,143	643
山口	710	3,179,466					
合計	1,942	7,786,374	4,009		産地別合計		
前年同月	3,136	8,970,847	2,861				
				岐阜	5,958	4,275,800	
	その他冷かい			北海道	114	221,400	
				青森	393	371,330	
岐阜	11	34,171		岩手	7,048	19,923,793	
北海道	110	171,720		福島	264	521,732	
青森	278	284,390		茨城	37	36,450	
埼玉	634	151,730		埼玉	5,047	4,184,168	
東京	1,055	2,171,880		千葉	14,131	17,832,657	
山梨	81	88,776		東京	43,251	83,525,768	
長野	5	29,160		神奈川	2,435	3,155,490	
愛知	2,276	3,219,602		富山	120	66,096	
福岡	201	116,640		石川	131	213,570	

品目別・産地別取扱高表

単位 数量 = K g , 金額 = 円

産地	数量	金額	平均価格	産地	数量	金額	平均価格
				長野	50	39,465	
	干こんぶ			静岡	28	39,960	
				愛知	29	34,969	
岐阜	6	24,192		三重	213	243,459	
東京	3,856	673,401		兵庫	252	165,993	
新潟	96	17,105		広島	95	68,649	
愛知	54	230,742		山口	382	319,496	
岡山	1	1,080		香川	286	42,942	
広島	6	8,208		合計	1,775	2,102,394	1,184
福岡	90	14,580		前年同月	3,815	1,997,650	524
合計	4,109	969,308	236				
前年同月	6,542	1,553,556	237	塩しろさけ			
	干わかめ			岐阜	812	1,698,462	
				北海道	404	2,355,702	
岐阜	7,884	988,039		青森	124	115,992	
千葉	12	26,568		宮城	144	55,986	
静岡	11	67,824		東京	1,572	1,545,048	
愛知	130	78,732		愛知	6	69,984	
合計	8,037	1,161,163	144	合計	3,062	5,841,174	1,908
前年同月	9,352	1,042,935	112	前年同月	3,478	5,694,122	1,637
	干ひじき			塩ぎんさけ			
三重	7	89,640		岐阜	84	123,493	
合計	7	89,640	12,806	千葉	2,825	3,776,630	
前年同月	12	63,072	5,256	東京	11,004	14,717,200	
				愛知	1,486	1,825,472	
	もずく			合計	15,399	20,442,795	1,328
				前年同月	13,627	17,199,024	1,262
石川	60	42,120					
愛知	2,928	241,834		塩べにさけ			
山口	8,419	1,182,824					
合計	11,407	1,466,778	129	北海道	24	36,288	
前年同月	16,840	1,832,250	109	大阪	31	120,014	
				合計	55	156,302	2,842
	その他海藻			前年同月	520	407,986	785
岩手	73	56,019		塩あきさけ			
千葉	312	636,546					
東京	55	454,896		千葉	399	456,030	

単位 数量 = K g , 金額 = 円

産地	数量	金額	平均価格	産地	数量	金額	平均価格
東京	32	30,758					
愛知	100	86,400			塩すけそうこ		
合計	531	573,188	1,079				
前年同月	1,540	1,256,040	816	岐阜	18	37,044	
				北海道	60	157,680	
	塩ます			宮城	16	67,392	
				千葉	8	23,328	
岐阜	40	125,016		東京	218	512,460	
北海道	1,849	2,179,224		愛知	2,038	1,073,811	
長野	1	10,260		山口	24	3,758	
大阪	20	74,520		福岡	4,586	1,443,572	
合計	1,910	2,389,020	1,251	佐賀	760	1,469,244	
前年同月	2,694	3,009,258	1,117	合計	7,728	4,788,289	620
				前年同月	10,975	5,854,870	533
	塩さば						
					すじこ		
北海道	554	1,027,943					
宮城	60	11,146		北海道	62	235,872	
茨城	274	134,785		埼玉	1	216	
埼玉	262	213,516		東京	17	54,540	
千葉	4,996	4,600,578		合計	80	290,628	3,633
東京	511	454,680		前年同月	58	191,484	3,301
静岡	93	156,600					
福岡	20	19,872			いくら		
合計	6,770	6,619,120	978				
前年同月	10,910	8,526,904	782	岐阜	1,153	3,329,835	
				北海道	290	2,422,720	
	塩さんま			千葉	254	3,123,630	
				東京	454	4,348,512	
長野	4	6,696		長野	50	663,581	
愛知	103	165,240		合計	2,201	13,888,278	6,310
合計	107	171,936	1,607	前年同月	2,198	15,100,210	6,870
前年同月	490	1,071,900	2,188				
					塩かずのこ		
	塩にしん						
				岐阜	2,790	14,900,377	
岐阜	50	61,560		北海道	3,981	5,077,398	
合計	50	61,560	1,231	千葉	950	1,734,804	
前年同月	50	51,300	1,026	東京	4,196	13,684,999	
				神奈川	24	38,880	
				長野	11	65,664	

単位 数量 = K g , 金額 = 円

産地	数量	金額	平均価格	産地	数量	金額	平均価格
愛知	436	544,860		大阪	20	18,792	
合計	12,388	36,046,982	2,910	合計	20	18,792	940
前年同月	12,646	40,931,734	3,237	前年同月	20	19,008	950
	その他塩蔵品			開干さば			
岐阜	153	65,724		埼玉	72	50,627	
北海道	221	128,952		千葉	56	9,072	
青森	122	186,732		富山	219	37,389	
宮城	266	268,077		静岡	30	6,804	
茨城	645	252,396		愛知	10	2,160	
千葉	192	18,662		合計	387	106,052	274
東京	72	128,304		前年同月	430	170,270	396
新潟	1,578	288,634					
富山	140	63,612		その他開干			
石川	304	79,574					
長野	115	40,986		宮城	18	5,832	
静岡	560	466,884		福島	30	48,276	
愛知	2,656	1,327,664		茨城	1,661	625,372	
三重	54	12,830		埼玉	716	601,599	
鳥取	3,618	446,018		千葉	12	3,888	
広島	560	225,852		静岡	900	231,660	
山口	30	17,226		三重	75	21,870	
福岡	75	229,014		兵庫	64	79,488	
合計	11,361	4,247,141	374	合計	3,476	1,617,985	465
前年同月	14,809	5,140,666	347	前年同月	4,490	2,259,107	503
	開干あじ			丸干あじ			
福島	54	81,648		島根	40	7,776	
茨城	216	72,320		合計	40	7,776	194
埼玉	16	11,752		前年同月	80	15,552	194
静岡	1,444	581,034					
三重	13	9,855		丸干いわし			
兵庫	69	50,544					
島根	160	44,496		千葉	918	277,775	
合計	1,972	851,649	432	愛知	1,376	426,192	
前年同月	4,186	1,309,550	313	島根	6,104	1,087,726	
				広島	60	11,772	
	開干いわし			大分	170	308,341	
				合計	8,628	2,111,806	245

単位 数量 = K g , 金額 = 円

産地	数量	金額	平均 価格	産地	数量	金額	平均 価格
前年同月	9,407	2,344,667	249	福岡	706	280,277	
				佐賀	108	90,266	
	ししやも			合計	33,282	13,726,736	412
				前年同月	35,460	8,185,456	231
北海道	200	36,720					
茨城	820	144,828			しらす干		
愛知	2,000	38,880					
三重	3,791	575,485		岐阜	50	184,140	
大阪	24	36,288		愛知	837	995,652	
山口	732	373,334		三重	473	258,336	
福岡	225	48,438		大阪	116	134,179	
合計	7,792	1,253,973	161	和歌山	5,445	1,111,887	
前年同月	6,867	1,267,207	185	広島	8	19,741	
				愛媛	12	23,328	
	その他丸干			佐賀	12	14,904	
				合計	6,953	2,742,167	394
大分	84	98,363		前年同月	7,328	3,146,415	429
合計	84	98,363	1,171				
前年同月	85	88,677	1,043		こうなご		
	その他塩干品			茨城	210	40,824	
				合計	210	40,824	194
岐阜	4,125	2,025,827		前年同月	180	34,992	194
北海道	276	117,418					
青森	75	25,110			干かれい		
宮城	1,467	195,499					
茨城	64	17,280		兵庫	15	18,144	
東京	86	405,000		鳥取	6	16,200	
新潟	435	98,434		島根	26	48,600	
富山	120	33,480		合計	47	82,944	1,765
石川	388	107,784		前年同月	360	160,056	445
長野	547	230,007					
静岡	45	15,309			干するめ		
愛知	12,332	6,271,847					
大阪	7,910	1,328,400		北海道	50	331,560	
兵庫	1,554	535,467		宮城	560	211,788	
鳥取	629	1,393,393		千葉	70	416,880	
島根	1,413	334,005		長野	10	55,620	
広島	586	139,960		愛知	231	1,278,418	
山口	320	64,433		合計	921	2,294,266	2,491
香川	96	17,540		前年同月	969	3,166,560	3,268

単位 数量 = K g , 金額 = 円

産地	数量	金額	平均価格	産地	数量	金額	平均価格
				三重	324	138,672	
	身欠にしん			大阪	99	227,405	
				兵庫	1,279	1,388,739	
岐阜	205	460,512		岡山	40	39,386	
福井	695	508,898		山口	157	132,840	
長野	2	2,376		長崎	243	475,837	
合計	902	971,786	1,077	合計	19,245	23,895,401	1,242
前年同月	2,688	1,339,722	498	前年同月	57,922	28,030,456	484
	たづくり				ちくわ		
岐阜	3	10,541		岐阜	119	102,513	
愛知	149	606,403		北海道	270	125,388	
三重	12	3,240		宮城	1,440	287,712	
大阪	37	146,772		新潟	119	117,080	
広島	451	406,121		石川	40	40,694	
合計	652	1,173,077	1,799	愛知	13,512	7,168,174	
前年同月	910	1,362,717	1,497	三重	1,341	477,636	
				兵庫	1,080	89,814	
	その他素干品			岡山	20	11,664	
				山口	206	139,680	
岐阜	30	158,760		合計	18,147	8,560,355	472
東京	212	182,587		前年同月	17,292	13,228,099	765
富山	416	185,328					
長野	14	51,408			なると		
静岡	540	65,448					
愛知	8	22,464		岐阜	185	181,818	
香川	12	29,808		千葉	4	5,530	
合計	1,232	695,803	565	長野	11	13,079	
前年同月	2,166	1,013,364	468	静岡	100	57,240	
				愛知	114	51,786	
	かまぼこ			合計	414	309,453	747
				前年同月	277	249,863	902
岐阜	2,242	3,721,291					
千葉	444	919,218			はんぺん		
東京	2,132	2,062,549					
神奈川	8	31,838		岐阜	1,221	555,051	
新潟	2,742	2,992,828		北海道	160	74,304	
長野	2,421	2,657,514		岩手	4	4,115	
静岡	2,903	3,891,751		宮城	229	179,539	
愛知	4,211	5,215,533		茨城	116	138,410	

単位 数量 = K g , 金額 = 円

産地	数量	金額	平均価格	産地	数量	金額	平均価格
				合計	2,626	3,651,871	1,391
	その他湯煮品			前年同月	3,591	3,358,217	935
東京	852	1,630,996			酢だこ		
愛知	368	732,090					
岡山	32	58,104		北海道	585	1,706,400	
合計	1,252	2,421,190	1,934	岩手	46	243,130	
前年同月	1,170	2,192,604	1,874	宮城	816	826,722	
				福島	55	102,642	
	あじみりん			茨城	643	407,591	
				愛知	144	131,156	
島根	450	111,780		合計	2,289	3,417,641	1,493
合計	450	111,780	248	前年同月	2,064	2,898,050	1,404
前年同月	423	107,147	253				
					つくだ煮		
	いわしみりん						
				岐阜	84	17,236	
茨城	320	24,192		茨城	4,280	834,192	
愛媛	84	254,826		千葉	20	35,640	
合計	404	279,018	691	愛知	102	28,124	
前年同月	596	368,550	618	三重	415	93,118	
				広島	427	646,704	
	その他みりん干品			香川	48	7,949	
				合計	5,376	1,662,963	309
千葉	5	5,832		前年同月	4,799	1,525,481	318
富山	220	45,576					
静岡	208	220,058			魚漬物		
愛知	168	42,456					
島根	105	29,484		岐阜	286	524,717	
広島	1	4,698		北海道	828	345,937	
山口	10	15,552		青森	1,650	374,393	
合計	717	363,656	507	岩手	305	170,356	
前年同月	1,651	464,333	281	宮城	728	192,198	
				秋田	15	49,896	
	味付だこ			千葉	224	456,469	
				東京	1,429	796,240	
岩手	119	612,988		神奈川	784	902,646	
宮城	1,500	1,515,156		新潟	17,785	4,317,531	
福島	160	484,379		富山	302	101,574	
茨城	705	906,378		石川	65	33,718	
愛知	142	132,970		長野	200	469,768	

単位 数量 = K g , 金額 = 円

産地	数量	金額	平均 価格	産地	数量	金額	平均 価格
静岡	418	605,721		愛知	3	9,072	
愛知	1,981	1,919,132		広島	126	152,799	
三重	688	197,379		合計	17,025	5,459,855	321
大阪	304	174,741		前年同月	18,204	5,898,803	324
兵庫	551	244,753					
鳥取	6	16,848			味付かずのこ		
島根	12	41,472					
岡山	212	60,562		岐阜	418	2,815,846	
広島	228	73,353		北海道	2,335	2,015,820	
山口	250	202,176		宮城	228	164,527	
徳島	1,108	339,226		千葉	52	23,294	
愛媛	6	10,368		東京	307	1,278,536	
福岡	292	113,875		新潟	2,661	1,313,428	
佐賀	40	61,820		富山	990	514,998	
合計	30,697	12,796,869	417	長野	30	84,188	
前年同月	36,792	12,688,784	345	愛知	1,585	868,298	
				大阪	23	87,480	
	さきいか			福岡	320	231,120	
				合計	8,949	9,397,535	1,050
兵庫	144	354,132		前年同月	11,041	10,642,966	964
合計	144	354,132	2,459				
前年同月	124	298,059	2,404		その他調味加工品		
	塩から			岐阜	2,647	562,722	
				北海道	3,054	1,750,052	
岐阜	121	191,932		宮城	148	28,443	
北海道	1,400	481,576		東京	1,780	2,560,712	
青森	10	15,660		神奈川	511	333,300	
岩手	37	49,894		新潟	709	130,416	
宮城	1,310	297,108		愛知	210	141,501	
愛知	17	26,439		鳥取	272	779,652	
兵庫	60	64,800		広島	315	105,867	
合計	2,955	1,127,409	382	合計	9,646	6,392,665	663
前年同月	4,090	947,951	232	前年同月	10,417	7,682,463	737
	こぶまき				その他焼魚		
岐阜	12	55,297		岐阜	23	39,744	
千葉	8	18,835		宮城	64	205,848	
富山	16,802	5,117,364		秋田	10	15,552	
石川	74	106,488		茨城	96	32,142	

単位 数量 = K g , 金額 = 円

産地	数量	金額	平均価格	産地	数量	金額	平均価格
千葉	106	297,064					
石川	30	35,640			たら製品		
愛知	1,082	522,720					
三重	868	427,410		岐阜	12	33,696	
合計	2,279	1,576,120	692	千葉	3	6,350	
前年同月	3,126	2,706,310	866	富山	8	14,516	
				石川	79	56,483	
	くじら製品			長野	34	49,248	
				愛知	10	33,480	
兵庫	1	2,916		広島	42	62,370	
山口	60	22,680		山口	94	190,965	
合計	61	25,596	420	佐賀	2,114	3,769,567	
前年同月	120	64,325	536	合計	2,396	4,216,675	1,760
				前年同月	4,547	5,069,735	1,115
	いか製品						
					魚切身		
岐阜	328	108,032					
北海道	2,628	933,697		岐阜	279	174,755	
青森	34	146,880		北海道	50	4,860	
岩手	38	59,614		岩手	60	77,760	
宮城	360	81,648		宮城	3,683	3,484,824	
福島	178	243,108		福島	6	8,748	
茨城	285	408,175		千葉	996	172,746	
千葉	1	5,780		東京	4	9,201	
神奈川	543	125,257		静岡	336	90,938	
新潟	990	181,066		愛知	420	112,620	
富山	8	18,144		三重	100	43,200	
石川	35	76,075		大阪	180	136,080	
福井	16	11,750		兵庫	36	77,760	
長野	71	91,243		広島	245	137,376	
愛知	282	538,542		山口	153	228,361	
三重	3	5,184		合計	6,548	4,759,229	727
大阪	567	1,333,098		前年同月	4,441	4,489,352	1,011
兵庫	763	1,609,426					
島根	82	55,986			冷凍食品		
山口	24	28,944					
徳島	30	38,880		岐阜	2,084	214,110	
香川	1,310	313,953		千葉	104	96,228	
合計	8,576	6,414,482	748	東京	2,010	864,907	
前年同月	10,425	5,317,082	510	神奈川	400	821,016	
				静岡	255	268,627	

単位 数量 = K g , 金額 = 円

産地	数量	金額	平均価格	産地	数量	金額	平均価格
愛知	8,161	1,689,616		三重	5,435	3,030,609	
三重	1,042	745,956		京都	96	75,195	
大阪	554	507,935		大阪	3,848	3,449,062	
兵庫	3,582	1,225,977		兵庫	1,207	957,683	
鳥取	346	100,052		鳥取	1,318	6,537,294	
島根	24	6,933		島根	483	222,958	
広島	831	1,249,020		岡山	262	500,426	
山口	7	17,624		広島	742	869,441	
香川	1,186	116,737		山口	13	10,260	
合計	20,586	7,924,738	385	香川	256	131,583	
前年同月	21,663	10,069,273	465	愛媛	55	125,798	
				福岡	12	9,072	
	冷えび製品			合計	91,313	73,315,736	803
				前年同月	199,103	88,375,497	444
岐阜	756	179,626					
長野	188	1,568,851			産地別合計		
三重	2,631	2,263,506					
合計	3,575	4,011,983	1,122	岐阜	48,432	51,902,047	
前年同月	4,631	4,239,909	916	北海道	19,281	21,545,511	
				青森	2,015	864,767	
	その他加工品			岩手	861	1,340,761	
				宮城	13,183	8,509,467	
岐阜	18,737	15,418,478		秋田	47	113,016	
岩手	179	66,885		福島	632	1,343,151	
宮城	21	18,542		茨城	16,596	11,794,776	
秋田	22	47,568		栃木	86	49,775	
福島	103	270,670		群馬	3,815	1,022,457	
茨城	4,767	2,446,881		埼玉	2,508	1,464,226	
栃木	86	49,775		千葉	13,700	17,974,998	
群馬	3,729	995,087		東京	30,978	46,954,480	
埼玉	1,284	445,874		神奈川	3,254	4,128,252	
千葉	520	718,660		新潟	29,045	11,610,592	
東京	179	558,954		富山	19,595	6,569,380	
神奈川	977	1,837,418		石川	3,139	796,587	
新潟	1,087	984,831		福井	4,636	3,593,650	
富山	370	437,399		長野	22,189	20,237,477	
石川	2,064	218,011		静岡	10,794	10,548,721	
福井	3,925	3,073,002		愛知	88,033	57,929,934	
長野	17,706	11,457,332		三重	17,700	9,125,305	
静岡	2,452	3,148,866		京都	96	75,195	
愛知	19,378	15,202,122		大阪	14,739	10,289,753	

