

# 月 報

2 0 2 4

2

VOL. 632

岐阜市中央卸売市場

〒500-8263

岐阜市茜部新所2丁目5番地

電 話 (058) 271-1341

FAX (058) 271-1344

## 卸 売 業 者 一 覧 表

	卸 売 業 者 名	商 号	資本金	代 表 者 名
青 果 部	岐阜中央青果株式会社		60,000	岡部宏行
水 産	株式会社 岐阜魚介		80,000	大野悟朗
物 部	岐阜丸魚株式会社		60,000	木村順次

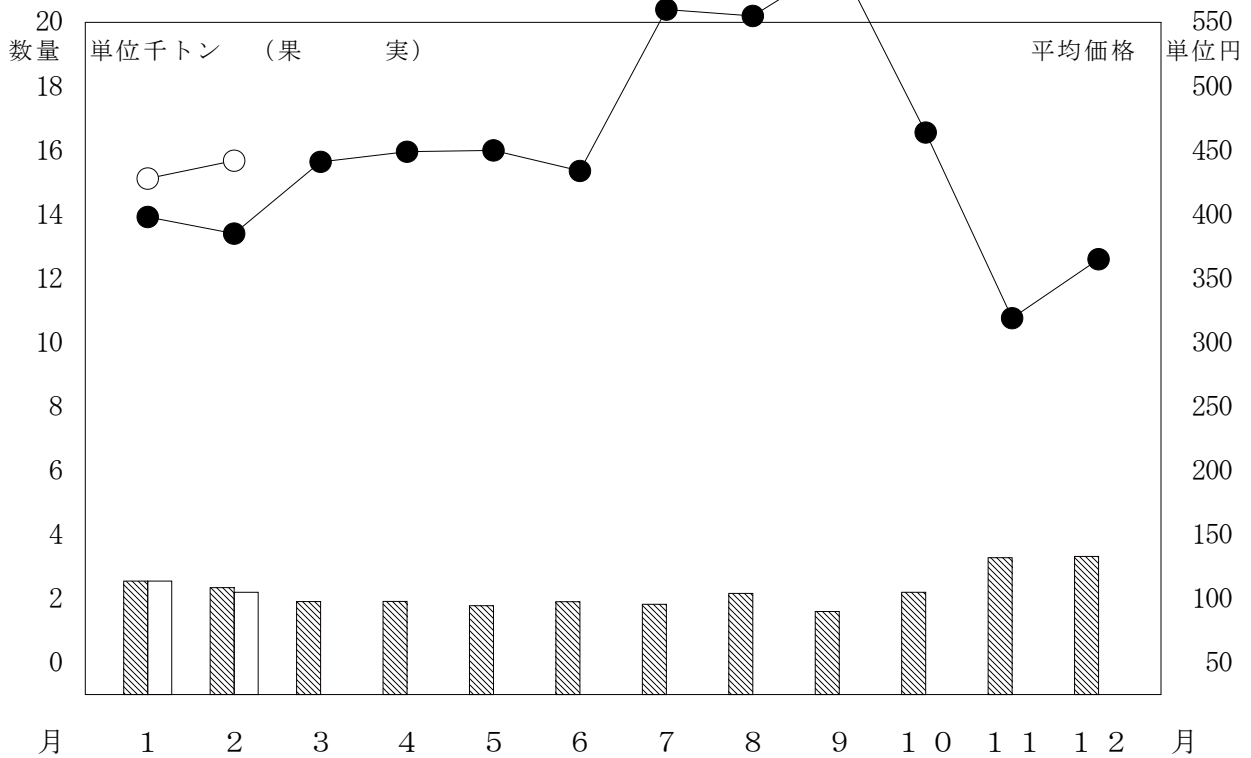
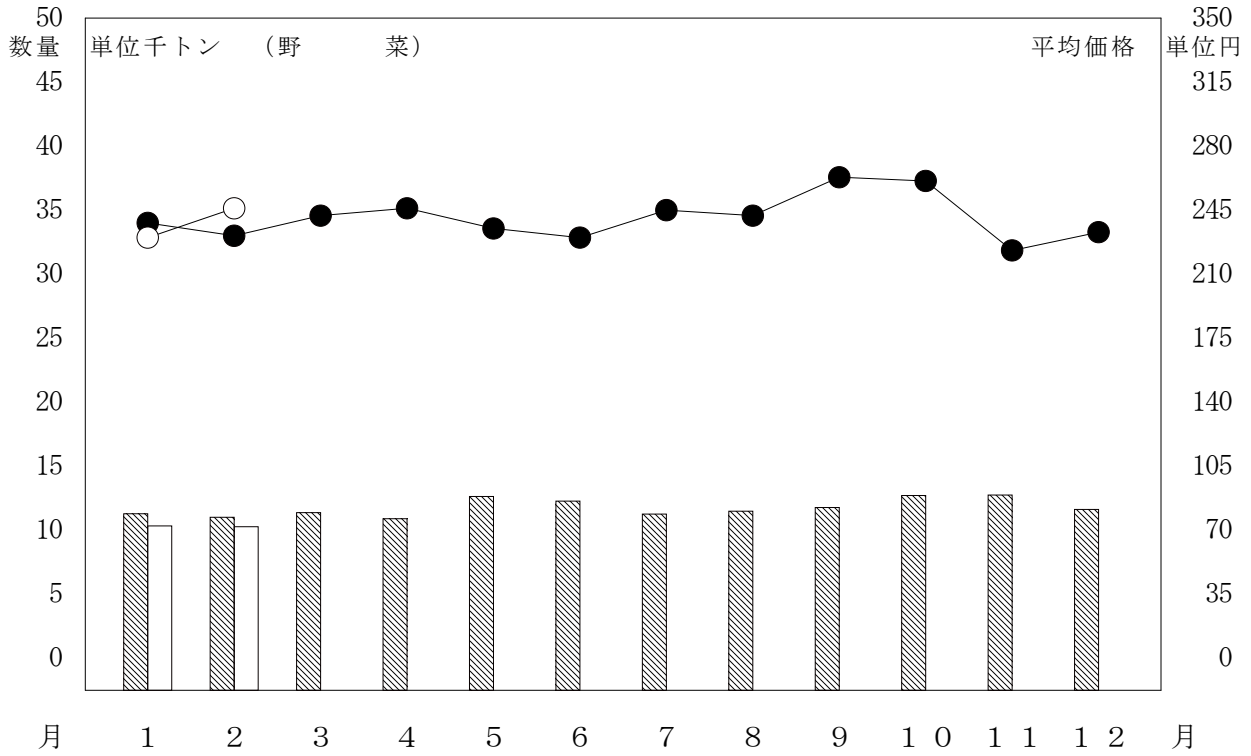
# 部 類 別 取 扱 高

単位 数量 = K g , 金額 = 円

部 類	区 分 種 別	月 別 比 較								
		本 月 ( 20 日 ) ( 20 日 )			前 年 同 月 ( 19 日 ) ( 19 日 )			前年同月を100とする指数		
		数 量	金 額	平 均 単 価	数 量	金 額	平 均 単 価	数 量	金 額	
青 果 部	野 菜	10,272,463	2,526,120,316	246	11,013,153	2,542,957,823	231	93	99	
	果 実	2,197,031	970,322,213	442	2,340,559	901,245,274	385	94	108	
	小 計	12,469,494	3,496,442,529	280	13,353,712	3,444,203,097	258	93	102	
水 産 物 部	鮮 魚	129,128	165,391,206	1,281	137,567	175,359,974	1,275	94	94	
	冷 凍 魚	158,357	169,075,667	1,068	123,831	166,746,900	1,347	128	101	
	加 工 水 産 物	442,125	184,466,137	417	427,106	176,328,253	413	104	105	
	小 計	729,610	518,933,010	711	688,504	518,435,127	753	106	100	
合 計		13,199,104	4,015,375,539	304	14,042,216	3,962,638,224	282	94	101	

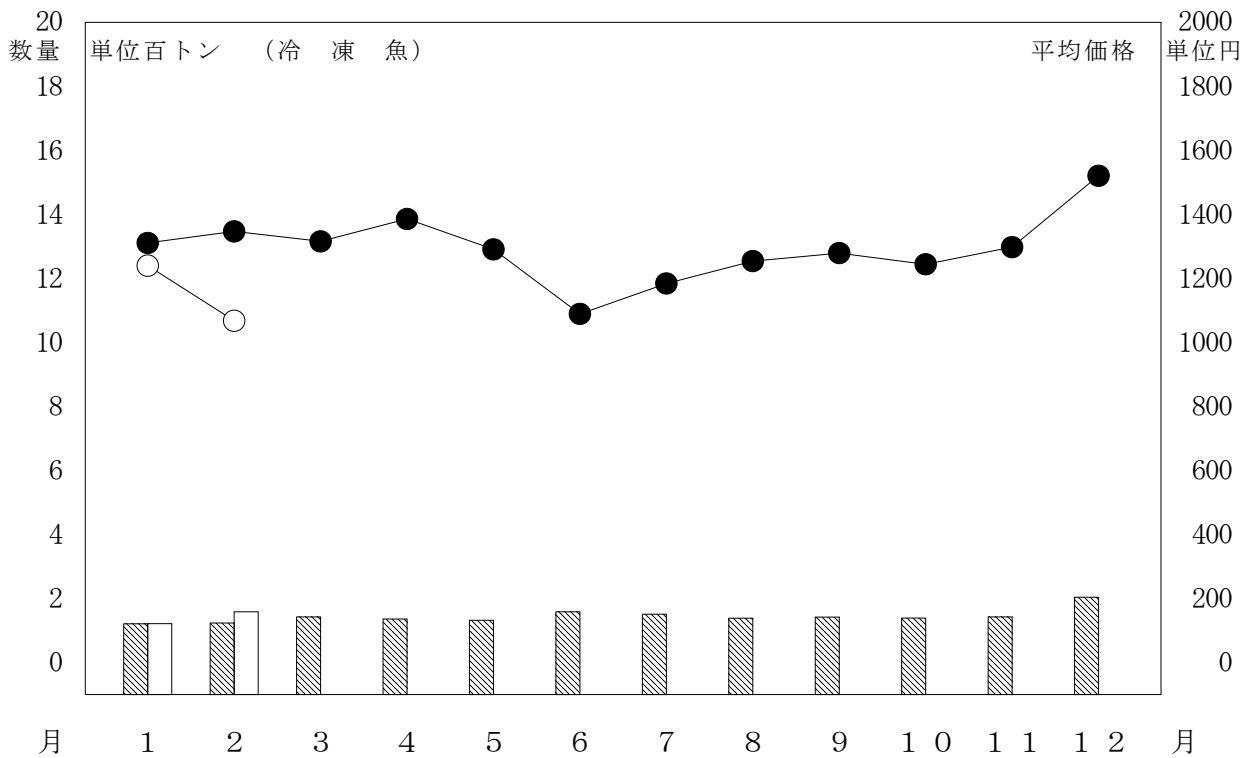
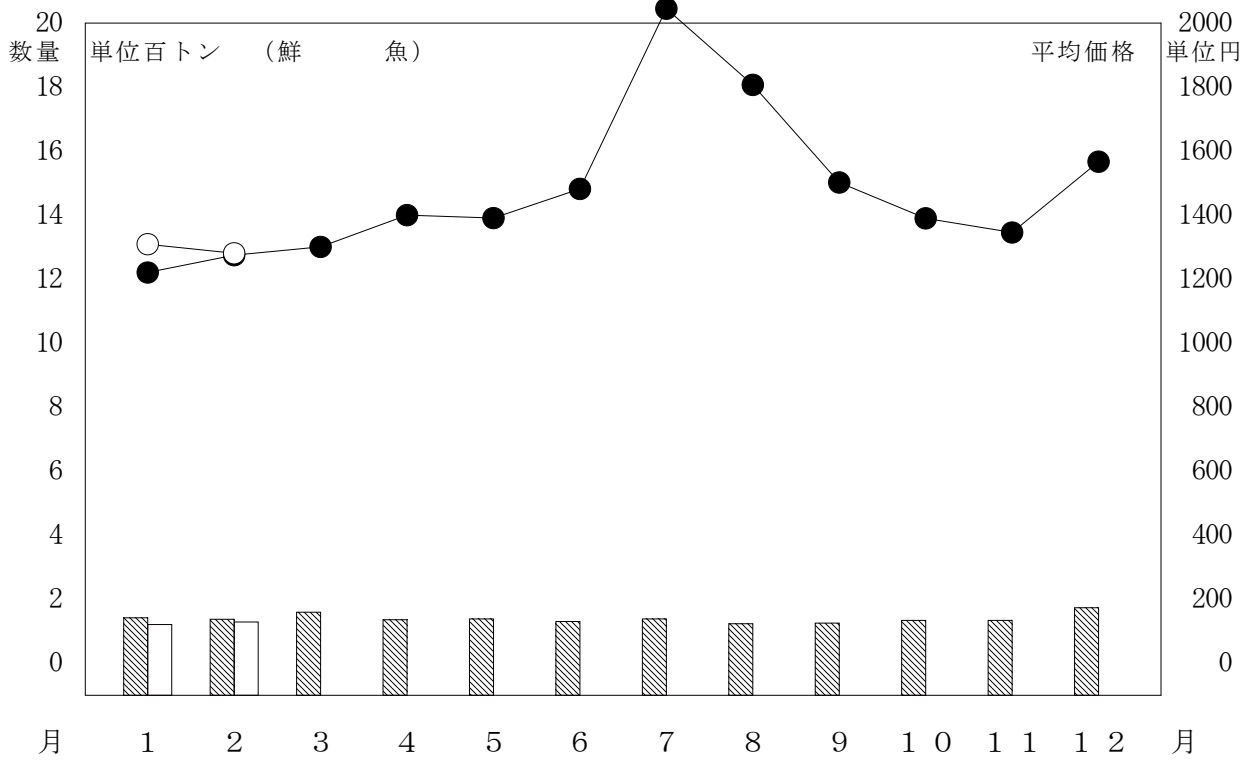
# 月別取扱数量・金額の動き

令和6年 数量 (白) 平均価格 (白丸)  
 令和5年 数量 (斜線) 平均価格 (黒丸)



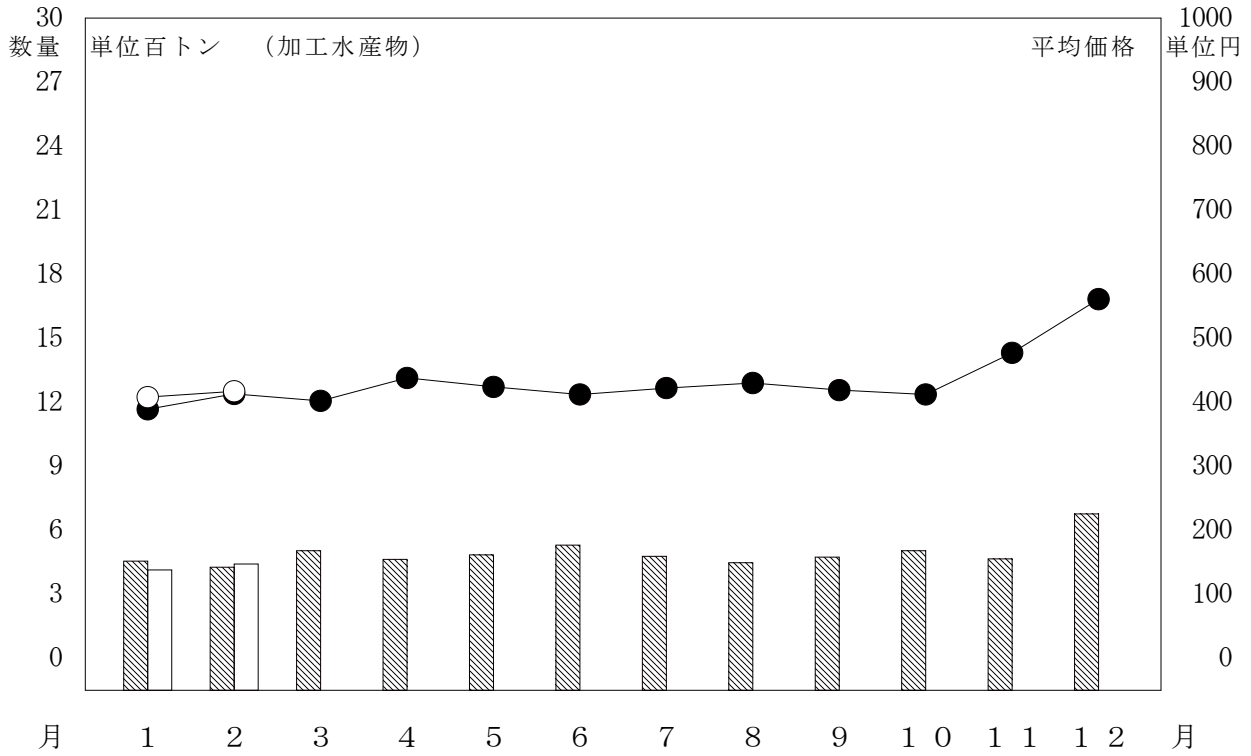
# 月別取扱数量・金額の動き

令和6年 数量 ○ 平均価格  
 令和5年 数量 ● 平均価格



# 月別取扱数量・金額の動き

令和6年 数量  
 令和5年 数量  
 ○ 平均価格  
 ● 平均価格



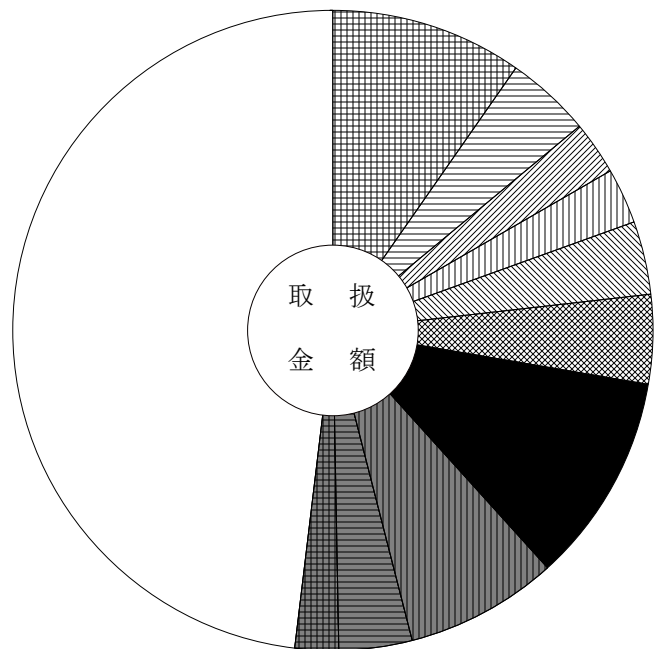
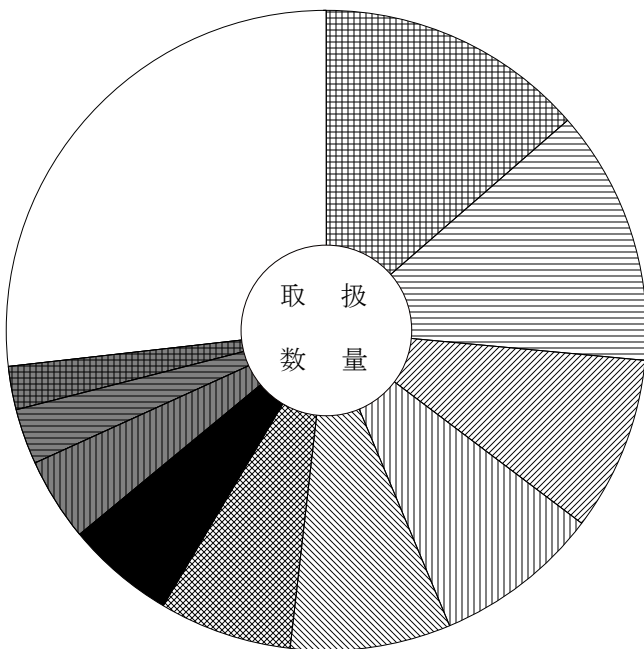
# 主要品目別対前年対比表 (野菜)

単位 数量 = K g , 金額 = 円 比率 = %

品目	区分	全体比			前年同月			前年同月比			
		数量	金額	平均価格	数量	金額	平均価格	数量	金額		
合 計		10,272,463	2,526,120,316	246	100.0	100.0	11,013,153	2,542,957,823	231	93.0	99.0
たまねぎ		1,394,612	245,861,082	176	13.6	9.7	2,098,620	254,390,382	121	66.0	97.0
だいこん		1,322,241	109,732,039	83	12.9	4.3	1,637,738	136,161,631	83	81.0	81.0
白 菜		902,650	67,333,877	75	8.8	2.7	839,215	67,728,270	81	108.0	99.0
キャベツ		861,067	70,715,491	82	8.4	2.8	945,772	92,802,748	98	91.0	76.0
人 参		832,030	93,512,566	112	8.1	3.7	881,265	108,480,665	123	94.0	86.0
馬鈴薯		692,790	113,247,774	163	6.7	4.5	573,104	100,402,858	175	121.0	113.0
胡 瓜		562,865	268,726,280	477	5.5	10.6	552,662	236,832,425	429	102.0	113.0
な す		434,504	193,951,018	446	4.2	7.7	403,813	184,975,288	458	108.0	105.0
トマト		286,338	93,770,105	327	2.8	3.7	227,929	78,894,465	346	126.0	119.0
かんしょ		222,735	56,244,787	253	2.2	2.2	218,205	58,286,552	267	102.0	96.0
レタス		219,185	42,917,846	196	2.1	1.7	196,210	51,497,700	262	112.0	83.0
白ねぎ		207,581	81,667,937	393	2.0	3.2	221,642	72,405,997	327	94.0	113.0
ブロッコリー		189,688	58,409,374	308	1.8	2.3	162,531	62,048,239	382	117.0	94.0
桃太郎トマト		156,640	44,708,047	285	1.5	1.8	147,016	42,944,396	292	107.0	104.0
ピーマン		156,153	116,917,738	749	1.5	4.6	137,932	106,069,396	769	113.0	110.0

品目別数量 10,272,463 K g

品目別金額 2,526,120,316 円



	たまねぎ	13.6 ( 9.7)		胡 瓜	5.5 ( 10.6)
	だいこん	12.9 ( 4.3)		な す	4.2 ( 7.7)
	白 菜	8.8 ( 2.7)		トマト	2.8 ( 3.7)
	キャベツ	8.4 ( 2.8)		かんしょ	2.2 ( 2.2)
	人 参	8.1 ( 3.7)		そ の 他	26.8 ( 48.1)
	馬鈴薯	6.7 ( 4.5)			

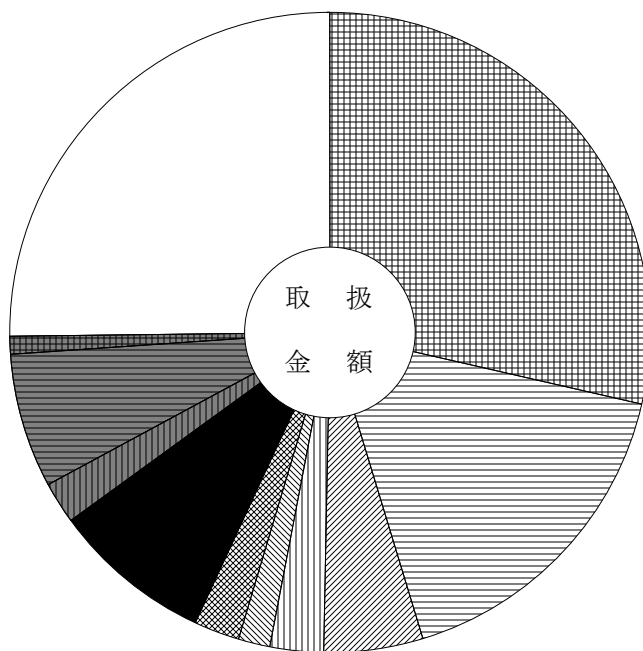
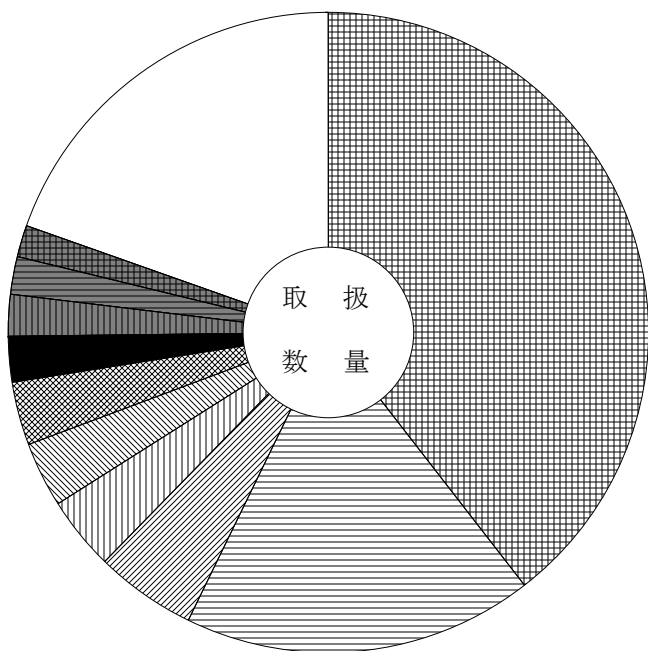
# 主要品目別対前年対比表 (果 実)

単位 数量 = K g , 金額 = 円 比率 = %

品目	区分	全体比			前年同月			前年同月比			
		数量	金額	平均価格	数量	金額	平均価格	数量	金額		
合 計		2,197,031	970,322,213	442	100.0	100.0	2,340,559	901,245,274	385	94.0	108.0
普通温州みかん		868,297	277,967,683	320	39.5	28.6	777,915	246,450,222	317	112.0	113.0
ふじりんご		389,702	162,433,753	417	17.7	16.7	549,870	154,053,478	280	71.0	105.0
デコボン		113,143	48,089,700	425	5.1	5.0	173,528	70,109,388	404	65.0	69.0
伊予柑		81,347	26,032,914	320	3.7	2.7	161,433	40,038,084	248	50.0	65.0
八 朔		71,550	15,584,713	218	3.3	1.6	66,814	14,256,648	213	107.0	109.0
ぼんかん		70,024	21,925,134	313	3.2	2.3	23,652	7,527,708	318	296.0	291.0
濃姫いちご		51,379	78,459,851	1,527	2.3	8.1	52,091	78,070,409	1,499	99.0	100.0
王林りんご		47,150	19,936,395	423	2.1	2.1	44,190	12,801,159	290	107.0	156.0
いちご		41,398	65,540,396	1,583	1.9	6.8	36,321	55,983,054	1,541	114.0	117.0
バナナ		35,726	8,574,849	240	1.6	0.9	32,734	7,492,780	229	109.0	114.0
バインアップル		30,964	7,303,791	236	1.4	0.8	34,566	7,742,281	224	90.0	94.0
豊の香いちご		24,249	36,469,290	1,504	1.1	3.8	21,279	30,598,301	1,438	114.0	119.0
ジョナゴールド		21,130	8,373,894	396	1.0	0.9	35,470	8,514,520	240	60.0	98.0
アールスメロン		18,617	25,632,288	1,377	0.8	2.6	18,222	21,263,256	1,167	102.0	121.0
甘夏みかん		17,949	4,123,051	230	0.8	0.4	20,476	4,628,448	226	88.0	89.0

品目別数量 2,197,031 K g

品目別金額 970,322,213 円



	普通温州みかん	39.5 ( 28.6)		濃姫いちご	2.3 ( 8.1)
	ふじりんご	17.7 ( 16.7)		王林りんご	2.1 ( 2.1)
	デコボン	5.1 ( 5.0)		いちご	1.9 ( 6.8)
	伊予柑	3.7 ( 2.7)		バナナ	1.6 ( 0.9)
	八 朔	3.3 ( 1.6)		そ の 他	19.6 ( 25.2)
	ぼんかん	3.2 ( 2.3)			



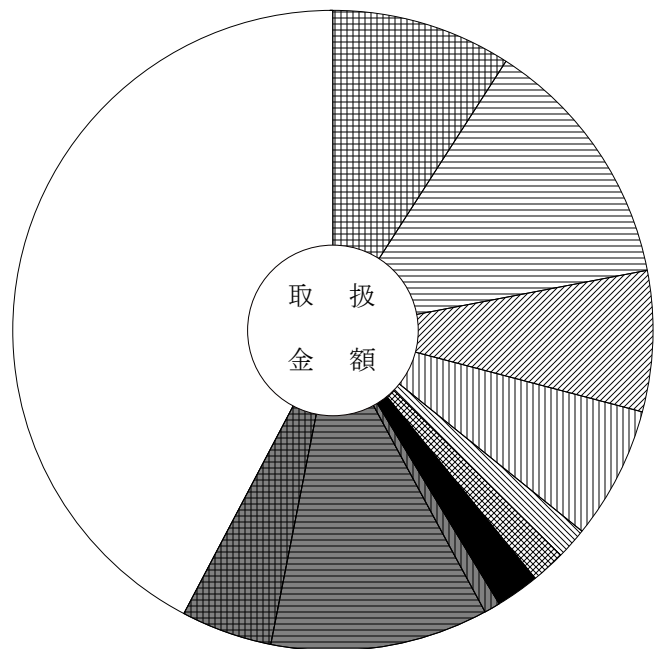
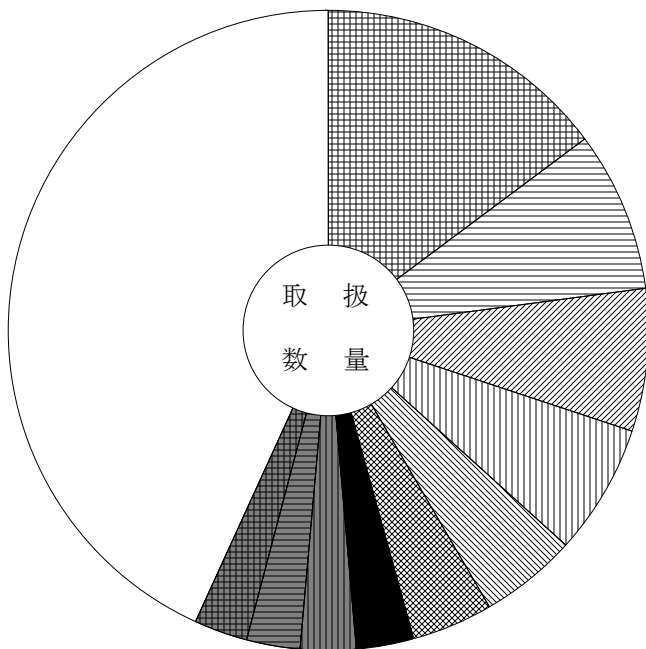
# 主要品目別対前年対比表（鮮 魚）

単位 数量 = K g , 金額 = 円 比率 = %

品目	区分	全体比			前年同月			前年同月比			
		数量	金額	平均価格	数量	金額	平均価格	数量	金額		
合 計		129,128	165,391,206	1,281	100.0	100.0	137,567	175,359,974	1,275	94.0	94.0
むきかき		19,055	15,065,062	791	14.8	9.1	24,254	15,007,433	619	79.0	100.0
きわだ		10,498	21,405,930	2,039	8.1	12.9	11,437	21,033,942	1,839	92.0	102.0
養殖またい		9,317	11,747,272	1,261	7.2	7.1	9,376	11,066,159	1,180	99.0	106.0
ぶり		8,551	11,000,620	1,286	6.6	6.7	8,557	14,758,254	1,725	100.0	75.0
わかめ		6,360	2,617,677	412	4.9	1.6	7,951	2,687,626	338	80.0	97.0
さば		5,349	2,862,558	535	4.1	1.7	4,611	2,352,538	510	116.0	122.0
ほたるいか		3,695	3,634,448	984	2.9	2.2	4,346	3,004,722	691	85.0	121.0
まいわし		3,610	1,368,067	379	2.8	0.8	3,619	1,124,593	311	100.0	122.0
うなぎ		3,547	18,165,898	5,121	2.7	11.0	3,574	17,851,892	4,995	99.0	102.0
サーモン（輸入さけ）		3,508	7,660,324	2,184	2.7	4.6	3,634	7,933,159	2,183	97.0	97.0
まあじ		2,976	2,144,385	721	2.3	1.3	2,568	2,132,021	830	116.0	101.0
やりいか		2,655	2,228,309	839	2.1	1.3	1,357	1,605,300	1,183	196.0	139.0
またら		2,365	2,220,187	939	1.8	1.3	2,407	2,390,056	993	98.0	93.0
こんぶ		2,214	953,186	431	1.7	0.6	687	618,220	900	322.0	154.0
かんぱち		2,205	4,309,908	1,955	1.7	2.6	1,609	3,269,046	2,032	137.0	132.0

品目別数量 129,128 K g

品目別金額 165,391,206 円



	むきかき	14.8 ( 9.1)		ほたるいか	2.9 ( 2.2)
	きわだ	8.1 ( 12.9)		まいわし	2.8 ( 0.8)
	養殖またい	7.2 ( 7.1)		うなぎ	2.7 ( 11.0)
	ぶり	6.6 ( 6.7)		サーモン（輸入さけ）	2.7 ( 4.6)
	わかめ	4.9 ( 1.6)		そ の 他	43.2 ( 42.3)
	さば	4.1 ( 1.7)			

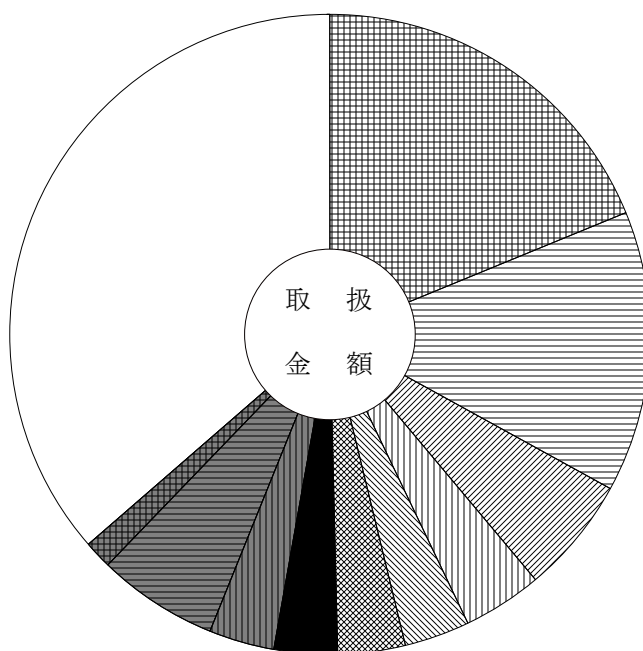
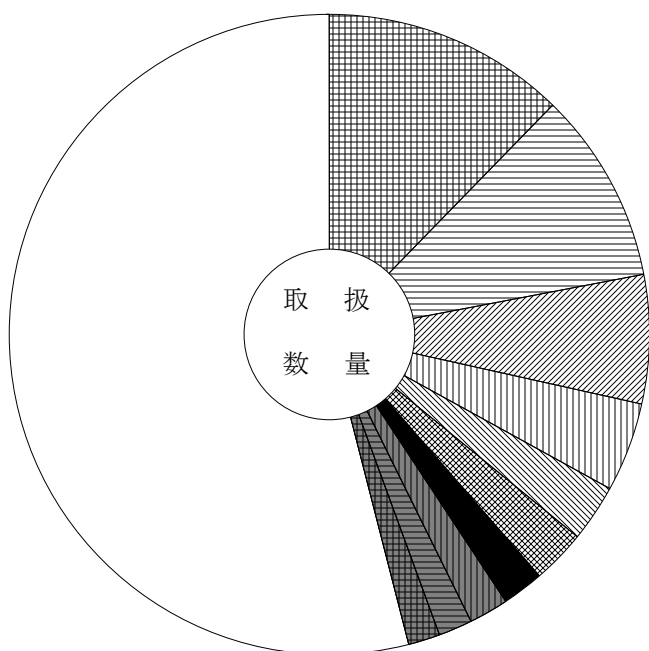
# 主要品目別対前年対比表 (冷 凍 魚)

単位 数量 = K g , 金額 = 円 比率 = %

品目	区分	全体比			前年同月			前年同月比			
		数量	金額	平均価格	数量	金額	平均価格	数量	金額		
合 計		158,357	169,075,667	1,068	100.0	100.0	123,831	166,746,900	1,347	128.0	101.0
冷えび		19,482	31,769,198	1,631	12.3	18.8	16,932	28,827,338	1,703	115.0	110.0
冷ぎんさけ		15,347	24,030,768	1,566	9.7	14.2	14,294	22,795,440	1,595	107.0	105.0
冷さば		10,266	10,044,017	978	6.5	5.9	7,987	7,593,458	951	129.0	132.0
冷しろさけ		7,194	6,783,540	943	4.5	4.0	4,563	4,975,893	1,090	158.0	136.0
冷かれい		4,644	5,573,058	1,200	2.9	3.3	5,398	5,791,270	1,073	86.0	96.0
冷さわら		4,206	5,796,070	1,378	2.7	3.4	3,658	5,255,622	1,437	115.0	110.0
冷きわだ		3,392	5,352,176	1,578	2.1	3.2	7,727	13,351,365	1,728	44.0	40.0
冷うなぎ		3,227	5,642,053	1,748	2.0	3.3	2,244	3,097,440	1,380	144.0	182.0
冷ずわいがに		2,674	10,285,574	3,847	1.7	6.1	6,580	17,609,194	2,676	41.0	58.0
冷するめいか		2,493	2,300,324	923	1.6	1.4	504	624,780	1,240	495.0	368.0
冷あかうお		2,204	1,895,500	860	1.4	1.1	1,801	1,691,518	939	122.0	112.0
冷もんこういか		1,851	3,213,118	1,736	1.2	1.9	809	1,831,325	2,264	229.0	175.0
冷めばち		1,670	3,595,801	2,153	1.1	2.1	1,899	4,288,010	2,258	88.0	84.0
冷べにさけ		1,334	1,845,681	1,384	0.8	1.1	896	1,594,152	1,779	149.0	116.0
冷かいばしら		1,275	3,368,304	2,642	0.8	2.0	748	2,867,346	3,833	170.0	117.0

品目別数量 158,357 K g

品目別金額 169,075,667 円



	冷えび	12.3 ( 18.8)		冷きわだ	2.1 ( 3.2)
	冷ぎんさけ	9.7 ( 14.2)		冷うなぎ	2.0 ( 3.3)
	冷さば	6.5 ( 5.9)		冷ずわいがに	1.7 ( 6.1)
	冷しろさけ	4.5 ( 4.0)		冷するめいか	1.6 ( 1.4)
	冷かれい	2.9 ( 3.3)		そ の 他	54.0 ( 36.4)
	冷さわら	2.7 ( 3.4)			

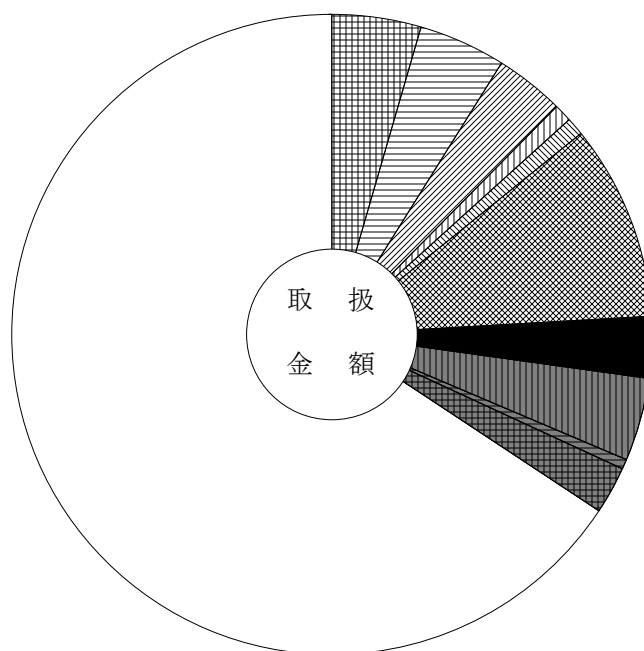
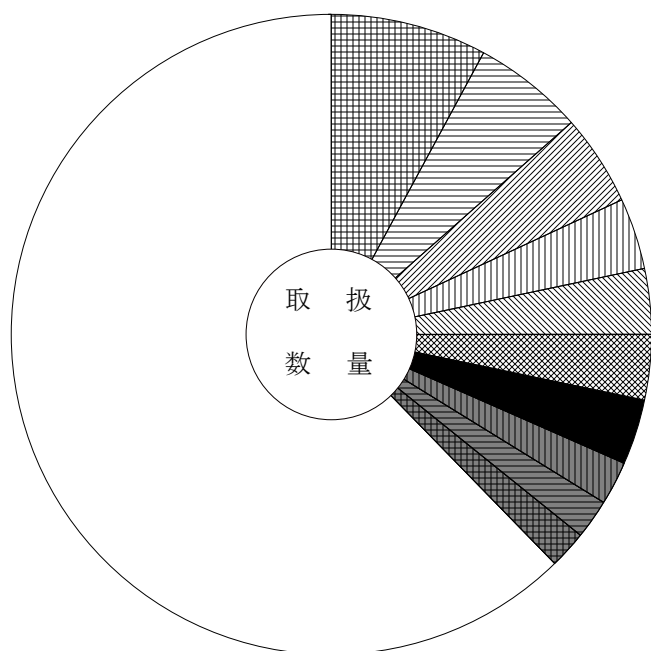
# 主要品目別対前年対比表 (加工水産物)

単位 数量 = K g , 金額 = 円 比率 = %

品目	区分	数量	金額	平均 価格	全体比		前年同月			前年同月比	
					数量	金額	数量	金額	平均 価格	数量	金額
合 計		442,125	184,466,137	417	100.0	100.0	427,106	176,328,253	413	104.0	105.0
はんぺん		34,928	8,276,370	237	7.9	4.5	22,301	8,097,529	363	157.0	102.0
冷凍食品		24,576	8,071,603	328	5.6	4.4	19,017	6,791,987	357	129.0	119.0
魚漬物		20,135	6,384,106	317	4.6	3.5	24,107	7,111,736	295	84.0	90.0
ししゃも		15,926	1,738,261	109	3.6	0.9	11,151	2,249,823	202	143.0	77.0
もずく		14,650	1,715,622	117	3.3	0.9	16,892	1,826,483	108	87.0	94.0
塩ぎんさけ		14,553	18,333,118	1,260	3.3	9.9	7,719	9,651,294	1,250	189.0	190.0
かまぼこ		14,420	5,716,233	396	3.3	3.1	13,655	5,168,449	379	106.0	111.0
塩さば		9,656	7,657,127	793	2.2	4.2	8,543	6,201,314	726	113.0	123.0
干わかめ		8,684	983,597	113	2.0	0.5	8,200	951,459	116	106.0	103.0
しらす干		8,547	4,506,058	527	1.9	2.4	4,544	4,086,771	899	188.0	110.0
塩すけそうこ		8,473	4,839,060	571	1.9	2.6	8,303	4,678,373	563	102.0	103.0
ちくわ		8,349	7,295,239	874	1.9	4.0	9,608	7,506,614	781	87.0	97.0
いか製品		8,208	3,855,763	470	1.9	2.1	9,111	4,295,493	471	90.0	90.0
ハム・ソーセージ		5,364	3,421,900	638	1.2	1.9	4,983	3,190,088	640	108.0	107.0
開干あじ		4,969	1,694,077	341	1.1	0.9	7,222	2,214,511	307	69.0	76.0

品目別数量 442,125 K g

品目別金額 184,466,137 円



	はんぺん	7.9 ( 4.5)		かまぼこ	3.3 ( 3.1)
	冷凍食品	5.6 ( 4.4)		塩さば	2.2 ( 4.2)
	魚漬物	4.6 ( 3.5)		干わかめ	2.0 ( 0.5)
	ししゃも	3.6 ( 0.9)		しらす干	1.9 ( 2.4)
	もずく	3.3 ( 0.9)		その 他	62.3 ( 65.7)
	塩ぎんさけ	3.3 ( 9.9)			

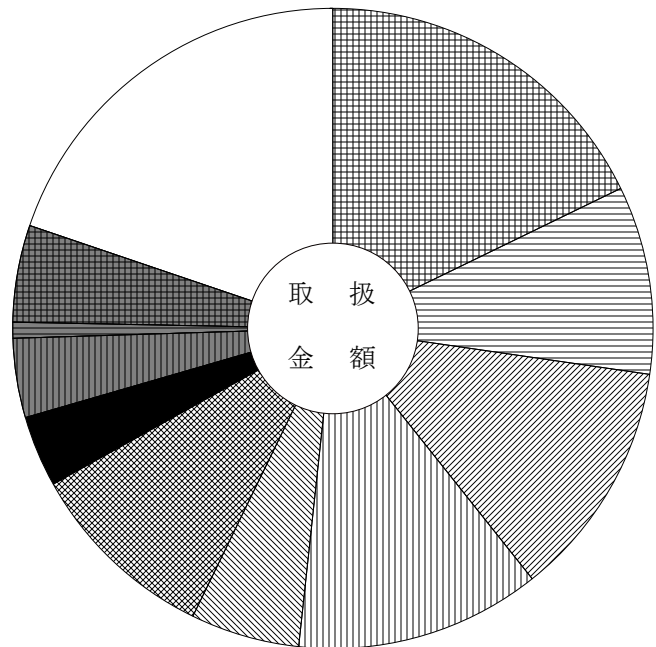
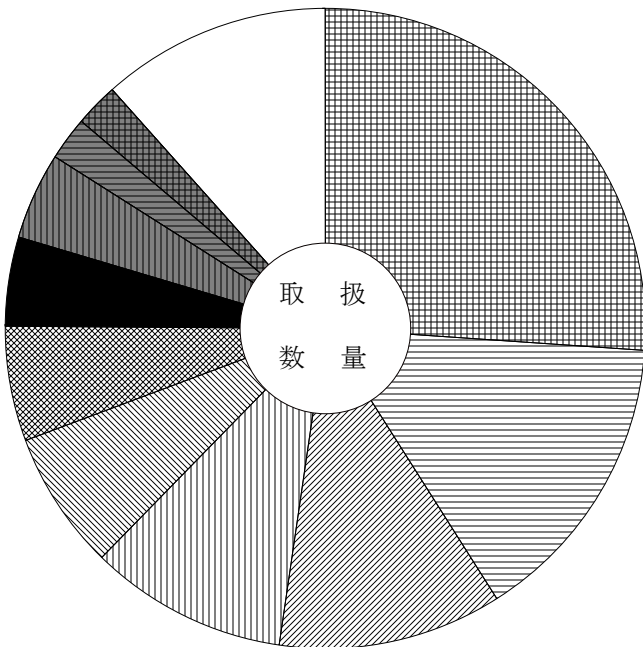
# 主要産地別対前年対比表 (野菜)

単位 数量 = K g , 金額 = 円 比率 = %

産地	区分	全体比		前年同月		前年同月比			
		数量	金額	数量	金額	数量	金額		
合計		10,272,463	2,526,120,316	100.0	100.0	11,013,153	2,542,957,823	93.0	99.0
愛知		2,677,038	449,442,097	26.1	17.8	2,778,732	494,164,688	96.0	91.0
北海道		1,530,872	240,444,963	14.9	9.5	2,294,997	274,407,210	67.0	88.0
鹿児島		1,158,015	302,746,645	11.3	12.0	969,845	227,935,947	119.0	133.0
岐阜		1,026,735	312,629,025	10.0	12.4	900,055	270,785,645	114.0	115.0
徳島		720,348	139,299,454	7.0	5.5	952,806	171,686,268	76.0	81.0
熊本		599,897	244,273,197	5.8	9.7	634,851	267,034,024	94.0	91.0
茨城		457,692	90,378,620	4.5	3.6	517,804	94,370,141	88.0	96.0
静岡		450,826	100,908,438	4.4	4.0	407,486	105,802,714	111.0	95.0
神奈川		226,546	19,800,817	2.2	0.8	145,885	13,445,838	155.0	147.0
宮崎		221,962	123,075,646	2.2	4.9	230,649	114,494,638	96.0	107.0
高知		204,687	138,836,366	2.0	5.5	175,340	126,325,862	117.0	110.0
長野		162,044	56,918,142	1.6	2.3	157,809	59,486,183	103.0	96.0
青森		153,448	56,346,451	1.5	2.2	133,912	58,147,598	115.0	97.0
兵庫		141,859	23,540,987	1.4	0.9	134,568	28,684,433	105.0	82.0
大分		120,225	49,683,186	1.2	2.0	93,858	32,326,916	128.0	154.0

産地別数量 10,272,463 K g

産地別金額 2,526,120,316 円



	愛知	26.1 ( 17.8)		茨城	4.5 ( 3.6)
	北海道	14.9 ( 9.5)		静岡	4.4 ( 4.0)
	鹿児島	11.3 ( 12.0)		神奈川	2.2 ( 0.8)
	岐阜	10.0 ( 12.4)		宮崎	2.2 ( 4.9)
	徳島	7.0 ( 5.5)		その他	11.6 ( 19.8)
	熊本	5.8 ( 9.7)			

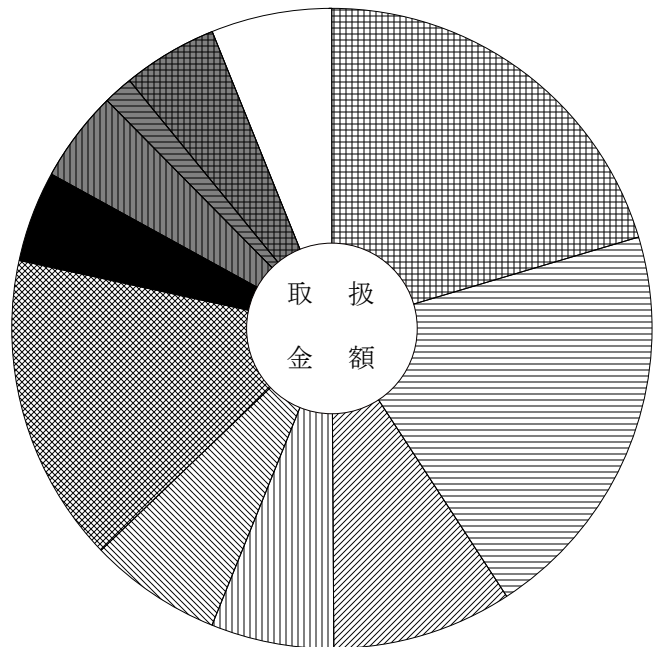
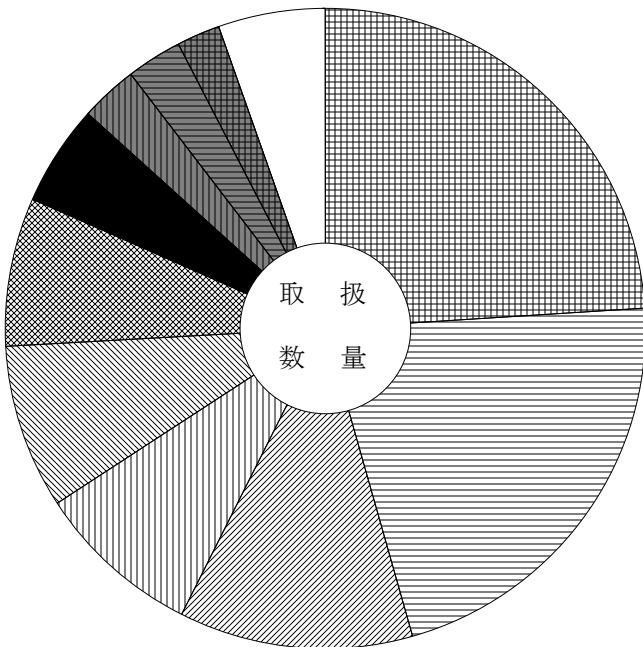
# 主要産地別対前年対比表 (果 実)

単位 数量 = K g , 金額 = 円 比率 = %

産地	区分			全体比		前年同月		前年同月比	
		数量	金額	数量	金額	数量	金額	数量	金額
合 計		2,197,031	970,322,213	100.0	100.0	2,340,559	901,245,274	94.0	108.0
静 岡		528,117	197,662,261	24.0	20.4	443,256	166,964,049	119.0	118.0
青 森		475,188	197,538,202	21.6	20.4	654,562	181,679,327	73.0	109.0
和 歌 山		258,351	88,132,319	11.8	9.1	266,482	89,362,710	97.0	99.0
徳 島		184,290	60,274,962	8.4	6.2	157,099	48,065,562	117.0	125.0
愛 知		182,102	64,875,041	8.3	6.7	110,209	37,738,559	165.0	172.0
岐 阜		165,288	151,590,805	7.5	15.6	193,282	154,562,162	86.0	98.0
愛 媛		112,884	44,387,028	5.1	4.6	205,536	67,456,098	55.0	66.0
熊 本		64,075	44,582,692	2.9	4.6	79,513	46,054,893	81.0	97.0
フィリピン		61,494	14,991,386	2.8	1.5	65,110	14,998,064	94.0	100.0
鹿児島		49,135	46,963,272	2.2	4.8	52,687	44,790,581	93.0	105.0
三 重		28,127	6,971,616	1.3	0.7	22,638	4,858,758	124.0	143.0
宮 崎		20,955	17,657,622	1.0	1.8	10,356	8,595,558	202.0	205.0
アメリカ		17,085	7,783,818	0.8	0.8	19,943	8,992,251	86.0	87.0
高 知		11,326	7,889,357	0.5	0.8	18,126	8,053,344	62.0	98.0
その他外国		9,923	3,186,432	0.5	0.3	10,416	3,344,544	95.0	95.0

産地別数量 2,197,031 K g

産地別金額 970,322,213 円



	静 岡	24.0 ( 20.4)		愛 媛	5.1 ( 4.6)
	青 森	21.6 ( 20.4)		熊 本	2.9 ( 4.6)
	和 歌 山	11.8 ( 9.1)		フィリピン	2.8 ( 1.5)
	徳 島	8.4 ( 6.2)		鹿児島	2.2 ( 4.8)
	愛 知	8.3 ( 6.7)		そ の 他	5.4 ( 6.1)
	岐 阜	7.5 ( 15.6)			

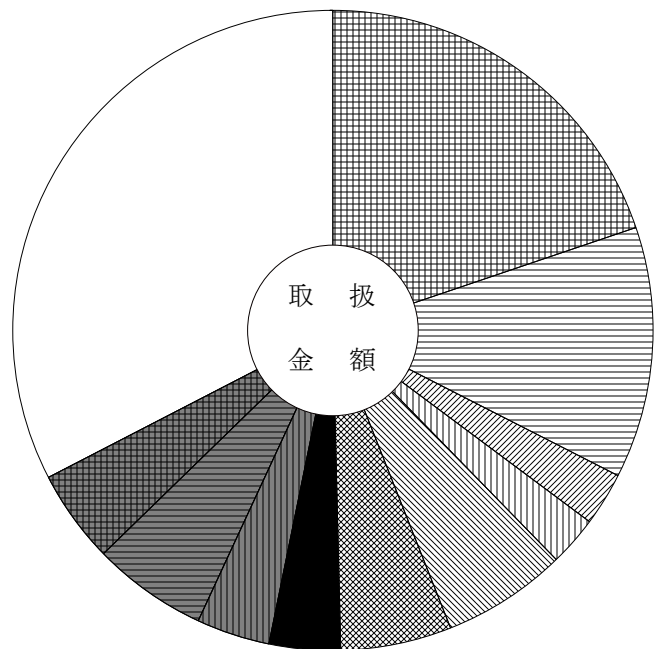
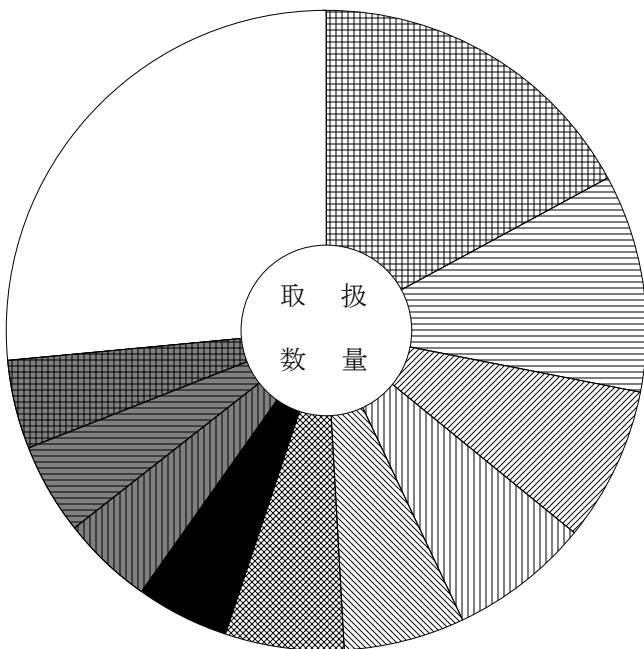
# 主要産地別対前年対比表 (鮮 魚)

単位 数量 = K g , 金額 = 円 比率 = %

産地	区分			全体比		前年同月		前年同月比	
		数量	金額	数量	金額	数量	金額	数量	金額
合 計		129,128	165,391,206	100.0	100.0	137,567	175,359,974	94.0	94.0
愛 知		22,141	32,730,239	17.1	19.8	21,719	36,193,048	102.0	90.0
三 重		14,179	20,970,054	11.0	12.7	13,805	19,190,354	103.0	109.0
山 口		10,086	4,446,037	7.8	2.7	9,660	3,769,624	104.0	118.0
岡 山		9,219	4,172,736	7.1	2.5	9,713	4,114,651	95.0	101.0
愛 媛		7,830	10,401,264	6.1	6.3	5,191	8,782,424	151.0	118.0
広 島		7,722	9,310,367	6.0	5.6	13,914	9,993,796	55.0	93.0
宮 城		6,131	6,021,573	4.7	3.6	6,235	7,047,528	98.0	85.0
兵 庫		5,951	6,090,174	4.6	3.7	8,662	5,031,613	69.0	121.0
和 歌 山		5,899	9,548,983	4.6	5.8	7,441	10,896,688	79.0	88.0
北 海 道		5,748	7,703,428	4.5	4.7	5,354	7,328,525	107.0	105.0
東 京		4,649	7,806,492	3.6	4.7	2,613	6,284,595	178.0	124.0
千 葉		3,387	7,714,133	2.6	4.7	2,852	7,708,648	119.0	100.0
岐 阜		3,177	4,576,519	2.5	2.8	3,274	5,712,603	97.0	80.0
大 阪		2,775	4,841,052	2.1	2.9	3,177	5,239,733	87.0	92.0
長 崎		2,733	1,520,164	2.1	0.9	1,247	1,035,510	219.0	147.0

産地別数量 129,128 K g

産地別金額 165,391,206 円



	愛 知	17.1 ( 19.8)		宮 城	4.7 ( 3.6)
	三 重	11.0 ( 12.7)		兵 庫	4.6 ( 3.7)
	山 口	7.8 ( 2.7)		和 歌 山	4.6 ( 5.8)
	岡 山	7.1 ( 2.5)		北 海 道	4.5 ( 4.7)
	愛 媛	6.1 ( 6.3)		そ の 他	26.5 ( 32.6)
	広 島	6.0 ( 5.6)			

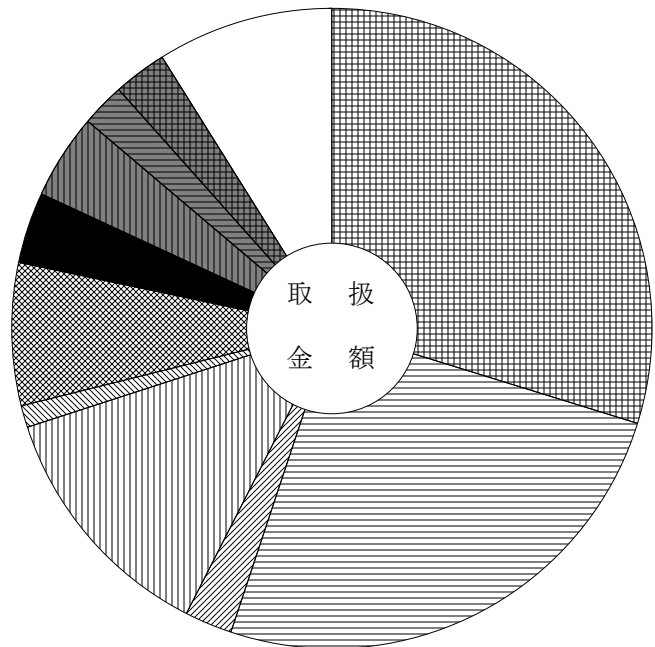
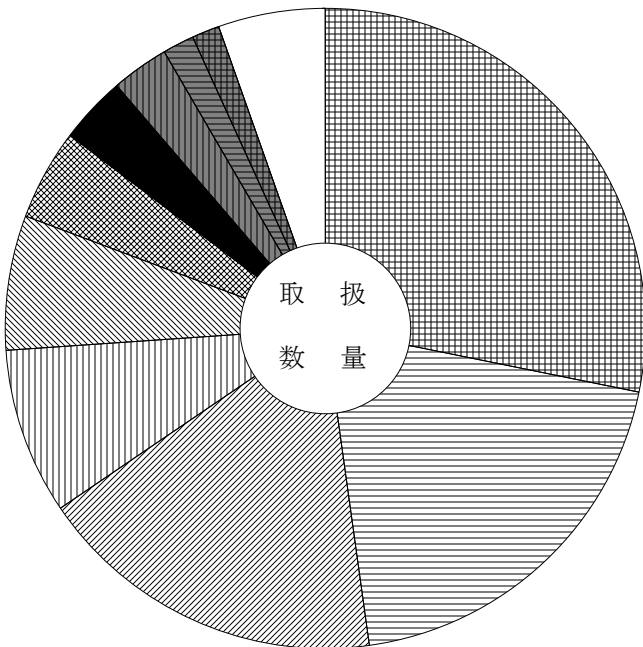
# 主要産地別対前年対比表 (冷 凍 魚)

単位 数量 = K g , 金額 = 円 比率 = %

産地	区分			全体比		前年同月		前年同月比	
		数量	金額	数量	金額	数量	金額	数量	金額
合 計		158,357	169,075,667	100.0	100.0	123,831	166,746,900	128.0	101.0
愛 知		44,727	50,302,629	28.2	29.8	41,421	48,728,991	108.0	103.0
東 京		30,982	42,834,763	19.6	25.3	25,293	29,828,221	122.0	144.0
岐 阜		28,105	4,010,378	17.7	2.4	4,931	5,303,579	570.0	76.0
大 阪		13,316	21,147,716	8.4	12.5	12,064	19,890,010	110.0	106.0
福 岡		10,755	1,925,208	6.8	1.1	245	634,770		303.0
静 岡		7,270	12,131,641	4.6	7.2	12,209	22,156,179	60.0	55.0
三 重		5,346	6,027,003	3.4	3.6	9,855	13,761,315	54.0	44.0
兵 庫		4,641	7,333,641	2.9	4.3	3,316	3,955,475	140.0	185.0
鳥 取		2,498	3,727,158	1.6	2.2	3,156	4,496,212	79.0	83.0
神 奈 川		2,157	4,614,268	1.4	2.7	2,347	2,556,306	92.0	181.0
宮 城		1,757	6,746,308	1.1	4.0	1,574	5,824,528	112.0	116.0
青 森		1,284	973,109	0.8	0.6	10	2,851		
千 葉		1,170	1,310,236	0.7	0.8	1,583	1,740,031	74.0	75.0
石 川		1,055	1,349,927	0.7	0.8	2,777	3,056,601	38.0	44.0
北 海 道		970	1,304,424	0.6	0.8	200	533,628	485.0	244.0

産地別数量 158,357 K g

産地別金額 169,075,667 円



	愛 知	28.2 ( 29.8)		東 京	19.6 ( 25.3)		岐 阜	17.7 ( 2.4)		大 阪	8.4 ( 12.5)		福 岡	6.8 ( 1.1)		静 岡	4.6 ( 7.2)		三 重	3.4 ( 3.6)		兵 庫	2.9 ( 4.3)		鳥 取	1.6 ( 2.2)		神 奈 川	1.4 ( 2.7)		そ の 他	5.4 ( 8.9)
--	-----	--------------	--	-----	--------------	--	-----	-------------	--	-----	-------------	--	-----	------------	--	-----	------------	--	-----	------------	--	-----	------------	--	-----	------------	--	-------	------------	--	-------	------------

# 主要産地別対前年対比表 (加工水産物)

単位 数量 = K g , 金額 = 円 比率 = %

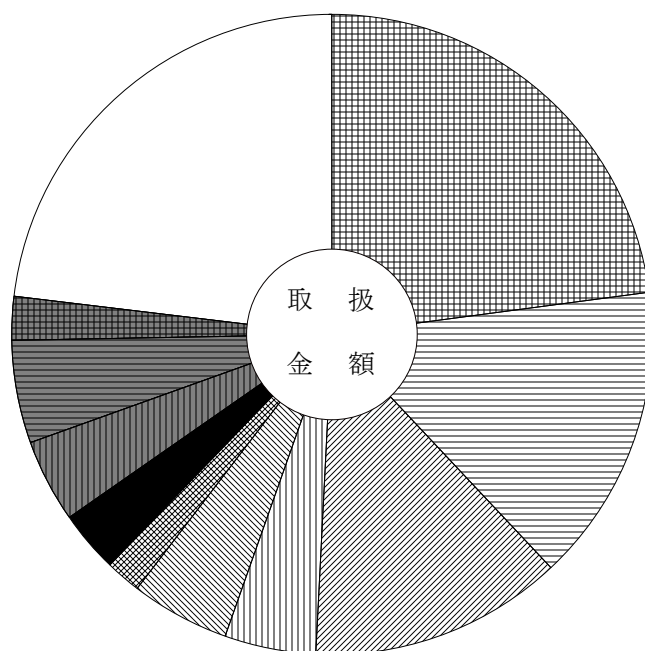
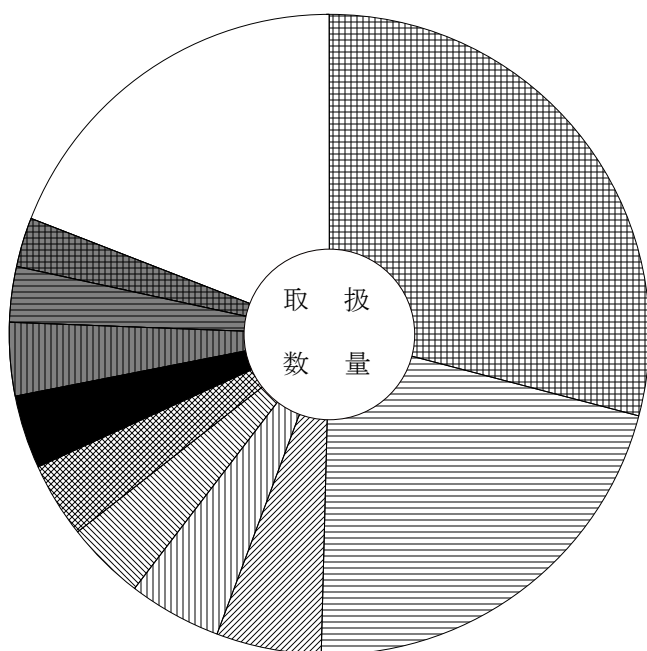
産地	区分			全体比		前年同月		前年同月比	
		数量	金額	数量	金額	数量	金額	数量	金額
合計		442,125	184,466,137	100.0	100.0	427,106	176,328,253	104.0	105.0
愛知		128,871	42,247,683	29.1	22.9	90,766	41,960,740	142.0	101.0
岐阜		94,238	27,849,013	21.3	15.1	99,445	27,314,770	95.0	102.0
東京		23,357	23,589,045	5.3	12.8	22,446	15,530,802	104.0	152.0
三重		20,739	8,418,819	4.7	4.6	21,990	9,765,577	94.0	86.0
茨城		17,479	9,248,718	4.0	5.0	22,462	9,387,327	78.0	99.0
山口		16,677	3,300,926	3.8	1.8	17,306	3,405,983	96.0	97.0
静岡		16,309	5,684,348	3.7	3.1	19,176	7,217,220	85.0	79.0
兵庫		16,289	7,826,007	3.7	4.2	16,172	6,702,879	101.0	117.0
千葉		12,249	9,627,039	2.8	5.2	9,888	7,842,267	124.0	123.0
新潟		11,136	4,026,431	2.5	2.2	11,729	4,262,303	95.0	94.0
福岡		11,128	5,830,442	2.5	3.2	11,298	6,050,515	98.0	96.0
大阪		10,759	8,399,227	2.4	4.6	10,653	8,014,597	101.0	105.0
宮城		9,939	3,018,546	2.2	1.6	13,757	3,855,856	72.0	78.0
北海道		7,479	3,486,988	1.7	1.9	7,394	3,201,423	101.0	109.0
島根		6,328	1,538,698	1.4	0.8	14,686	2,537,218	43.0	61.0

産地別数量

442,125 K g

産地別金額

184,466,137 円



	愛知	29.1 ( 22.9)		静岡	3.7 ( 3.1)
	岐阜	21.3 ( 15.1)		兵庫	3.7 ( 4.2)
	東京	5.3 ( 12.8)		千葉	2.8 ( 5.2)
	三重	4.7 ( 4.6)		新潟	2.5 ( 2.2)
	茨城	4.0 ( 5.0)		その他	19.1 ( 23.1)
	山口	3.8 ( 1.8)			



# 品目別・産地別取扱高表

単位 数量 = K g , 金額 = 円

産地	数量	金額	平均 価格	産地	数量	金額	平均 価格
				鹿児島	9,100	5,673,240	
	だいこん			中国	600	100,440	
				合計	102,424	25,998,259	254
岐阜	148,703	11,939,346		前年同月	53,102	16,880,972	318
群馬	708	205,524					
千葉	17,380	1,886,166			たけのこ		
神奈川	226,465	19,775,545					
静岡	207,215	14,435,172		愛知	70	128,790	
愛知	41,900	3,649,482		三重	792	2,215,674	
徳島	386,630	35,051,616		熊本	150	237,060	
長崎	200	25,920		鹿児島	1,459	2,813,886	
鹿児島	293,040	22,763,268		中国	336	522,288	
合計	1,322,241	109,732,039	83	合計	2,807	5,917,698	2,108
前年同月	1,637,738	136,161,631	83	前年同月	962	2,487,456	2,586
	かぶ				れんこん		
岐阜	33,204	4,607,991		岐阜	1,071	268,056	
愛知	10,447	761,908		茨城	32,455	10,303,038	
徳島	10,210	1,617,940		愛知	73,496	25,706,361	
福岡	30	5,508		徳島	2,112	584,010	
合計	53,891	6,993,347	130	合計	109,134	36,861,465	338
前年同月	44,106	7,222,387	164	前年同月	109,735	35,768,613	326
	人参				くわい		
岐阜	20,650	1,395,306		埼玉	50	97,200	
愛知	563,510	60,457,028		合計	50	97,200	1,944
徳島	1,470	313,416		前年同月	0	0	0
香川	790	127,980					
長崎	2,430	268,164			その他根菜類		
熊本	16,640	2,452,982					
鹿児島	223,460	28,165,698		愛知	201	297,324	
中国	3,080	331,992		合計	201	297,324	1,479
合計	832,030	93,512,566	112	前年同月	230	359,208	1,562
前年同月	881,265	108,480,665	123				
					白菜		
	ごぼう						
				岐阜	737	26,244	
青森	88,424	17,308,795		茨城	209,154	15,939,970	
熊本	4,300	2,915,784		愛知	592,639	43,173,649	

単位 数量 = K g , 金額 = 円

産地	数量	金額	平均 価格	産地	数量	金額	平均 価格
兵庫	65,500	5,074,812					
長崎	34,620	3,119,202			キャベツ		
合計	902,650	67,333,877	75				
前年同月	839,215	67,728,270	81	岐阜	3,638	265,140	
				愛知	845,769	69,502,435	
	山東菜			三重	10,160	753,516	
				熊本	1,500	194,400	
岐阜	148	63,936		合計	861,067	70,715,491	82
合計	148	63,936	432	前年同月	945,772	92,802,748	98
前年同月	304	131,328	432				
					グリーンボール		
	京菜						
				兵庫	6,510	806,976	
岐阜	6,744	4,033,179		鹿児島	1,960	256,608	
茨城	13,210	4,167,757		合計	8,470	1,063,584	126
愛知	3	389		前年同月	9,600	1,123,038	117
合計	19,957	8,201,325	411				
前年同月	29,364	13,695,011	466		ほうれん草		
	漬菜			岐阜	58,121	28,615,260	
				茨城	10,380	5,007,150	
茨城	7	6,912		群馬	27,967	14,458,284	
合計	7	6,912	987	静岡	15,221	6,936,678	
前年同月	0	0	0	愛知	7,318	3,315,697	
				福岡	932	391,230	
	小松菜			合計	119,939	58,724,299	490
				前年同月	121,164	64,946,880	536
岐阜	89,460	28,850,279					
茨城	9,996	2,659,608			ねぎ		
静岡	9,204	3,290,652					
愛知	470	79,531		岐阜	8,138	2,177,897	
合計	109,130	34,880,070	320	茨城	7,925	2,635,200	
前年同月	107,928	44,088,787	409	群馬	8,070	3,420,036	
				愛知	17,880	5,525,172	
	つまみ菜			中国	180	56,160	
				合計	42,193	13,814,465	327
岐阜	152	51,537		前年同月	50,575	14,392,000	285
合計	152	51,537	339				
前年同月	0	0	0		青ねぎ		
				静岡	540	466,560	

単位 数量 = K g , 金額 = 円

産地	数量	金額	平均価格	産地	数量	金額	平均価格
徳島	400	125,280		合計	2	4,050	2,025
合計	940	591,840	630	前年同月	8	16,200	2,025
前年同月	1,720	806,220	469				
					ふき		
	こねぎ						
				岐阜	7,528	1,883,121	
岐阜	9,354	6,014,304		愛知	2,864	1,313,118	
福井	120	84,240		合計	10,392	3,196,239	308
静岡	13,089	9,032,094		前年同月	16,683	5,103,540	306
愛知	1,702	974,916					
三重	186	94,284			うどん		
高知	4,110	3,261,384					
合計	28,561	19,461,222	681	栃木	560	723,060	
前年同月	26,843	19,927,134	742	合計	560	723,060	1,291
				前年同月	786	1,002,564	1,276
	白ねぎ						
					みつば		
岐阜	75	16,200					
茨城	27,249	10,819,559		静岡	516	605,340	
群馬	3,632	1,431,486		愛知	8,507	5,552,712	
埼玉	1,501	586,224		合計	9,023	6,158,052	682
千葉	1,910	826,362		前年同月	9,908	7,833,888	791
福井	1,077	409,860					
静岡	47,529	16,562,718			春菊		
愛知	48	12,420					
長崎	63	24,948		岐阜	11,978	6,044,868	
大分	120,225	49,683,186		愛知	1,581	952,236	
鹿児島	186	50,976		徳島	570	340,200	
中国	4,086	1,243,998		高知	907	518,400	
合計	207,581	81,667,937	393	合計	15,036	7,855,704	522
前年同月	221,642	72,405,997	327	前年同月	12,014	7,202,628	600
	わけぎ				せり		
愛知	1,209	634,889		高知	1,074	1,743,552	
合計	1,209	634,889	525	合計	1,074	1,743,552	1,623
前年同月	1,353	720,846	533	前年同月	740	1,185,084	1,601
	あさつき				にら		
愛知	2	4,050		高知	34,405	29,917,620	

単位 数量 = K g , 金額 = 円

産地	数量	金額	平均 価格	産地	数量	金額	平均 価格
宮崎	5,605	5,004,180		愛知	56,335	12,263,100	
合計	40,010	34,921,800	873	三重	474	135,691	
前年同月	36,020	34,949,556	970	兵庫	16,020	5,526,792	
				徳島	96,730	33,542,382	
	セルリー			長崎	9,516	3,506,760	
				熊本	1,599	1,046,736	
静岡	25,245	5,294,290		宮崎	60	36,720	
メキシコ	20	7,020		合計	189,688	58,409,374	308
合計	25,265	5,301,310	210	前年同月	162,531	62,048,239	382
前年同月	46,980	9,924,498	211				
					レタス		
	サラダセルリー						
				岐阜	5,894	2,957,252	
静岡	15	12,960		茨城	29,800	5,094,522	
合計	15	12,960	864	静岡	418	112,536	
前年同月	31	26,136	843	愛知	923	347,004	
				兵庫	51,530	10,982,250	
	アスパラガス			徳島	104,880	20,183,256	
				香川	500	118,800	
香川	520	77,220		熊本	25,240	3,122,226	
高知	15	28,080		合計	219,185	42,917,846	196
長崎	15	31,860		前年同月	196,210	51,497,700	262
熊本	2,245	3,573,990					
メキシコ	702	918,842			サニーレタス		
その他外国	5	10,044					
合計	3,502	4,640,036	1,325	茨城	2,116	662,742	
前年同月	1,444	1,222,641	847	静岡	7,990	1,846,476	
				愛知	14,480	4,346,082	
	カリフラワー			兵庫	2,140	724,896	
				徳島	5,692	1,499,688	
岐阜	8	1,080		合計	32,418	9,079,884	280
愛知	9,021	1,494,439		前年同月	39,246	16,292,404	415
徳島	13,386	2,664,565					
熊本	13,663	2,229,747			グリーンリーフレタス		
鹿児島	16,122	2,866,016					
合計	52,200	9,255,847	177	茨城	1,196	381,996	
前年同月	36,251	6,527,519	180	愛知	5,507	1,762,560	
				徳島	1,163	365,796	
	ブロッコリー			合計	7,866	2,510,352	319
				前年同月	8,279	3,878,550	468
岐阜	8,954	2,351,193					

単位 数量 = K g , 金額 = 円

産地	数量	金額	平均価格	産地	数量	金額	平均価格
	サラダ菜				青梗菜		
静岡	3,188	1,386,190		岐阜	2,751	540,324	
愛知	1,193	421,848		静岡	24,106	7,616,032	
合計	4,381	1,808,038	413	愛知	10,654	2,830,680	
前年同月	5,308	2,080,728	392	高知	1	864	
				合計	37,512	10,987,900	293
	パセリ			前年同月	36,844	14,244,891	387
新潟	0	15,309			その他葉茎菜類		
長野	0	11,664					
静岡	2,300	1,982,070		千葉	12	18,360	
愛知	257	467,802		静岡	784	899,748	
三重	1	16,335		愛知	18	3,261	
徳島	20	10,800		岡山	3	2,592	
合計	2,578	2,503,980	971	徳島	120	156,557	
前年同月	2,429	2,622,100	1,079	福岡	5	7,517	
				その他外国	1	4,320	
	その他洋菜類			合計	943	1,092,355	1,158
				前年同月	793	1,108,523	1,398
徳島	196	66,960			菜の花		
合計	196	66,960	342				
前年同月	193	99,144	514				
				岐阜	2,903	1,221,480	
	新野菜			愛知	790	371,585	
				三重	15,743	9,228,936	
岐阜	1,484	875,448		徳島	33,596	21,577,893	
茨城	5	19,440		高知	3,321	3,212,264	
群馬	14	32,508		合計	56,353	35,612,158	632
静岡	190	82,080		前年同月	36,120	30,156,895	835
愛知	5,054	2,659,824					
三重	672	217,728			レッドキャベツ		
徳島	450	291,600					
愛媛	432	303,264		愛知	3,100	502,200	
熊本	300	194,400		合計	3,100	502,200	162
沖縄	4	17,280		前年同月	5,260	568,577	108
アメリカ	260	274,968					
メキシコ	36	37,800			胡瓜		
合計	8,901	5,006,340	562				
前年同月	7,649	4,767,476	623	岐阜	177,300	82,062,855	

単位 数量 = K g , 金額 = 円

産地	数量	金額	平均 価格	産地	数量	金額	平均 価格
群馬	1,300	835,380		前年同月	416	406,382	977
愛知	94,413	44,981,422					
高知	78,495	36,222,120			べいなす		
福岡	1,000	471,960					
熊本	10,630	5,465,232		高知	2,876	1,328,011	
宮崎	172,022	85,593,931		合計	2,876	1,328,011	462
鹿児島	27,705	13,093,380		前年同月	2,098	890,449	424
合計	562,865	268,726,280	477				
前年同月	552,662	236,832,425	429		トマト		
	南瓜			岐阜	157,413	51,867,104	
				愛知	36,046	9,402,080	
高知	330	187,920		徳島	166	282,917	
熊本	1,330	781,510		長崎	14,548	7,391,520	
宮崎	22,510	14,505,209		熊本	77,505	24,093,661	
鹿児島	8,340	3,358,800		宮崎	660	732,823	
沖縄	5,490	2,524,392		合計	286,338	93,770,105	327
メキシコ	82,040	14,446,512		前年同月	227,929	78,894,465	346
ニュージーランド	1,130	208,872					
合計	121,170	36,013,215	297		桃太郎トマト		
前年同月	89,674	44,970,465	501				
				岐阜	118,904	34,326,871	
	ほっこり133			熊本	37,736	10,381,176	
				合計	156,640	44,708,047	285
ニュージーランド	400	69,120		前年同月	147,016	42,944,396	292
合計	400	69,120	173				
前年同月	0	0	0		ミニトマト		
	なす			岐阜	1,597	971,366	
				愛知	29,232	17,739,396	
愛知	122,929	51,638,775		熊本	50,904	30,165,847	
大阪	6	6,696		宮崎	3,741	2,509,736	
高知	25,964	10,023,129		合計	85,474	51,386,345	601
熊本	285,605	132,282,418		前年同月	102,896	67,366,701	655
合計	434,504	193,951,018	446				
前年同月	403,813	184,975,288	458		ピーマン		
	小なす			静岡	195	234,468	
				愛知	15,590	11,567,182	
高知	356	358,293		大阪	25	34,452	
合計	356	358,293	1,006	高知	31,454	23,090,864	

単位 数量 = K g , 金額 = 円

産地	数量	金額	平均 価格	産地	数量	金額	平均 価格
熊本	3,580	2,416,500					
宮崎	12,863	10,713,590			豌豆		
鹿児島	87,061	63,758,222					
韓国	5,385	5,102,460		愛知	1,552	1,528,578	
合計	156,153	116,917,738	749	和歌山	21,916	21,826,125	
前年同月	137,932	106,069,396	769	徳島	174	261,884	
				熊本	220	118,800	
	ししとうがらし			鹿児島	6,205	5,303,761	
				合計	30,067	29,039,148	966
和歌山	12	22,680		前年同月	10,047	15,650,928	1,558
高知	5,357	11,857,298					
合計	5,369	11,879,978	2,213		ピース		
前年同月	5,587	11,296,206	2,022				
				愛知	524	588,935	
	おくら			熊本	1,505	1,479,060	
				鹿児島	48,394	35,888,985	
沖縄	32	98,172		合計	50,423	37,956,980	753
フィリピン	359	436,752		前年同月	12,937	15,914,878	1,230
その他外国	240	276,388					
合計	631	811,312	1,286		そらまめ		
前年同月	982	1,331,743	1,356				
				鹿児島	34,634	21,000,114	
	その他果菜類			合計	34,634	21,000,114	606
				前年同月	1,598	1,934,496	1,211
長野	6	37,800					
宮崎	2,157	1,890,898			かんしょ		
鹿児島	1,080	690,768					
沖縄	3,506	1,661,472		茨城	111,995	26,595,547	
合計	6,749	4,280,938	634	愛知	250	13,392	
前年同月	6,304	3,942,998	625	徳島	54,195	12,030,120	
				熊本	54,295	17,261,208	
	いんげん			宮崎	1,600	301,320	
				鹿児島	400	43,200	
高知	1,647	2,534,026		合計	222,735	56,244,787	253
宮崎	2	3,024		前年同月	218,205	58,286,552	267
鹿児島	12,356	14,920,265					
沖縄	764	913,194			馬鈴薯		
その他外国	1,330	997,380					
合計	16,099	19,367,889	1,203	北海道	302,270	30,876,228	
前年同月	14,274	16,540,362	1,159	長崎	5,200	1,269,756	
				鹿児島	385,320	81,101,790	

単位 数量 = K g , 金額 = 円

産地	数量	金額	平均価格	産地	数量	金額	平均価格
合計	692,790	113,247,774	163	合計	1,394,612	245,861,082	176
前年同月	573,104	100,402,858	175	前年同月	2,098,620	254,390,382	121
	インカのめざめ				にんにく		
北海道	5,100	930,852		青森	13,184	19,028,465	
合計	5,100	930,852	183	韓国	24	12,960	
前年同月	20,420	3,757,968	184	中国	3,414	1,762,992	
				合計	16,622	20,804,417	1,252
	里芋			前年同月	23,577	21,570,108	915
岐阜	30,832	6,858,983			その他土物類		
愛媛	33,275	13,904,109					
熊本	10,140	3,622,320		岐阜	179	65,232	
鹿児島	5	2,884		静岡	161	202,284	
中国	49	23,814		愛知	3	1,188	
合計	74,301	24,412,110	329	合計	343	268,704	783
前年同月	121,417	26,131,069	215	前年同月	993	500,472	504
	ながいも				ゆり根		
北海道	12,600	4,201,200		北海道	2,380	1,469,275	
青森	51,840	20,009,191		合計	2,380	1,469,275	617
長野	4,000	1,339,200		前年同月	2,085	1,241,460	595
合計	68,440	25,549,591	373				
前年同月	90,519	34,628,266	383		わさび		
	やまのいも			静岡	64	439,776	
				徳島	148	236,736	
群馬	1,564	1,269,389		合計	212	676,512	3,191
合計	1,564	1,269,389	812	前年同月	186	913,356	4,911
前年同月	1,640	1,102,464	672				
					しょうが		
	たまねぎ						
				愛知	81	59,940	
北海道	1,208,512	202,897,008		高知	10,163	6,938,244	
静岡	82,750	19,399,122		熊本	240	84,240	
愛知	86,060	19,662,156		中国	745	459,756	
長崎	12,980	3,129,624		合計	11,229	7,542,180	672
熊本	570	153,900		前年同月	12,573	8,443,170	672
中国	3,740	619,272					



単位 数量 = K g , 金額 = 円

産地	数量	金額	平均価格	産地	数量	金額	平均価格
				岐阜	24	198,936	
	とうがらし			茨城	0	59,535	
				新潟	0	20,655	
高知	1,059	1,352,052		長野	8	90,477	
合計	1,059	1,352,052	1,277	愛知	161	919,620	
前年同月	1,061	1,280,610	1,207	三重	23	128,817	
				沖縄	16	63,207	
	め類			合計	232	1,481,247	6,385
				前年同月	201	1,356,344	6,748
岐阜	1,673	1,207,067					
山梨	1	16,200			その他香辛・つま物野菜		
静岡	205	592,704					
愛知	316	3,317,038		山形	3	10,584	
三重	45	33,754		茨城	0	11,340	
広島	28	75,600		栃木	0	1,620	
福岡	292	533,520		神奈川	81	25,272	
中国	188	198,126		静岡	34	125,191	
合計	2,748	5,974,009	2,174	愛知	870	3,731,378	
前年同月	2,784	5,643,688	2,027	兵庫	87	346,529	
				広島	0	17,280	
	しそ			徳島	306	1,565,352	
				高知	64	103,680	
愛知	325	2,681,910		アメリカ	10	9,288	
合計	325	2,681,910	8,252	その他外国	258	469,692	
前年同月	383	2,525,634	6,594	合計	1,713	6,417,206	3,746
				前年同月	2,107	7,457,516	3,539
	おおば						
					生しいたけ		
愛知	11,279	31,336,308					
高知	96	220,320		岐阜	14,366	15,382,672	
合計	11,375	31,556,628	2,774	富山	747	810,972	
前年同月	17,167	37,375,983	2,177	長野	99	218,376	
				滋賀	8,142	8,839,940	
	みょうが			兵庫	72	78,732	
				中国	1,130	854,280	
高知	2,154	5,490,716		合計	24,556	26,184,972	1,066
合計	2,154	5,490,716	2,549	前年同月	25,669	29,914,575	1,165
前年同月	2,254	6,512,828	2,889				
					なめこ		
	ハーブ類						
				岐阜	5,688	2,496,167	



単位 数量 = K g , 金額 = 円

産地	数量	金額	平均 価格	産地	数量	金額	平均 価格
岐阜	96,254	12,586,224		和歌山	16	32,400	
北海道	10	70,400		宮崎	276	617,328	
茨城	6	8,532		鹿児島	219	153,252	
埼玉	167	53,654		合計	511	802,980	1,571
新潟	16	3,888		前年同月	449	717,498	1,598
長野	136	31,061					
愛知	219	366,788			産地別合計		
鹿児島	480	148,280					
中国	224	57,192		岐阜	1,026,735	312,629,025	
その他外国	4	9,680		北海道	1,530,872	240,444,963	
合計	97,516	13,335,699	137	青森	153,448	56,346,451	
前年同月	90,776	13,024,077	143	秋田	80	549,288	
				山形	379	2,082,564	
	冷凍野菜			茨城	457,692	90,378,620	
				栃木	560	724,680	
福井	2,079	1,224,720		群馬	43,255	21,652,607	
徳島	5,800	5,754,240		埼玉	1,718	737,078	
合計	7,879	6,978,960	886	千葉	19,487	3,062,657	
前年同月	6,376	5,204,952	816	神奈川	226,546	19,800,817	
				新潟	4,357	4,015,351	
	乾燥野菜類			富山	747	810,972	
				福井	3,322	1,778,436	
岐阜	15	16,168		山梨	1	16,200	
茨城	2,198	6,005,772		長野	162,044	56,918,142	
静岡	2,721	4,115,556		静岡	450,826	100,908,438	
愛知	209	331,311		愛知	2,677,038	449,442,097	
宮崎	466	1,166,887		三重	73,786	37,600,171	
中国	3,931	2,628,774		滋賀	8,142	8,839,940	
合計	9,540	14,264,468	1,495	京都	51	54,324	
前年同月	14,249	19,045,986	1,337	大阪	86	97,632	
				兵庫	141,859	23,540,987	
	野菜・ビン／缶詰			和歌山	21,944	21,881,205	
				岡山	1,011	1,470,705	
千葉	12	25,920		広島	28	92,880	
山口	18	28,080		山口	18	28,080	
中国	220	156,731		徳島	720,348	139,299,454	
合計	250	210,731	843	香川	1,820	331,020	
前年同月	29,872	19,786,248	662	愛媛	33,707	14,207,373	
				高知	204,687	138,836,366	
	漬物			福岡	2,259	1,409,735	
				長崎	79,572	18,767,754	



# 品目別・産地別取扱高表

単位 数量 = K g , 金額 = 円

産地	数量	金額	平均価格	産地	数量	金額	平均価格
				合計	17,949	4,123,051	230
	早生温州みかん			前年同月	20,476	4,628,448	226
和歌山	2,620	970,812			伊予柑		
合計	2,620	970,812	371				
前年同月	4,530	1,680,696	371	愛媛	81,347	26,032,914	
				合計	81,347	26,032,914	320
	中生温州みかん			前年同月	161,433	40,038,084	248
和歌山	4,780	1,731,024			八朔		
合計	4,780	1,731,024	362				
前年同月	3,710	1,172,556	316	岐阜	687	71,518	
				静岡	350	75,600	
	普通温州みかん			愛知	557	75,384	
				和歌山	63,426	14,491,569	
岐阜	75,785	16,411,156		徳島	6,530	870,642	
長野	260	88,992		合計	71,550	15,584,713	218
静岡	460,882	162,622,026		前年同月	66,814	14,256,648	213
愛知	69,137	15,692,670					
三重	27,797	6,830,028			ぶんたん		
和歌山	53,149	16,050,182					
徳島	177,659	58,936,464		岐阜	240	32,400	
愛媛	2,468	718,848		高知	7,916	2,838,024	
佐賀	690	454,680		熊本	1,090	359,964	
長崎	270	104,101		合計	9,246	3,230,388	349
熊本	200	58,536		前年同月	16,209	4,902,660	302
合計	868,297	277,967,683	320				
前年同月	777,915	246,450,222	317		ぼんかん		
	ネーブルオレンジ			静岡	50,141	16,380,792	
				愛知	9,400	2,871,288	
アメリカ	748	165,780		和歌山	4,135	1,355,400	
オーストラリア	221	80,460		愛媛	3,118	700,380	
合計	969	246,240	254	熊本	3,230	617,274	
前年同月	2,538	874,692	345	合計	70,024	21,925,134	313
				前年同月	23,652	7,527,708	318
	甘夏みかん						
					レモン		
岐阜	169	17,431					
熊本	2,790	601,452		岐阜	132	36,072	
鹿児島	14,990	3,504,168		愛知	148	78,624	

単位 数量 = K g , 金額 = 円

産地	数量	金額	平均価格	産地	数量	金額	平均価格
三重	250	95,472		山梨	6,180	2,707,344	
和歌山	125	40,608		静岡	2,870	1,114,128	
広島	410	230,472		愛知	87,853	38,469,276	
アメリカ	7,718	4,222,476		和歌山	45,672	16,655,544	
合計	8,783	4,703,724	536	愛媛	20,421	13,070,700	
前年同月	12,085	5,175,360	428	熊本	19,583	10,069,920	
				宮崎	20,950	17,649,414	
	バレンシアオレンジ			鹿児島	816	804,978	
				アメリカ	3,828	1,087,452	
アメリカ	4,488	1,862,352		メキシコ	325	334,260	
オーストラリア	8,092	3,218,508		合計	208,544	101,966,213	489
その他外国	17	6,264		前年同月	149,185	72,670,846	487
合計	12,597	5,087,124	404				
前年同月	10,846	4,089,636	377		麗紅柑		
	グレープフルーツ			佐賀	347	252,504	
				合計	347	252,504	728
アメリカ	238	35,100		前年同月	0	0	0
メキシコ	901	341,280					
オーストラリア	34	0			りんご		
その他外国	2,465	657,720					
合計	3,638	1,034,100	284	青森	12,006	5,220,774	
前年同月	3,281	937,440	286	合計	12,006	5,220,774	435
				前年同月	26,910	5,891,870	219
	デコポン						
					ジョナゴールド		
静岡	4,880	1,665,576					
愛知	12,470	3,957,336		青森	21,130	8,373,894	
三重	80	46,116		合計	21,130	8,373,894	396
和歌山	75,736	30,963,816		前年同月	35,470	8,514,520	240
徳島	10	4,320					
愛媛	320	217,080			陸奥りんご		
佐賀	1,117	738,180					
熊本	9,445	4,304,232		青森	3,720	1,263,060	
鹿児島	9,085	6,193,044		合計	3,720	1,263,060	340
合計	113,143	48,089,700	425	前年同月	5,570	1,096,956	197
前年同月	173,528	70,109,388	404				
					ふじりんご		
	その他中晩生柑橘						
				青森	388,812	162,076,057	
岐阜	46	3,197		長野	440	149,796	

単位 数量 = K g , 金額 = 円

産地	数量	金額	平均価格	産地	数量	金額	平均価格
静岡	450	207,900					
合計	389,702	162,433,753	417		濃姫いちご		
前年同月	549,870	154,053,478	280				
				岐阜	51,379	78,459,851	
	王林りんご			合計	51,379	78,459,851	1,527
				前年同月	52,091	78,070,409	1,499
青森	47,150	19,936,395					
合計	47,150	19,936,395	423		アールスメロン		
前年同月	44,190	12,801,159	290				
				静岡	2,487	5,655,960	
	ぶどう			愛知	226	367,740	
				高知	2,360	4,099,140	
メキシコ	81	64,800		熊本	13,544	15,509,448	
その他外国	1,889	1,420,524		合計	18,617	25,632,288	1,377
合計	1,970	1,485,324	754	前年同月	18,222	21,263,256	1,167
前年同月	1,465	994,464	679				
					ネット系メロン		
	いちご						
				熊本	425	337,500	
岐阜	32,174	49,794,650		合計	425	337,500	794
静岡	6,057	9,940,279		前年同月	975	669,924	687
愛知	1,495	2,696,147					
徳島	91	463,536			非ネット系メロン		
長崎	25	46,440					
熊本	1,556	2,599,344		熊本	2,766	2,823,012	
合計	41,398	65,540,396	1,583	合計	2,766	2,823,012	1,021
前年同月	36,321	55,983,054	1,541	前年同月	3,533	2,853,576	808
	女峰いちご				ハネジュウメロン		
岐阜	4,267	6,466,990		メキシコ	221	95,580	
愛知	196	341,280		合計	221	95,580	432
合計	4,463	6,808,270	1,525	前年同月	1,220	454,248	372
前年同月	4,392	6,623,812	1,508				
					アンデスメロン		
	豊の香いちご						
				熊本	3,360	2,229,714	
宮崎	5	8,208		合計	3,360	2,229,714	664
鹿児島	24,244	36,461,082		前年同月	3,460	2,399,134	693
合計	24,249	36,469,290	1,504				
前年同月	21,279	30,598,301	1,438				

単位 数量 = K g , 金額 = 円

産地	数量	金額	平均価格	産地	数量	金額	平均価格
				前年同月	4,039	2,219,735	550
	すいか						
					ドラゴンフルーツ		
高知	1,050	952,193					
合計	1,050	952,193	907	その他外国	507	164,484	
前年同月	880	653,940	743	合計	507	164,484	324
				前年同月	240	51,840	216
	こだま西瓜						
					その他の果実		
熊本	5,792	5,016,168					
合計	5,792	5,016,168	866	岐阜	351	276,480	
前年同月	7,712	6,695,449	868	広島	21	72,576	
				愛媛	648	482,760	
	バナナ			長崎	68	43,546	
				メキシコ	241	791,726	
メキシコ	650	224,998		韓国	1,020	129,600	
フィリピン	30,110	7,485,419		中国	1,706	832,356	
その他外国	4,966	864,432		フィリピン	420	202,176	
合計	35,726	8,574,849	240	合計	4,475	2,831,220	633
前年同月	32,734	7,492,780	229	前年同月	7,143	3,656,695	512
	パイナップル				ラズベリー		
フィリピン	30,964	7,303,791		アメリカ	60	402,018	
合計	30,964	7,303,791	236	メキシコ	4	22,334	
前年同月	34,566	7,742,281	224	合計	64	424,352	6,631
				前年同月	78	558,358	7,158
	キウイフルーツ						
					乾燥果実		
岐阜	58	21,060					
愛知	620	325,296		アメリカ	5	8,640	
和歌山	8,708	5,873,364		中国	30	49,140	
愛媛	4,562	3,164,346		その他外国	75	57,456	
合計	13,948	9,384,066	673	合計	110	115,236	1,048
前年同月	15,243	8,560,976	562	前年同月	171	168,804	987
	その他の(亜)熱帯性果実				ほし柿		
メキシコ	3,335	2,099,763		福島	1,081	1,736,609	
その他外国	4	15,552		群馬	73	124,157	
合計	3,339	2,115,315	634	山梨	94	134,514	



単位 数量 = K g , 金額 = 円

産地	数量	金額	平均 価格	産地	数量	金額	平均 価格
長野	5	0		合計	2,197,031	970,322,213	442
中国	620	605,448		前年同月	2,340,559	901,245,274	385
合計	1,873	2,600,728	1,389				
前年同月	3,091	6,008,364	1,944				
	果実・ビン／缶詰						
青森	2,370	668,022					
長野	129	61,236					
熊本	294	56,128					
合計	2,793	785,386	281				
前年同月	1,540	446,968	290				
	産地別合計						
岐阜	165,288	151,590,805					
青森	475,188	197,538,202					
福島	1,081	1,736,609					
群馬	73	124,157					
山梨	6,274	2,841,858					
長野	834	300,024					
静岡	528,117	197,662,261					
愛知	182,102	64,875,041					
三重	28,127	6,971,616					
和歌山	258,351	88,132,319					
広島	431	303,048					
徳島	184,290	60,274,962					
愛媛	112,884	44,387,028					
高知	11,326	7,889,357					
佐賀	2,154	1,445,364					
長崎	363	194,087					
熊本	64,075	44,582,692					
宮崎	20,955	17,657,622					
鹿児島	49,135	46,963,272					
アメリカ	17,085	7,783,818					
メキシコ	5,758	3,974,741					
オーストラリア	8,347	3,298,968					
韓国	1,020	129,600					
中国	2,356	1,486,944					
フィリピン	61,494	14,991,386					
その他外国	9,923	3,186,432					

# 品目別・産地別取扱高表

単位 数量 = K g , 金額 = 円

産地	数量	金額	平均 価格	産地	数量	金額	平均 価格
				前年同月	559	2,255,926	4,036
	まぐろ						
					びんなが		
岐阜	16	78,019					
千葉	900	3,437,554		宮城	278	348,154	
東京	372	1,198,109		愛知	9	5,080	
静岡	49	265,594		合計	287	353,234	1,231
三重	412	1,694,742		前年同月	543	702,341	1,293
兵庫	6	49,064					
合計	1,755	6,723,082	3,831		まかじき		
前年同月	1,515	5,928,655	3,913				
				和歌山	1,741	1,727,352	
	めじ			宮崎	190	256,446	
				合計	1,931	1,983,798	1,027
千葉	27	27,313		前年同月	2,061	1,942,839	943
愛知	141	117,287					
京都	44	68,515			くろかわかじき		
合計	212	213,115	1,005				
前年同月	73	42,952	588	千葉	37	19,980	
				和歌山	202	194,238	
	きわだ			合計	239	214,218	896
				前年同月	50	81,000	1,620
岐阜	764	2,708,576					
宮城	208	414,779			かつお		
千葉	1,345	2,443,149					
東京	2,200	3,848,380		愛知	445	365,318	
愛知	6	3,802		和歌山	293	346,317	
兵庫	71	103,248		鹿児島	192	156,974	
和歌山	3,607	7,166,178		合計	930	868,609	934
宮崎	656	1,531,440		前年同月	782	981,069	1,255
沖縄	1,641	3,186,378					
合計	10,498	21,405,930	2,039		そうだかつお		
前年同月	11,437	21,033,942	1,839				
				福岡	79	81,814	
	めばち			合計	79	81,814	1,036
				前年同月	118	78,732	667
宮城	12	21,298					
千葉	169	346,059			ぶり		
東京	379	857,250					
神奈川	4	11,232		岐阜	114	131,740	
合計	564	1,235,839	2,191	石川	8	7,603	



単位 数量 = K g , 金額 = 円

産地	数量	金額	平均価格	産地	数量	金額	平均価格
岩手	45	9,072		前年同月	1,357	1,605,300	1,183
富山	594	158,414					
愛知	2,841	1,065,257			ほたるいか		
鳥取	100	51,084					
広島	30	84,240		富山	12	17,226	
合計	3,610	1,368,067	379	兵庫	3,683	3,617,222	
前年同月	3,619	1,124,593	311	合計	3,695	3,634,448	984
				前年同月	4,346	3,004,722	691
	その他いわし						
					その他いか		
京都	0	6,998					
合計	0	6,998	0	岐阜	25	21,600	
前年同月	0	0	0	北海道	474	87,621	
				岩手	10	3,240	
	するめいか			宮城	40	16,200	
				富山	3	11,232	
青森	32	20,736		愛知	69	148,917	
東京	9	5,780		三重	5	12,690	
愛知	324	566,330		沖縄	740	2,081,727	
京都	35	15,995		合計	1,366	2,383,227	1,745
合計	400	608,841	1,522	前年同月	1,179	2,169,212	1,840
前年同月	847	1,126,513	1,330				
					まかれい		
	もんこういか						
				岩手	18	13,035	
福井	10	14,429		宮城	94	41,796	
愛知	3	3,888		福島	72	53,724	
京都	9	5,324		愛知	2	2,873	
和歌山	37	69,833		大阪	5	2,700	
大分	66	91,396		合計	191	114,128	598
合計	125	184,870	1,479	前年同月	454	363,585	801
前年同月	78	156,999	2,013				
					あかかれい		
	やりいか						
				北海道	243	140,940	
岩手	157	291,103		宮城	28	9,202	
宮城	2,213	1,531,850		石川	296	192,024	
千葉	43	60,048		愛知	1,028	634,683	
愛知	233	340,794		合計	1,595	976,849	612
京都	9	4,514		前年同月	1,659	1,283,260	774
合計	2,655	2,228,309	839				

単位 数量 = K g , 金額 = 円

産地	数量	金額	平均価格	産地	数量	金額	平均価格
				前年同月	154	140,814	914
	天然ひらめ						
				その他たい			
福島	17	65,545					
福井	35	109,543		東京	45	91,908	
愛知	278	777,880		石川	16	5,184	
三重	35	126,238		福井	10	45,360	
合計	365	1,079,206	2,957	静岡	14	18,630	
前年同月	422	1,228,771	2,912	愛知	58	112,578	
				合計	143	273,660	1,914
	養殖ひらめ			前年同月	303	426,992	1,409
愛知	7	27,411		めばる			
三重	761	1,823,672					
合計	768	1,851,083	2,410	北海道	11	9,050	
前年同月	532	1,194,925	2,246	岩手	81	117,234	
				愛知	18	26,773	
	天然またい			合計	110	153,057	1,391
				前年同月	106	135,183	1,275
岐阜	18	38,098					
愛知	158	406,561		その他めぬけ			
和歌山	14	39,222					
合計	190	483,881	2,547	北海道	9	33,372	
前年同月	128	329,979	2,578	愛知	24	85,698	
				合計	33	119,070	3,608
	養殖またい			前年同月	175	409,297	2,339
岐阜	90	140,935		ぎんさけ			
愛知	204	258,216					
三重	9,014	11,345,367		宮城	96	78,797	
京都	9	2,754		合計	96	78,797	821
合計	9,317	11,747,272	1,261	前年同月	372	141,782	381
前年同月	9,376	11,066,159	1,180				
				ます			
	れんこたい						
				北海道	188	145,401	
福井	64	52,898		愛知	44	78,472	
愛知	11	11,524		合計	232	223,873	965
三重	27	27,335		前年同月	178	342,770	1,926
京都	8	2,495					
合計	110	94,252	857				

単位 数量 = K g , 金額 = 円

産 地	数 量	金 額	平均 価 格	産 地	数 量	金 額	平均 価 格
				前年同月	80	572,097	7,151
	サーモン（輸入さけ）						
					あまえび		
宮 城	466	1,370,493					
東 京	223	569,089		東 京	16	77,760	
愛 知	15	41,429		石 川	312	598,860	
京 都	555	1,042,799		兵 庫	50	86,960	
大 阪	1,884	3,757,698		鳥 取	30	54,432	
兵 庫	239	583,874		合 計	408	818,012	2,005
愛 媛	126	294,942		前年同月	424	883,004	2,083
合 計	3,508	7,660,324	2,184				
前年同月	3,634	7,933,159	2,183		その他えび		
	またら			岐 阜	26	40,716	
				東 京	8	33,480	
北 海 道	775	777,600		愛 知	917	920,154	
岩 手	48	43,384		島 根	12	17,280	
宮 城	1,336	1,314,846		広 島	28	18,403	
石 川	162	41,422		佐 賀	147	98,982	
愛 知	44	42,935		合 計	1,138	1,129,015	992
合 計	2,365	2,220,187	939	前年同月	2,398	2,202,184	918
前年同月	2,407	2,390,056	993				
					けがに		
	すけそうたら						
				北 海 道	3	45,900	
北 海 道	588	143,424		合 計	3	45,900	15,300
合 計	588	143,424	244	前年同月	1	7,560	7,560
前年同月	840	208,764	249				
					ずわいがに		
	その他たら						
				北 海 道	139	188,136	
東 京	48	72,576		青 森	8	50,112	
静 岡	11	35,370		東 京	10	70,632	
合 計	59	107,946	1,830	愛 知	5	7,128	
前年同月	49	136,619	2,788	兵 庫	263	165,132	
				鳥 取	88	223,722	
	くるまえび			島 根	16	35,100	
				合 計	529	739,962	1,399
東 京	16	172,800		前年同月	423	1,025,612	2,425
愛 知	47	329,400					
合 計	63	502,200	7,971				

単位 数量 = K g , 金額 = 円

産 地	数 量	金 額	平均 価 格	産 地	数 量	金 額	平均 価 格
				鳥 取	1,090	434,516	
	かに身			佐 賀	417	165,348	
				長 崎	1,515	660,441	
北 海 道	11	46,926		合 計	5,349	2,862,558	535
青 森	136	572,616		前年同月	4,611	2,352,538	510
東 京	16	139,320					
愛 知	2	16,200			さんま		
兵 庫	86	236,617					
鳥 取	203	695,911		愛 知	156	147,042	
合 計	454	1,707,590	3,761	合 計	156	147,042	943
前年同月	283	1,324,981	4,682	前年同月	68	110,700	1,628
	その他かに				このしろ		
北 海 道	55	54,357		愛 知	42	14,688	
合 計	55	54,357	988	合 計	42	14,688	350
前年同月	22	16,200	736	前年同月	0	0	0
	まふぐ				さより		
福 島	7	28,728		愛 知	69	179,032	
愛 知	106	403,110		山 口	8	19,656	
山 口	502	291,125		福 岡	70	99,252	
合 計	615	722,963	1,176	合 計	147	297,940	2,027
前年同月	399	905,526	2,269	前年同月	112	296,211	2,645
	その他ふぐ				にしん		
愛 知	3	23,392		岩 手	74	41,310	
山 口	110	506,618		富 山	50	17,847	
合 計	113	530,010	4,690	愛 知	31	14,472	
前年同月	167	832,676	4,986	合 計	155	73,629	475
				前年同月	197	76,162	387
	さ ば				ぼ ら		
岐 阜	5	2,700					
岩 手	135	27,216		愛 知	4	1,393	
茨 城	60	19,635		合 計	4	1,393	348
石 川	20	7,992		前年同月	0	0	0
愛 知	2,103	1,543,846					
三 重	4	864					





単位 数量 = K g , 金額 = 円

産地	数量	金額	平均価格	産地	数量	金額	平均価格
				合計	7	20,563	2,938
	すずき			前年同月	29	88,290	3,044
宮城	104	54,297			あなご		
愛知	120	141,344					
京都	5	1,652		宮城	80	31,968	
合計	229	197,293	862	東京	94	187,488	
前年同月	266	259,038	974	愛知	53	163,566	
				三重	10	45,360	
	せいご			兵庫	360	116,640	
				福岡	206	582,949	
宮城	283	105,062		大分	110	221,940	
京都	5	1,490		合計	913	1,349,911	1,479
合計	288	106,552	370	前年同月	483	1,149,142	2,379
前年同月	15	6,480	432				
					はも		
	しらうお						
				愛知	5	1,361	
茨城	7	23,134		京都	9	886	
愛知	1	7,452		合計	14	2,247	161
合計	8	30,586	3,823	前年同月	0	0	0
前年同月	30	43,794	1,460				
					たちうお		
	かわはぎ						
				岩手	6	1,339	
愛知	55	119,686		合計	6	1,339	223
三重	62	216,433		前年同月	45	121,127	2,692
京都	8	5,335					
合計	125	341,454	2,732		たこ		
前年同月	375	141,641	378				
				北海道	286	1,166,886	
	ほっけ			宮城	80	229,273	
				愛知	14	38,837	
宮城	100	8,316		山口	60	38,880	
愛知	336	81,648		合計	440	1,473,876	3,350
合計	436	89,964	206	前年同月	231	971,039	4,204
前年同月	120	49,464	412				
					なまこ		
	はた						
				愛知	125	121,716	
愛知	7	20,563		京都	50	71,442	

単位 数量 = K g , 金額 = 円

産地	数量	金額	平均価格	産地	数量	金額	平均価格
合計	175	193,158	1,104	岡山	24	22,032	
前年同月	111	102,384	922	合計	2,214	953,186	431
				前年同月	687	618,220	900
	うに						
				その他鮮魚			
北海道	276	1,609,740					
愛知	3	73,548		岐阜	3	11,552	
合計	279	1,683,288	6,033	北海道	32	42,595	
前年同月	626	3,158,288	5,045	岩手	34	7,560	
				宮城	393	218,862	
	のり			茨城	240	77,760	
				千葉	60	153,831	
静岡	160	117,180		神奈川	8	15,552	
愛知	9	9,234		福井	116	109,350	
三重	104	328,806		長野	156	74,256	
山口	640	52,704		静岡	11	26,730	
香川	20	3,024		愛知	1,011	932,119	
熊本	20	9,936		三重	189	197,836	
合計	953	520,884	547	滋賀	122	66,528	
前年同月	855	749,585	877	京都	24	8,748	
				大阪	145	205,314	
	わかめ			和歌山	3	2,754	
				山口	1,663	301,753	
北海道	30	9,720		福岡	376	312,034	
宮城	133	72,900		佐賀	58	78,516	
愛知	75	25,326		熊本	15	9,720	
大阪	659	643,788		大分	10	6,480	
兵庫	150	31,752		鹿児島	6	11,923	
広島	3	5,442		合計	4,675	2,871,773	614
山口	5,310	1,828,749		前年同月	4,864	3,206,310	659
合計	6,360	2,617,677	412				
前年同月	7,951	2,687,626	338	すけそうこ			
	こんぶ			北海道	36	81,000	
				合計	36	81,000	2,250
宮城	42	34,085		前年同月	106	51,538	486
東京	1,088	204,630					
新潟	174	30,809		しらこ			
長野	186	32,044					
三重	668	622,674		北海道	157	701,028	
兵庫	32	6,912		愛知	23	104,814	

単位 数量 = K g , 金額 = 円

産地	数量	金額	平均価格	産地	数量	金額	平均価格
山口	1	8,100		前年同月	451	674,946	1,497
合計	181	813,942	4,497				
前年同月	291	1,120,662	3,851		ほたてかい		
	あんこうきも			北海道	361	1,223,446	
				青森	10	20,736	
東京	46	25,056		愛知	60	168,869	
合計	46	25,056	545	合計	431	1,413,051	3,279
前年同月	152	78,916	519	前年同月	364	898,166	2,467
	その他魚卵				セルカキ		
北海道	1,635	367,926		北海道	5	13,500	
愛知	14	29,268		宮城	109	70,092	
大阪	24	81,000		秋田	54	28,107	
合計	1,673	478,194	286	愛知	1,378	599,184	
前年同月	1,322	270,326	204	兵庫	24	88,776	
				岡山	200	270,000	
	あさり			合計	1,770	1,069,659	604
				前年同月	5,170	1,188,745	230
北海道	95	157,140					
愛知	1,772	1,657,314			しじみ		
三重	250	135,520					
合計	2,117	1,949,974	921	茨城	20	19,440	
前年同月	1,985	2,183,317	1,100	三重	667	663,390	
				島根	332	271,836	
	はまぐり			合計	1,019	954,666	937
				前年同月	968	863,803	892
千葉	340	561,330					
東京	10	6,480			あわび		
愛知	75	165,294					
三重	503	691,344		東京	33	199,098	
合計	928	1,424,448	1,535	福井	3	28,728	
前年同月	1,106	1,807,370	1,634	静岡	79	404,438	
				愛知	76	315,516	
	あかかい			山口	6	29,160	
				合計	197	976,940	4,959
千葉	310	427,680		前年同月	150	885,588	5,904
静岡	44	64,260					
愛知	88	288,522			さざえ		
合計	442	780,462	1,766				



単位 数量 = K g , 金額 = 円

産地	数量	金額	平均 価格	産地	数量	金額	平均 価格
岐阜	1,870	932,276		島根	400	331,992	
合計	1,870	932,276	499	岡山	9,219	4,172,736	
前年同月	1,117	629,530	564	広島	7,722	9,310,367	
				山口	10,086	4,446,037	
	その他淡水魚			徳島	771	948,091	
				香川	794	1,142,809	
岐阜	3	2,592		愛媛	7,830	10,401,264	
秋田	142	150,552		福岡	1,041	1,314,838	
茨城	30	68,850		佐賀	1,780	1,048,421	
愛知	286	1,954,611		長崎	2,733	1,520,164	
滋賀	77	138,024		熊本	35	19,656	
合計	538	2,314,629	4,302	大分	204	349,948	
前年同月	1,293	9,044,637	6,995	宮崎	846	1,787,886	
				鹿児島	198	168,897	
	産地別合計			沖縄	2,381	5,268,105	
				合計	129,128	165,391,206	1,281
岐阜	3,177	4,576,519		前年同月	137,567	175,359,974	1,275
北海道	5,748	7,703,428					
青森	186	664,200					
岩手	754	666,558					
宮城	6,131	6,021,573					
秋田	196	178,659					
福島	126	158,797					
茨城	357	208,819					
千葉	3,387	7,714,133					
東京	4,649	7,806,492					
神奈川	12	26,784					
新潟	174	30,809					
富山	699	218,651					
石川	929	904,504					
福井	488	822,769					
長野	815	624,202					
静岡	1,721	7,555,680					
愛知	22,141	32,730,239					
三重	14,179	20,970,054					
滋賀	295	370,440					
京都	788	1,266,811					
大阪	2,775	4,841,052					
兵庫	5,951	6,090,174					
和歌山	5,899	9,548,983					
鳥取	1,511	1,459,665					

# 品目別・産地別取扱高表

単位 数量 = K g , 金額 = 円

産地	数量	金額	平均価格	産地	数量	金額	平均価格
	冷まぐる				冷めかじき		
東京	123	368,946		岐阜	11	22,804	
神奈川	32	78,624		東京	40	60,480	
静岡	818	2,038,447		静岡	384	511,661	
愛知	60	103,680		合計	435	594,945	1,368
三重	90	271,701		前年同月	491	709,858	1,446
合計	1,123	2,861,398	2,548				
前年同月	1,614	4,501,780	2,789		冷くろかわかじき		
	冷きわだ			静岡	297	486,286	
				合計	297	486,286	1,637
岐阜	82	158,240		前年同月	322	478,863	1,487
静岡	3,310	5,193,936					
合計	3,392	5,352,176	1,578		冷するめいか		
前年同月	7,727	13,351,365	1,728				
				青森	868	209,520	
	冷めばち			東京	1,445	1,771,089	
				石川	150	293,795	
神奈川	306	550,768		愛知	30	25,920	
静岡	1,364	3,045,033		合計	2,493	2,300,324	923
合計	1,670	3,595,801	2,153	前年同月	504	624,780	1,240
前年同月	1,899	4,288,010	2,258				
					冷もんこういか		
	その他冷まぐる						
				岐阜	3	3,996	
東京	100	475,222		東京	539	1,618,996	
神奈川	39	92,664		愛知	594	460,123	
愛知	6	16,416		大阪	715	1,130,003	
合計	145	584,302	4,030	合計	1,851	3,213,118	1,736
前年同月	209	704,489	3,371	前年同月	809	1,831,325	2,264
	冷まかじき				その他冷いか		
岐阜	5	16,049		青森	40	33,998	
和歌山	377	703,668		千葉	673	585,198	
合計	382	719,717	1,884	東京	1,115	1,268,227	
前年同月	540	948,067	1,756	神奈川	105	318,600	
				石川	20	33,480	
				愛知	190	97,200	



単位 数量 = K g , 金額 = 円

産地	数量	金額	平均価格	産地	数量	金額	平均価格
	冷たらばがに				冷あじ		
東京	337	1,713,278		東京	415	288,879	
鳥取	110	739,800		愛知	295	268,758	
合計	447	2,453,078	5,488	山口	20	17,928	
前年同月	51	190,719	3,740	合計	730	575,565	788
				前年同月	1,078	757,887	703
	冷ずわいがに						
					冷さわら		
岐阜	40	91,639					
宮城	930	4,259,520		岐阜	99	257,483	
東京	407	1,166,784		東京	970	1,293,106	
愛知	294	465,559		愛知	2,136	3,053,161	
大阪	533	1,763,424		三重	1,001	1,192,320	
鳥取	460	2,495,448		合計	4,206	5,796,070	1,378
福岡	10	43,200		前年同月	3,658	5,255,622	1,437
合計	2,674	10,285,574	3,847				
前年同月	6,580	17,609,194	2,676		冷またら		
	その他冷かに			岐阜	13	10,174	
				東京	60	42,689	
東京	149	139,227		愛知	1,120	1,119,301	
愛知	558	422,836		合計	1,193	1,172,164	983
大阪	24	25,660		前年同月	1,640	1,440,180	878
鳥取	794	216,671					
合計	1,525	804,394	527		冷すけそうたら		
前年同月	2,810	1,069,778	381				
				岐阜	3	5,492	
	冷かつお			愛知	310	283,068	
				合計	313	288,560	922
静岡	1,000	856,278		前年同月	41	59,187	1,444
合計	1,000	856,278	856				
前年同月	325	454,410	1,398		冷さば		
	冷ぶり			岐阜	64	179,292	
				東京	9,051	8,948,723	
岐阜	2	4,116		愛知	575	467,478	
愛知	170	170,100		三重	476	443,340	
合計	172	174,216	1,013	兵庫	100	5,184	
前年同月	131	98,059	749	合計	10,266	10,044,017	978



単位 数量 = K g , 金額 = 円

産地	数量	金額	平均価格	産地	数量	金額	平均価格
前年同月	7,987	7,593,458	951				
					冷すりみ		
	冷さんま						
				北海道	270	669,384	
愛知	20	24,192		合計	270	669,384	2,479
合計	20	24,192	1,210	前年同月	200	533,628	2,668
前年同月	710	259,960	366				
					その他冷凍魚		
	冷きす						
				岐阜	24,503	639,755	
東京	130	131,220		北海道	700	635,040	
三重	350	341,388		宮城	683	2,289,276	
山口	90	92,664		福島	220	375,991	
合計	570	565,272	992	千葉	17	52,222	
前年同月	521	512,806	984	東京	5,491	5,694,892	
				愛知	11,993	7,760,368	
	冷たこ			三重	96	108,864	
				滋賀	140	92,534	
東京	208	237,715		大阪	545	740,222	
三重	48	57,504		兵庫	600	222,439	
大阪	97	70,398		鳥取	1,134	275,239	
合計	353	365,617	1,036	山口	312	103,638	
前年同月	783	1,180,051	1,507	香川	675	467,752	
				福岡	10,670	1,797,984	
	冷あかうお			合計	57,779	21,256,216	368
				前年同月	24,223	19,487,662	805
岐阜	14	13,824					
東京	700	589,300			冷むきかき		
愛知	1,290	1,232,328					
大阪	200	60,048		青森	376	729,591	
合計	2,204	1,895,500	860	東京	240	471,960	
前年同月	1,801	1,691,518	939	愛知	255	537,030	
				大阪	10	15,120	
	冷メルルーサ			合計	881	1,753,701	1,991
				前年同月	350	612,976	1,751
岐阜	1	349					
東京	630	642,382			冷かいばしら		
愛知	270	260,820					
大阪	300	291,060		岐阜	200	6,156	
合計	1,201	1,194,611	995	愛知	684	2,120,148	
前年同月	1,120	962,226	859	山口	391	1,242,000	

単位 数量 = K g , 金額 = 円

産地	数量	金額	平均価格	産地	数量	金額	平均価格
合計	1,275	3,368,304	2,642	北海道	970	1,304,424	
前年同月	748	2,867,346	3,833	青森	1,284	973,109	
				宮城	1,757	6,746,308	
	その他冷かい			福島	220	375,991	
				千葉	1,170	1,310,236	
岐阜	17	23,780		東京	30,982	42,834,763	
千葉	230	236,282		神奈川	2,157	4,614,268	
東京	1,010	1,675,348		新潟	7	38,556	
山梨	14	10,584		石川	1,055	1,349,927	
愛知	1,175	1,581,626		山梨	14	10,584	
山口	40	54,000		静岡	7,270	12,131,641	
福岡	50	20,520		愛知	44,727	50,302,629	
合計	2,536	3,602,140	1,420	三重	5,346	6,027,003	
前年同月	1,369	1,906,266	1,392	滋賀	140	92,534	
				大阪	13,316	21,147,716	
	冷あゆ			兵庫	4,641	7,333,641	
				和歌山	377	703,668	
岐阜	600	751,680		鳥取	2,498	3,727,158	
愛知	140	254,618		山口	853	1,510,230	
合計	740	1,006,298	1,360	徳島	35	135,351	
前年同月	1,164	1,507,680	1,295	香川	678	470,344	
				福岡	10,755	1,925,208	
	冷うなぎ			合計	158,357	169,075,667	1,068
				前年同月	123,831	166,746,900	1,347
東京	285	819,380					
神奈川	1,675	3,573,612					
愛知	267	1,184,220					
三重	1,000	64,841					
合計	3,227	5,642,053	1,748				
前年同月	2,244	3,097,440	1,380				
	その他冷淡水魚						
東京	695	229,446					
愛知	20	60,480					
合計	715	289,926	405				
前年同月	3,400	1,035,072	304				
	産地別合計						
岐阜	28,105	4,010,378					

# 品目別・産地別取扱高表

単位 数量 = K g , 金額 = 円

産地	数量	金額	平均 価格	産地	数量	金額	平均 価格
				神奈川	90	174,528	
	干こんぶ			静岡	64	44,604	
				愛知	25	39,452	
東京	3,240	625,488		三重	520	186,408	
神奈川	24	49,248		大阪	40	9,850	
新潟	90	16,035		兵庫	399	161,781	
静岡	10	11,923		山口	2,060	324,725	
愛知	30	41,472		合計	4,201	1,178,645	281
広島	18	32,724		前年同月	4,591	1,213,036	264
福岡	90	14,580					
合計	3,502	791,470	226	塩しろさけ			
前年同月	5,308	1,052,238	198				
				北海道	80	127,683	
	干わかめ			青森	32	46,656	
				宮城	192	73,094	
岐阜	8,364	865,985		東京	819	676,079	
宮城	10	9,180		合計	1,123	923,512	822
東京	30	10,584		前年同月	510	307,152	602
静岡	10	45,360					
愛知	270	52,488		塩ぎんさけ			
合計	8,684	983,597	113				
前年同月	8,200	951,459	116	岐阜	97	120,388	
				千葉	274	381,024	
	干ひじき			東京	9,992	12,631,451	
				愛知	4,190	5,200,255	
三重	15	78,840		合計	14,553	18,333,118	1,260
合計	15	78,840	5,256	前年同月	7,719	9,651,294	1,250
前年同月	12	56,160	4,680				
				塩べにさけ			
	もずく						
				千葉	16	38,016	
愛知	3,868	320,957		東京	48	72,576	
山口	10,782	1,394,665		大阪	150	78,886	
合計	14,650	1,715,622	117	合計	214	189,478	885
前年同月	16,892	1,826,483	108	前年同月	160	168,870	1,055
	その他海藻			塩あきさけ			
岐阜	93	40,779		北海道	650	53,269	
宮城	868	168,954		東京	320	345,600	
東京	42	27,564		合計	970	398,869	411

単位 数量 = K g , 金額 = 円

産地	数量	金額	平均価格	産地	数量	金額	平均価格
前年同月	1,030	562,138	546	前年同月	15	18,468	1,231
	塩ます				塩すけそうこ		
北海道	735	765,720		北海道	30	68,688	
東京	170	101,115		東京	753	1,331,964	
大阪	43	108,540		愛知	999	820,221	
合計	948	975,375	1,029	山口	192	102,278	
前年同月	1,975	2,095,104	1,061	福岡	6,499	2,515,909	
				合計	8,473	4,839,060	571
	塩いわし			前年同月	8,303	4,678,373	563
北海道	115	66,096			すじこ		
合計	115	66,096	575				
前年同月	50	13,824	276	千葉	89	19,656	
				東京	12	36,936	
	塩さば			合計	101	56,592	560
				前年同月	106	380,592	3,590
青森	1,400	655,211					
宮城	48	9,849			いくら		
茨城	228	75,105					
千葉	7,231	6,368,485		北海道	64	451,332	
東京	325	270,324		青森	10	55,620	
富山	24	4,666		東京	266	1,772,172	
静岡	54	151,200		合計	340	2,279,124	6,703
愛知	336	112,351		前年同月	262	2,585,967	9,870
福岡	10	9,936					
合計	9,656	7,657,127	793		塩かずのこ		
前年同月	8,543	6,201,314	726				
				北海道	265	142,074	
	塩さんま			東京	75	335,664	
				合計	340	477,738	1,405
北海道	14	30,240		前年同月	436	505,840	1,160
愛知	22	48,600					
合計	36	78,840	2,190		その他塩蔵品		
前年同月	234	295,812	1,264				
				岐阜	231	128,511	
	塩にしん			北海道	42	65,124	
				青森	36	45,619	
北海道	20	20,520		宮城	271	171,557	
合計	20	20,520	1,026	茨城	450	169,128	

単位 数量 = K g , 金額 = 円

産地	数量	金額	平均 価格	産地	数量	金額	平均 価格
千葉	96	9,331		合計	523	194,786	372
東京	162	113,741		前年同月	1,235	415,149	336
新潟	906	165,450					
富山	100	30,942		その他開干			
石川	120	34,776					
長野	100	35,640		宮城	144	53,656	
静岡	182	151,740		茨城	2,651	999,219	
愛知	1,346	566,967		千葉	1,641	1,363,664	
鳥取	900	106,920		石川	20	8,316	
広島	354	137,507		静岡	680	194,886	
山口	56	18,922		愛知	254	92,707	
福岡	236	170,532		三重	345	82,998	
合計	5,588	2,122,407	380	兵庫	20	15,898	
前年同月	8,504	2,520,466	296	島根	20	24,084	
				合計	5,775	2,835,428	491
	開干あじ			前年同月	7,502	2,830,587	377
茨城	774	295,211		丸干あじ			
千葉	24	22,895					
東京	20	20,995		島根	40	7,776	
静岡	3,463	1,150,899		合計	40	7,776	194
愛知	60	5,508		前年同月	0	0	0
三重	240	65,167					
兵庫	120	57,370		丸干いわし			
島根	260	69,120					
山口	8	6,912		千葉	384	82,944	
合計	4,969	1,694,077	341	東京	28	31,104	
前年同月	7,222	2,214,511	307	富山	192	7,465	
				愛知	312	79,251	
	開干いわし			島根	3,752	671,626	
				広島	60	11,772	
大阪	33	26,309		大分	164	166,233	
合計	33	26,309	797	合計	4,892	1,050,395	215
前年同月	20	16,200	810	前年同月	11,295	1,796,923	159
	開干さば			ししやも			
茨城	229	80,569		岐阜	288	35,770	
千葉	89	68,857		茨城	770	168,480	
福井	5	4,320		愛知	8,200	159,408	
愛知	200	41,040		三重	4,638	694,917	

単位 数量 = K g , 金額 = 円

産地	数量	金額	平均価格	産地	数量	金額	平均価格
大阪	160	138,931		広島	14	29,160	
山口	1,660	495,395		愛媛	10	4,212	
福岡	210	45,360		福岡	6	7,452	
合計	15,926	1,738,261	109	合計	8,547	4,506,058	527
前年同月	11,151	2,249,823	202	前年同月	4,544	4,086,771	899
	その他丸干				こうなご		
大分	95	99,112		茨城	210	40,824	
合計	95	99,112	1,043	合計	210	40,824	194
前年同月	620	245,459	396	前年同月	150	29,160	194
	その他塩干品				干かれい		
岐阜	1,188	339,565		兵庫	210	54,432	
北海道	72	19,700		鳥取	20	32,400	
宮城	1,521	316,524		島根	120	103,248	
茨城	91	72,684		合計	350	190,080	543
神奈川	1,596	445,781		前年同月	260	174,914	673
新潟	534	114,958					
石川	168	30,063			干するめ		
愛知	12,895	1,254,201					
三重	36	10,109		北海道	10	64,800	
大阪	10	19,980		東京	10	62,640	
兵庫	2,053	639,094		愛知	70	287,280	
鳥取	168	33,306		合計	90	414,720	4,608
島根	922	207,102		前年同月	200	770,126	3,851
広島	646	120,895					
山口	144	38,880			身欠にしん		
福岡	1,314	226,862					
合計	23,358	3,889,704	167	北海道	80	19,008	
前年同月	23,833	4,256,720	179	福井	388	292,487	
				合計	468	311,495	666
	しらす干			前年同月	455	389,665	856
岐阜	58	140,292			たづくり		
東京	36	20,044					
愛知	964	1,762,508		愛知	13	73,872	
三重	808	623,484		合計	13	73,872	5,682
大阪	336	652,536		前年同月	0	0	0
和歌山	6,315	1,266,370					

単位 数量 = K g , 金額 = 円

産地	数量	金額	平均価格	産地	数量	金額	平均価格
				愛知	20	11,340	
	その他素干品			合計	20	11,340	567
				前年同月	6	3,207	535
東京	120	62,110					
静岡	580	65,016			はんぺん		
愛知	60	34,560					
兵庫	119	173,306		岐阜	3,746	951,913	
山口	10	17,280		青森	90	42,012	
香川	11	17,280		宮城	128	95,969	
合計	900	369,552	411	茨城	21	23,910	
前年同月	1,069	581,543	544	新潟	546	666,803	
				静岡	186	138,591	
	かまぼこ			愛知	25,209	3,710,189	
				三重	106	130,680	
岐阜	4,637	1,006,960		兵庫	3,888	1,728,368	
東京	1,227	1,029,945		島根	84	10,822	
神奈川	204	115,305		岡山	441	494,949	
新潟	235	418,819		山口	315	180,730	
静岡	3,461	254,875		長崎	168	101,434	
愛知	3,304	1,444,632		合計	34,928	8,276,370	237
三重	278	120,096		前年同月	22,301	8,097,529	363
大阪	39	102,449					
兵庫	516	283,556			ハム・ソーセージ		
岡山	105	127,145					
長崎	414	812,451		岐阜	911	769,845	
合計	14,420	5,716,233	396	千葉	735	357,609	
前年同月	13,655	5,168,449	379	東京	420	128,175	
				長野	39	37,206	
	ちくわ			静岡	400	201,878	
				愛知	2,832	1,864,394	
岐阜	93	89,010		大阪	27	62,793	
青森	130	60,372		合計	5,364	3,421,900	638
新潟	162	150,989		前年同月	4,983	3,190,088	640
愛知	4,257	5,255,686					
三重	1,817	634,881			その他練製品		
兵庫	1,890	1,104,301					
合計	8,349	7,295,239	874	岐阜	30	24,300	
前年同月	9,608	7,506,614	781	群馬	18	6,610	
				新潟	13	11,403	
	なると			静岡	161	82,361	
				愛知	557	350,497	

単位 数量 = K g , 金額 = 円

産地	数量	金額	平均価格	産地	数量	金額	平均価格
大阪	18	11,372		前年同月	0	0	0
合計	797	486,543	610				
前年同月	1,005	640,899	638		その他湯煮品		
	むしいか			東京	512	919,154	
				愛知	209	447,048	
岐阜	180	116,640		岡山	10	10,044	
茨城	204	318,330		合計	731	1,376,246	1,883
合計	384	434,970	1,133	前年同月	891	1,474,106	1,654
前年同月	150	178,038	1,187				
					あじみりん		
	むしたこ						
				愛知	60	17,496	
岐阜	1,810	2,394,522		島根	165	40,986	
北海道	30	68,040		山口	96	29,290	
宮城	105	349,920		合計	321	87,772	273
茨城	873	2,460,823		前年同月	210	52,164	248
静岡	4	15,293					
大阪	240	619,920			いわしみりん		
合計	3,062	5,908,518	1,930				
前年同月	3,385	5,689,655	1,681	茨城	640	46,656	
				愛媛	92	265,518	
	なまり			合計	732	312,174	426
				前年同月	880	269,460	306
静岡	49	58,104					
合計	49	58,104	1,186		その他みりん干品		
前年同月	59	69,714	1,182				
				宮城	44	17,106	
	ちりめんかまあげ			千葉	385	349,056	
				東京	144	40,435	
愛知	170	451,008		富山	300	59,616	
三重	195	531,690		静岡	1,030	303,865	
大阪	855	1,418,294		愛知	396	98,496	
兵庫	16	3,629		島根	255	71,604	
合計	1,236	2,404,621	1,945	山口	144	43,287	
前年同月	713	1,232,748	1,729	合計	2,698	983,465	365
				前年同月	2,070	753,966	364
	かつおぶし						
					味付だこ		
愛媛	50	76,680					
合計	50	76,680	1,534	茨城	20	25,661	



単位 数量 = K g , 金額 = 円

産地	数量	金額	平均価格	産地	数量	金額	平均価格
合計	20	25,661	1,283	広島	211	48,384	
前年同月	0	0	0	山口	976	233,928	
				徳島	720	225,504	
	酢だこ			愛媛	170	37,325	
				福岡	334	170,295	
茨城	20	25,661		合計	20,135	6,384,106	317
合計	20	25,661	1,283	前年同月	24,107	7,111,736	295
前年同月	0	0	0				
				さきいか			
	つくだ煮						
				兵庫	12	25,920	
茨城	3,584	728,006		広島	12	45,360	
三重	446	95,397		合計	24	71,280	2,970
岡山	120	19,440		前年同月	0	0	0
広島	165	309,916					
香川	12	29,808		塩から			
合計	4,327	1,182,567	273				
前年同月	3,608	1,171,034	325	北海道	1,900	430,320	
				青森	110	46,980	
	魚漬物			宮城	1,256	218,763	
				神奈川	18	3,304	
岐阜	348	273,327		愛知	10	7,776	
北海道	60	35,316		合計	3,294	707,143	215
青森	1,504	321,061		前年同月	3,753	790,226	211
岩手	110	38,988					
宮城	2,008	640,134		こぶまき			
山形	50	41,472					
福島	40	25,024		富山	1,086	331,020	
東京	1,049	529,018		合計	1,086	331,020	305
神奈川	587	675,214		前年同月	1,028	319,107	310
新潟	4,596	1,036,039					
富山	40	3,672		味付かずのこ			
石川	20	27,000					
静岡	2,840	669,385		岐阜	6	7,128	
愛知	3,033	773,934		北海道	74	62,640	
三重	620	159,126		千葉	48	6,065	
大阪	201	125,551		新潟	1,881	832,941	
兵庫	516	224,857		合計	2,009	908,774	452
鳥取	10	16,848		前年同月	2,178	966,583	444
島根	12	41,472					
岡山	80	11,232					

単位 数量 = K g , 金額 = 円

産地	数量	金額	平均価格	産地	数量	金額	平均価格
				北海道	1,522	288,553	
	その他調味加工品			青森	527	572,400	
				宮城	1,154	186,693	
岐阜	3,294	619,336		茨城	420	556,578	
北海道	1,284	489,241		東京	5	4,250	
青森	75	44,550		神奈川	379	88,129	
宮城	276	36,187		新潟	532	92,435	
東京	645	643,993		富山	52	111,715	
神奈川	811	412,891		福井	16	12,960	
新潟	510	98,228		愛知	164	283,068	
愛知	284	255,126		三重	27	46,623	
三重	204	127,787		大阪	780	461,569	
広島	465	148,230		兵庫	375	536,816	
合計	7,848	2,875,569	366	島根	62	55,987	
前年同月	8,890	2,736,454	308	広島	3	8,034	
				山口	24	28,512	
	その他焼魚			徳島	280	69,552	
				香川	1,125	260,145	
岐阜	1	1,620		福岡	10	8,100	
北海道	250	19,980		合計	8,208	3,855,763	470
宮城	20	67,608		前年同月	9,111	4,295,493	471
山形	20	16,200					
茨城	108	35,835			たら製品		
石川	24	6,772					
静岡	6	39,690		岐阜	12	2,851	
愛知	2,985	1,731,877		北海道	10	16,848	
三重	845	436,234		東京	39	31,750	
広島	84	15,746		富山	25	29,939	
山口	10	34,560		石川	80	10,368	
合計	4,353	2,406,122	553	福井	5	9,720	
前年同月	4,478	3,145,275	702	愛知	250	368,906	
				山口	40	136,080	
	くじら製品			福岡	2,399	2,637,926	
				合計	2,860	3,244,388	1,134
兵庫	30	8,748		前年同月	3,517	3,264,607	928
合計	30	8,748	292				
前年同月	50	28,620	572		魚切身		
	いか製品			北海道	102	130,302	
				宮城	1,416	407,886	
岐阜	751	183,644		茨城	50	44,388	

単位 数量 = K g , 金額 = 円

産地	数量	金額	平均価格	産地	数量	金額	平均価格
千葉	242	67,867					
東京	10	10,498			その他加工品		
神奈川	50	12,699					
石川	10	3,348		岐阜	63,206	18,852,377	
静岡	490	101,930		北海道	70	51,494	
愛知	809	206,430		宮城	478	195,466	
三重	200	86,400		山形	93	28,450	
大阪	100	75,600		茨城	6,136	3,081,650	
兵庫	30	114,048		栃木	129	74,171	
広島	86	34,215		群馬	694	434,880	
山口	120	176,732		埼玉	84	38,102	
合計	3,715	1,472,343	396	千葉	995	491,570	
前年同月	3,883	1,535,115	395	東京	510	419,793	
				神奈川	1,295	609,813	
	冷凍食品			新潟	1,131	422,331	
				富山	732	310,833	
岐阜	2,878	405,248		石川	3,258	1,176,694	
東京	2,328	1,283,883		福井	2,614	1,051,591	
神奈川	32	61,560		長野	213	230,537	
静岡	290	212,328		静岡	2,349	1,790,420	
愛知	10,476	1,578,885		愛知	39,625	12,323,925	
三重	660	200,772		三重	6,953	2,885,031	
大阪	1,138	1,143,764		京都	58	39,936	
兵庫	5,086	2,293,357		大阪	6,589	3,342,883	
鳥取	162	43,844		兵庫	1,009	400,526	
島根	156	44,230		鳥取	2,528	4,030,711	
広島	400	588,109		島根	480	190,641	
香川	960	211,573		岡山	743	507,827	
福岡	10	4,050		広島	214	262,136	
合計	24,576	8,071,603	328	山口	40	38,750	
前年同月	19,017	6,791,987	357	香川	376	209,930	
				愛媛	240	149,774	
	冷えび製品			福岡	10	19,440	
				合計	142,852	53,661,682	376
岐阜	2,016	479,002		前年同月	137,317	53,126,427	387
愛知	107	73,872					
三重	1,786	1,222,179			産地別合計		
合計	3,909	1,775,053	454				
前年同月	3,781	1,534,961	406	岐阜	94,238	27,849,013	
				北海道	7,479	3,486,988	
				青森	3,914	1,890,481	

