

# 月 報

2 0 2 4

3

VOL. 633

岐 阜 市 中 央 卸 売 市 場

〒 5 0 0 - 8 2 6 3

岐 阜 市 茜 部 新 所 2 丁 目 5 番 地

電 話 ( 0 5 8 ) 2 7 1 - 1 3 4 1

F A X ( 0 5 8 ) 2 7 1 - 1 3 4 4

## 卸 売 業 者 一 覧 表

	卸 売 業 者 名	商 号	資本金	代 表 者 名
青 果 部	岐阜中央青果株式会社		60,000	岡部宏行
水 産 部	株式会社 岐阜魚介		80,000	大野悟朗
	岐阜丸魚株式会社		60,000	木村順次

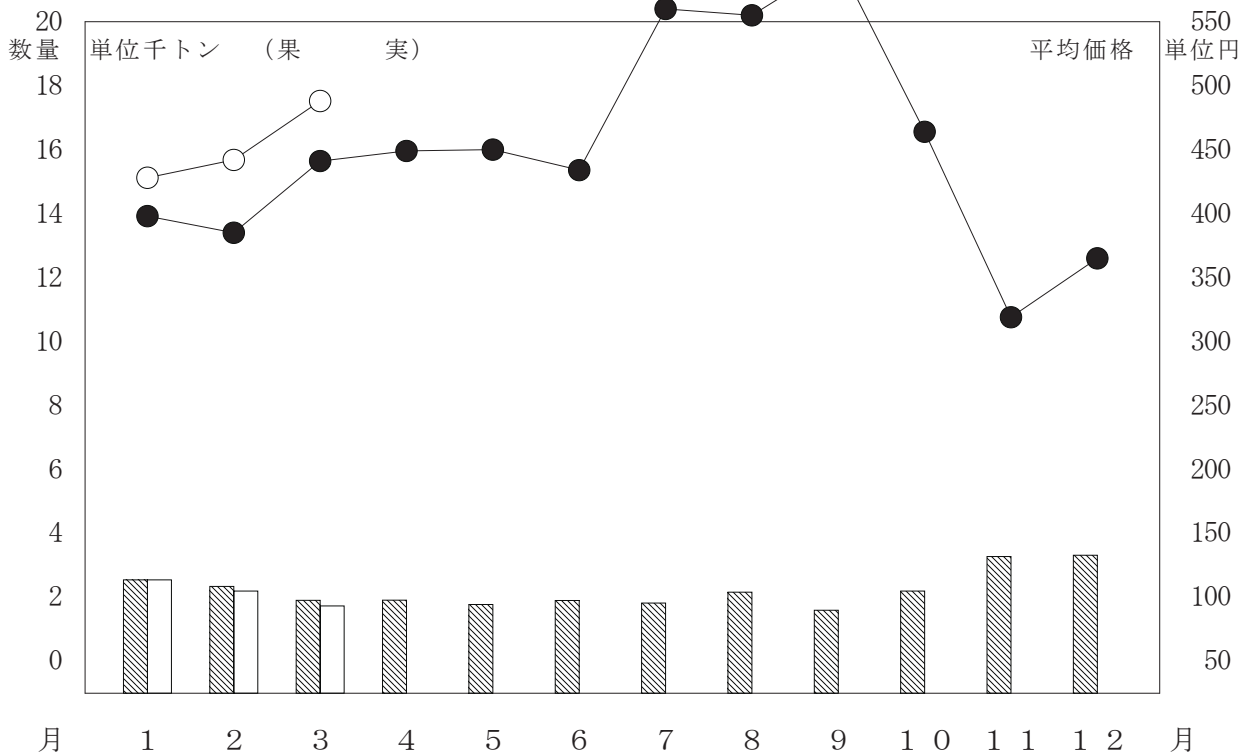
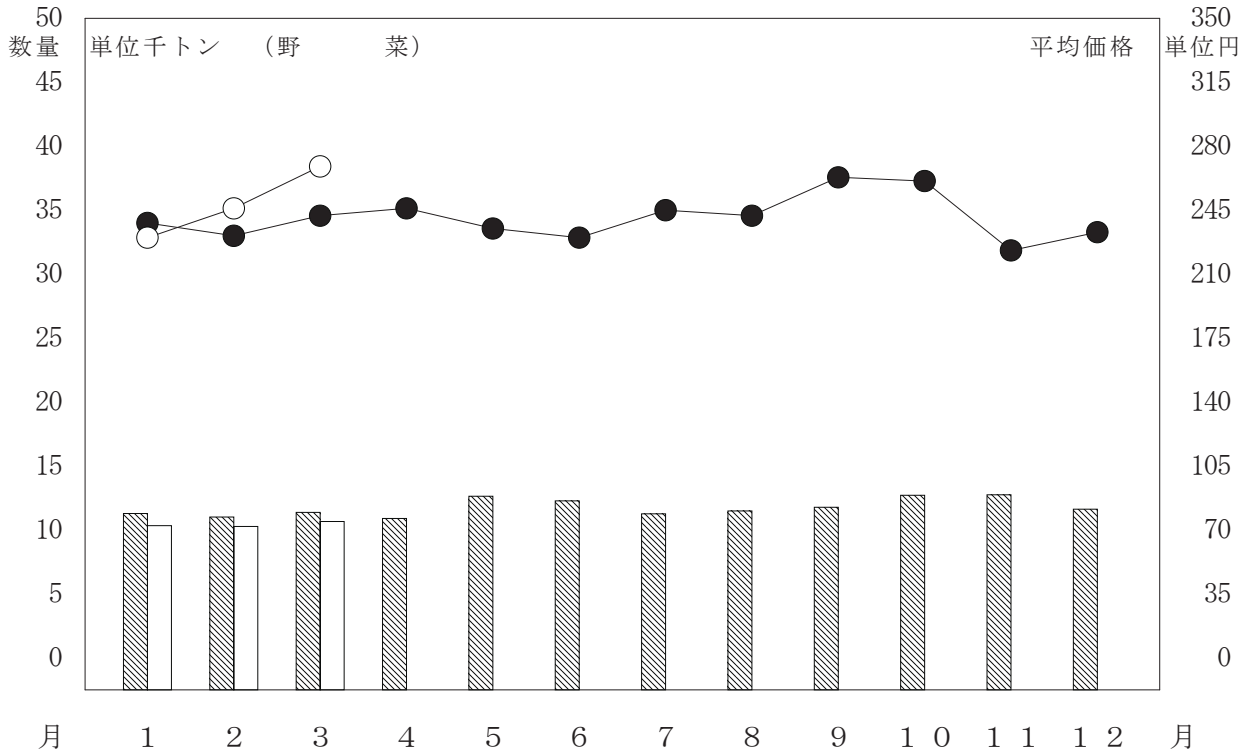
# 部 類 別 取 扱 高

単位 数量 = K g , 金額 = 円

区 分 部 類 種 別		月 別 比 較								
		本 月 ( 22 日 ) ( 22 日 )			前 年 同 月 ( 22 日 ) ( 22 日 )			前年同月を100とする指数		
		数 量	金 額	平 均 単 価	数 量	金 額	平 均 単 価	数 量	金 額	
青 果 部	野 菜	10,669,832	2,867,732,362	269	11,370,517	2,747,204,270	242	94	104	
	果 実	1,727,534	843,246,383	488	1,905,244	839,328,868	441	91	100	
	小 計	12,397,366	3,710,978,745	299	13,275,761	3,586,533,138	270	93	103	
水 産 物 部	鮮 魚	148,005	189,886,309	1,283	159,489	207,467,087	1,301	93	92	
	冷 凍 魚	155,488	211,990,973	1,363	142,567	187,629,449	1,316	109	113	
	加 工 水 産 物	495,208	205,815,042	416	504,512	203,060,264	402	98	101	
	小 計	798,701	607,692,324	761	806,568	598,156,800	742	99	102	
合 計		13,196,067	4,318,671,069	327	14,082,329	4,184,689,938	297	94	103	

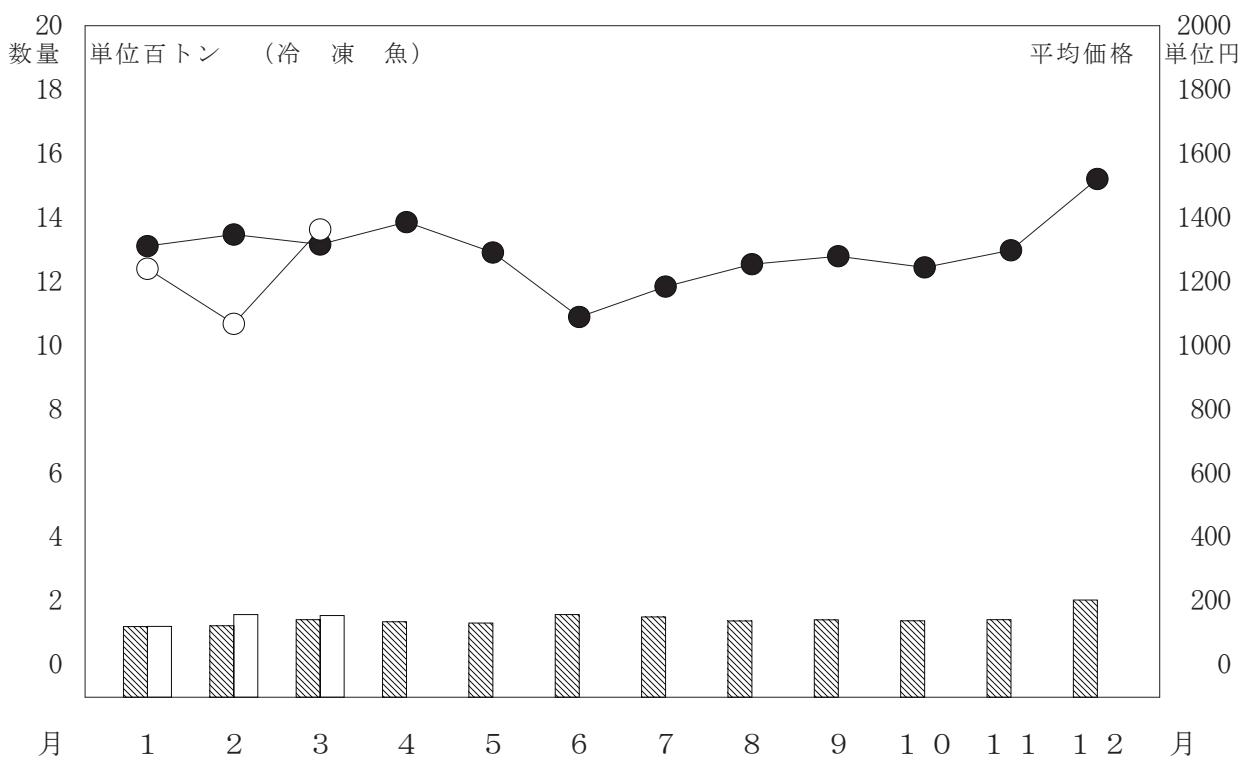
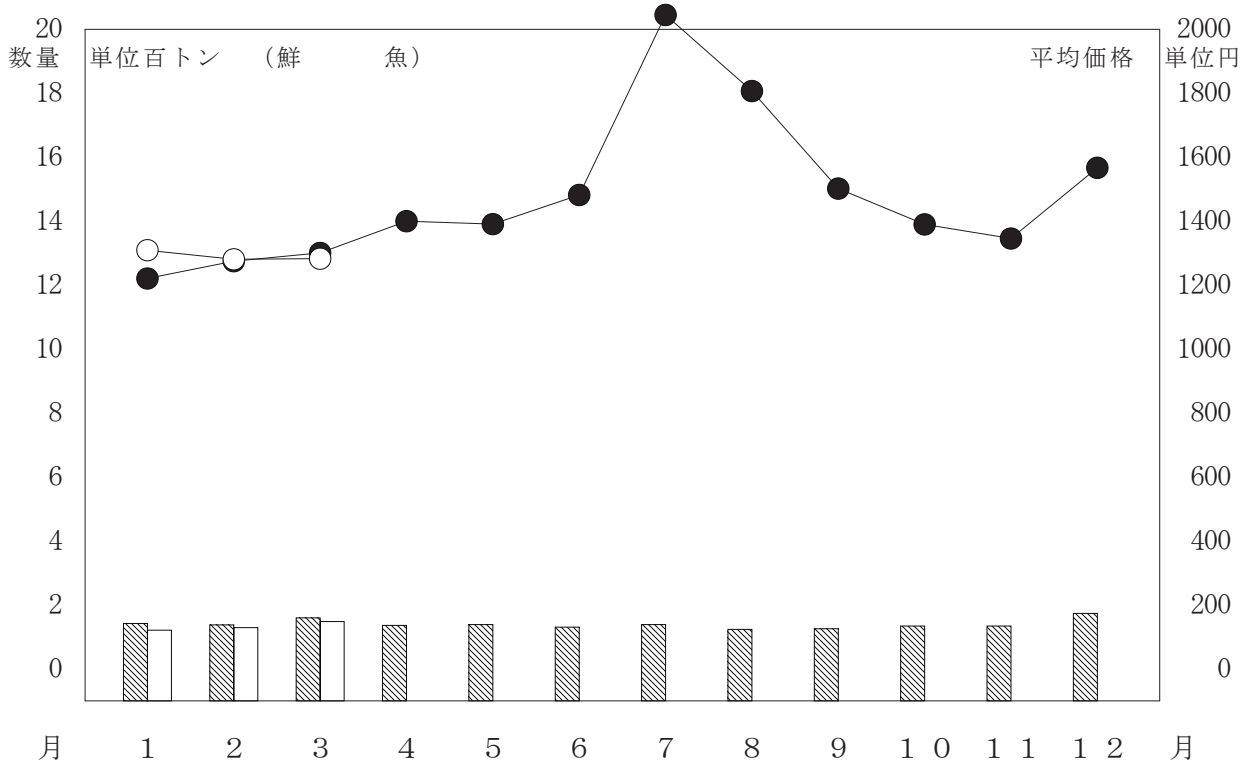
# 月別取扱数量・金額の動き

令和6年 数量 平均価格  
 令和5年 数量 平均価格



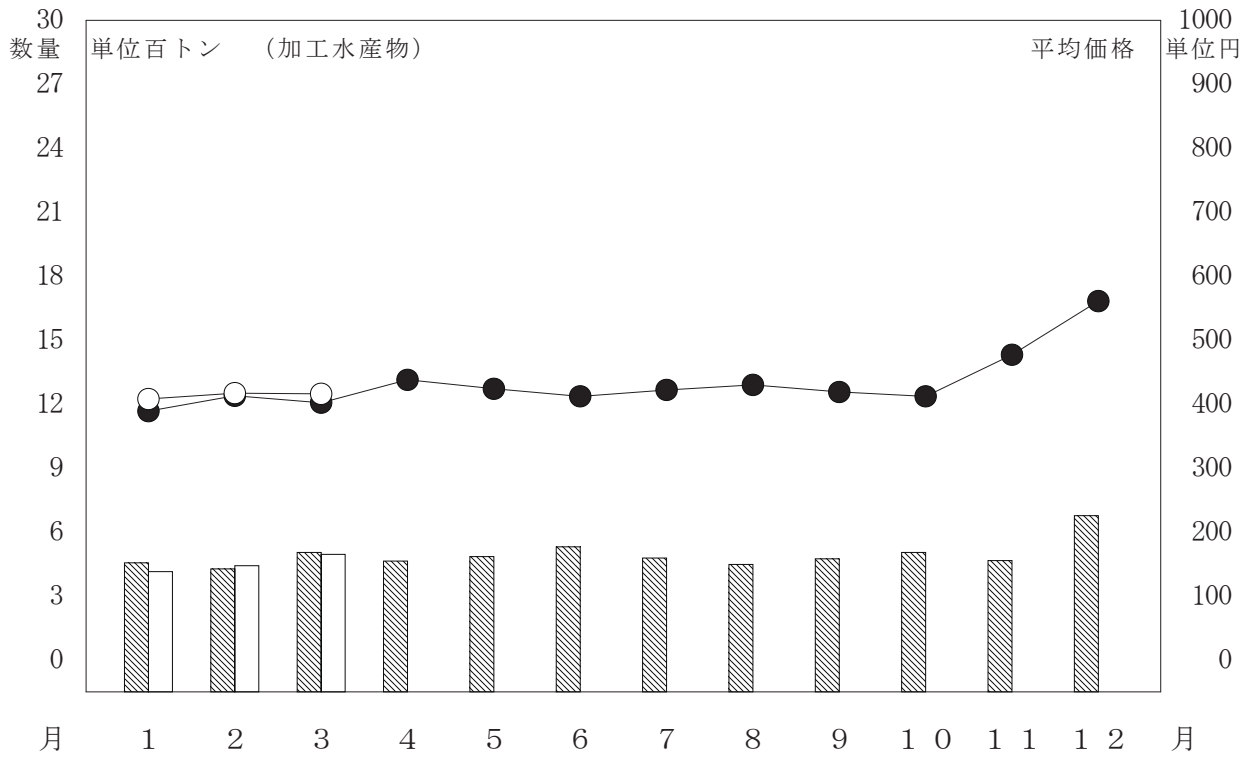
# 月別取扱数量・金額の動き

令和6年 数量 ○ ○ 平均価格  
 令和5年 数量 ● ● 平均価格



# 月別取扱数量・金額の動き

令和6年 数量  
 令和5年 数量  
 ○ 平均価格  
 ● 平均価格



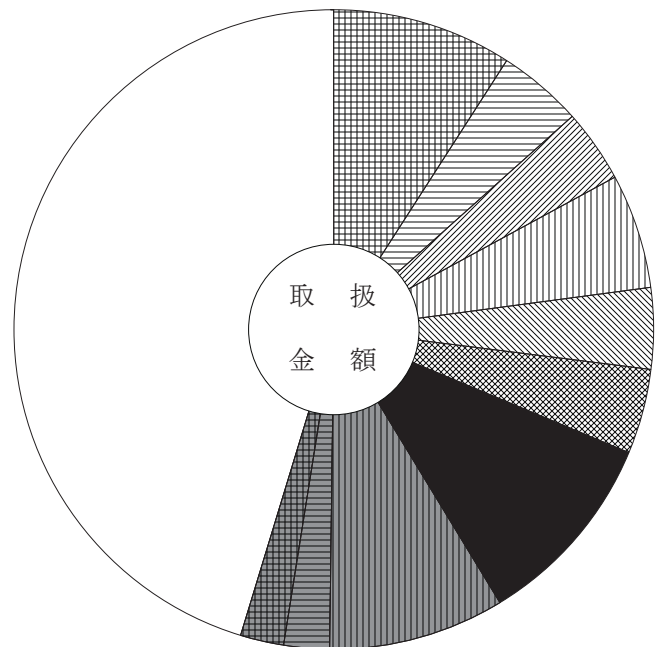
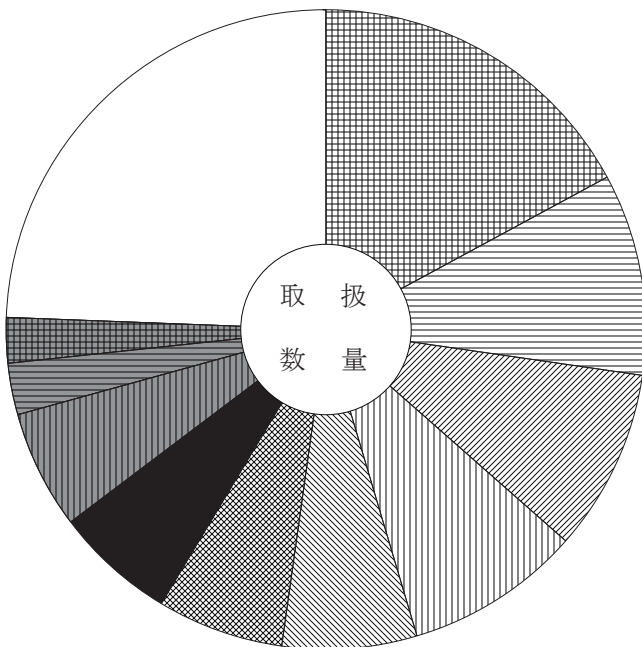
# 主要品目別対前年対比表 (野菜)

単位 数量 = K g , 金額 = 円 比率 = %

品目	区分	全体比			前年同月			前年同月比			
		数量	金額	平均価格	数量	金額	平均価格	数量	金額		
合 計		10,669,832	2,867,732,362	269	100.0	100.0	11,370,517	2,747,204,270	242	94.0	104.0
たまねぎ		1,824,398	261,294,401	143	17.1	9.1	1,707,879	210,598,196	123	107.0	124.0
キャベツ		1,092,564	124,224,063	114	10.2	4.3	1,054,484	88,386,325	84	104.0	141.0
だいこん		984,285	105,787,318	107	9.2	3.7	1,156,682	101,398,434	88	85.0	104.0
人 参		954,043	165,809,290	174	8.9	5.8	1,007,209	134,873,273	134	95.0	123.0
白 菜		721,709	118,963,274	165	6.8	4.1	615,303	61,214,821	99	117.0	194.0
馬鈴薯		681,281	122,587,376	180	6.4	4.3	678,267	130,145,898	192	100.0	94.0
胡 瓜		649,859	286,219,793	440	6.1	10.0	742,585	254,599,130	343	88.0	112.0
な す		641,437	256,135,912	399	6.0	8.9	815,003	286,877,631	352	79.0	89.0
レタス		278,852	65,606,699	235	2.6	2.3	343,570	68,148,636	198	81.0	96.0
かんしょ		242,103	63,087,088	261	2.3	2.2	214,280	57,621,402	269	113.0	109.0
トマト		208,985	80,328,927	384	2.0	2.8	245,147	87,715,104	358	85.0	92.0
白ねぎ		196,115	76,504,079	390	1.8	2.7	284,658	78,272,039	275	69.0	98.0
ピーマン		180,348	136,461,389	757	1.7	4.8	210,386	142,871,195	679	86.0	96.0
ブロッコリー		142,489	62,983,970	442	1.3	2.2	202,622	60,868,918	300	70.0	103.0
南 瓜		129,338	37,641,499	291	1.2	1.3	109,678	50,232,935	458	118.0	75.0

品目別数量 10,669,832 K g

品目別金額 2,867,732,362 円



	たまねぎ	17.1 ( 9.1)		胡 瓜	6.1 ( 10.0)
	キャベツ	10.2 ( 4.3)		な す	6.0 ( 8.9)
	だいこん	9.2 ( 3.7)		レタス	2.6 ( 2.3)
	人 参	8.9 ( 5.8)		かんしょ	2.3 ( 2.2)
	白 菜	6.8 ( 4.1)		そ の 他	24.4 ( 45.3)
	馬鈴薯	6.4 ( 4.3)			

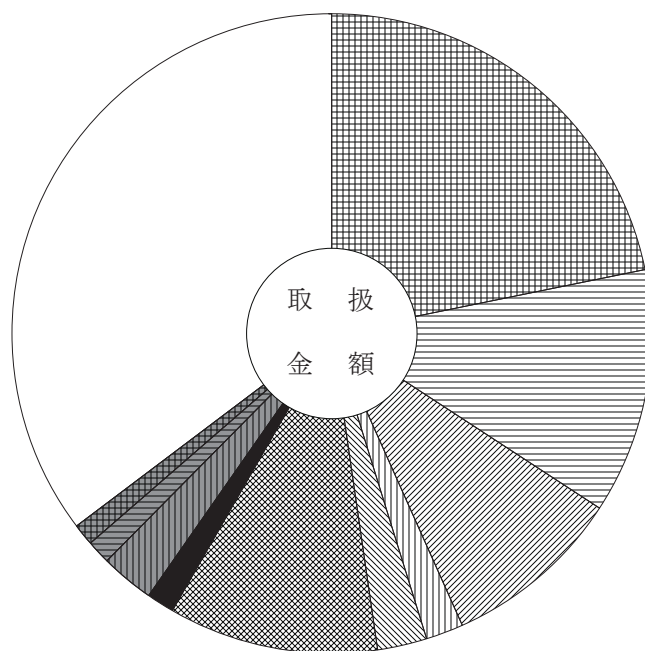
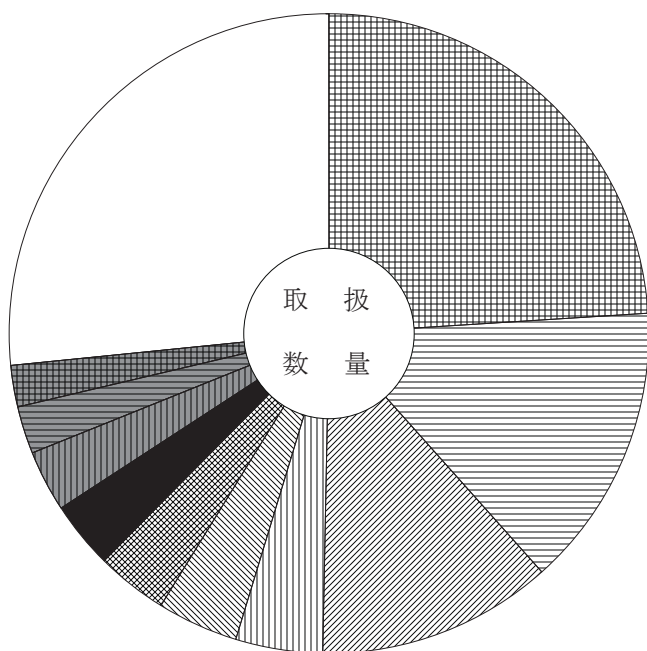
# 主要品目別対前年対比表 (果 実)

単位 数量 = K g , 金額 = 円 比率 = %

品目	区分	全体比			前年同月			前年同月比			
		数量	金額	平均価格	数量	金額	数量	金額			
合 計		1,727,534	843,246,383	488	100.0	100.0	1,905,244	839,328,868	441	91.0	100.0
ふじりんご		415,420	184,152,079	443	24.0	21.8	558,183	160,081,811	287	74.0	115.0
普通温州みかん		248,621	104,846,438	422	14.4	12.4	261,485	107,831,498	412	95.0	97.0
デコボン		205,800	77,034,975	374	11.9	9.1	161,793	61,319,484	379	127.0	126.0
甘夏みかん		76,436	16,291,854	213	4.4	1.9	90,156	18,465,408	205	85.0	88.0
伊予柑		70,240	20,915,280	298	4.1	2.5	36,480	10,561,644	290	193.0	198.0
濃姫いちご		61,366	89,113,269	1,452	3.6	10.6	113,206	137,626,086	1,216	54.0	65.0
八 朔		59,174	12,211,765	206	3.4	1.4	73,257	14,243,645	194	81.0	86.0
王林りんご		53,030	22,416,410	423	3.1	2.7	49,290	13,828,672	281	108.0	162.0
バナナ		41,654	9,793,811	235	2.4	1.2	39,780	8,921,845	224	105.0	110.0
パイナップル		36,636	9,251,065	253	2.1	1.1	38,540	8,431,214	219	95.0	110.0
いちご		35,340	55,896,526	1,582	2.0	6.6	58,048	75,944,107	1,308	61.0	74.0
アールスメロン		30,331	36,994,077	1,220	1.8	4.4	19,118	24,703,596	1,292	159.0	150.0
ジョナゴールド		28,310	11,077,798	391	1.6	1.3	31,010	8,447,825	272	91.0	131.0
ぼんかん		26,493	4,553,064	172	1.5	0.5	0	0	0	0.0	0.0
すいか		25,569	10,641,953	416	1.5	1.3	22,671	8,502,408	375	113.0	125.0

品目別数量 1,727,534 K g

品目別金額 843,246,383 円



	ふじりんご	24.0 ( 21.8)		八 朔	3.4 ( 1.4)
	普通温州みかん	14.4 ( 12.4)		王林りんご	3.1 ( 2.7)
	デコボン	11.9 ( 9.1)		バナナ	2.4 ( 1.2)
	甘夏みかん	4.4 ( 1.9)		パイナップル	2.1 ( 1.1)
	伊予柑	4.1 ( 2.5)		そ の 他	26.6 ( 35.3)
	濃姫いちご	3.6 ( 10.6)			



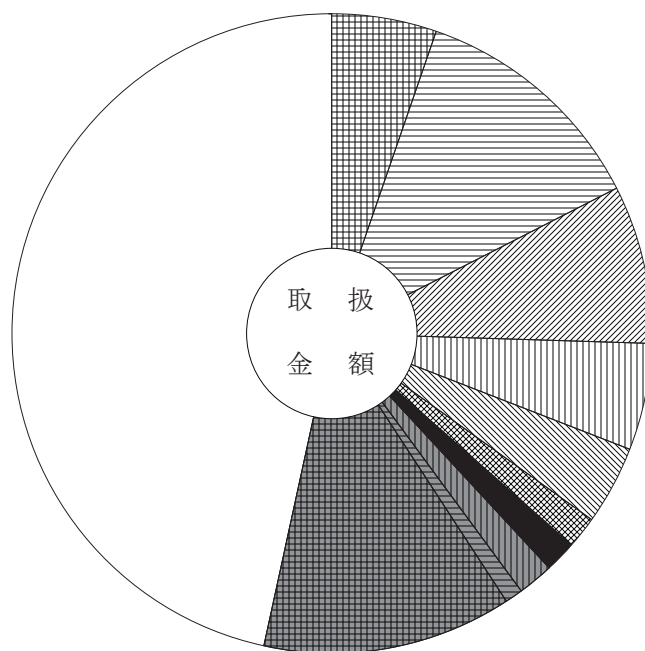
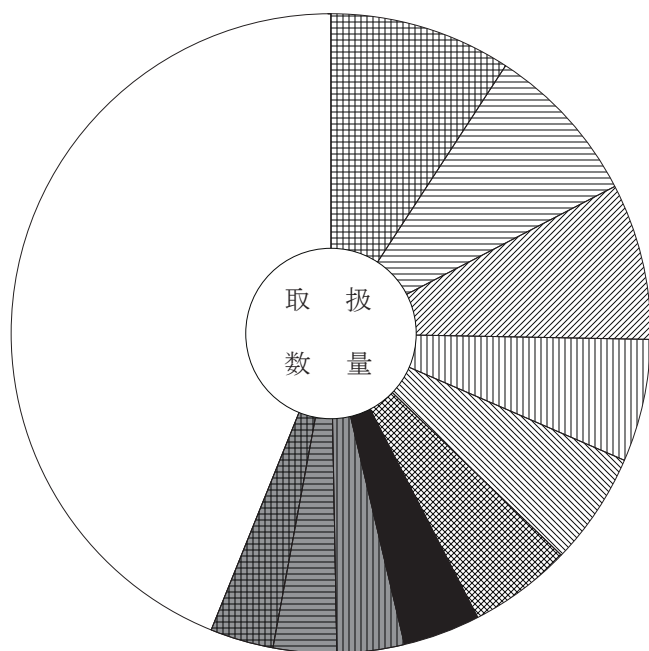
# 主要品目別対前年対比表（鮮 魚）

単位 数量 = K g , 金額 = 円 比率 = %

品目	区分	全体比			前年同月			前年同月比			
		数量	金額	平均価格	数量	金額	平均価格	数量	金額		
合 計		148,005	189,886,309	1,283	100.0	100.0	159,489	207,467,087	1,301	93.0	92.0
むきかき		13,605	10,141,411	745	9.2	5.3	11,823	8,077,233	683	115.0	126.0
きわだ		12,069	23,251,156	1,927	8.2	12.2	14,583	26,133,305	1,792	83.0	89.0
養殖またい		11,741	15,205,696	1,295	7.9	8.0	12,198	14,975,749	1,228	96.0	102.0
ぶり		9,228	10,173,885	1,103	6.2	5.4	7,630	11,433,764	1,499	121.0	89.0
ほたるいか		8,490	7,605,133	896	5.7	4.0	8,943	4,982,439	557	95.0	153.0
わかめ		7,634	3,081,541	404	5.2	1.6	9,575	3,258,248	340	80.0	95.0
さば		5,799	3,045,204	525	3.9	1.6	6,198	2,761,753	446	94.0	110.0
まあじ		5,018	3,331,242	664	3.4	1.8	4,023	2,793,952	694	125.0	119.0
まいわし		4,726	1,732,512	367	3.2	0.9	3,852	1,148,405	298	123.0	151.0
うなぎ		4,721	23,838,031	5,049	3.2	12.6	5,088	25,700,459	5,051	93.0	93.0
サーモン（輸入さけ）		4,025	8,831,757	2,194	2.7	4.7	4,919	12,098,975	2,460	82.0	73.0
あさり		3,471	3,289,367	948	2.3	1.7	3,111	3,368,677	1,083	112.0	98.0
まかじき		2,753	2,794,986	1,015	1.9	1.5	2,903	2,851,443	982	95.0	98.0
セルカキ		2,609	1,206,187	462	1.8	0.6	4,806	1,339,686	279	54.0	90.0
あかかおい		2,563	1,536,334	599	1.7	0.8	2,182	1,118,371	513	117.0	137.0

品目別数量 148,005 K g

品目別金額 189,886,309 円



	むきかき	9.2 ( 5.3)		さば	3.9 ( 1.6)
	きわだ	8.2 ( 12.2)		まあじ	3.4 ( 1.8)
	養殖またい	7.9 ( 8.0)		まいわし	3.2 ( 0.9)
	ぶり	6.2 ( 5.4)		うなぎ	3.2 ( 12.6)
	ほたるいか	5.7 ( 4.0)		そ の 他	43.9 ( 46.6)
	わかめ	5.2 ( 1.6)			

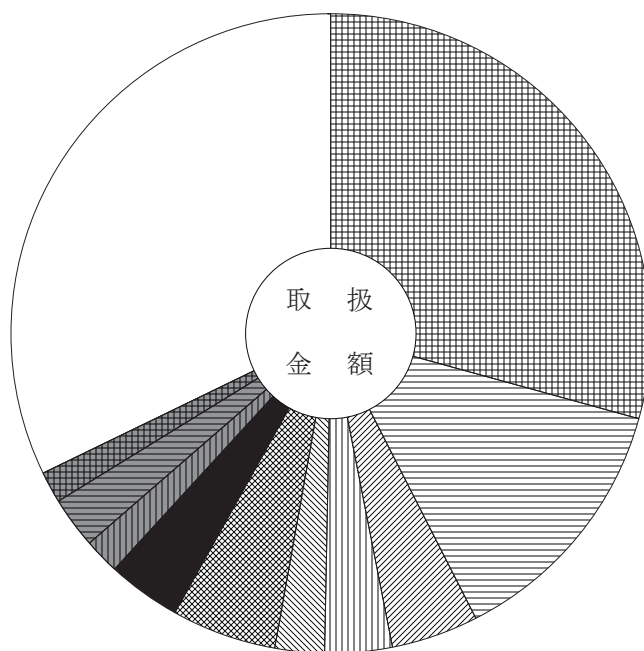
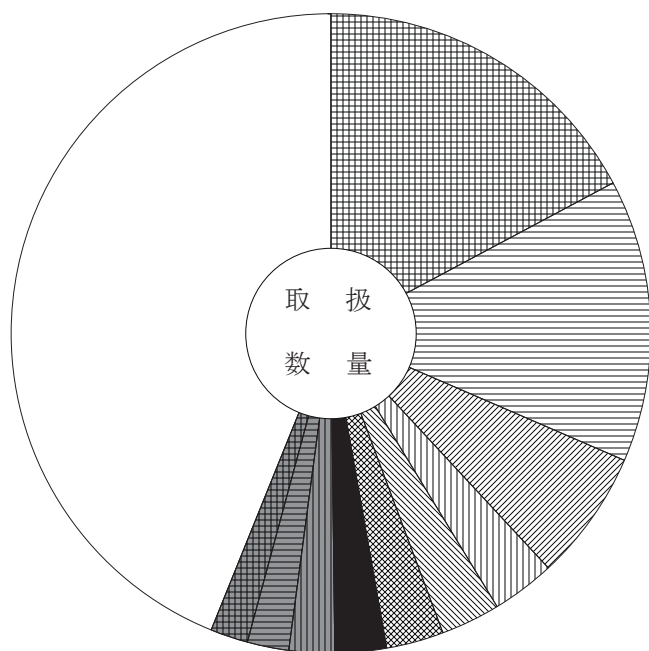
# 主要品目別対前年対比表 (冷 凍 魚)

単位 数量 = K g , 金額 = 円 比率 = %

品目	区分	全体比			前年同月			前年同月比			
		数量	金額	平均価格	数量	金額	数量	金額	数量	金額	
合 計		155,488	211,990,973	1,363	100.0	100.0	142,567	187,629,449	1,316	109.0	113.0
冷えび		26,715	62,090,963	2,324	17.2	29.3	19,522	37,135,375	1,902	137.0	167.0
冷ぎんさけ		22,273	27,932,189	1,254	14.3	13.2	15,803	25,494,965	1,613	141.0	110.0
冷さば		10,318	9,370,570	908	6.6	4.4	9,859	7,736,425	785	105.0	121.0
冷さわら		4,983	7,176,605	1,440	3.2	3.4	5,139	6,997,195	1,362	97.0	103.0
冷かれい		4,622	5,268,742	1,140	3.0	2.5	4,820	5,395,504	1,119	96.0	98.0
冷ずわいがに		4,436	11,167,568	2,517	2.9	5.3	4,607	14,449,480	3,136	96.0	77.0
冷うなぎ		4,049	7,917,991	1,956	2.6	3.7	3,280	3,686,040	1,124	123.0	215.0
冷するめいか		3,550	3,721,118	1,048	2.3	1.8	379	455,760	1,203	937.0	816.0
冷きわだ		3,294	5,440,568	1,652	2.1	2.6	8,513	15,134,372	1,778	39.0	36.0
冷しろさけ		2,925	3,384,538	1,157	1.9	1.6	4,437	5,193,109	1,170	66.0	65.0
冷あかうお		2,279	2,073,801	910	1.5	1.0	2,540	2,519,155	992	90.0	82.0
冷かいばしら		2,082	3,390,444	1,628	1.3	1.6	1,049	3,875,926	3,695	198.0	87.0
冷もんこういか		1,922	3,764,674	1,959	1.2	1.8	1,368	2,771,166	2,026	140.0	136.0
冷めばち		1,766	3,720,318	2,107	1.1	1.8	2,354	5,091,622	2,163	75.0	73.0
冷まぐろ		1,533	3,430,573	2,238	1.0	1.6	1,626	3,586,443	2,206	94.0	96.0

品目別数量 155,488 K g

品目別金額 211,990,973 円



	冷えび	17.2 ( 29.3)		冷うなぎ	2.6 ( 3.7)
	冷ぎんさけ	14.3 ( 13.2)		冷するめいか	2.3 ( 1.8)
	冷さば	6.6 ( 4.4)		冷きわだ	2.1 ( 2.6)
	冷さわら	3.2 ( 3.4)		冷しろさけ	1.9 ( 1.6)
	冷かれい	3.0 ( 2.5)		そ の 他	43.9 ( 32.2)
	冷ずわいがに	2.9 ( 5.3)			

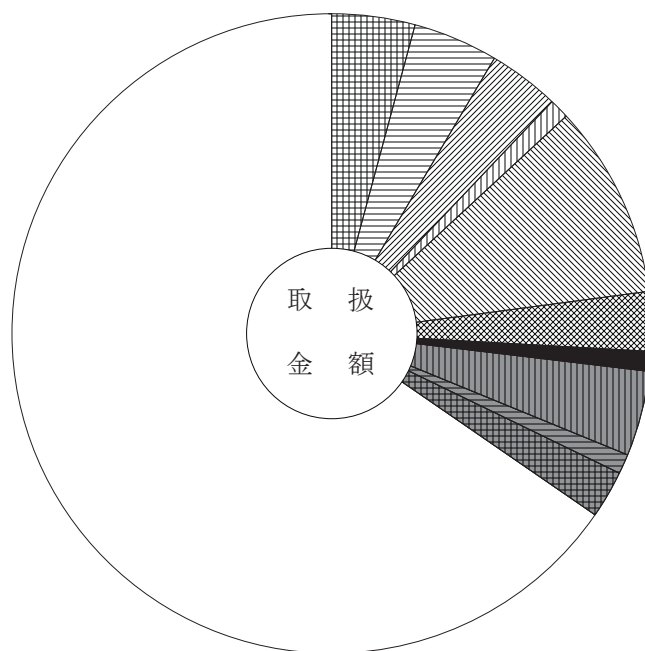
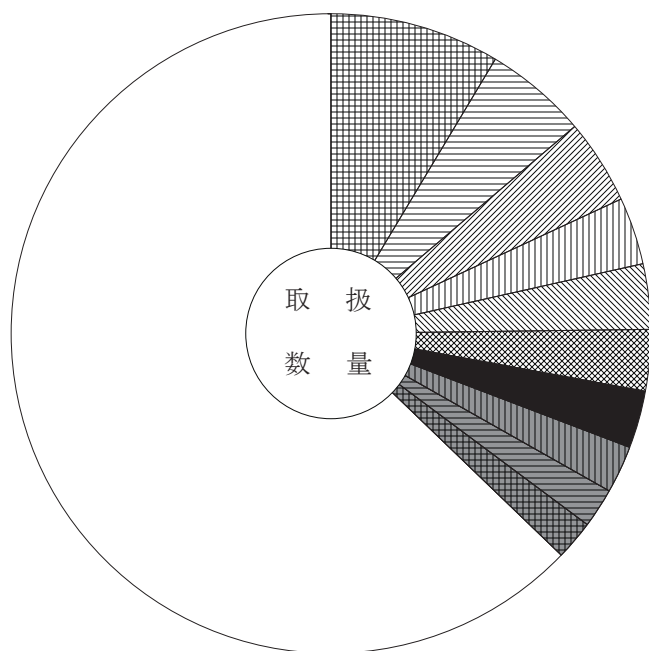
# 主要品目別対前年対比表 (加工水産物)

単位 数量 = K g , 金額 = 円 比率 = %

品目	区分	全体比			前年同月			前年同月比			
		数量	金額	平均価格	数量	金額	平均価格	数量	金額		
合 計		495,208	205,815,042	416	100.0	100.0	504,512	203,060,264	402	98.0	101.0
はんぺん		42,558	8,658,304	203	8.6	4.2	23,337	7,752,840	332	182.0	112.0
冷凍食品		25,621	8,940,766	349	5.2	4.3	20,328	8,063,224	397	126.0	111.0
魚漬物		21,367	7,424,613	347	4.3	3.6	24,501	8,454,816	345	87.0	88.0
もずく		17,059	1,992,861	117	3.4	1.0	19,317	2,080,955	108	88.0	96.0
塩ぎんさけ		16,307	20,184,190	1,238	3.3	9.8	10,930	13,695,326	1,253	149.0	147.0
かまぼこ		15,279	6,254,842	409	3.1	3.0	15,285	6,110,283	400	100.0	102.0
ししゃも		14,243	2,056,345	144	2.9	1.0	10,851	1,983,908	183	131.0	104.0
塩さば		11,757	8,935,425	760	2.4	4.3	7,974	5,576,907	699	147.0	160.0
開干あじ		10,109	2,160,432	214	2.0	1.0	11,690	2,641,330	226	86.0	82.0
塩すけそうこ		9,878	4,866,215	493	2.0	2.4	8,329	4,814,968	578	119.0	101.0
いか製品		9,736	4,434,171	455	2.0	2.2	9,351	4,653,961	498	104.0	95.0
ちくわ		9,424	7,536,488	800	1.9	3.7	9,226	7,672,723	832	102.0	98.0
干わかめ		8,393	976,806	116	1.7	0.5	10,477	1,242,237	119	80.0	79.0
しらす干		7,841	3,609,970	460	1.6	1.8	5,350	4,673,984	874	147.0	77.0
ハム・ソーセージ		6,203	3,714,785	599	1.3	1.8	6,912	4,058,355	587	90.0	92.0

品目別数量 495,208 K g

品目別金額 205,815,042 円



	はんぺん	8.6 ( 4.2)		ししゃも	2.9 ( 1.0)
	冷凍食品	5.2 ( 4.3)		塩さば	2.4 ( 4.3)
	魚漬物	4.3 ( 3.6)		開干あじ	2.0 ( 1.0)
	もずく	3.4 ( 1.0)		塩すけそうこ	2.0 ( 2.4)
	塩ぎんさけ	3.3 ( 9.8)		その他	62.8 ( 65.4)
	かまぼこ	3.1 ( 3.0)			

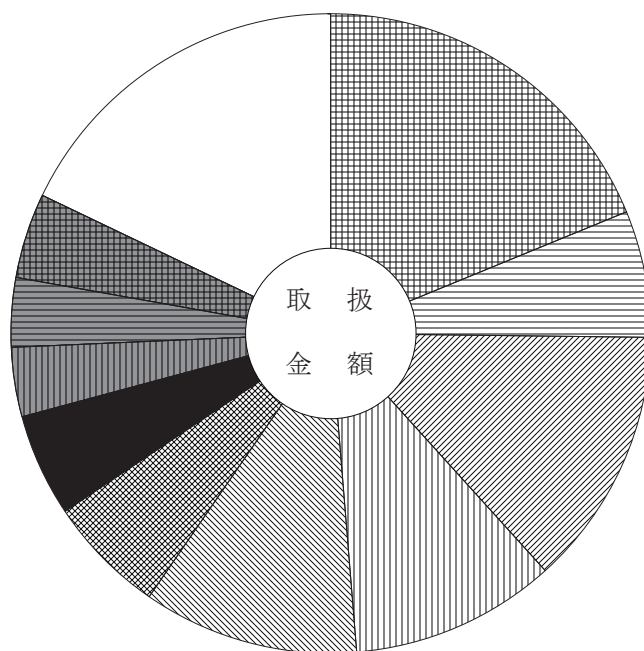
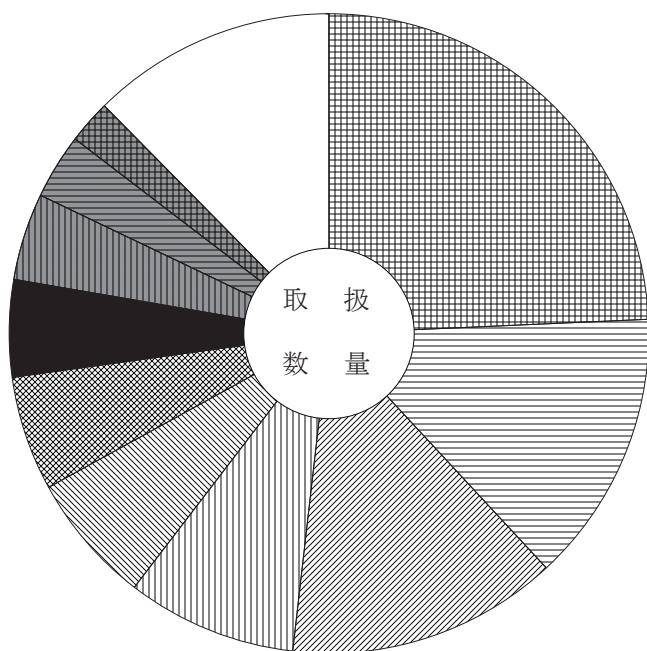
# 主要産地別対前年対比表 (野菜)

単位 数量 = K g , 金額 = 円 比率 = %

産地	区分	数量		金額		全体比		前年同月		前年同月比	
		数量	金額	数量	金額	数量	金額	数量	金額		
合計		10,669,832	2,867,732,362	100.0	100.0	11,370,517	2,747,204,270	94.0	104.0		
愛知		2,590,349	538,937,006	24.3	18.8	2,772,547	531,220,466	93.0	101.0		
北海道		1,468,164	183,075,293	13.8	6.4	1,541,955	177,399,592	95.0	103.0		
鹿児島		1,460,956	376,023,379	13.7	13.1	1,222,112	315,935,734	120.0	119.0		
岐阜		920,467	296,948,741	8.6	10.4	1,282,280	317,141,123	72.0	94.0		
熊本		708,360	313,624,072	6.6	10.9	866,948	348,651,712	82.0	90.0		
徳島		617,622	172,900,527	5.8	6.0	746,752	171,896,093	83.0	101.0		
茨城		521,711	148,658,917	4.9	5.2	564,596	103,962,269	92.0	143.0		
長崎		464,139	101,495,214	4.4	3.5	280,883	47,154,333	165.0	215.0		
静岡		348,472	100,103,512	3.3	3.5	390,708	103,457,485	89.0	97.0		
宮崎		229,990	123,844,029	2.2	4.3	270,768	113,184,298	85.0	109.0		
高知		207,393	144,229,614	1.9	5.0	240,554	144,442,410	86.0	100.0		
神奈川		188,500	19,414,026	1.8	0.7	150,841	13,514,516	125.0	144.0		
長野		165,025	52,610,112	1.5	1.8	167,894	50,320,794	98.0	105.0		
青森		127,356	50,315,103	1.2	1.8	138,065	58,980,796	92.0	85.0		
兵庫		125,778	29,593,188	1.2	1.0	197,679	34,816,597	64.0	85.0		

産地別数量 10,669,832 K g

産地別金額 2,867,732,362 円



	愛知	24.3 ( 18.8)		茨城	4.9 ( 5.2)
	北海道	13.8 ( 6.4)		長崎	4.4 ( 3.5)
	鹿児島	13.7 ( 13.1)		静岡	3.3 ( 3.5)
	岐阜	8.6 ( 10.4)		宮崎	2.2 ( 4.3)
	熊本	6.6 ( 10.9)		その他	12.4 ( 17.9)
	徳島	5.8 ( 6.0)			

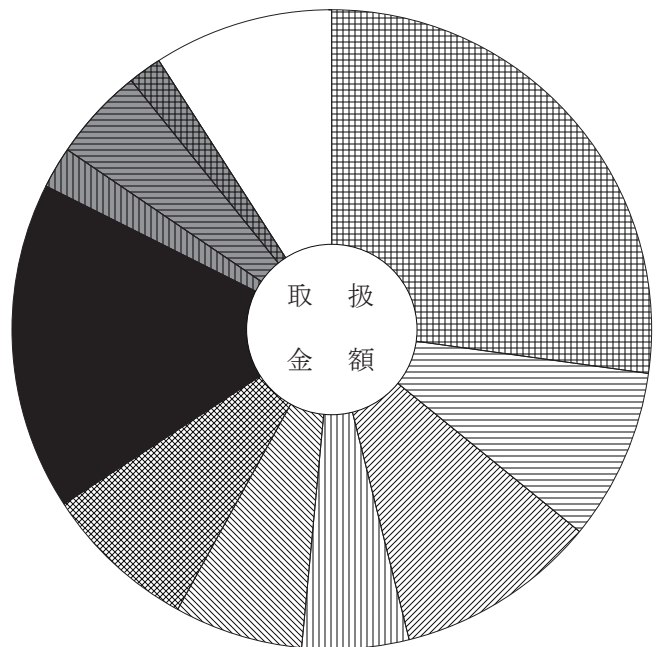
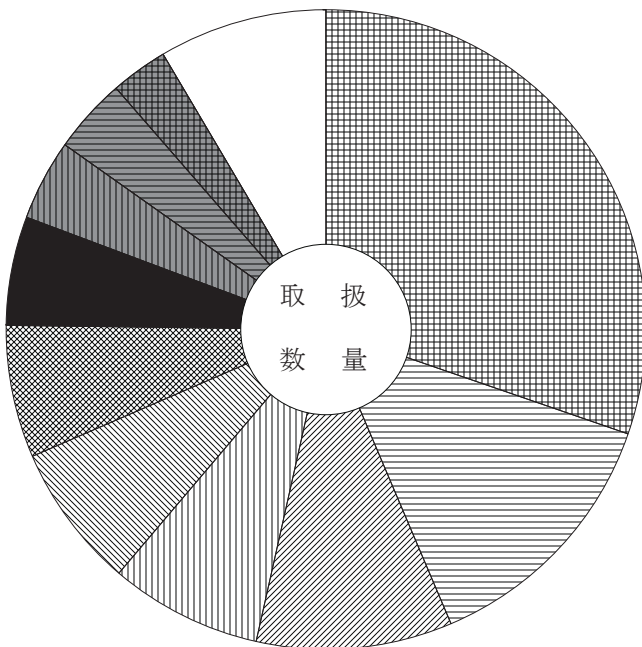
# 主要産地別対前年対比表 (果 実)

単位 数量 = K g , 金額 = 円 比率 = %

産地	区分			全体比		前年同月		前年同月比	
		数量	金額	数量	金額	数量	金額	数量	金額
合 計		1,727,534	843,246,383	100.0	100.0	1,905,244	839,328,868	91.0	100.0
青 森		523,652	229,068,634	30.3	27.2	678,688	193,508,940	77.0	118.0
和 歌 山		229,955	73,237,014	13.3	8.7	216,666	64,205,093	106.0	114.0
静 岡		170,664	85,595,269	9.9	10.2	120,337	73,725,898	142.0	116.0
徳 島		133,568	45,797,762	7.7	5.4	179,391	57,701,074	74.0	79.0
愛 媛		125,586	55,188,886	7.3	6.5	109,783	52,649,179	114.0	105.0
熊 本		116,258	66,160,768	6.7	7.8	97,304	48,077,022	119.0	138.0
岐 阜		95,331	140,009,610	5.5	16.6	172,040	210,293,881	55.0	67.0
フ ィ リ ピ ン		71,005	17,727,186	4.1	2.1	72,149	16,350,786	98.0	108.0
鹿 児 島		65,924	39,767,451	3.8	4.7	73,889	48,833,291	89.0	81.0
三 重		50,165	14,665,655	2.9	1.7	67,735	16,179,210	74.0	91.0
愛 知		46,582	15,863,701	2.7	1.9	19,965	6,670,814	233.0	238.0
ア メ リ カ		27,120	12,679,222	1.6	1.5	31,901	13,292,900	85.0	95.0
宮 崎		26,054	21,721,932	1.5	2.6	9,451	8,772,300	276.0	248.0
メ キ シ コ		10,551	6,883,186	0.6	0.8	7,715	5,137,562	137.0	134.0
そ の 他 外 国		10,369	3,454,272	0.6	0.4	15,671	5,911,920	66.0	58.0

産地別数量 1,727,534 K g

産地別金額 843,246,383 円



	青 森	30.3 ( 27.2)		岐 阜	5.5 ( 16.6)
	和 歌 山	13.3 ( 8.7)		フ ィ リ ピ ン	4.1 ( 2.1)
	静 岡	9.9 ( 10.2)		鹿 児 島	3.8 ( 4.7)
	徳 島	7.7 ( 5.4)		三 重	2.9 ( 1.7)
	愛 媛	7.3 ( 6.5)		そ の 他	8.5 ( 9.1)
	熊 本	6.7 ( 7.8)			

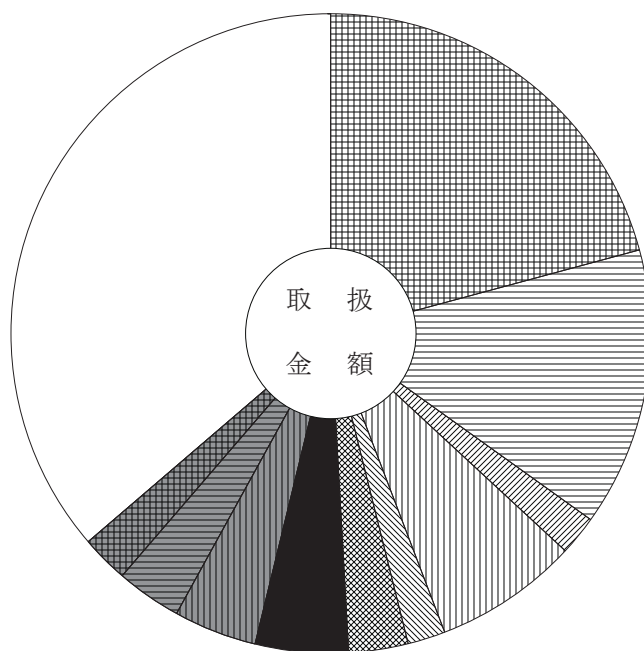
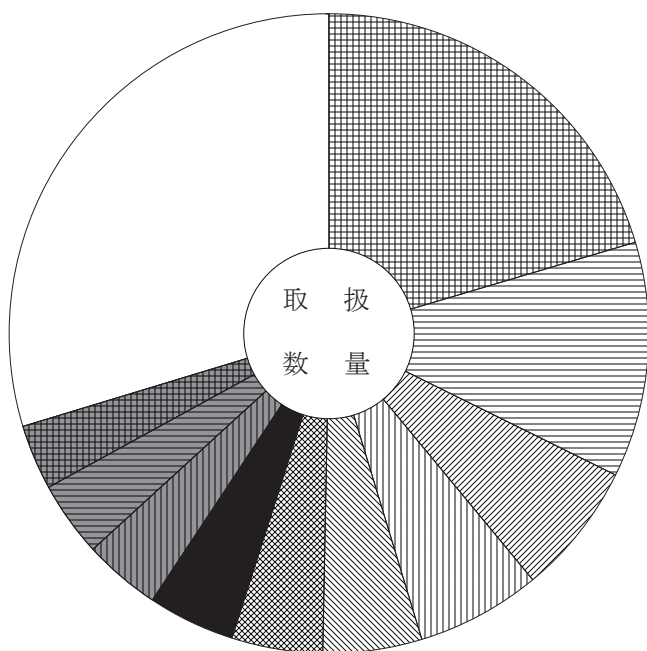
# 主要産地別対前年対比表（鮮 魚）

単位 数量 = K g , 金額 = 円 比率 = %

産地	区分	全体比		前年同月		前年同月比			
		数量	金額	数量	金額	数量	金額		
合計		148,005	189,886,309	100.0	100.0	159,489	207,467,087	93.0	92.0
愛知		30,221	39,435,559	20.4	20.8	29,056	40,313,244	104.0	98.0
三重		17,671	26,761,244	11.9	14.1	18,217	25,618,641	97.0	104.0
山口		9,986	3,863,118	6.7	2.0	11,225	3,915,602	89.0	99.0
和歌山		9,286	13,871,275	6.3	7.3	11,224	16,507,811	83.0	84.0
岡山		7,447	3,688,221	5.0	1.9	4,438	1,803,978	168.0	204.0
兵庫		6,818	5,748,258	4.6	3.0	12,369	6,279,131	55.0	92.0
北海道		6,574	9,004,860	4.4	4.7	4,701	8,300,211	140.0	108.0
愛媛		5,777	7,924,505	3.9	4.2	3,588	6,106,306	161.0	130.0
広島		5,567	6,269,443	3.8	3.3	7,224	6,140,350	77.0	102.0
富山		4,892	4,508,838	3.3	2.4	2,388	2,335,700	205.0	193.0
東京		4,858	9,453,495	3.3	5.0	6,746	10,642,816	72.0	89.0
長崎		4,850	2,696,607	3.3	1.4	2,822	1,651,085	172.0	163.0
岐阜		3,779	4,732,504	2.6	2.5	4,850	7,581,021	78.0	62.0
千葉		3,563	8,114,410	2.4	4.3	6,187	12,826,346	58.0	63.0
宮城		3,558	4,829,434	2.4	2.5	3,861	5,700,967	92.0	85.0

産地別数量 148,005 K g

産地別金額 189,886,309 円



	愛知	20.4 ( 20.8)		北海道	4.4 ( 4.7)
	三重	11.9 ( 14.1)		愛媛	3.9 ( 4.2)
	山口	6.7 ( 2.0)		広島	3.8 ( 3.3)
	和歌山	6.3 ( 7.3)		富山	3.3 ( 2.4)
	岡山	5.0 ( 1.9)		その他	29.7 ( 36.3)
	兵庫	4.6 ( 3.0)			

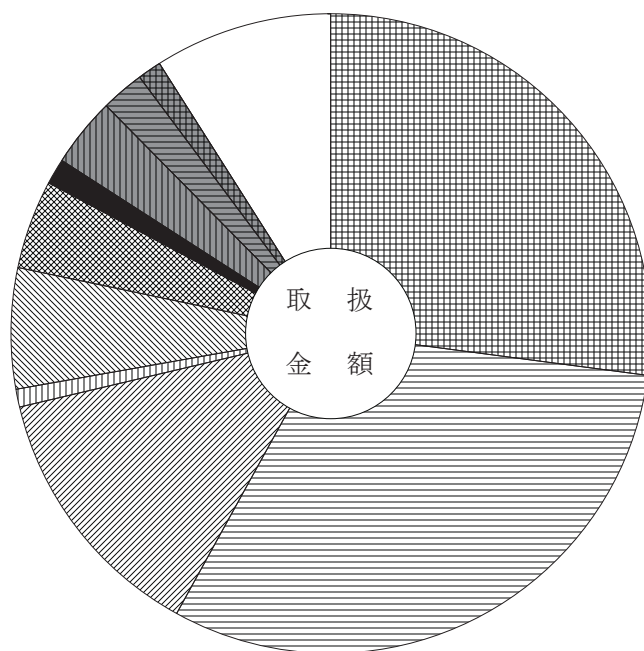
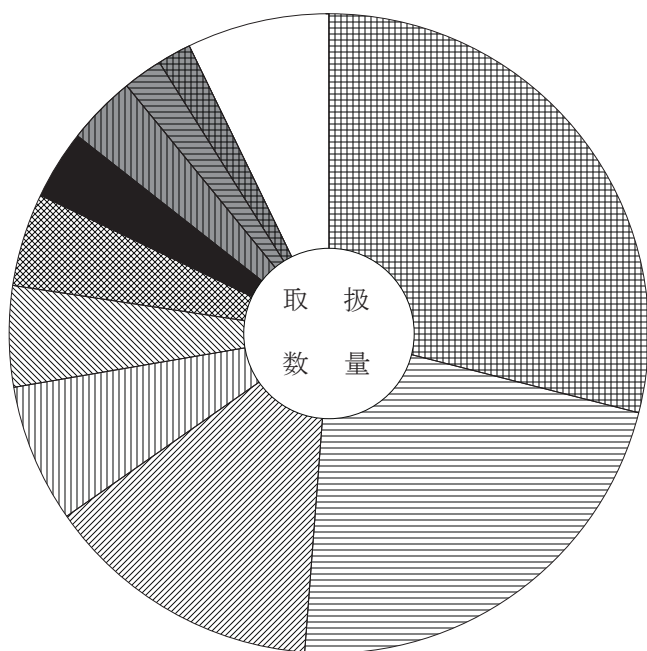
# 主要産地別対前年対比表 (冷 凍 魚)

単位 数量 = K g , 金額 = 円 比率 = %

産地	区分	全体比			前年同月			前年同月比				
		数量	金額		数量	金額		数量	金額			
合 計		155,488	211,990,973		100.0	100.0		142,567	187,629,449		109.0	113.0
愛 知		45,087	57,375,416		29.0	27.1		49,413	57,497,366		91.0	100.0
東 京		34,449	65,454,520		22.2	30.9		23,250	32,026,471		148.0	204.0
大 阪		21,955	28,154,193		14.1	13.3		13,729	22,836,715		160.0	123.0
福 岡		10,883	1,967,112		7.0	0.9		342	838,080			235.0
静 岡		7,931	12,961,986		5.1	6.1		13,905	25,184,723		57.0	51.0
兵 庫		7,251	9,604,400		4.7	4.5		5,001	6,138,154		145.0	156.0
岐 阜		5,478	2,852,684		3.5	1.3		10,773	3,180,649		51.0	90.0
三 重		5,450	7,428,266		3.5	3.5		9,010	12,684,008		60.0	59.0
神 奈 川		3,089	4,681,557		2.0	2.2		3,605	3,606,671		86.0	130.0
鳥 取		2,651	2,521,277		1.7	1.2		4,147	5,898,104		64.0	43.0
宮 城		2,478	9,034,203		1.6	4.3		2,531	8,199,903		98.0	110.0
埼 玉		1,749	1,505,054		1.1	0.7		0	0		0.0	0.0
石 川		1,394	1,758,839		0.9	0.8		1,459	1,888,499		96.0	93.0
千 葉		1,127	1,351,986		0.7	0.6		2,515	2,039,062		45.0	66.0
北 海 道		1,002	1,379,052		0.6	0.7		290	771,390		346.0	179.0

産地別数量 155,488 K g

産地別金額 211,990,973 円



	愛 知	29.0 ( 27.1)		岐 阜	3.5 ( 1.3)
	東 京	22.2 ( 30.9)		三 重	3.5 ( 3.5)
	大 阪	14.1 ( 13.3)		神 奈 川	2.0 ( 2.2)
	福 岡	7.0 ( 0.9)		鳥 取	1.7 ( 1.2)
	静 岡	5.1 ( 6.1)		そ の 他	7.2 ( 9.0)
	兵 庫	4.7 ( 4.5)			

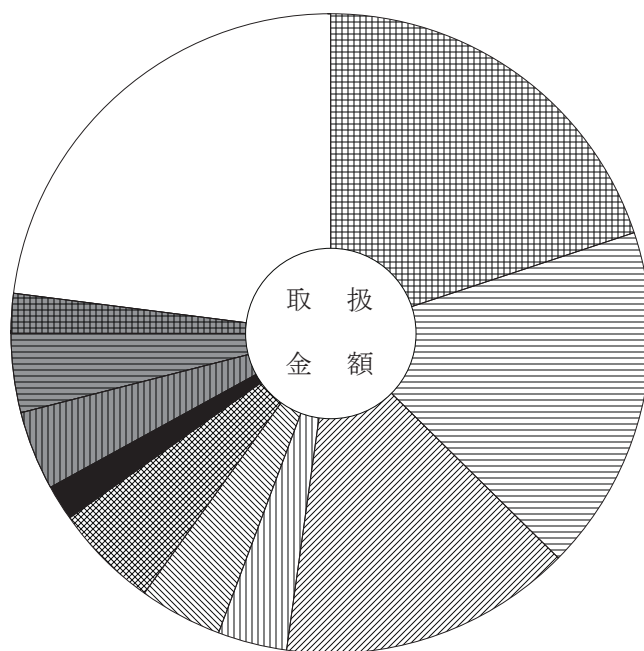
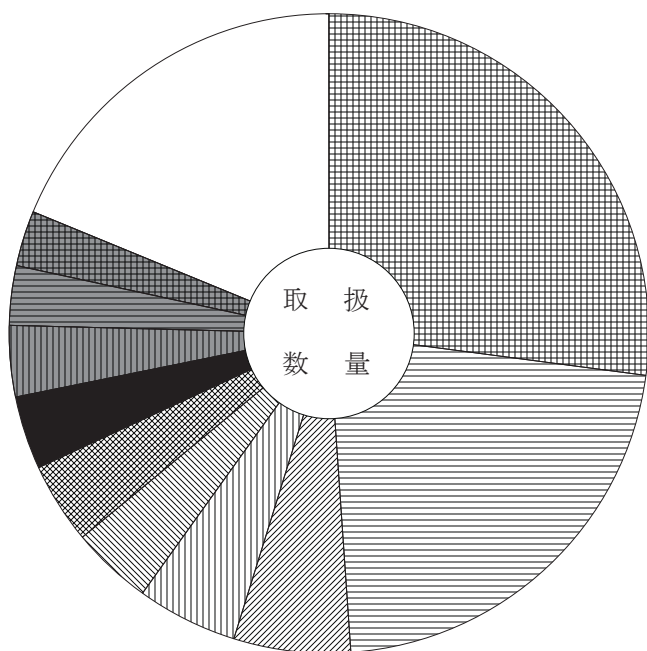
# 主要産地別対前年対比表 (加工水産物)

単位 数量 = K g , 金額 = 円 比率 = %

産地	区分			全体比		前年同月		前年同月比	
		数量	金額	数量	金額	数量	金額	数量	金額
合計		495,208	205,815,042	100.0	100.0	504,512	203,060,264	98.0	101.0
愛知		134,196	40,859,869	27.1	19.9	107,629	48,811,547	125.0	84.0
岐阜		107,885	36,024,932	21.8	17.5	146,479	37,388,698	74.0	96.0
東京		29,109	30,444,773	5.9	14.8	16,977	17,516,764	171.0	174.0
静岡		25,292	7,281,460	5.1	3.5	27,196	8,050,731	93.0	90.0
三重		20,483	8,679,358	4.1	4.2	26,358	9,998,122	78.0	87.0
茨城		20,210	10,835,472	4.1	5.3	23,547	10,542,676	86.0	103.0
山口		18,548	3,745,620	3.7	1.8	18,566	3,535,829	100.0	106.0
兵庫		17,859	8,239,557	3.6	4.0	17,853	7,455,473	100.0	111.0
大阪		14,993	8,174,090	3.0	4.0	11,150	8,024,914	134.0	102.0
宮城		14,025	4,130,964	2.8	2.0	15,419	4,186,163	91.0	99.0
千葉		12,787	10,390,077	2.6	5.0	10,942	9,018,451	117.0	115.0
福岡		12,257	6,748,757	2.5	3.3	10,982	6,433,820	112.0	105.0
北海道		9,424	3,246,509	1.9	1.6	8,310	3,776,983	113.0	86.0
新潟		8,975	4,249,373	1.8	2.1	11,105	4,302,393	81.0	99.0
和歌山		6,525	1,288,953	1.3	0.6	3,388	584,442	193.0	221.0

産地別数量 495,208 K g

産地別金額 205,815,042 円



	愛知	27.1 ( 19.9)		山口	3.7 ( 1.8)
	岐阜	21.8 ( 17.5)		兵庫	3.6 ( 4.0)
	東京	5.9 ( 14.8)		大阪	3.0 ( 4.0)
	静岡	5.1 ( 3.5)		宮城	2.8 ( 2.0)
	三重	4.1 ( 4.2)		その他	18.8 ( 23.0)
	茨城	4.1 ( 5.3)			



# 品目別・産地別取扱高表

単位 数量 = K g , 金額 = 円

産地	数量	金額	平均価格	産地	数量	金額	平均価格
				北海道	240	103,680	
	だいこん			青森	67,816	14,148,172	
				熊本	3,226	2,352,218	
岐阜	157,540	18,365,670		宮崎	60	58,320	
群馬	598	184,788		鹿児島	9,016	6,139,109	
千葉	50,980	7,538,238		中国	1,000	172,800	
神奈川	188,355	19,327,950		合計	81,358	22,974,299	282
静岡	126,870	9,577,548		前年同月	50,078	15,725,934	314
愛知	31,167	4,234,572					
徳島	16,220	1,269,108			たけのこ		
香川	4,800	606,960					
宮崎	3,900	725,706		岐阜	12	8,100	
鹿児島	403,855	43,956,778		三重	4,404	6,861,208	
合計	984,285	105,787,318	107	徳島	32	40,338	
前年同月	1,156,682	101,398,434	88	熊本	5,650	5,202,630	
				鹿児島	20,873	20,983,958	
	かぶ			中国	48	73,224	
				合計	31,019	33,169,458	1,069
岐阜	37,583	6,403,868		前年同月	34,372	30,685,198	893
愛知	2,120	121,554					
徳島	4,670	929,395			れんこん		
合計	44,373	7,454,817	168				
前年同月	50,521	7,978,574	158	岐阜	610	168,480	
				茨城	29,077	9,573,876	
	人参			愛知	76,827	27,798,310	
				徳島	340	127,440	
岐阜	3,710	285,120		合計	106,854	37,668,106	353
茨城	50	972		前年同月	117,470	37,974,020	323
神奈川	9	13,176					
愛知	366,230	49,453,632			その他根菜類		
徳島	342,474	76,513,140					
長崎	4,910	989,172		神奈川	40	23,220	
熊本	6,760	1,528,902		愛知	210	322,110	
鹿児島	220,930	36,106,906		合計	250	345,330	1,381
中国	7,520	807,300		前年同月	257	403,974	1,572
台湾	1,450	110,970					
合計	954,043	165,809,290	174		白菜		
前年同月	1,007,209	134,873,273	134				
				茨城	127,574	32,844,366	
	ごぼう			群馬	780	101,088	
				愛知	216,595	20,050,070	

単位 数量 = K g , 金額 = 円

産地	数量	金額	平均価格	産地	数量	金額	平均価格
兵庫	59,120	8,401,644		茨城	4,200	385,560	
長崎	316,140	57,287,466		愛知	1,086,210	123,646,587	
熊本	1,500	278,640		合計	1,092,564	124,224,063	114
合計	721,709	118,963,274	165	前年同月	1,054,484	88,386,325	84
前年同月	615,303	61,214,821	99				
					グリーンボール		
	山東菜						
				兵庫	7,770	1,050,192	
岐阜	88	38,016		合計	7,770	1,050,192	135
合計	88	38,016	432	前年同月	10,040	1,124,172	112
前年同月	544	217,944	401				
					ほうれん草		
	京菜						
				岐阜	27,112	14,325,784	
岐阜	4,830	2,738,788		茨城	18,500	11,071,890	
茨城	10,100	4,304,340		群馬	22,180	14,174,460	
愛知	100	43,470		静岡	10,747	7,021,728	
徳島	10	4,536		愛知	2,676	1,593,270	
合計	15,040	7,091,134	471	徳島	162	82,620	
前年同月	25,916	9,001,779	347	合計	81,377	48,269,752	593
				前年同月	128,674	55,710,952	433
	小松菜						
					ねぎ		
岐阜	69,456	23,927,735					
茨城	14,389	5,588,757		岐阜	6,812	1,686,074	
静岡	6,624	2,473,524		茨城	10,005	3,257,604	
愛知	84	11,859		群馬	20,155	7,506,486	
徳島	120	38,880		静岡	120	82,080	
福岡	1,035	405,486		愛知	16,035	4,477,161	
合計	91,708	32,446,241	354	合計	53,127	17,009,405	320
前年同月	111,436	32,505,081	292	前年同月	41,671	10,295,349	247
	つまみ菜				青ねぎ		
岐阜	185	52,381		静岡	690	596,160	
合計	185	52,381	283	徳島	450	145,800	
前年同月	225	84,861	377	合計	1,140	741,960	651
				前年同月	2,525	1,072,926	425
	キャベツ						
					こねぎ		
岐阜	2,154	191,916					

単位 数量 = K g , 金額 = 円

産地	数量	金額	平均価格	産地	数量	金額	平均価格
岐阜	10,130	6,556,680		栃木	316	439,236	
福井	510	398,520		埼玉	60	69,552	
静岡	13,464	9,403,560		合計	376	508,788	1,353
愛知	2,124	1,222,452		前年同月	1,170	1,333,584	1,140
三重	504	250,128					
高知	2,640	2,174,526			みつば		
大分	390	316,386					
合計	29,762	20,322,252	683	静岡	611	659,340	
前年同月	42,879	26,317,526	614	愛知	7,834	5,410,530	
				福岡	20	14,040	
	白ねぎ			合計	8,465	6,083,910	719
				前年同月	10,492	7,310,682	697
岐阜	495	120,852					
茨城	18,771	7,447,545			春菊		
栃木	645	242,341					
群馬	14,975	6,128,973		岐阜	5,922	3,656,178	
埼玉	275	111,375		愛知	873	504,144	
千葉	11,090	4,451,215		徳島	655	282,960	
静岡	32,562	12,074,238		高知	431	284,580	
愛知	768	371,520		合計	7,881	4,727,862	600
大分	110,937	43,953,894		前年同月	12,938	5,161,936	399
中国	5,597	1,602,126					
合計	196,115	76,504,079	390		せり		
前年同月	284,658	78,272,039	275				
				高知	908	1,518,912	
	わけぎ			合計	908	1,518,912	1,673
				前年同月	919	1,206,576	1,313
愛知	1,492	761,854					
合計	1,492	761,854	511		にら		
前年同月	3,339	1,415,493	424				
				高知	41,625	30,731,400	
	ふき			大分	100	86,400	
				宮崎	8,035	5,068,710	
岐阜	7,280	2,155,032		合計	49,760	35,886,510	721
愛知	7,831	3,649,244		前年同月	58,604	35,886,596	612
徳島	286	377,352					
合計	15,397	6,181,628	401		セルリー		
前年同月	24,114	8,155,588	338				
				静岡	12,841	3,615,451	
	うど			愛知	1,580	478,440	
				香川	200	73,008	

単位 数量 = K g , 金額 = 円

産地	数量	金額	平均 価格	産地	数量	金額	平均 価格
福岡	220	86,508		鹿児島	600	388,800	
合計	14,841	4,253,407	287	合計	142,489	62,983,970	442
前年同月	42,495	10,899,630	256	前年同月	202,622	60,868,918	300
	サラダセルリー				レタス		
長野	2	1,728		岐阜	6,428	3,226,007	
静岡	16	13,824		茨城	135,090	32,082,210	
合計	18	15,552	864	愛知	962	363,312	
前年同月	26	30,888	1,188	兵庫	43,950	12,256,056	
				徳島	73,452	15,539,040	
	アスパラガス			熊本	18,970	2,140,074	
				合計	278,852	65,606,699	235
岐阜	364	629,511		前年同月	343,570	68,148,636	198
香川	45	84,240					
高知	694	1,237,118			サニーレタス		
福岡	90	154,170					
佐賀	40	71,280		岐阜	2	712	
長崎	205	375,570		茨城	15,467	6,433,236	
熊本	11,884	21,830,364		静岡	9,334	1,734,588	
メキシコ	344	370,116		愛知	2,360	838,728	
その他外国	20	40,176		兵庫	400	179,820	
合計	13,686	24,792,545	1,812	徳島	9,984	3,362,796	
前年同月	16,118	24,696,907	1,532	合計	37,547	12,549,880	334
				前年同月	37,339	10,798,888	289
	カリフラワー						
					グリーンリーフレタス		
愛知	5,575	1,173,150					
徳島	6,378	1,787,292		茨城	6,163	2,285,010	
熊本	2,315	290,866		愛知	1,479	609,282	
合計	14,268	3,251,308	228	徳島	583	158,760	
前年同月	20,586	3,775,410	183	福岡	88	40,392	
				合計	8,313	3,093,444	372
	ブロッコリー			前年同月	8,655	2,561,274	296
岐阜	798	218,678			サラダ菜		
愛知	31,004	8,668,717					
兵庫	14,352	7,259,760		静岡	3,744	1,588,334	
徳島	83,318	41,173,187		愛知	1,220	417,636	
長崎	11,910	4,953,528		合計	4,964	2,005,970	404
熊本	507	321,300		前年同月	4,950	1,603,368	324

単位 数量 = K g , 金額 = 円

産地	数量	金額	平均 価格	産地	数量	金額	平均 価格
				合計	40,139	11,244,389	280
	パセリ			前年同月	50,766	11,845,865	233
新潟	0	20,412		その他葉茎菜類			
長野	0	6,912					
静岡	3,400	2,076,300		千葉	16	30,240	
愛知	296	495,342		静岡	399	485,352	
三重	2	18,684		愛知	7	2,257	
徳島	5	1,620		徳島	135	185,241	
合計	3,703	2,619,270	707	合計	557	703,090	1,262
前年同月	3,394	2,940,759	866	前年同月	440	618,322	1,405
	その他洋菜類			菜の花			
徳島	334	119,016		岐阜	873	326,863	
合計	334	119,016	356	愛知	764	522,990	
前年同月	259	113,292	437	三重	9,422	6,019,109	
				徳島	11,095	10,855,112	
	新野菜			高知	500	644,760	
				合計	22,654	18,368,834	811
岐阜	1,831	1,048,896		前年同月	33,949	24,570,574	724
茨城	11	41,040					
群馬	3	12,960		レッドキャベツ			
静岡	190	83,160					
愛知	4,825	2,924,500		静岡	10	1,588	
三重	406	131,544		愛知	3,640	560,628	
愛媛	208	146,016		合計	3,650	562,216	154
熊本	530	358,560		前年同月	7,990	957,842	120
沖縄	3	11,880					
アメリカ	12	10,260		胡瓜			
メキシコ	348	366,984					
台湾	676	438,048		岐阜	257,166	110,767,743	
合計	9,043	5,573,848	616	群馬	2,355	1,155,276	
前年同月	8,616	5,370,516	623	愛知	113,185	48,044,547	
				高知	65,643	27,128,520	
	青梗菜			熊本	10,465	4,363,848	
				宮崎	163,945	78,424,103	
岐阜	1,863	367,200		鹿児島	37,100	16,335,756	
静岡	27,239	8,274,011		合計	649,859	286,219,793	440
愛知	11,026	2,596,374		前年同月	742,585	254,599,130	343
徳島	11	6,804					



単位 数量 = K g , 金額 = 円

産地	数量	金額	平均価格	産地	数量	金額	平均価格
和歌山	45	46,332		大分	100	92,340	
高知	5,937	14,406,282		鹿児島	4,387	3,976,020	
合計	5,982	14,452,614	2,416	中国	104	89,856	
前年同月	6,845	12,190,392	1,781	合計	15,235	17,561,664	1,153
				前年同月	24,991	26,961,228	1,079
	おくら						
					ピース		
兵庫	33	38,880					
高知	426	1,169,316		愛知	1,040	1,502,982	
鹿児島	218	596,160		広島	60	115,668	
沖縄	29	64,638		熊本	1,459	2,081,484	
フィリピン	161	192,780		大分	200	365,364	
その他外国	473	577,362		鹿児島	20,515	14,068,998	
合計	1,340	2,639,136	1,970	合計	23,274	18,134,496	779
前年同月	1,852	2,909,698	1,571	前年同月	19,916	24,102,252	1,210
	その他果菜類				そらまめ		
長野	6	37,800		鹿児島	65,048	34,203,438	
熊本	66	49,680		合計	65,048	34,203,438	526
宮崎	2,492	2,095,797		前年同月	11,302	9,494,356	840
鹿児島	2,544	1,622,808					
沖縄	4,701	1,733,778			かんしょ		
合計	9,809	5,539,863	565				
前年同月	11,472	6,756,221	589	茨城	132,208	32,983,168	
				千葉	1,375	431,190	
	いんげん			石川	200	82,080	
				徳島	62,940	15,990,480	
高知	1,158	2,000,052		熊本	44,530	13,419,162	
鹿児島	11,092	12,504,758		宮崎	850	181,008	
沖縄	430	813,024		合計	242,103	63,087,088	261
その他外国	1,808	1,324,404		前年同月	214,280	57,621,402	269
合計	14,488	16,642,238	1,149				
前年同月	17,520	19,744,398	1,127		馬鈴薯		
	豌豆			岐阜	26	2,808	
				北海道	106,000	9,994,482	
愛知	1,264	1,773,900		長崎	9,700	1,997,028	
和歌山	9,172	11,251,224		鹿児島	565,555	110,593,058	
広島	53	104,652		合計	681,281	122,587,376	180
徳島	155	273,672		前年同月	678,267	130,145,898	192

単位 数量 = K g , 金額 = 円

産地	数量	金額	平均価格	産地	数量	金額	平均価格
				神奈川	84	45,360	
	里芋			中国	3,087	1,706,486	
				合計	14,385	18,888,293	1,313
岐阜	12,978	3,159,688		前年同月	21,295	18,596,565	873
愛知	141	39,474					
愛媛	24,120	10,956,903			その他土物類		
熊本	16,250	6,125,868					
鹿児島	410	352,080		岐阜	100	36,720	
中国	934	313,632		静岡	174	217,188	
合計	54,833	20,947,645	382	合計	274	253,908	927
前年同月	84,502	16,831,979	199	前年同月	660	400,615	607
	ながいも				ゆり根		
北海道	13,430	4,782,996		北海道	4,000	2,488,320	
青森	48,326	19,030,484		合計	4,000	2,488,320	622
長野	5,500	1,846,800		前年同月	1,420	926,294	652
合計	67,256	25,660,280	382				
前年同月	100,585	39,793,128	396		わさび		
	やまのいも			静岡	143	671,436	
				徳島	211	311,256	
群馬	796	698,112		合計	354	982,692	2,776
合計	796	698,112	877	前年同月	595	1,872,709	3,147
前年同月	2,000	1,392,228	696				
					しょうが		
	たまねぎ						
				千葉	1,020	761,940	
北海道	1,344,488	165,627,407		愛知	30	38,556	
静岡	52,670	10,651,716		高知	11,805	10,604,790	
愛知	308,350	58,402,296		熊本	180	63,180	
佐賀	11,130	2,294,460		中国	1,505	745,956	
長崎	92,990	21,339,450		合計	14,540	12,214,422	840
熊本	10,330	2,233,872		前年同月	22,006	14,541,336	661
中国	4,440	745,200					
合計	1,824,398	261,294,401	143		とうがらし		
前年同月	1,707,879	210,598,196	123				
				高知	910	1,183,005	
	にんにく			合計	910	1,183,005	1,300
				前年同月	1,438	1,722,222	1,198
青森	11,214	17,136,447					



単位 数量 = K g , 金額 = 円

産地	数量	金額	平均価格	産地	数量	金額	平均価格
				三重	21	121,392	
	め類			沖縄	20	97,092	
				合計	283	1,644,732	5,812
岐阜	1,693	1,263,512		前年同月	241	1,550,113	6,432
山梨	1	17,280					
静岡	207	592,704			その他香辛・つま物野菜		
愛知	335	4,538,208					
三重	44	31,065		岐阜	1	3,996	
広島	28	75,600		北海道	6	78,408	
福岡	306	556,200		秋田	1	13,608	
中国	201	207,198		福島	4	44,064	
合計	2,815	7,281,767	2,587	茨城	0	14,580	
前年同月	3,172	7,462,272	2,353	群馬	53	504,630	
				千葉	7	15,444	
	しそ			神奈川	12	4,320	
				新潟	8	177,390	
愛知	433	2,966,382		静岡	40	147,740	
合計	433	2,966,382	6,851	愛知	897	4,647,554	
前年同月	457	2,918,970	6,387	兵庫	90	341,064	
				広島	0	19,440	
	おおば			徳島	1	4,860	
				高知	120	73,440	
愛知	11,969	31,005,477		アメリカ	10	9,288	
高知	100	218,160		その他外国	305	537,732	
合計	12,069	31,223,637	2,587	合計	1,555	6,637,558	4,269
前年同月	19,542	38,171,347	1,953	前年同月	1,981	8,055,512	4,066
	みょうが				生しいたけ		
高知	4,206	8,897,252		岐阜	17,907	14,232,284	
合計	4,206	8,897,252	2,115	富山	537	563,112	
前年同月	6,036	11,962,032	1,982	長野	329	400,248	
				滋賀	8,388	9,127,188	
	ハーブ類			兵庫	63	65,772	
				徳島	24	29,808	
岐阜	27	224,640		中国	1,210	914,760	
岩手	2	13,500		合計	28,458	25,333,172	890
茨城	0	82,215		前年同月	25,690	27,751,856	1,080
新潟	0	17,415					
長野	8	60,048			なめこ		
愛知	205	1,028,430					

単位 数量 = K g , 金額 = 円

産地	数量	金額	平均価格	産地	数量	金額	平均価格
岐阜	5,623	2,281,945					
長野	14,694	6,538,806			わらび		
合計	20,317	8,820,751	434				
前年同月	18,911	7,302,456	386	鹿児島	1,406	1,507,572	
				合計	1,406	1,507,572	1,072
	えのきだけ			前年同月	1,370	1,539,540	1,124
長野	92,002	26,182,773			その他山菜類		
愛知	12	5,270					
合計	92,014	26,188,043	285	岐阜	2	2,160	
前年同月	94,512	24,260,827	257	秋田	82	727,488	
				山形	413	2,634,390	
	しめじ茸			新潟	79	441,990	
				徳島	62	450,694	
新潟	1,381	1,142,424		合計	638	4,256,722	6,672
福井	54	69,984		前年同月	723	4,059,720	5,615
長野	46,419	14,013,593					
静岡	3,596	2,758,622			カット野菜		
三重	397	257,330					
京都	60	55,836		岐阜	679	205,637	
合計	51,907	18,297,789	353	長野	16	5,960	
前年同月	57,050	20,320,782	356	大阪	55	57,078	
				徳島	1,910	518,400	
	しめじ			合計	2,660	787,075	296
				前年同月	2,997	706,062	236
長野	441	200,070					
合計	441	200,070	454		ゆず類		
前年同月	0	0	0				
				岐阜	11	2,268	
	その他きのこ類			徳島	94	670,572	
				高知	213	422,539	
岐阜	111	198,288		合計	318	1,095,379	3,445
千葉	154	270,402		前年同月	375	1,622,510	4,327
新潟	3,150	2,758,890					
長野	5,500	3,289,886			その他野菜		
静岡	41,096	23,128,956					
三重	46,586	22,562,981		岐阜	93,988	12,488,202	
岡山	1,140	1,581,845		茨城	4	5,184	
香川	59	38,988		埼玉	1,392	118,541	
合計	97,796	53,830,236	550	新潟	18	4,374	
前年同月	42,775	21,808,039	510	長野	108	25,488	

単位 数量 = K g , 金額 = 円

産地	数量	金額	平均価格	産地	数量	金額	平均価格
愛知	620	1,152,574		鹿児島	259	176,904	
滋賀	100	32,400		合計	615	916,488	1,490
和歌山	72	22,550		前年同月	788	1,320,030	1,675
鹿児島	800	206,360					
中国	248	81,384			産地別合計		
その他外国	4	9,680					
合計	97,354	14,146,737	145	岐阜	920,467	296,948,741	
前年同月	91,035	13,651,405	150	北海道	1,468,164	183,075,293	
				青森	127,356	50,315,103	
	冷凍野菜			岩手	2	13,500	
				秋田	83	741,096	
福井	2,079	1,224,720		山形	413	2,634,390	
徳島	1,300	1,305,720		福島	4	44,064	
合計	3,379	2,530,440	749	茨城	521,711	148,658,917	
前年同月	2,285	1,635,120	716	栃木	961	681,577	
				群馬	61,895	30,466,773	
	乾燥野菜類			埼玉	1,727	299,468	
				千葉	64,706	13,636,909	
岐阜	6	7,009		神奈川	188,500	19,414,026	
茨城	102	257,364		新潟	4,636	4,562,895	
静岡	1,605	2,078,784		富山	537	563,112	
愛知	260	394,168		石川	200	82,080	
徳島	16	47,088		福井	2,729	1,861,704	
宮崎	91	198,310		山梨	1	17,280	
中国	3,477	2,321,082		長野	165,025	52,610,112	
合計	5,557	5,303,805	954	静岡	348,472	100,103,512	
前年同月	4,523	4,022,904	889	愛知	2,590,349	538,937,006	
				三重	61,786	36,253,441	
	野菜・ビン／缶詰			滋賀	8,488	9,159,588	
				京都	60	55,836	
千葉	64	138,240		大阪	59	63,774	
高知	260	28,080		兵庫	125,778	29,593,188	
中国	516	337,849		和歌山	9,289	11,320,106	
合計	840	504,169	600	岡山	1,140	1,581,845	
前年同月	964	646,780	671	広島	141	315,360	
				徳島	617,622	172,900,527	
	漬物			香川	5,104	803,196	
				愛媛	24,328	11,102,919	
福井	86	168,480		高知	207,393	144,229,614	
愛知	10	9,180		福岡	1,888	1,384,290	
宮崎	260	561,924		佐賀	11,170	2,365,740	



# 品目別・産地別取扱高表

単位 数量 = K g , 金額 = 円

産地	数量	金額	平均 価格	産地	数量	金額	平均 価格
				前年同月	21,682	4,235,760	195
	ハウスみかん						
					伊予柑		
長崎	541	611,993					
合計	541	611,993	1,131	愛媛	70,240	20,915,280	
前年同月	0	0	0	合計	70,240	20,915,280	298
				前年同月	36,480	10,561,644	290
	普通温州みかん						
					八朔		
静岡	125,724	63,065,304					
和歌山	8,676	1,525,716		岐阜	600	69,876	
徳島	111,681	39,791,666		愛知	19	4,050	
佐賀	420	280,584		和歌山	52,415	11,310,775	
長崎	2,120	183,168		徳島	6,140	827,064	
合計	248,621	104,846,438	422	合計	59,174	12,211,765	206
前年同月	261,485	107,831,498	412	前年同月	73,257	14,243,645	194
	ネーブルオレンジ				ぶんたん		
静岡	13,695	5,527,440		岐阜	-160	-21,600	
アメリカ	2,380	679,860		高知	1,740	521,640	
合計	16,075	6,207,300	386	熊本	430	133,056	
前年同月	9,170	3,443,472	376	合計	2,010	633,096	315
				前年同月	16,894	4,231,192	250
	甘夏みかん						
					ぼんかん		
岐阜	40	1,512					
静岡	2,630	354,780		静岡	20,440	3,203,280	
愛知	9	2,376		和歌山	6,053	1,349,784	
三重	17,087	4,257,252		合計	26,493	4,553,064	172
和歌山	270	57,240		前年同月	0	0	0
熊本	17,850	3,228,336					
鹿児島	38,550	8,390,358			レモン		
合計	76,436	16,291,854	213				
前年同月	90,156	18,465,408	205	静岡	55	24,840	
				愛知	1,162	337,824	
	サンフルーツ						
				三重	920	230,472	
				和歌山	375	85,320	
三重	16,846	4,061,772		広島	1,050	306,979	
熊本	910	176,472		佐賀	425	9,180	
合計	17,756	4,238,244	239	アメリカ	9,877	5,349,240	



単位 数量 = K g , 金額 = 円

産地	数量	金額	平均価格	産地	数量	金額	平均価格
				合計	30,331	36,994,077	1,220
	ぶどう			前年同月	19,118	24,703,596	1,292
メキシコ	695	492,156			非ネット系メロン		
その他外国	2,108	1,562,544					
合計	2,803	2,054,700	733	熊本	8,562	9,322,916	
前年同月	6,288	3,829,248	609	合計	8,562	9,322,916	1,089
				前年同月	8,154	8,202,600	1,006
	いちご						
					ハネジュウメロン		
岐阜	27,387	42,398,588					
静岡	4,704	7,567,105		メキシコ	234	100,440	
愛知	1,697	3,082,873		合計	234	100,440	429
徳島	132	486,216		前年同月	1,350	311,364	231
熊本	1,420	2,361,744					
合計	35,340	55,896,526	1,582		アンデスメロン		
前年同月	58,048	75,944,107	1,308				
				熊本	100	106,380	
	女峰いちご			合計	100	106,380	1,064
				前年同月	565	560,520	992
岐阜	5,376	8,030,329					
合計	5,376	8,030,329	1,494		すいか		
前年同月	8,229	10,188,782	1,238				
				和歌山	195	68,580	
	豊の香いちご			高知	1,320	1,211,760	
				熊本	24,054	9,361,613	
鹿児島	17,719	26,024,532		合計	25,569	10,641,953	416
合計	17,719	26,024,532	1,469	前年同月	22,671	8,502,408	375
前年同月	30,584	39,065,663	1,277				
					こだま西瓜		
	濃姫いちご						
				熊本	6,344	5,110,879	
岐阜	61,366	89,113,269		合計	6,344	5,110,879	806
合計	61,366	89,113,269	1,452	前年同月	2,752	1,881,468	684
前年同月	113,206	137,626,086	1,216				
					バナナ		
	アールスメロン						
				メキシコ	702	244,170	
静岡	2,459	5,331,960		フィリピン	34,608	8,504,741	
高知	6,124	8,071,812		その他外国	6,344	1,044,900	
熊本	21,748	23,590,305		合計	41,654	9,793,811	235

単位 数量 = K g , 金額 = 円

産地	数量	金額	平均価格	産地	数量	金額	平均価格
前年同月	39,780	8,921,845	224	韓国	2,567	358,884	
				中国	1,515	771,012	
	パインアップル			フィリピン	441	215,136	
				合計	8,031	3,960,663	493
台湾	680	243,756		前年同月	3,572	2,652,726	743
フィリピン	35,956	9,007,309					
合計	36,636	9,251,065	253		ラズベリー		
前年同月	38,540	8,431,214	219				
				アメリカ	5	33,502	
	キウイフルーツ			メキシコ	68	461,567	
				合計	73	495,069	6,782
岐阜	63	28,944		前年同月	93	642,106	6,904
三重	1,349	567,605					
和歌山	2,772	1,896,696			乾燥果実		
愛媛	8,771	6,247,368					
合計	12,955	8,740,613	675	中国	80	112,320	
前年同月	14,905	8,885,754	596	その他外国	116	124,956	
				合計	196	237,276	1,211
	その他の(亜)熱帯性果実			前年同月	201	235,980	1,174
宮崎	1,045	7,053,804			ほし柿		
カナダ	2	7,776					
メキシコ	6,870	3,820,565		福島	92	157,680	
その他外国	102	137,376		中国	345	337,608	
合計	8,019	11,019,521	1,374	合計	437	495,288	1,133
前年同月	5,521	6,059,718	1,098	前年同月	635	721,439	1,136
	ドラゴンフルーツ				果実・ビン/缶詰		
その他外国	375	114,156		青森	1,536	529,241	
合計	375	114,156	304	長野	206	98,712	
前年同月	242	72,144	298	静岡	672	428,220	
				熊本	390	74,261	
	その他の果実			合計	2,804	1,130,434	403
				前年同月	3,196	1,247,540	390
岐阜	609	364,392					
愛知	90	29,160			産地別合計		
広島	30	101,607					
愛媛	626	498,528		岐阜	95,331	140,009,610	
長崎	1,855	664,200		青森	523,652	229,068,634	
メキシコ	298	957,744		福島	92	157,680	





# 品目別・産地別取扱高表

単位 数量 = K g , 金額 = 円

産地	数量	金額	平均価格	産地	数量	金額	平均価格
				合計	631	1,344,404	2,131
	まぐろ			前年同月	1,569	3,817,923	2,433
岐阜	7	40,824			びんなが		
千葉	795	3,074,619					
東京	782	2,246,411		宮城	471	605,362	
静岡	33	211,982		愛知	17	6,707	
三重	445	1,847,529		和歌山	121	78,019	
兵庫	6	50,728		合計	609	690,088	1,133
福岡	405	818,316		前年同月	727	887,833	1,221
合計	2,473	8,290,409	3,352				
前年同月	2,703	10,386,825	3,843		まかじき		
	めじ			千葉	62	36,234	
				和歌山	2,691	2,758,752	
愛知	163	115,784		合計	2,753	2,794,986	1,015
佐賀	48	25,153		前年同月	2,903	2,851,443	982
合計	211	140,937	668				
前年同月	487	316,587	650		かつお		
	きわだ			愛知	990	887,639	
				和歌山	673	944,811	
岐阜	659	2,209,901		鹿児島	187	150,983	
宮城	152	286,902		合計	1,850	1,983,433	1,072
千葉	1,429	2,494,287		前年同月	2,846	2,601,063	914
東京	2,255	4,158,879					
愛知	14	13,359			そうだかつお		
和歌山	5,089	9,459,785					
宮崎	834	1,621,161		愛知	32	10,314	
沖縄	1,637	3,006,882		三重	3	2,592	
合計	12,069	23,251,156	1,927	合計	35	12,906	369
前年同月	14,583	26,133,305	1,792	前年同月	64	74,936	1,171
	めばち				はかつお		
岐阜	31	123,476		愛知	22	15,655	
千葉	99	235,872		合計	22	15,655	712
東京	437	927,234		前年同月	0	0	0
神奈川	4	11,232					
静岡	0	7,872			ぶり		
和歌山	60	38,718					



単位 数量 = K g , 金額 = 円

産地	数量	金額	平均価格	産地	数量	金額	平均価格
岩手	60	12,096		前年同月	961	1,440,494	1,499
富山	618	123,206					
愛知	1,714	615,686			ほたるいか		
鳥取	2,324	953,444					
広島	10	28,080		富山	3,525	3,670,229	
合計	4,726	1,732,512	367	愛知	13	21,276	
前年同月	3,852	1,148,405	298	兵庫	4,952	3,913,628	
				合計	8,490	7,605,133	896
	その他いわし			前年同月	8,943	4,982,439	557
京都	0	23,587			その他いか		
合計	0	23,587	0				
前年同月	0	0	0	北海道	492	91,037	
				東京	63	157,188	
	するめいか			富山	387	436,644	
				愛知	84	184,901	
青森	24	15,552		沖縄	1,055	2,978,615	
東京	9	5,573		合計	2,081	3,848,385	1,849
富山	164	227,124		前年同月	1,634	4,216,652	2,581
石川	10	12,960					
愛知	194	331,971			まかれい		
合計	401	593,180	1,479				
前年同月	1,301	1,527,517	1,174	北海道	82	69,779	
				福島	69	52,375	
	もんこういか			愛知	38	44,095	
				合計	189	166,249	880
福井	21	32,950		前年同月	240	193,186	805
愛知	3	4,536					
京都	8	11,880			いしかれい		
和歌山	4	6,804					
合計	36	56,170	1,560	愛知	5	3,607	
前年同月	149	261,591	1,756	合計	5	3,607	721
				前年同月	4	2,592	648
	やりいか						
					あかかれい		
宮城	1,056	1,023,624					
福井	1	6,426		北海道	291	153,050	
愛知	255	584,820		石川	464	270,540	
京都	28	55,312		福井	6	18,749	
愛媛	16	27,000		愛知	1,802	1,093,995	
合計	1,356	1,697,182	1,252	合計	2,563	1,536,334	599

単位 数量 = K g , 金額 = 円

産地	数量	金額	平均価格	産地	数量	金額	平均価格
前年同月	2,182	1,118,371	513	愛知	212	305,387	
				三重	11,352	14,702,458	
	天然ひらめ			京都	9	5,637	
				福岡	55	46,138	
北海道	6	4,925		合計	11,741	15,205,696	1,295
宮城	1	2,570		前年同月	12,198	14,975,749	1,228
福井	65	174,051					
愛知	379	948,010		れんこたい			
三重	70	248,182					
合計	521	1,377,738	2,644	福井	8	8,392	
前年同月	628	1,749,711	2,786	愛知	67	67,624	
				三重	9	8,684	
	養殖ひらめ			福岡	10	9,191	
				長崎	80	66,096	
岐阜	1	3,208		合計	174	159,987	919
愛知	11	47,047		前年同月	297	258,574	871
三重	943	2,106,549					
合計	955	2,156,804	2,258	その他たい			
前年同月	564	1,279,318	2,268				
				東京	45	92,340	
	その他かれい			石川	4	1,728	
				福井	19	79,380	
北海道	232	74,191		愛知	151	178,518	
石川	192	90,936		合計	219	351,966	1,607
福井	104	45,403		前年同月	995	839,971	844
合計	528	210,530	399				
前年同月	1,054	383,918	364	めばる			
	天然またい			北海道	64	49,614	
				岩手	30	45,090	
岐阜	18	36,494		東京	101	74,844	
愛知	469	961,521		愛知	14	23,890	
和歌山	33	90,668		合計	209	193,438	926
長崎	270	227,988		前年同月	85	124,589	1,466
合計	790	1,316,671	1,667				
前年同月	431	975,012	2,262	やがら			
	養殖またい			愛知	2	3,240	
				合計	2	3,240	1,620
岐阜	83	133,116		前年同月	0	0	0
宮城	30	12,960					



単位 数量 = K g , 金額 = 円

産地	数量	金額	平均価格	産地	数量	金額	平均価格
北海道	714	761,638		京都	100	47,520	
東京	14	106,272		和歌山	130	56,160	
福井	2	34,020		福岡	150	80,028	
愛知	21	13,176		佐賀	646	298,620	
兵庫	239	133,661		長崎	1,890	750,686	
鳥取	80	49,410		大分	7	9,126	
合計	1,070	1,098,177	1,026	合計	5,799	3,045,204	525
前年同月	396	792,245	2,001	前年同月	6,198	2,761,753	446
	かに身				さんま		
北海道	19	80,158		愛知	632	592,002	
青森	68	379,296		合計	632	592,002	937
東京	12	104,976		前年同月	64	102,816	1,607
愛知	2	12,420					
兵庫	92	253,692			このしろ		
鳥取	308	1,030,272					
合計	501	1,860,814	3,714	愛知	21	6,912	
前年同月	341	1,405,039	4,120	合計	21	6,912	329
				前年同月	0	0	0
	まふぐ						
					さより		
愛知	125	300,150					
山口	344	271,847		東京	8	11,664	
合計	469	571,997	1,220	愛知	49	166,212	
前年同月	324	491,288	1,516	福岡	84	128,520	
				合計	141	306,396	2,173
	その他ふぐ			前年同月	126	302,076	2,397
愛知	4	39,431			にしん		
大阪	15	3,240					
山口	79	252,537		北海道	20	17,820	
合計	98	295,208	3,012	岩手	11	8,165	
前年同月	135	450,710	3,339	富山	198	51,635	
				合計	229	77,620	339
	さば			前年同月	175	53,946	308
岩手	120	24,192			とびうお		
茨城	60	19,440					
石川	20	3,996		広島	20	4,968	
愛知	2,676	1,755,436		合計	20	4,968	248

単位 数量 = K g , 金額 = 円

産 地	数 量	金 額	平均 価 格	産 地	数 量	金 額	平均 価 格
前年同月	0	0	0	合 計	151	177,403	1,175
				前年同月	27	36,590	1,355
	ぼ ら						
				こ ち			
愛 知	4	410					
三 重	2	756		愛 知	1	1,264	
合 計	6	1,166	194	合 計	1	1,264	1,264
前年同月	21	9,600	457	前年同月	2	3,920	1,960
	まながつお				あんこう		
愛 知	25	16,200		岩 手	3	1,166	
合 計	25	16,200	648	福 井	5	4,179	
前年同月	0	0	0	合 計	8	5,345	668
				前年同月	172	61,921	360
	あまたい						
				あいなめ			
愛 知	11	28,318					
三 重	5	36,396		岩 手	13	36,450	
福 岡	20	74,272		宮 城	15	47,660	
合 計	36	138,986	3,861	愛 知	62	157,183	
前年同月	54	196,992	3,648	合 計	90	241,293	2,681
				前年同月	198	466,877	2,358
	いとより						
				む つ			
愛 知	27	33,037					
合 計	27	33,037	1,224	愛 知	31	51,592	
前年同月	11	12,862	1,169	長 崎	30	176,040	
				合 計	61	227,632	3,732
	きんめたい			前年同月	152	328,293	2,160
千 葉	76	251,982		かます			
愛 知	210	293,976					
広 島	12	4,925		愛 知	78	97,524	
合 計	298	550,883	1,849	合 計	78	97,524	1,250
前年同月	154	421,244	2,735	前年同月	27	39,576	1,466
	ほうぼう				いさき		
福 井	105	100,178		愛 知	125	165,133	
愛 知	46	77,225		福 岡	5	4,752	



単位 数量 = K g , 金額 = 円

産地	数量	金額	平均価格	産地	数量	金額	平均価格
合計	130	169,885	1,307	前年同月	0	0	0
前年同月	149	142,100	954				
					はた		
	すずき						
				愛知	24	54,896	
愛知	98	143,192		鹿児島	8	26,892	
愛媛	124	85,460		合計	32	81,788	2,556
合計	222	228,652	1,030	前年同月	43	137,090	3,188
前年同月	261	273,814	1,049				
					あなご		
	せいご						
				宮城	1	2,700	
宮城	40	18,144		東京	146	287,604	
合計	40	18,144	454	愛知	30	102,708	
前年同月	0	0	0	三重	40	181,440	
				兵庫	60	19,116	
	しらうお			広島	40	15,552	
				福岡	249	648,837	
愛知	10	44,334		大分	156	294,408	
合計	10	44,334	4,433	合計	722	1,552,365	2,150
前年同月	202	84,316	417	前年同月	759	1,429,007	1,883
	かわはぎ				たちうお		
福井	2	7,198		愛知	85	72,090	
愛知	43	92,416		宮崎	25	75,303	
三重	45	141,846		合計	110	147,393	1,340
京都	20	15,066		前年同月	122	283,347	2,323
合計	110	256,526	2,332				
前年同月	249	232,168	932		たこ		
	しず			北海道	342	1,353,996	
				宮城	64	186,590	
愛知	2	3,888		愛知	21	39,733	
合計	2	3,888	1,944	大阪	50	33,912	
前年同月	15	18,252	1,217	山口	10	6,480	
				合計	487	1,620,711	3,328
	ほっけ			前年同月	409	1,309,548	3,202
愛知	672	163,296			なまこ		
合計	672	163,296	243				

単位 数量 = K g , 金額 = 円

産地	数量	金額	平均価格	産地	数量	金額	平均価格
愛知	8	16,470		兵庫	80	17,799	
合計	8	16,470	2,059	岡山	23	21,114	
前年同月	34	28,134	827	合計	1,916	882,317	460
				前年同月	3,712	1,268,435	342
	うに						
				その他鮮魚			
北海道	341	2,217,186					
愛知	5	114,696		岐阜	4	20,412	
合計	346	2,331,882	6,740	北海道	17	25,844	
前年同月	878	4,433,077	5,049	岩手	12	2,592	
				宮城	371	239,652	
	のり			茨城	90	29,484	
				千葉	127	373,352	
静岡	250	123,552		神奈川	8	15,552	
愛知	9	9,234		福井	196	140,400	
三重	120	415,143		長野	180	93,080	
山口	400	30,888		静岡	25	49,950	
熊本	60	29,808		愛知	1,173	1,054,890	
合計	839	608,625	725	三重	133	140,143	
前年同月	940	760,685	809	滋賀	138	87,912	
				大阪	199	198,364	
	わかめ			岡山	11	88,560	
				山口	1,755	327,478	
北海道	40	12,960		福岡	421	353,419	
宮城	40	21,600		佐賀	105	119,070	
愛知	26	1,998		熊本	10	6,480	
大阪	780	771,660		大分	25	25,272	
兵庫	228	52,099		合計	5,000	3,391,906	678
広島	143	39,354		前年同月	6,161	4,580,563	743
山口	6,377	2,181,870					
合計	7,634	3,081,541	404	すけそうこ			
前年同月	9,575	3,258,248	340				
				北海道	13	26,892	
	こんぶ			愛知	24	31,104	
				合計	37	57,996	1,567
岐阜	100	1,350		前年同月	23	36,612	1,592
宮城	20	21,600					
東京	612	84,188		さけこ			
新潟	168	29,741					
長野	186	32,011		東京	10	97,200	
三重	727	674,514		合計	10	97,200	9,720

単位 数量 = K g , 金額 = 円

産地	数量	金額	平均価格	産地	数量	金額	平均価格
前年同月	0	0	0				
					あかかい		
	しらこ						
				千葉	370	516,780	
千葉	9	16,524		静岡	48	77,760	
愛知	13	51,138		愛知	93	209,088	
山口	2	9,720		合計	511	803,628	1,573
合計	24	77,382	3,224	前年同月	652	965,385	1,481
前年同月	79	234,868	2,973				
					ほたてかい		
	あんこうきも						
				北海道	424	1,229,472	
東京	24	20,520		青森	20	41,472	
合計	24	20,520	855	宮城	12	4,860	
前年同月	0	0	0	愛知	106	224,024	
				合計	562	1,499,828	2,669
	その他魚卵			前年同月	393	1,257,984	3,201
北海道	1,532	401,071			セルカキ		
愛知	1	1,512					
山口	4	2,160		愛知	1,909	618,840	
合計	1,537	404,743	263	兵庫	340	101,347	
前年同月	1,126	212,604	189	岡山	360	486,000	
				合計	2,609	1,206,187	462
	あさり			前年同月	4,806	1,339,686	279
北海道	150	237,600			しじみ		
愛知	3,091	2,932,972					
三重	230	118,795		茨城	10	9,720	
合計	3,471	3,289,367	948	三重	647	641,736	
前年同月	3,111	3,368,677	1,083	島根	340	284,040	
				広島	9	4,968	
	はまぐり			合計	1,006	940,464	935
				前年同月	1,117	949,080	850
千葉	530	1,036,962					
愛知	86	228,258			あわび		
三重	1,222	1,797,152					
合計	1,838	3,062,372	1,666	岐阜	10	52,920	
前年同月	2,557	4,307,925	1,685	東京	52	298,842	
				福井	1	6,318	
				静岡	100	521,154	



単位 数量 = K g , 金額 = 円

産地	数量	金額	平均価格	産地	数量	金額	平均価格
				京都	676	1,060,651	
	あまご			大阪	3,341	5,652,178	
				兵庫	6,818	5,748,258	
岐阜	2,359	1,232,668		和歌山	9,286	13,871,275	
長野	11	20,178		鳥取	2,732	2,069,414	
愛知	3	4,536		島根	380	291,816	
合計	2,373	1,257,382	530	岡山	7,447	3,688,221	
前年同月	2,205	1,296,641	588	広島	5,567	6,269,443	
				山口	9,986	3,863,118	
	その他淡水魚			徳島	893	1,141,821	
				香川	784	1,161,802	
北海道	39	26,568		愛媛	5,777	7,924,505	
秋田	74	76,896		福岡	1,530	2,350,745	
茨城	24	45,360		佐賀	2,318	1,318,075	
愛知	119	724,518		長崎	4,850	2,696,607	
滋賀	96	171,072		熊本	70	36,288	
合計	352	1,044,414	2,967	大分	188	328,806	
前年同月	680	2,295,662	3,376	宮崎	859	1,696,464	
				鹿児島	195	177,875	
	産地別合計			沖縄	2,692	5,985,497	
				合計	148,005	189,886,309	1,283
岐阜	3,779	4,732,504		前年同月	159,489	207,467,087	1,301
北海道	6,574	9,004,860					
青森	112	436,320					
岩手	249	129,751					
宮城	3,558	4,829,434					
秋田	74	76,896					
福島	69	52,375					
茨城	184	104,004					
千葉	3,563	8,114,410					
東京	4,858	9,453,495					
神奈川	12	26,784					
新潟	168	29,741					
富山	4,892	4,508,838					
石川	833	845,208					
福井	666	1,055,354					
長野	1,005	839,612					
静岡	2,671	11,417,437					
愛知	30,221	39,435,559					
三重	17,671	26,761,244					
滋賀	457	699,624					

# 品目別・産地別取扱高表

単位 数量 = K g , 金額 = 円

産地	数量	金額	平均価格	産地	数量	金額	平均価格
				前年同月	756	1,373,697	1,817
	冷まぐろ						
				冷めかじき			
東京	183	839,612					
神奈川	38	93,528		岐阜	32	77,122	
石川	6	25,920		東京	50	75,600	
静岡	1,131	2,083,307		静岡	452	651,477	
愛知	80	138,240		合計	534	804,199	1,506
三重	85	241,866		前年同月	729	1,066,960	1,464
京都	10	8,100					
合計	1,533	3,430,573	2,238	冷くろかわかじき			
前年同月	1,626	3,586,443	2,206				
				静岡	435	735,949	
	冷きわだ			合計	435	735,949	1,692
				前年同月	409	612,208	1,497
岐阜	115	193,104					
東京	5	8,100		冷するめいか			
静岡	3,174	5,239,364					
合計	3,294	5,440,568	1,652	青森	669	565,488	
前年同月	8,513	15,134,372	1,778	埼玉	1,154	927,629	
				東京	1,561	1,941,958	
	冷めばち			石川	146	266,603	
				愛知	20	19,440	
東京	10	21,600		合計	3,550	3,721,118	1,048
神奈川	427	734,427		前年同月	379	455,760	1,203
静岡	1,329	2,964,291					
合計	1,766	3,720,318	2,107	冷もんこういか			
前年同月	2,354	5,091,622	2,163				
				東京	390	1,764,678	
	その他冷まぐろ			愛知	594	455,004	
				大阪	904	1,441,636	
東京	79	264,557		徳島	34	103,356	
神奈川	78	178,686		合計	1,922	3,764,674	1,959
合計	157	443,243	2,823	前年同月	1,368	2,771,166	2,026
前年同月	113	435,024	3,850				
				その他冷いか			
	冷まかじき						
				埼玉	100	71,499	
岐阜	32	101,693		千葉	779	729,864	
和歌山	449	776,147		東京	1,205	1,345,662	
合計	481	877,840	1,825	神奈川	64	203,040	

単位 数量 = K g , 金額 = 円

産地	数量	金額	平均価格	産地	数量	金額	平均価格	
石川	52	83,160		愛知	1,372	1,694,847		
愛知	70	47,279		三重	132	241,229		
大阪	1,116	1,604,126		大阪	880	799,200		
兵庫	50	76,724		福岡	45	116,640		
徳島	26	100,575		合計	2,925	3,384,538	1,157	
香川	9	5,994		前年同月	4,437	5,193,109	1,170	
合計	3,471	4,267,923	1,230					
前年同月	5,148	5,899,650	1,146		冷ぎんさけ			
	冷かれい							
				岐阜	43	407,970		
				北海道	12	8,640		
岐阜	92	110,095		宮城	112	153,622		
東京	245	180,429		東京	701	1,222,672		
石川	1,090	1,153,116		愛知	4,273	6,217,075		
福井	50	30,240		三重	1,645	2,606,217		
愛知	2,975	3,700,416		大阪	15,417	17,155,893		
三重	170	94,446		兵庫	70	160,100		
合計	4,622	5,268,742	1,140	合計	22,273	27,932,189	1,254	
前年同月	4,820	5,395,504	1,119	前年同月	15,803	25,494,965	1,613	
	冷またい				冷ます			
岐阜	10	1,091		大阪	240	277,452		
東京	770	1,418,743		合計	240	277,452	1,156	
愛知	442	647,460		前年同月	506	527,202	1,042	
合計	1,222	2,067,294	1,692					
前年同月	730	1,252,476	1,716		冷えび			
	冷べにさけ							
				岐阜	2,136	1,181,745		
				千葉	150	291,728		
東京	890	1,135,836		東京	10,253	32,460,073		
愛知	520	656,856		静岡	192	95,386		
大阪	32	52,124		愛知	7,731	15,326,402		
合計	1,442	1,844,816	1,279	三重	27	84,564		
前年同月	904	1,524,336	1,686	大阪	1,425	3,680,602		
				兵庫	4,801	8,970,463		
	冷しろさけ				合計	26,715	62,090,963	2,324
				前年同月	19,522	37,135,375	1,902	
岐阜	70	66,710						
宮城	250	199,800			冷たらばがに			
千葉	176	266,112						

単位 数量 = K g , 金額 = 円

産地	数量	金額	平均価格	産地	数量	金額	平均価格
岐阜	5	25,500					
東京	164	843,535			冷あじ		
鳥取	27	207,976					
合計	196	1,077,011	5,495	東京	200	145,811	
前年同月	44	211,896	4,816	愛知	409	384,481	
				山口	20	17,755	
	冷ずわいがに			香川	50	20,520	
				合計	679	568,567	837
岐阜	13	27,540		前年同月	1,512	1,162,153	769
宮城	1,170	5,558,501					
東京	472	1,030,812			冷さわら		
石川	100	230,040					
愛知	625	1,368,696		岐阜	79	103,123	
大阪	396	1,252,109		東京	780	1,150,157	
兵庫	1,320	35,320		愛知	2,444	3,438,677	
鳥取	340	1,664,550		三重	1,680	2,484,648	
合計	4,436	11,167,568	2,517	合計	4,983	7,176,605	1,440
前年同月	4,607	14,449,480	3,136	前年同月	5,139	6,997,195	1,362
	その他冷かに				冷またら		
東京	314	671,578		岐阜	20	6,296	
愛知	914	624,385		東京	115	96,876	
大阪	24	25,660		愛知	1,018	1,402,272	
鳥取	838	299,043		合計	1,153	1,505,444	1,306
合計	2,090	1,620,666	775	前年同月	1,605	1,152,425	718
前年同月	2,964	2,048,887	691				
					冷すけそうたら		
	冷かつお						
				岐阜	4	6,048	
静岡	1,218	1,192,212		愛知	60	74,844	
合計	1,218	1,192,212	979	合計	64	80,892	1,264
前年同月	712	1,015,373	1,426	前年同月	23	32,224	1,401
	冷ぶり				冷さば		
岐阜	3	4,131		岐阜	108	53,281	
埼玉	330	365,040		埼玉	50	29,700	
愛知	511	556,470		東京	7,460	7,245,714	
合計	844	925,641	1,097	愛知	2,205	1,716,752	
前年同月	180	144,180	801	三重	355	318,924	



単位 数量 = K g , 金額 = 円

産地	数量	金額	平均価格	産地	数量	金額	平均価格
兵庫	140	6,199					
合計	10,318	9,370,570	908		冷メルルーサ		
前年同月	9,859	7,736,425	785				
				東京	510	497,123	
	冷さんま			大阪	330	326,160	
				合計	840	823,283	980
愛知	70	80,525		前年同月	1,300	1,169,856	900
兵庫	90	173,988					
合計	160	254,513	1,591		冷すりみ		
前年同月	470	726,764	1,546				
				北海道	320	760,428	
	冷きす			合計	320	760,428	2,376
				前年同月	280	748,926	2,675
岐阜	11	11,362					
東京	121	112,320			その他冷凍魚		
愛知	10	10,260					
三重	560	542,808		岐阜	1,627	288,040	
山口	234	197,856		北海道	670	609,984	
合計	936	874,606	934	宮城	926	3,103,920	
前年同月	721	704,700	977	福島	243	363,989	
				千葉	22	64,282	
	冷たこ			東京	4,520	4,926,890	
				愛知	13,624	9,694,942	
東京	296	420,872		三重	192	219,456	
愛知	10	15,984		滋賀	250	165,046	
三重	554	590,976		大阪	1,013	1,269,117	
大阪	138	264,498		兵庫	780	181,606	
合計	998	1,292,330	1,295	鳥取	1,446	349,708	
前年同月	261	369,425	1,415	山口	311	65,049	
				香川	619	409,620	
	冷あかうお			福岡	10,788	1,829,952	
				合計	37,031	23,541,601	636
岐阜	3	4,698		前年同月	24,830	19,929,304	803
埼玉	115	111,186					
東京	676	585,189			冷むきかき		
愛知	1,445	1,367,112					
大阪	40	5,616		青森	210	418,935	
合計	2,279	2,073,801	910	宮城	20	18,360	
前年同月	2,540	2,519,155	992	東京	162	262,049	
				愛知	130	274,428	
				広島	176	353,414	



# 品目別・産地別取扱高表

単位 数量 = K g , 金額 = 円

産地	数量	金額	平均 価格	産地	数量	金額	平均 価格
				宮城	1,201	262,917	
	干こんぶ			東京	102	225,205	
				神奈川	50	125,280	
東京	4,146	765,631		静岡	59	44,064	
神奈川	24	49,248		愛知	1,133	60,393	
新潟	96	17,104		三重	880	464,319	
静岡	10	11,923		大阪	90	29,031	
愛知	20	33,804		兵庫	518	207,666	
兵庫	10	10,368		山口	2,372	381,864	
広島	12	21,060		香川	120	20,412	
合計	4,318	909,138	211	熊本	20	6,048	
前年同月	1,701	430,633	253	合計	6,647	1,871,925	282
				前年同月	7,509	2,257,557	301
	干わかめ						
				塩しろさけ			
岐阜	7,942	842,324					
宮城	12	12,312		北海道	158	218,997	
東京	89	33,653		宮城	632	261,749	
静岡	20	22,032		東京	1,104	868,751	
愛知	310	60,264		合計	1,894	1,349,497	713
佐賀	20	6,221		前年同月	535	584,982	1,093
合計	8,393	976,806	116				
前年同月	10,477	1,242,237	119	塩ぎんさけ			
	干ひじき			岐阜	56	68,342	
				千葉	537	757,728	
三重	3	15,768		東京	13,774	17,031,152	
合計	3	15,768	5,256	愛知	1,940	2,326,968	
前年同月	24	109,944	4,581	合計	16,307	20,184,190	1,238
				前年同月	10,930	13,695,326	1,253
	もずく						
				塩べにさけ			
愛知	4,976	415,147					
山口	12,023	1,573,437		千葉	32	48,384	
熊本	60	4,277		東京	32	48,384	
合計	17,059	1,992,861	117	大阪	100	42,770	
前年同月	19,317	2,080,955	108	合計	164	139,538	851
				前年同月	242	212,330	877
	その他海藻						
				塩あきさけ			
岐阜	102	44,726					

単位 数量 = K g , 金額 = 円

産地	数量	金額	平均価格	産地	数量	金額	平均価格
北海道	475	35,910					
東京	360	388,800			塩にしん		
合計	835	424,710	509				
前年同月	1,165	605,016	519	北海道	40	41,040	
				合計	40	41,040	1,026
	塩ます			前年同月	40	49,248	1,231
岐阜	117	168,329			塩すけそうこ		
北海道	323	284,472					
青森	100	75,600		北海道	20	54,000	
東京	10	9,450		東京	656	1,193,173	
大阪	25	85,860		愛知	438	371,909	
合計	575	623,711	1,085	山口	736	189,996	
前年同月	1,819	1,658,081	912	福岡	8,028	3,057,137	
				合計	9,878	4,866,215	493
	塩いわし			前年同月	8,329	4,814,968	578
北海道	60	27,864			すじこ		
合計	60	27,864	464				
前年同月	0	0	0	千葉	26	63,180	
				東京	20	71,280	
	塩さば			合計	46	134,460	2,923
				前年同月	45	136,620	3,036
青森	2,320	1,066,132					
宮城	60	12,311			いくら		
茨城	552	180,209					
千葉	8,187	7,126,570		北海道	46	317,844	
東京	350	291,114		青森	30	167,184	
静岡	78	160,272		東京	407	2,558,196	
愛知	160	61,881		合計	483	3,043,224	6,301
三重	40	27,000		前年同月	453	4,248,012	9,378
福岡	10	9,936					
合計	11,757	8,935,425	760		塩かずのこ		
前年同月	7,974	5,576,907	699				
				北海道	273	214,088	
	塩さんま			東京	90	363,463	
				合計	363	577,551	1,591
北海道	59	146,880		前年同月	500	873,310	1,747
愛知	36	75,600					
合計	95	222,480	2,342		その他塩蔵品		
前年同月	156	168,912	1,083				



単位 数量 = K g , 金額 = 円

産地	数量	金額	平均価格	産地	数量	金額	平均価格
				徳島	104	15,725	
	ししやも			香川	1	608	
				福岡	1,084	181,070	
岐阜	532	65,988		合計	30,779	5,003,918	163
茨城	525	93,960		前年同月	25,791	4,783,155	185
愛知	6,600	126,144					
三重	4,211	650,879			煮干いわし		
大阪	108	135,216					
山口	1,184	346,332		愛知	6	18,144	
福岡	285	60,912		合計	6	18,144	3,024
大分	798	576,914		前年同月	12	31,050	2,588
合計	14,243	2,056,345	144				
前年同月	10,851	1,983,908	183		しらす干		
	その他丸干			岐阜	57	91,692	
				東京	6	4,924	
福井	15	9,720		愛知	923	1,659,248	
山口	10	19,440		三重	190	382,968	
大分	40	41,730		大阪	105	131,706	
合計	65	70,890	1,091	和歌山	6,525	1,288,953	
前年同月	290	136,351	470	広島	11	26,827	
				愛媛	12	8,424	
	その他塩干品			福岡	12	15,228	
				合計	7,841	3,609,970	460
岐阜	1,149	295,350		前年同月	5,350	4,673,984	874
北海道	183	51,419					
青森	255	76,046			こうなご		
宮城	2,372	457,712					
茨城	116	95,472		茨城	210	40,824	
東京	10	6,480		合計	210	40,824	194
神奈川	2,025	601,490		前年同月	178	110,808	623
新潟	651	182,691					
石川	228	36,351			干かれい		
愛知	14,771	1,396,383					
三重	160	39,744		兵庫	80	20,736	
大阪	4,000	613,440		鳥取	10	16,200	
兵庫	2,288	677,316		島根	130	53,460	
鳥取	144	28,511		合計	220	90,396	411
島根	550	124,558		前年同月	170	100,697	592
広島	592	97,632					
山口	96	25,920					

単位 数量 = K g , 金額 = 円

産地	数量	金額	平均価格	産地	数量	金額	平均価格
	干するめ				ちくわ		
北海道	10	64,800		岐阜	59	55,870	
愛知	80	208,980		青森	210	97,524	
合計	90	273,780	3,042	新潟	235	205,232	
前年同月	170	509,760	2,999	愛知	4,779	5,207,798	
				三重	2,195	748,993	
	身欠にしん			兵庫	1,863	1,076,135	
				岡山	20	10,800	
北海道	60	28,944		山口	63	134,136	
福井	356	260,400		合計	9,424	7,536,488	800
合計	416	289,344	696	前年同月	9,226	7,672,723	832
前年同月	573	438,633	766				
					なると		
	その他素干品						
				愛知	26	14,742	
東京	253	121,716		合計	26	14,742	567
静岡	548	171,720		前年同月	37	16,038	433
愛知	125	71,604					
兵庫	84	122,376			はんぺん		
香川	11	17,280					
合計	1,021	504,696	494	岐阜	4,526	1,819,575	
前年同月	1,444	716,160	496	青森	100	46,440	
				宮城	229	153,165	
	かまぼこ			茨城	49	55,791	
				新潟	609	717,954	
岐阜	5,850	1,391,816		静岡	155	123,620	
東京	1,278	1,068,463		愛知	32,088	3,209,503	
神奈川	213	120,393		三重	77	100,980	
新潟	335	754,850		大阪	3	31,104	
静岡	3,823	281,037		兵庫	3,828	1,697,125	
愛知	2,568	1,263,287		岡山	387	402,482	
三重	264	114,048		山口	363	218,539	
大阪	42	193,806		長崎	144	82,026	
兵庫	498	270,946		合計	42,558	8,658,304	203
長崎	408	796,196		前年同月	23,337	7,752,840	332
合計	15,279	6,254,842	409				
前年同月	15,285	6,110,283	400		ハム・ソーセージ		
				岐阜	323	565,536	

単位 数量 = K g , 金額 = 円

産地	数量	金額	平均価格	産地	数量	金額	平均価格
千葉	510	161,642		合計	68	79,920	1,175
東京	285	89,166		前年同月	60	72,576	1,210
長野	12	11,448					
静岡	1,850	742,572			ちりめんかまあげ		
愛知	3,079	2,033,569					
大阪	36	83,442		愛知	200	516,672	
島根	108	27,410		三重	170	462,700	
合計	6,203	3,714,785	599	大阪	360	465,264	
前年同月	6,912	4,058,355	587	合計	730	1,444,636	1,979
				前年同月	1,304	1,691,192	1,297
	その他練製品						
					その他湯煮品		
岐阜	30	24,300					
群馬	15	6,610		東京	654	1,204,381	
新潟	1	1,140		愛知	220	411,912	
静岡	165	94,980		岡山	35	42,552	
愛知	432	201,473		合計	909	1,658,845	1,825
大阪	6	39,268		前年同月	740	1,326,812	1,793
愛媛	24	52,488					
合計	673	420,259	624		あじみりん		
前年同月	780	398,008	510				
				島根	540	134,136	
	むしいか			山口	48	13,997	
				合計	588	148,133	252
岐阜	400	216,000		前年同月	276	63,893	231
茨城	222	340,492					
合計	622	556,492	895		いわしみりん		
前年同月	180	219,996	1,222				
				茨城	800	58,752	
	むしたこ			愛媛	96	269,028	
				合計	896	327,780	366
岐阜	2,182	2,931,552		前年同月	1,105	445,392	403
宮城	120	397,440					
茨城	1,044	2,908,649			その他みりん干品		
大阪	335	853,740					
合計	3,681	7,091,381	1,926	宮城	24	11,880	
前年同月	4,293	7,191,899	1,675	茨城	75	12,960	
				千葉	161	241,488	
	なまり			東京	36	8,942	
				富山	300	60,264	
静岡	68	79,920		静岡	1,010	293,874	



単位 数量 = K g , 金額 = 円

産地	数量	金額	平均価格	産地	数量	金額	平均価格
愛知	396	98,280		富山	40	3,672	
大阪	20	21,773		石川	202	55,490	
島根	240	67,392		福井	3	22,378	
山口	68	44,583		静岡	3,955	921,156	
合計	2,330	861,436	370	愛知	3,830	1,217,273	
前年同月	1,836	596,601	325	三重	1,003	268,444	
				大阪	158	77,633	
	味付だこ			兵庫	684	267,992	
				鳥取	10	16,848	
茨城	15	19,181		島根	30	71,604	
合計	15	19,181	1,279	岡山	10	21,600	
前年同月	0	0	0	広島	120	36,872	
				山口	1,308	369,350	
	酢だこ			徳島	720	225,504	
				香川	100	96,120	
茨城	15	19,181		愛媛	80	16,589	
合計	15	19,181	1,279	福岡	110	102,255	
前年同月	68	20,909	307	合計	21,367	7,424,613	347
				前年同月	24,501	8,454,816	345
	つくだ煮						
					塩から		
宮城	6	16,848					
茨城	3,850	772,524		北海道	1,807	359,960	
三重	476	100,287		青森	90	30,910	
広島	204	367,545		宮城	1,862	338,590	
香川	167	68,018		神奈川	18	3,499	
合計	4,703	1,325,222	282	愛知	10	7,776	
前年同月	4,531	1,256,359	277	合計	3,787	740,735	196
				前年同月	3,552	677,450	191
	魚漬物						
					こぶまき		
岐阜	400	359,825					
北海道	400	42,984		富山	1,214	392,364	
青森	2,198	405,281		合計	1,214	392,364	323
岩手	150	53,028		前年同月	1,264	390,934	309
宮城	2,575	778,116					
山形	95	77,706			味付かずのこ		
茨城	70	23,587					
東京	1,120	592,170		岐阜	6	7,128	
神奈川	636	787,908		北海道	104	77,393	
新潟	1,360	513,228		千葉	48	6,065	

単位 数量 = K g , 金額 = 円

産地	数量	金額	平均価格	産地	数量	金額	平均価格
東京	6	27,216					
新潟	2,043	822,865			いか製品		
合計	2,207	940,667	426				
前年同月	2,387	1,009,767	423	岐阜	1,333	309,938	
				北海道	1,652	337,836	
	その他調味加工品			青森	582	548,663	
				宮城	1,394	228,894	
岐阜	4,521	843,998		茨城	599	767,718	
北海道	1,544	567,361		神奈川	438	105,201	
青森	57	31,914		新潟	590	117,681	
宮城	426	55,952		富山	30	76,075	
東京	605	719,894		愛知	192	352,728	
神奈川	791	488,452		三重	18	28,673	
新潟	600	123,097		大阪	724	406,848	
愛知	118	140,793		兵庫	405	643,228	
三重	12	7,128		島根	248	137,506	
広島	495	157,950		広島	3	8,034	
徳島	72	5,832		山口	28	33,264	
合計	9,241	3,142,371	340	徳島	160	39,744	
前年同月	6,924	2,904,285	419	香川	1,340	292,140	
				合計	9,736	4,434,171	455
	その他焼魚			前年同月	9,351	4,653,961	498
北海道	1,875	143,370			たら製品		
宮城	59	127,570					
山形	20	15,552		岐阜	36	8,553	
茨城	180	60,138		東京	18	12,700	
石川	90	26,180		富山	48	56,638	
福井	2	7,712		福井	10	9,720	
愛知	2,755	2,244,639		愛知	20	22,162	
三重	905	463,050		山口	45	151,200	
広島	150	8,100		福岡	2,606	3,054,811	
合計	6,036	3,096,311	513	合計	2,783	3,315,784	1,191
前年同月	5,304	3,088,115	582	前年同月	3,353	4,043,587	1,206
	くじら製品				魚切身		
兵庫	70	20,412		北海道	253	165,942	
合計	70	20,412	292	宮城	1,610	486,182	
前年同月	70	31,104	444	茨城	75	72,792	
				千葉	387	121,219	

単位 数量 = K g , 金額 = 円

産地	数量	金額	平均価格	産地	数量	金額	平均価格
静岡	540	101,068		山形	72	26,312	
愛知	1,330	298,316		茨城	6,922	3,545,542	
三重	180	77,760		栃木	152	89,027	
大阪	180	136,080		群馬	1,046	713,976	
兵庫	70	264,384		埼玉	138	62,596	
広島	354	161,742		千葉	1,061	527,409	
山口	100	137,981		東京	430	300,807	
合計	5,079	2,023,466	398	神奈川	1,384	687,607	
前年同月	4,322	1,668,867	386	新潟	1,531	624,865	
				富山	633	262,853	
	冷凍食品			石川	4,131	1,384,880	
				福井	2,978	1,136,723	
岐阜	2,876	405,669		長野	225	249,567	
東京	2,160	1,354,641		静岡	2,555	1,935,079	
神奈川	28	57,024		愛知	36,605	12,911,629	
静岡	186	119,956		三重	6,935	3,008,220	
愛知	10,449	1,876,447		京都	73	49,677	
三重	1,046	633,776		大阪	7,353	3,512,986	
大阪	1,336	1,302,977		兵庫	1,003	439,807	
兵庫	6,388	2,484,259		鳥取	2,059	3,162,888	
鳥取	292	63,958		島根	69	79,444	
島根	72	20,670		岡山	467	410,155	
広島	348	515,117		広島	209	182,735	
香川	440	106,272		山口	40	75,168	
合計	25,621	8,940,766	349	香川	160	111,661	
前年同月	20,328	8,063,224	397	愛媛	330	120,550	
				合計	154,320	60,935,344	395
	冷えび製品			前年同月	195,111	64,341,201	330
岐阜	220	285,552		産地別合計			
愛知	1,184	1,076,760					
三重	1,243	963,909		岐阜	107,885	36,024,932	
香川	150	202,176		北海道	9,424	3,246,509	
合計	2,797	2,528,397	904	青森	5,966	2,575,048	
前年同月	6,647	2,445,779	368	岩手	150	53,028	
				宮城	14,025	4,130,964	
	その他加工品			山形	187	119,570	
				茨城	20,210	10,835,472	
岐阜	74,978	25,152,080		栃木	152	89,027	
北海道	70	51,149		群馬	1,061	720,586	
宮城	711	119,952		埼玉	138	62,596	

