

月 報

2 0 2 4

6

VOL. 636

岐阜市中央卸売市場

〒500-8263

岐阜市茜部新所2丁目5番地

電 話 (058) 271-1341

FAX (058) 271-1344

卸 売 業 者 一 覧 表

	卸 売 業 者 名	商 号	資本金	代 表 者 名
青 果 部	岐阜中央青果株式会社		60,000	岡部宏行
水 産	株式会社 岐阜魚介		80,000	大野悟朗
物 部	岐阜丸魚株式会社		60,000	木村順次

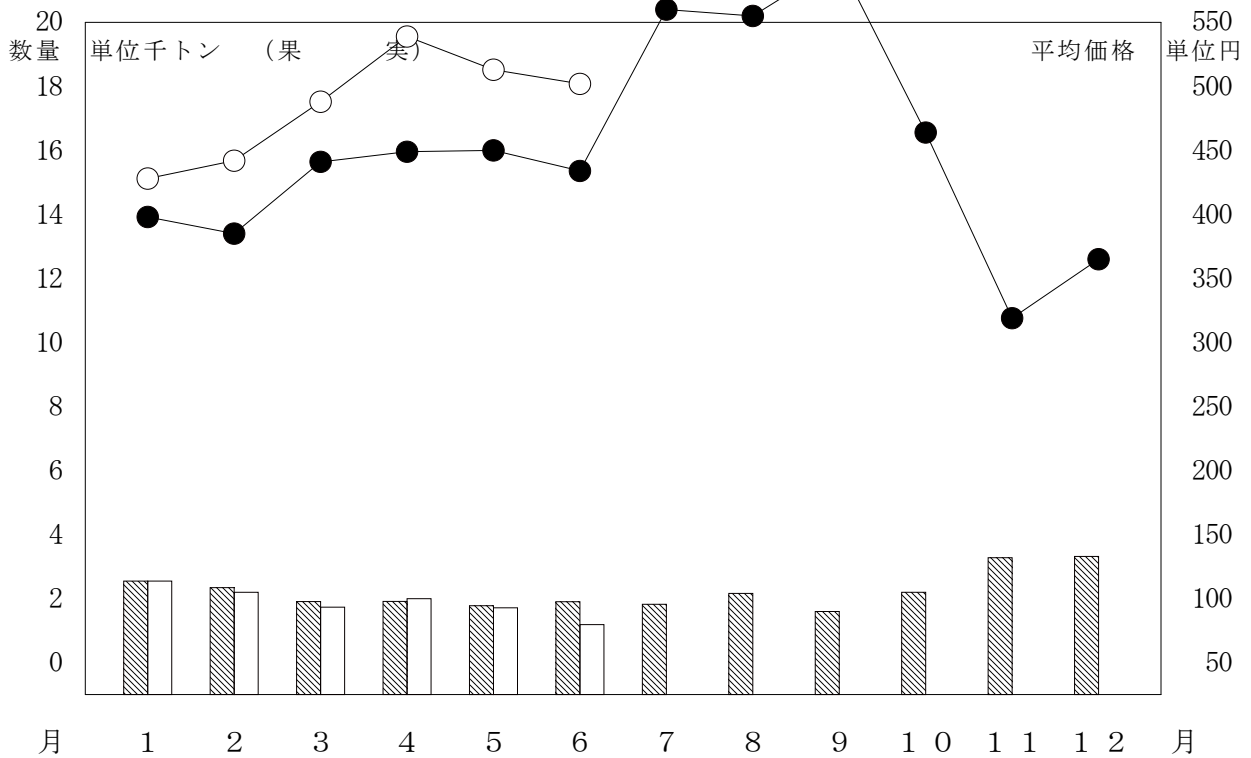
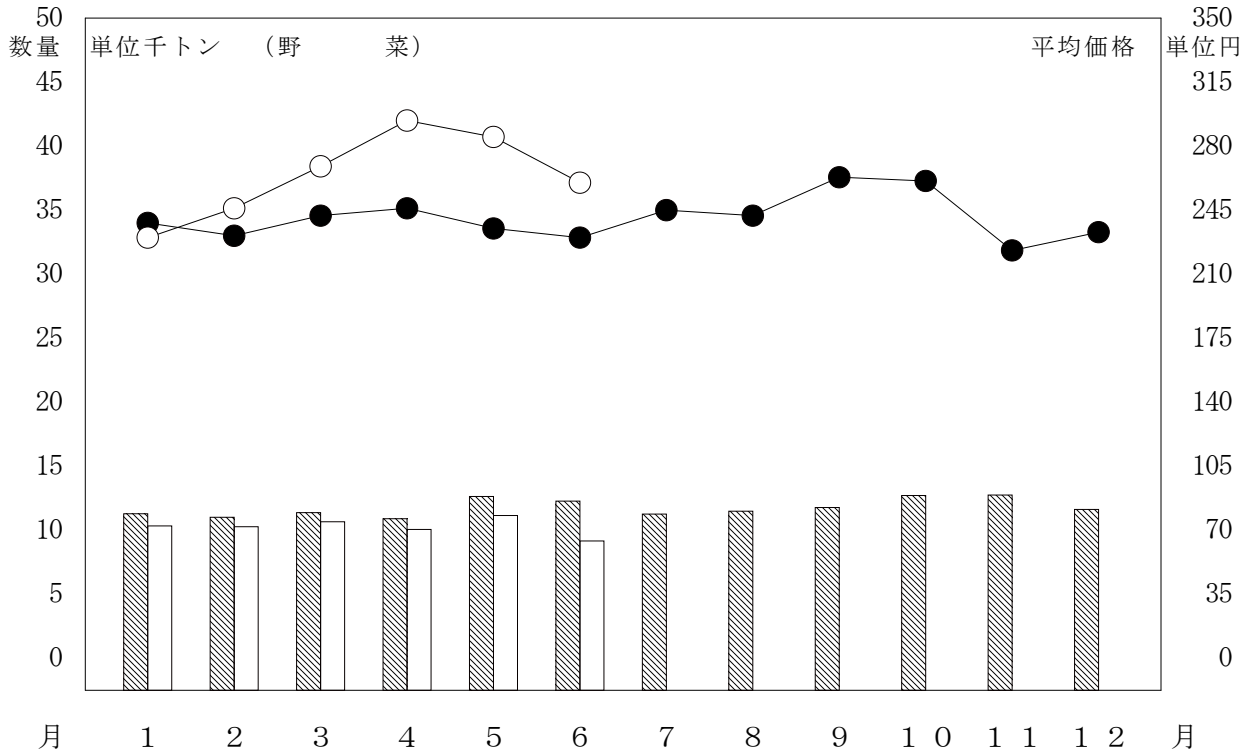
部 類 別 取 扱 高

単位 数量 = K g , 金額 = 円

部 類	区 分 種 別	月 別 比 較								
		本 月 (21 日) (21 日)			前 年 同 月 (22 日) (22 日)			前年同月を100とする指数		
		数 量	金 額	平 均 単 価	数 量	金 額	平 均 単 価	数 量	金 額	
青 果 部	野 菜	9,163,335	2,380,504,334	260	12,276,004	2,828,601,485	230	75	84	
	果 実	1,184,439	594,391,709	502	1,898,180	823,597,324	434	62	72	
	小 計	10,347,774	2,974,896,043	287	14,174,184	3,652,198,809	258	73	81	
水 産 物 部	鮮 魚	113,987	171,637,958	1,506	130,444	193,289,627	1,482	87	89	
	冷 凍 魚	143,800	165,765,527	1,153	158,787	172,913,655	1,089	91	96	
	加 工 水 産 物	439,445	189,031,351	430	530,240	218,416,360	412	83	87	
	小 計	697,232	526,434,836	755	819,471	584,619,642	713	85	90	
合 計	11,045,006	3,501,330,879	317	14,993,655	4,236,818,451	283	74	83		

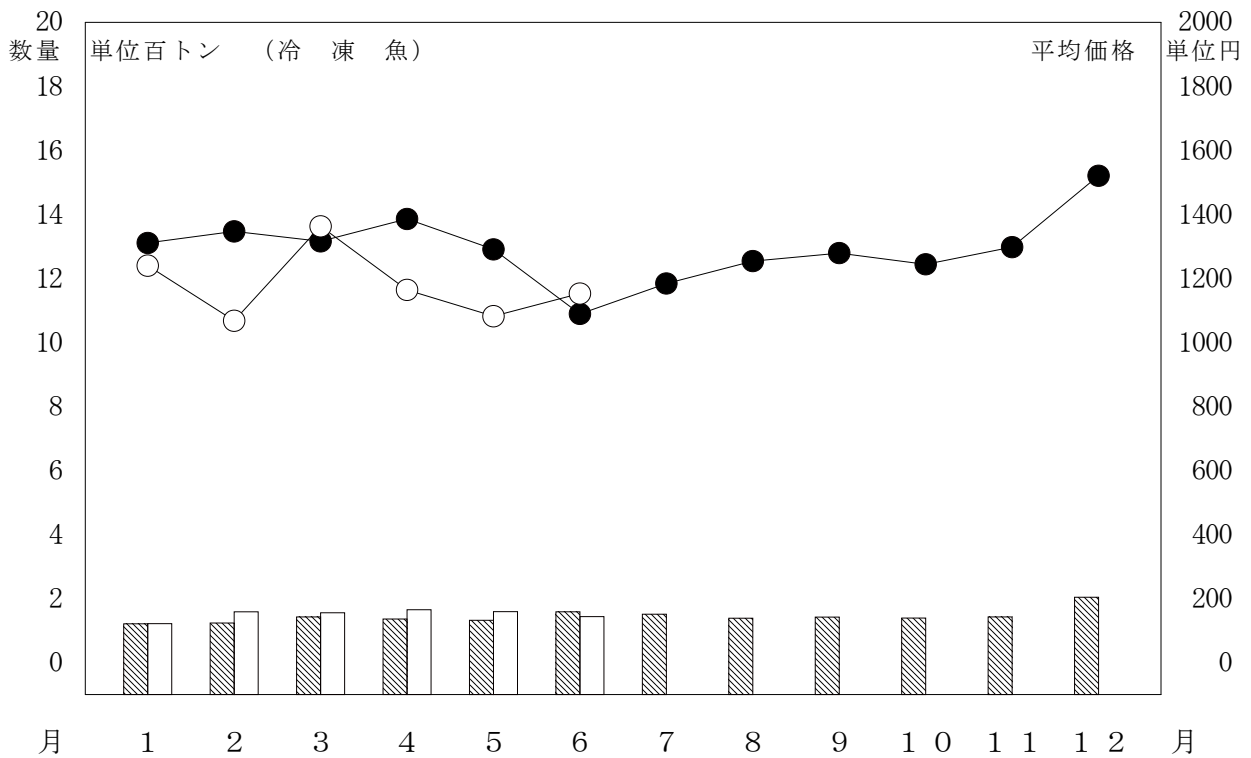
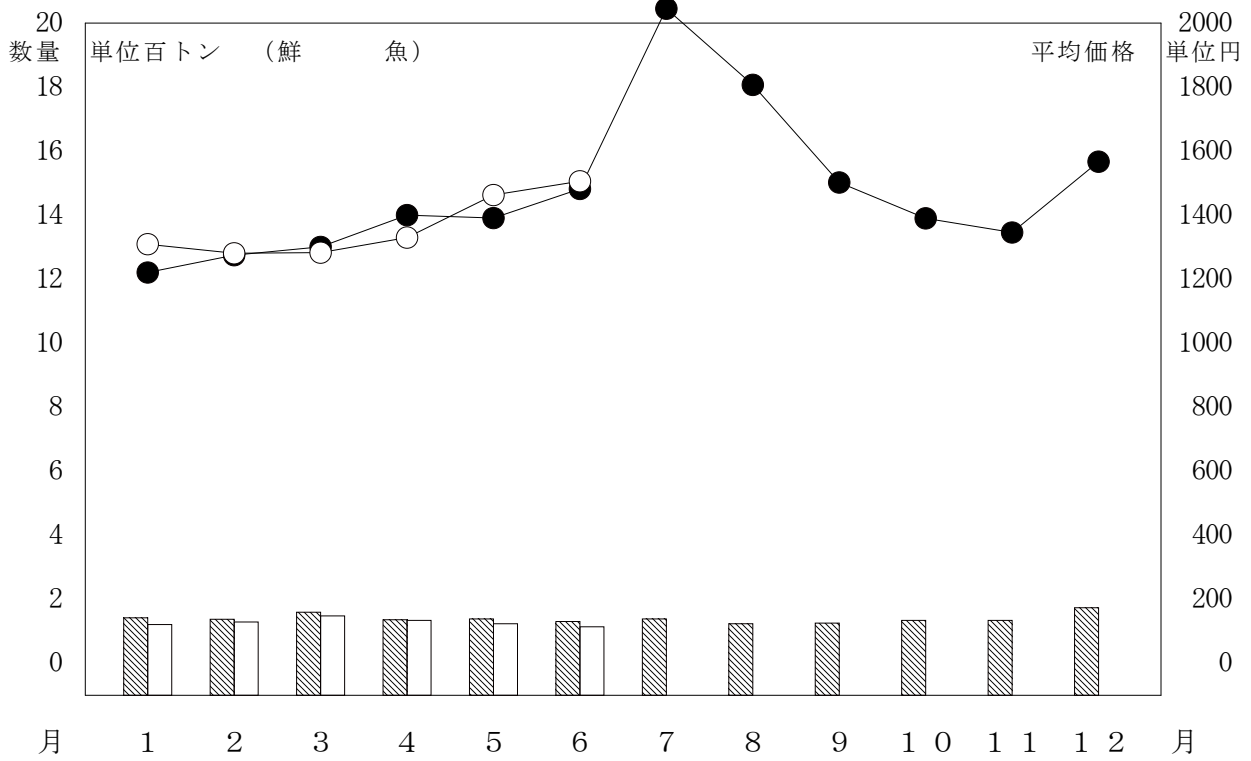
月別取扱数量・金額の動き

令和6年 数量 (白) 平均価格 (白丸)
 令和5年 数量 (斜線) 平均価格 (黒丸)



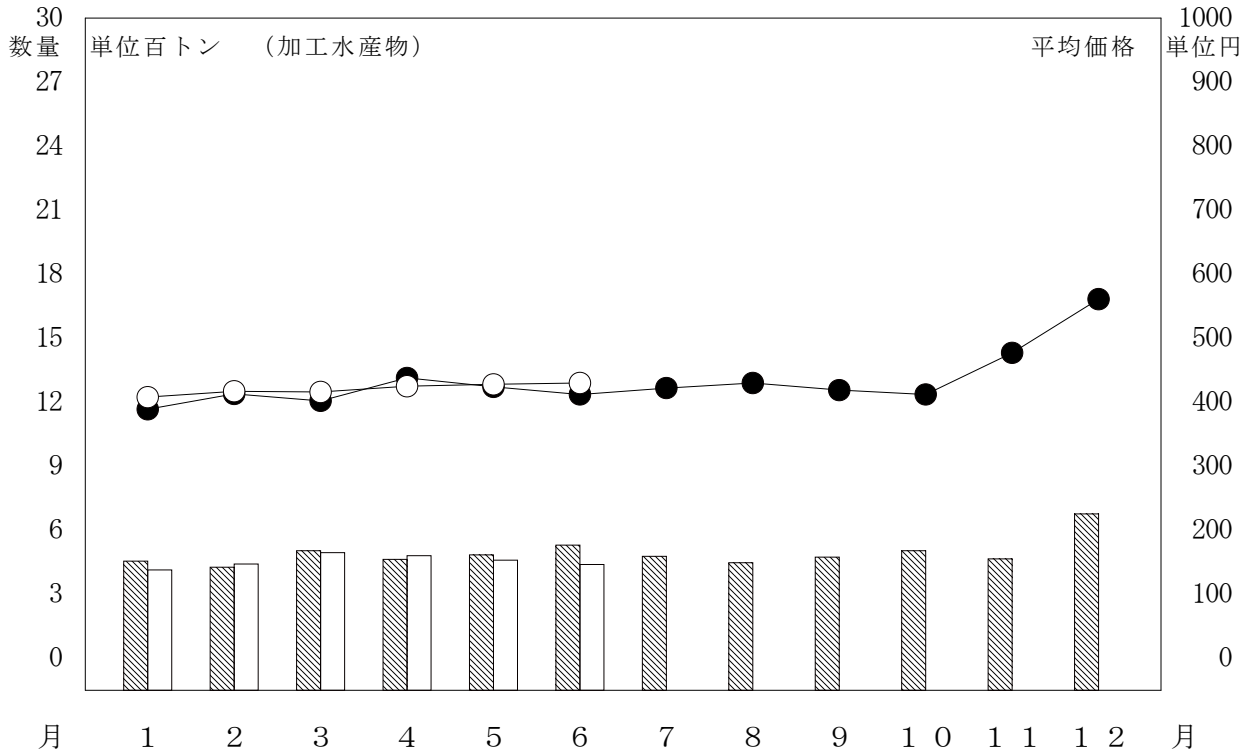
月別取扱数量・金額の動き

令和6年 数量 (白) 平均価格 (白丸)
 令和5年 数量 (斜線) 平均価格 (黒丸)



月別取扱数量・金額の動き

令和6年 数量
 令和5年 数量
 ○ 平均価格
 ● 平均価格



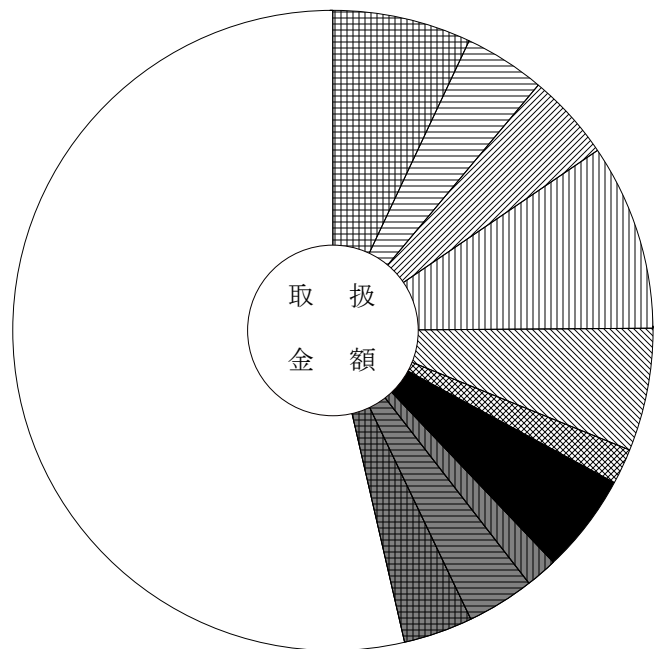
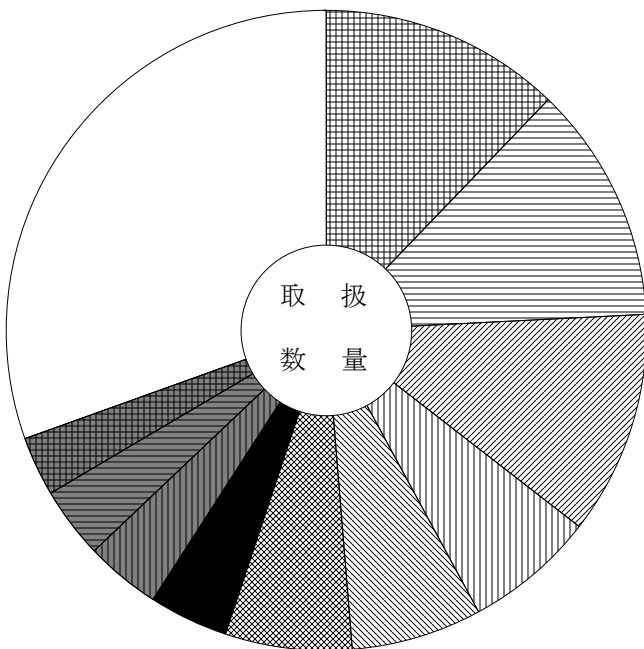
主要品目別対前年対比表 (野菜)

単位 数量 = K g , 金額 = 円 比率 = %

品目	区分	全体比			前年同月			前年同月比			
		数量	金額	平均価格	数量	金額	平均価格	数量	金額		
合 計		9,163,335	2,380,504,334	260	100.0	100.0	12,276,004	2,828,601,485	230	75.0	84.0
たまねぎ		1,116,500	166,004,888	149	12.2	7.0	1,767,941	174,797,997	99	63.0	95.0
キャベツ		1,097,361	97,349,674	89	12.0	4.1	1,083,000	131,338,144	121	101.0	74.0
だいこん		1,034,297	104,661,979	101	11.3	4.4	1,231,384	119,688,570	97	84.0	87.0
な す		607,988	224,791,012	370	6.6	9.4	771,531	260,165,985	337	79.0	86.0
人 参		606,247	147,976,836	244	6.6	6.2	860,417	119,228,663	139	70.0	124.0
白 菜		590,791	43,348,338	73	6.4	1.8	862,236	57,298,730	66	69.0	76.0
馬鈴薯		362,531	118,361,003	326	4.0	5.0	619,349	85,902,756	139	59.0	138.0
レタス		345,185	38,195,279	111	3.8	1.6	503,474	59,537,449	118	69.0	64.0
胡 瓜		333,298	80,867,256	243	3.6	3.4	536,360	150,417,935	280	62.0	54.0
トマト		276,099	83,093,454	301	3.0	3.5	352,528	91,263,015	259	78.0	91.0
南 瓜		250,059	72,847,253	291	2.7	3.1	259,152	67,476,265	260	96.0	108.0
とうもろこし		229,264	66,734,359	291	2.5	2.8	287,271	86,062,136	300	80.0	78.0
ピーマン		213,370	103,075,830	483	2.3	4.3	193,319	79,534,501	411	110.0	130.0
桃太郎トマト		155,320	41,498,946	267	1.7	1.7	273,152	57,187,620	209	57.0	73.0
白ねぎ		148,616	58,384,163	393	1.6	2.5	172,179	74,547,739	433	86.0	78.0

品目別数量 9,163,335 K g

品目別金額 2,380,504,334 円



	たまねぎ	12.2 (7.0)		馬鈴薯	4.0 (5.0)
	キャベツ	12.0 (4.1)		レタス	3.8 (1.6)
	だいこん	11.3 (4.4)		胡 瓜	3.6 (3.4)
	な す	6.6 (9.4)		トマト	3.0 (3.5)
	人 参	6.6 (6.2)		そ の 他	30.5 (53.6)
	白 菜	6.4 (1.8)			

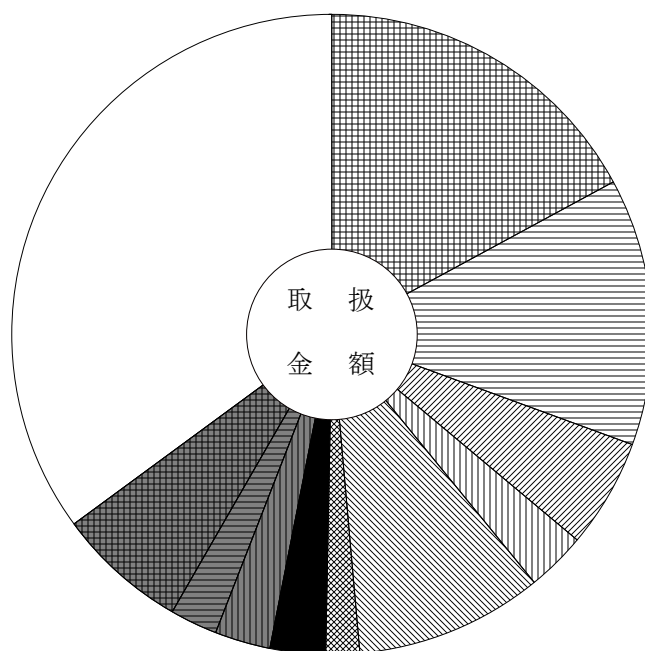
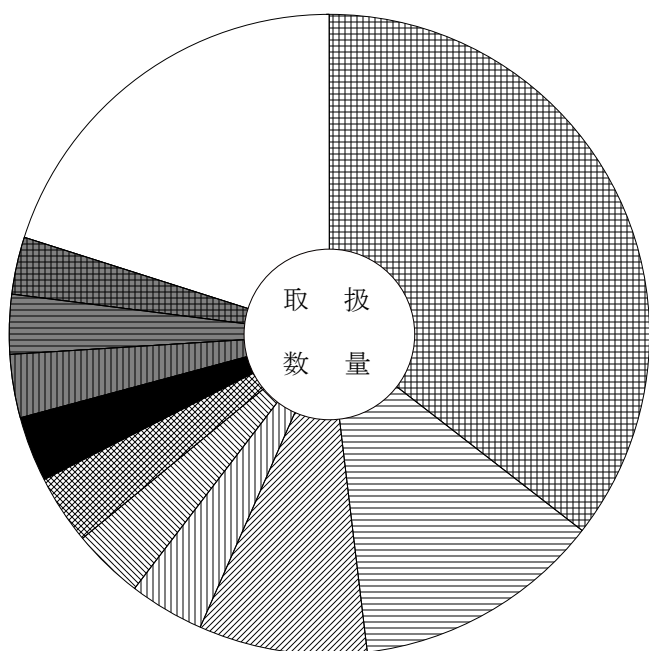
主要品目別対前年対比表 (果 実)

単位 数量 = K g , 金額 = 円 比率 = %

品目	区分	数量	金額	平均 価格	全体比		前年同月			前年同月比	
					数量	金額	数量	金額	平均 価格	数量	金額
合 計		1,184,439	594,391,709	502	100.0	100.0	1,898,180	823,597,324	434	62.0	72.0
すいか		420,294	101,515,518	242	35.5	17.1	780,673	167,238,227	214	54.0	61.0
ふじりんご		148,994	80,133,148	538	12.6	13.5	153,320	80,967,577	528	97.0	99.0
こだま西瓜		100,464	32,978,016	328	8.5	5.5	177,720	58,180,778	327	57.0	57.0
ネット系メロン		44,869	18,118,620	404	3.8	3.0	89,245	33,600,366	376	50.0	54.0
ハウスデラウェア		42,713	56,699,784	1,327	3.6	9.5	37,445	45,467,742	1,214	114.0	125.0
バナナ		41,206	10,356,438	251	3.5	1.7	45,227	9,964,779	220	91.0	104.0
非ネット系メロン		39,201	16,893,576	431	3.3	2.8	57,018	19,965,258	350	69.0	85.0
ジョナゴールド		38,257	16,447,261	430	3.2	2.8	86,674	35,853,213	414	44.0	46.0
りんご		35,180	14,118,949	401	3.0	2.4	45,960	17,817,041	388	77.0	79.0
ハウスみかん		34,577	39,479,076	1,142	2.9	6.6	44,767	47,808,176	1,068	77.0	83.0
アールスメロン		30,495	21,882,096	718	2.6	3.7	60,442	36,271,206	600	50.0	60.0
パイナップル		28,681	8,135,345	284	2.4	1.4	46,375	11,175,052	241	62.0	73.0
も も		25,523	28,175,040	1,104	2.2	4.7	47,474	45,548,115	959	54.0	62.0
すもも		21,421	17,567,056	820	1.8	3.0	55,402	37,448,553	676	39.0	47.0
バレンシアオレンジ		18,333	7,500,546	409	1.5	1.3	20,825	7,921,044	380	88.0	95.0

品目別数量 1,184,439 K g

品目別金額 594,391,709 円



	すいか	35.5 (17.1)		非ネット系メロン	3.3 (2.8)
	ふじりんご	12.6 (13.5)		ジョナゴールド	3.2 (2.8)
	こだま西瓜	8.5 (5.5)		りんご	3.0 (2.4)
	ネット系メロン	3.8 (3.0)		ハウスみかん	2.9 (6.6)
	ハウスデラウェア	3.6 (9.5)		バナナ	3.5 (1.7)
	その他	20.1 (35.1)			

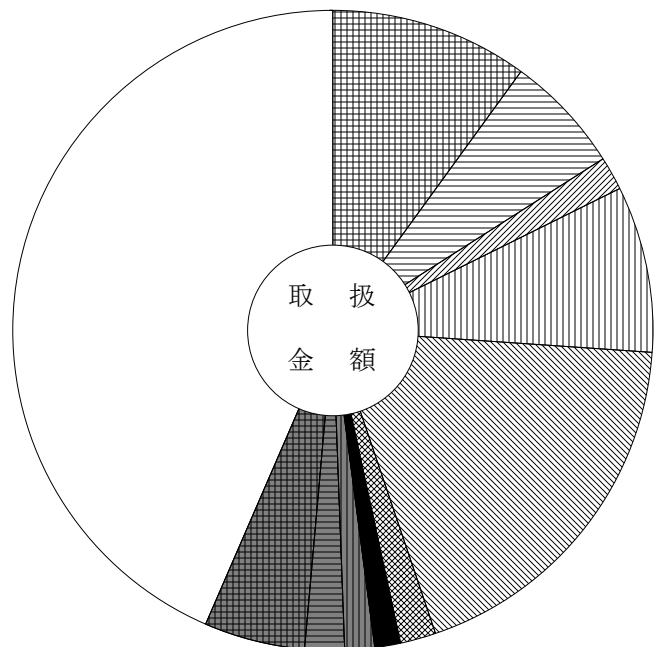
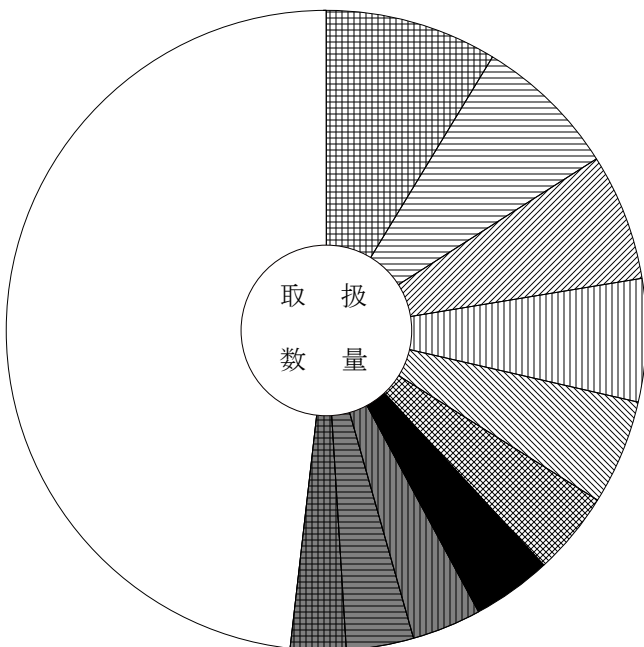
主要品目別対前年対比表（鮮 魚）

単位 数量 = K g , 金額 = 円 比率 = %

品目	区分	全体比			前年同月			前年同月比			
		数量	金額	平均価格	数量	金額	平均価格	数量	金額		
合 計		113,987	171,637,958	1,506	100.0	100.0	130,444	193,289,627	1,482	87.0	89.0
きわだ		9,963	17,206,268	1,727	8.7	10.0	12,457	20,418,814	1,639	80.0	84.0
養殖またい		8,344	10,268,373	1,231	7.3	6.0	10,235	12,334,003	1,205	82.0	83.0
わかめ		7,312	2,840,027	388	6.4	1.7	10,065	3,325,549	330	73.0	85.0
養殖あゆ		7,021	14,359,896	2,045	6.2	8.4	9,247	17,513,820	1,894	76.0	82.0
うなぎ		6,047	32,154,180	5,317	5.3	18.7	6,351	32,593,219	5,132	95.0	99.0
まあじ		4,765	3,085,164	647	4.2	1.8	4,314	3,457,504	801	110.0	89.0
さば		4,526	2,294,423	507	4.0	1.3	5,274	2,303,588	437	86.0	100.0
かつお		3,967	2,604,647	657	3.5	1.5	3,871	2,725,860	704	102.0	96.0
ぶり		3,894	3,440,057	883	3.4	2.0	2,569	3,763,800	1,465	152.0	91.0
まぐろ		3,208	8,701,001	2,712	2.8	5.1	3,956	11,407,222	2,884	81.0	76.0
サーモン（輸入さけ）		2,974	6,626,025	2,228	2.6	3.9	3,692	7,916,745	2,144	81.0	84.0
あさり		2,420	2,706,426	1,118	2.1	1.6	2,960	3,310,288	1,118	82.0	82.0
こんぶ		2,331	1,054,152	452	2.0	0.6	2,749	1,020,527	371	85.0	103.0
まいわし		2,230	897,361	402	2.0	0.5	3,737	1,493,216	400	60.0	60.0
かんぱち		1,893	4,074,304	2,152	1.7	2.4	2,206	4,568,842	2,071	86.0	89.0

品目別数量 113,987 K g

品目別金額 171,637,958 円



	きわだ	8.7 (10.0)		さば	4.0 (1.3)
	養殖またい	7.3 (6.0)		かつお	3.5 (1.5)
	わかめ	6.4 (1.7)		ぶり	3.4 (2.0)
	養殖あゆ	6.2 (8.4)		まぐろ	2.8 (5.1)
	うなぎ	5.3 (18.7)		そ の 他	48.2 (43.5)
	まあじ	4.2 (1.8)			

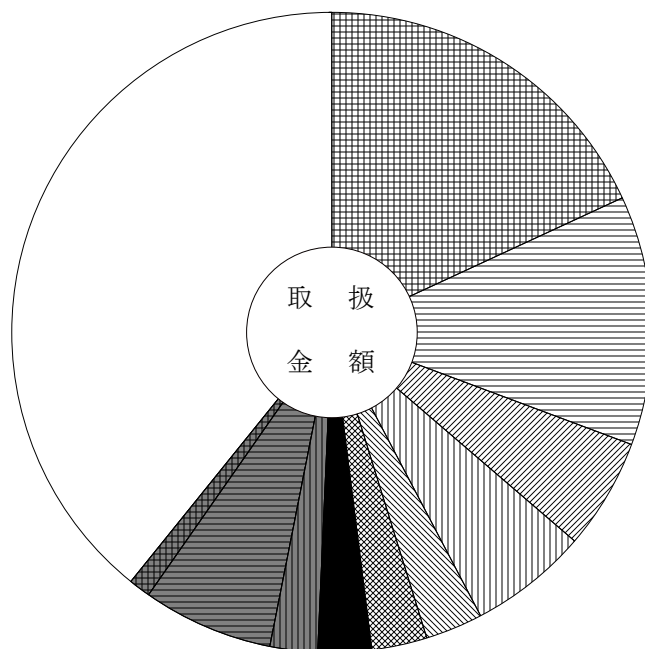
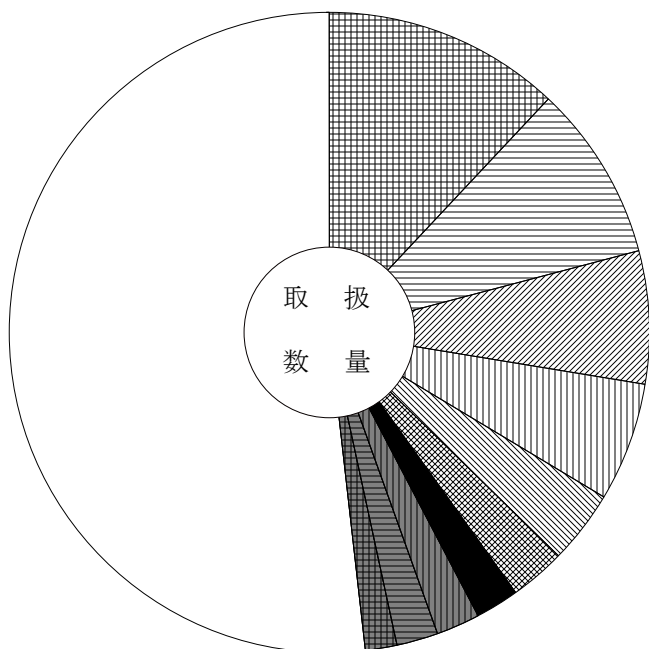
主要品目別対前年対比表 (冷 凍 魚)

単位 数量 = K g , 金額 = 円 比率 = %

品目	区分	全体比			前年同月			前年同月比			
		数量	金額	平均価格	数量	金額	平均価格	数量	金額		
合 計		143,800	165,765,527	1,153	100.0	100.0	158,787	172,913,655	1,089	91.0	96.0
冷えび		17,319	30,062,650	1,736	12.0	18.1	18,399	32,108,663	1,745	94.0	94.0
冷ぎんさけ		12,764	20,953,507	1,642	8.9	12.6	13,807	22,586,547	1,636	92.0	93.0
冷さば		9,600	9,236,622	962	6.7	5.6	9,959	9,521,516	956	96.0	97.0
冷うなぎ		8,582	9,936,526	1,158	6.0	6.0	7,316	6,812,478	931	117.0	146.0
冷しろさけ		5,284	4,846,026	917	3.7	2.9	6,074	6,284,859	1,035	87.0	77.0
冷かれい		3,980	4,663,991	1,172	2.8	2.8	4,047	4,668,585	1,154	98.0	100.0
冷さわら		3,157	4,410,999	1,397	2.2	2.7	4,261	6,019,056	1,413	74.0	73.0
冷するめいか		3,156	3,995,996	1,266	2.2	2.4	1,137	1,374,927	1,209	278.0	291.0
冷ずわいがに		3,032	10,966,322	3,617	2.1	6.6	4,607	14,034,135	3,046	66.0	78.0
冷あじ		2,244	1,786,798	796	1.6	1.1	2,868	2,089,443	729	78.0	86.0
冷あかうお		1,987	1,853,140	933	1.4	1.1	1,696	1,605,844	947	117.0	115.0
冷もんこういか		1,822	3,208,835	1,761	1.3	1.9	985	2,313,078	2,348	185.0	139.0
冷きわだ		1,794	3,014,324	1,680	1.2	1.8	2,468	4,443,211	1,800	73.0	68.0
冷かつお		1,369	1,610,177	1,176	1.0	1.0	2,507	2,693,715	1,074	55.0	60.0
冷めばち		1,365	2,889,768	2,117	0.9	1.7	1,465	3,259,957	2,225	93.0	89.0

品目別数量 143,800 K g

品目別金額 165,765,527 円



	冷えび	12.0 (18.1)		冷さわら	2.2 (2.7)
	冷ぎんさけ	8.9 (12.6)		冷するめいか	2.2 (2.4)
	冷さば	6.7 (5.6)		冷ずわいがに	2.1 (6.6)
	冷うなぎ	6.0 (6.0)		冷あじ	1.6 (1.1)
	冷しろさけ	3.7 (2.9)		そ の 他	51.8 (39.2)
	冷かれい	2.8 (2.8)			

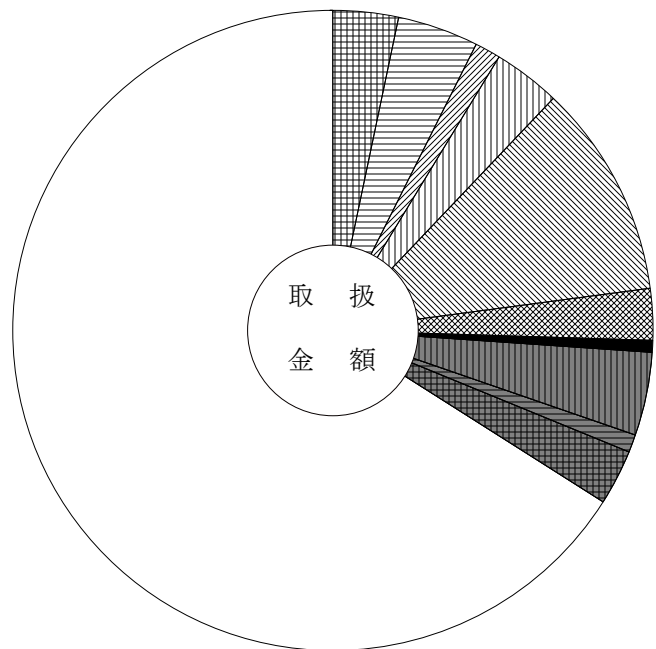
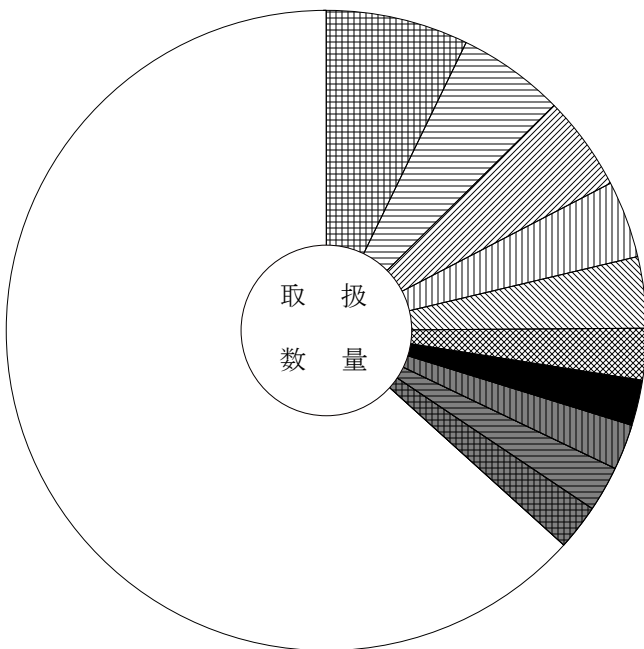
主要品目別対前年対比表 (加工水産物)

単位 数量 = K g , 金額 = 円 比率 = %

品目	区分	数量	金額	平均 価格	全体比		前年同月			前年同月比	
					数量	金額	数量	金額	平均 価格	数量	金額
合 計		439,445	189,031,351	430	100.0	100.0	530,240	218,416,360	412	83.0	87.0
はんぺん		31,616	6,292,403	199	7.2	3.3	32,733	7,480,664	229	97.0	84.0
冷凍食品		23,906	7,678,680	321	5.4	4.1	33,049	10,307,870	312	72.0	74.0
もずく		21,179	2,396,557	113	4.8	1.3	22,778	2,414,060	106	93.0	99.0
魚漬物		17,355	6,427,499	370	3.9	3.4	18,119	6,970,676	385	96.0	92.0
塩ざんさけ		15,991	20,432,984	1,278	3.6	10.8	13,730	17,373,923	1,265	116.0	118.0
かまぼこ		11,469	4,831,246	421	2.6	2.6	11,553	5,178,497	448	99.0	93.0
干わかめ		10,323	1,194,188	116	2.3	0.6	11,232	1,239,894	110	92.0	96.0
塩さば		10,284	7,945,914	773	2.3	4.2	10,562	7,689,045	728	97.0	103.0
ししゃも		10,145	1,754,386	173	2.3	0.9	12,955	2,487,112	192	78.0	71.0
ちくわ		9,933	5,273,428	531	2.3	2.8	12,364	6,999,310	566	80.0	75.0
しらす干		9,695	6,372,336	657	2.2	3.4	10,638	9,780,743	919	91.0	65.0
いか製品		9,616	4,471,987	465	2.2	2.4	9,758	4,903,485	503	99.0	91.0
塩すけそうこ		7,070	3,590,847	508	1.6	1.9	9,587	4,991,913	521	74.0	72.0
干こんぶ		6,459	1,150,230	178	1.5	0.6	2,958	689,821	233	218.0	167.0
開干あじ		5,430	1,608,241	296	1.2	0.9	8,182	2,524,211	309	66.0	64.0

品目別数量 439,445 K g

品目別金額 189,031,351 円



	はんぺん	7.2 (3.3)		干わかめ	2.3 (0.6)
	冷凍食品	5.4 (4.1)		塩さば	2.3 (4.2)
	もずく	4.8 (1.3)		ししゃも	2.3 (0.9)
	魚漬物	3.9 (3.4)		ちくわ	2.3 (2.8)
	塩ざんさけ	3.6 (10.8)		その他	63.3 (66.0)
	かまぼこ	2.6 (2.6)			

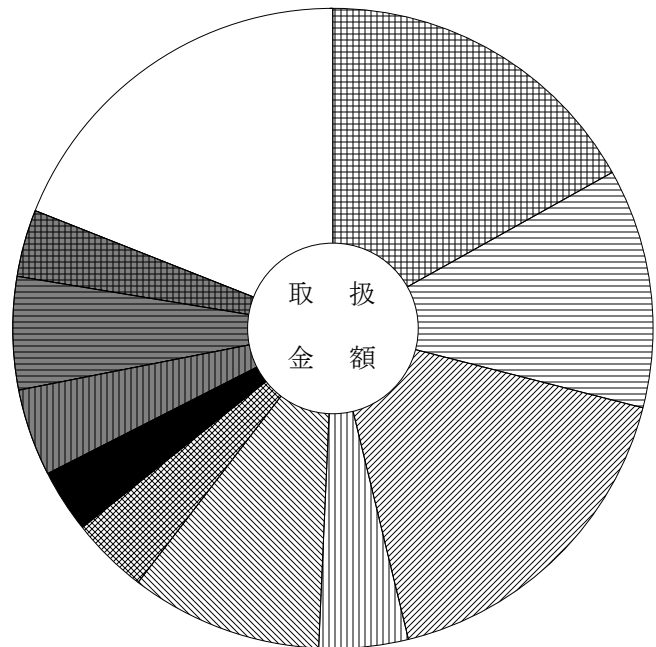
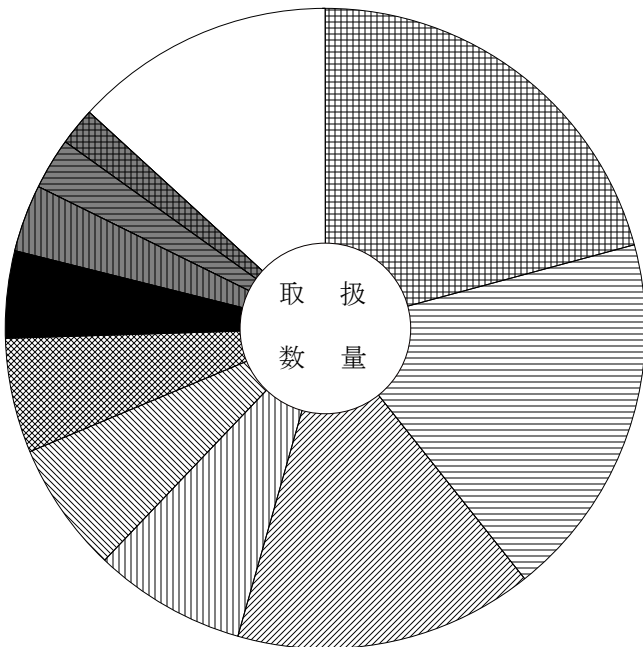
主要産地別対前年対比表 (野菜)

単位 数量 = K g , 金額 = 円 比率 = %

産地	区分			全体比		前年同月		前年同月比	
		数量	金額	数量	金額	数量	金額	数量	金額
合計		9,163,335	2,380,504,334	100.0	100.0	12,276,004	2,828,601,485	75.0	84.0
愛知		1,907,684	402,808,630	20.8	16.9	2,236,920	474,508,663	85.0	85.0
長野		1,696,622	286,879,603	18.5	12.1	2,238,726	376,786,221	76.0	76.0
岐阜		1,384,890	410,529,225	15.1	17.2	1,795,000	458,795,584	77.0	89.0
青森		703,281	108,127,937	7.7	4.5	1,025,620	173,828,602	69.0	62.0
熊本		601,497	231,678,810	6.6	9.7	933,835	287,129,087	64.0	81.0
茨城		530,026	93,567,214	5.8	3.9	651,535	112,655,781	81.0	83.0
兵庫		403,858	75,381,605	4.4	3.2	727,660	78,373,138	56.0	96.0
長崎		310,673	104,051,638	3.4	4.4	499,555	72,290,632	62.0	144.0
高知		242,588	135,055,844	2.6	5.7	310,981	168,861,367	78.0	80.0
宮崎		172,998	80,332,797	1.9	3.4	190,507	78,273,079	91.0	103.0
北海道		167,710	33,096,203	1.8	1.4	307,204	60,113,266	55.0	55.0
鹿児島		155,324	77,975,666	1.7	3.3	194,733	98,703,874	80.0	79.0
静岡		120,979	56,566,522	1.3	2.4	154,880	71,305,849	78.0	79.0
和歌山		113,191	73,387,943	1.2	3.1	168,784	66,458,069	67.0	110.0
徳島		106,141	44,240,053	1.2	1.9	138,236	47,261,868	77.0	94.0

産地別数量 9,163,335 K g

産地別金額 2,380,504,334 円



	愛知	20.8 (16.9)		広島	4.4 (3.2)
	長野	18.5 (12.1)		長崎	3.4 (4.4)
	岐阜	15.1 (17.2)		高知	2.6 (5.7)
	青森	7.7 (4.5)		宮崎	1.9 (3.4)
	熊本	6.6 (9.7)		その他	13.2 (19.0)
	茨城	5.8 (3.9)			

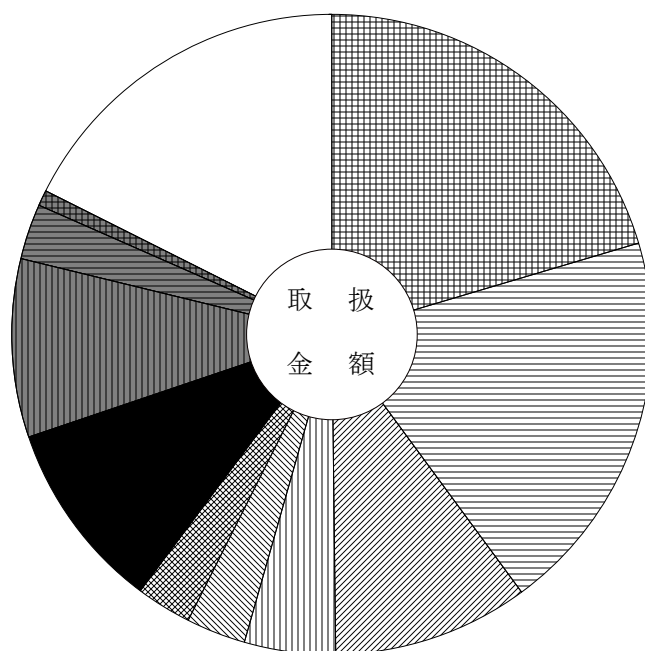
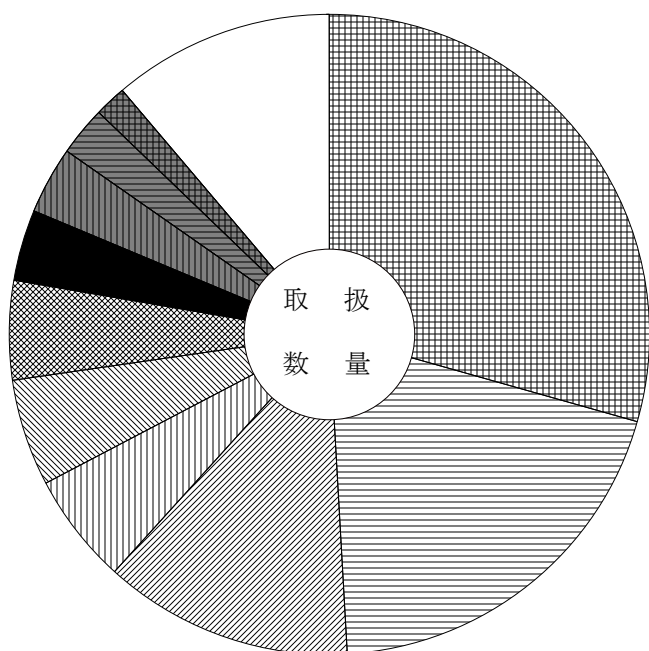
主要産地別対前年対比表 (果 実)

単位 数量 = K g , 金額 = 円 比率 = %

産地	区分			全体比		前年同月		前年同月比	
		数量	金額	数量	金額	数量	金額	数量	金額
合 計		1,184,439	594,391,709	100.0	100.0	1,898,180	823,597,324	62.0	72.0
愛 知		348,700	121,170,818	29.4	20.4	433,426	144,936,144	80.0	84.0
青 森		233,464	115,958,160	19.7	19.5	314,852	145,225,766	74.0	80.0
熊 本		149,521	58,945,787	12.6	9.9	518,950	153,378,022	29.0	38.0
静 岡		65,828	27,085,644	5.6	4.6	52,030	22,666,500	127.0	119.0
鳥 取		63,551	17,857,152	5.4	3.0	88,679	24,410,052	72.0	73.0
フ ィ リ ピ ン		59,478	16,567,523	5.0	2.8	83,279	20,408,842	71.0	81.0
大 阪		43,059	56,792,448	3.6	9.6	41,613	50,458,638	103.0	113.0
山 梨		40,108	53,548,539	3.4	9.0	77,352	85,128,505	52.0	63.0
ア メ リ カ		30,123	16,907,648	2.5	2.8	33,830	14,472,105	89.0	117.0
石 川		18,880	4,778,460	1.6	0.8	33,544	7,970,400	56.0	60.0
そ の 他 外 国		18,659	5,506,051	1.6	0.9	16,563	5,666,738	113.0	97.0
福 井		15,810	3,215,592	1.3	0.5	20,937	3,988,170	76.0	81.0
鹿 児 島		14,209	5,633,280	1.2	0.9	2,914	3,142,476	488.0	179.0
高 知		12,516	11,896,199	1.1	2.0	20,389	16,861,351	61.0	71.0
ニュージーランド		11,414	8,207,352	1.0	1.4	10,090	7,269,761	113.0	113.0

産地別数量 1,184,439 K g

産地別金額 594,391,709 円



	愛 知	29.4 (20.4)		大 阪	3.6 (9.6)
	青 森	19.7 (19.5)		山 梨	3.4 (9.0)
	熊 本	12.6 (9.9)		ア メ リ カ	2.5 (2.8)
	静 岡	5.6 (4.6)		石 川	1.6 (0.8)
	鳥 取	5.4 (3.0)		そ の 他	11.2 (17.6)
	フ ィ リ ピ ン	5.0 (2.8)			

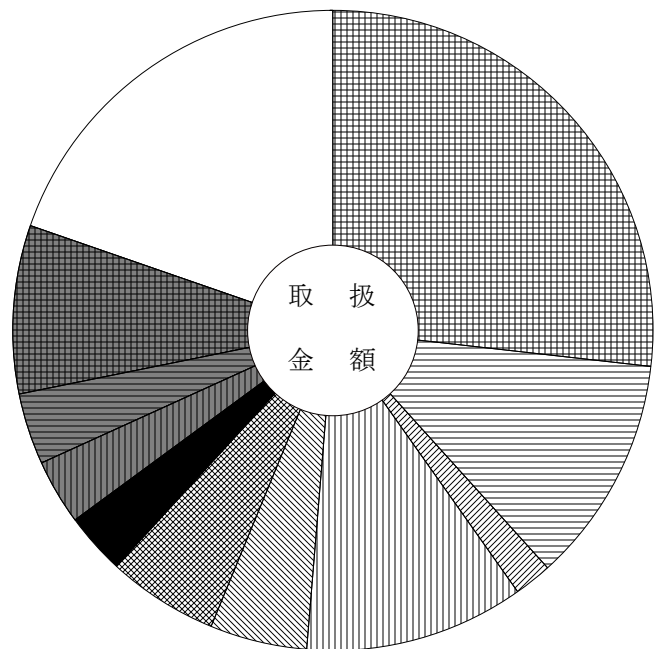
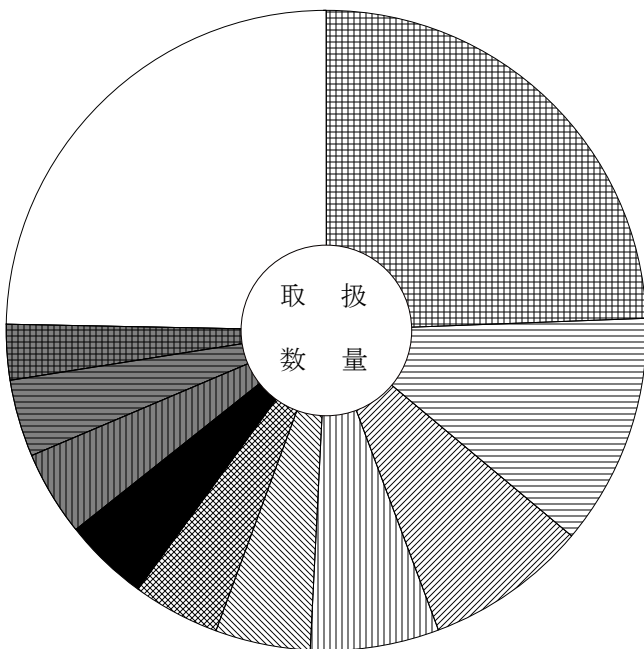
主要産地別対前年対比表 (鮮 魚)

単位 数量 = K g , 金額 = 円 比率 = %

産地	区分			全体比		前年同月		前年同月比	
		数量	金額	数量	金額	数量	金額	数量	金額
合計		113,987	171,637,958	100.0	100.0	130,444	193,289,627	87.0	89.0
愛知		27,767	46,032,657	24.4	26.8	29,820	49,632,310	93.0	93.0
三重		13,351	19,659,080	11.7	11.5	15,284	21,360,965	87.0	92.0
山口		9,357	3,176,526	8.2	1.9	12,120	3,611,996	77.0	88.0
岐阜		7,390	18,993,434	6.5	11.1	7,681	21,823,203	96.0	87.0
千葉		5,442	8,412,124	4.8	4.9	6,259	10,519,425	87.0	80.0
東京		5,022	9,689,647	4.4	5.6	6,944	12,630,524	72.0	77.0
和歌山		4,879	5,370,088	4.3	3.1	7,812	9,205,549	62.0	58.0
宮城		4,874	5,718,790	4.3	3.3	4,355	6,820,254	112.0	84.0
北海道		4,391	6,263,686	3.9	3.6	4,178	6,087,093	105.0	103.0
静岡		3,208	14,557,360	2.8	8.5	3,355	12,363,635	96.0	118.0
沖縄		3,143	6,699,052	2.8	3.9	3,019	6,348,429	104.0	106.0
石川		2,266	1,933,642	2.0	1.1	3,077	2,565,031	74.0	75.0
長崎		2,125	1,356,783	1.9	0.8	2,688	2,083,212	79.0	65.0
大阪		1,811	2,934,582	1.6	1.7	1,794	2,387,703	101.0	123.0
鳥取		1,766	1,212,832	1.5	0.7	4,593	2,435,691	38.0	50.0

産地別数量 113,987 K g

産地別金額 171,637,958 円



	愛知	24.4 (26.8)		和歌山	4.3 (3.1)
	三重	11.7 (11.5)		宮城	4.3 (3.3)
	山口	8.2 (1.9)		北海道	3.9 (3.6)
	岐阜	6.5 (11.1)		静岡	2.8 (8.5)
	千葉	4.8 (4.9)		その他	24.7 (19.7)
	東京	4.4 (5.6)			

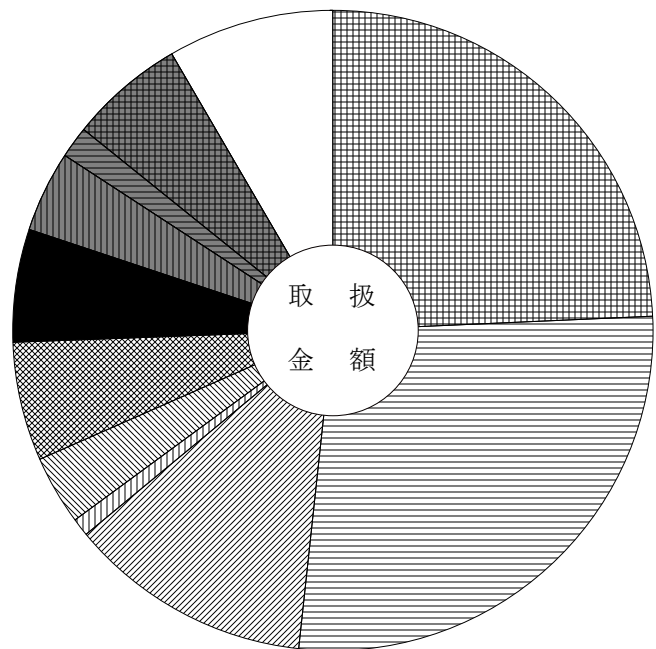
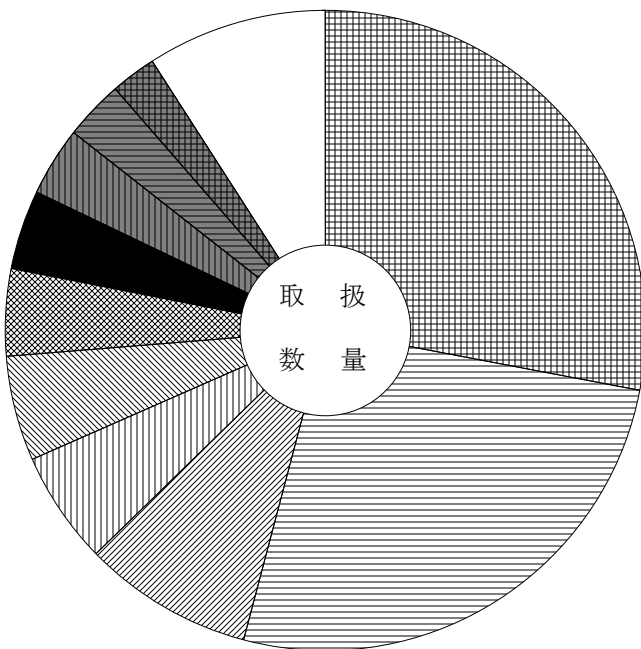
主要産地別対前年対比表 (冷 凍 魚)

単位 数量 = K g , 金額 = 円 比率 = %

産地	区分			全体比		前年同月		前年同月比	
		数量	金額	数量	金額	数量	金額	数量	金額
合 計		143,800	165,765,527	100.0	100.0	158,787	172,913,655	91.0	96.0
東 京		40,274	40,250,114	28.0	24.3	21,041	25,897,412	191.0	155.0
愛 知		37,481	45,466,186	26.1	27.4	54,367	59,941,771	69.0	76.0
大 阪		12,429	20,338,853	8.6	12.3	14,170	23,167,435	88.0	88.0
福 岡		8,179	1,481,544	5.7	0.9	1,401	1,151,712	584.0	129.0
神 奈 川		7,642	5,814,838	5.3	3.5	6,791	5,367,984	113.0	108.0
兵 庫		6,303	9,940,709	4.4	6.0	5,475	10,117,446	115.0	98.0
静 岡		5,711	9,491,037	4.0	5.7	8,615	14,287,567	66.0	66.0
三 重		5,085	6,818,700	3.5	4.1	5,359	7,705,851	95.0	88.0
岐 阜		4,260	2,606,908	3.0	1.6	31,533	6,244,187	14.0	42.0
宮 城		3,290	9,622,106	2.3	5.8	2,136	7,593,906	154.0	127.0
埼 玉		3,243	3,621,836	2.3	2.2	0	0	0.0	0.0
千 葉		2,377	1,341,295	1.7	0.8	1,056	897,892	225.0	149.0
鳥 取		1,990	1,749,341	1.4	1.1	3,307	5,310,975	60.0	33.0
石 川		1,813	1,841,940	1.3	1.1	857	1,132,216	212.0	163.0
北 海 道		1,605	2,060,597	1.1	1.2	1,190	1,434,348	135.0	144.0

産地別数量 143,800 K g

産地別金額 165,765,527 円



	東 京	28.0 (24.3)		静 岡	4.0 (5.7)
	愛 知	26.1 (27.4)		三 重	3.5 (4.1)
	大 阪	8.6 (12.3)		岐 阜	3.0 (1.6)
	福 岡	5.7 (0.9)		宮 城	2.3 (5.8)
	神 奈 川	5.3 (3.5)		そ の 他	9.1 (8.4)
	兵 庫	4.4 (6.0)			

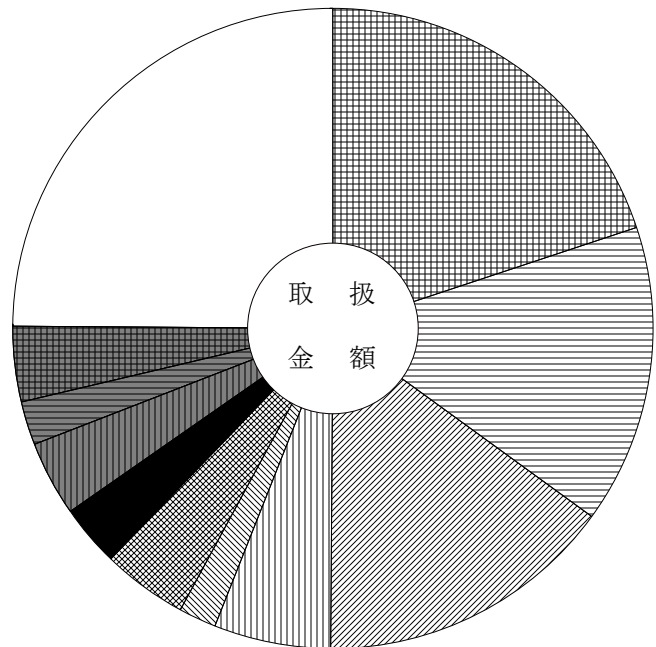
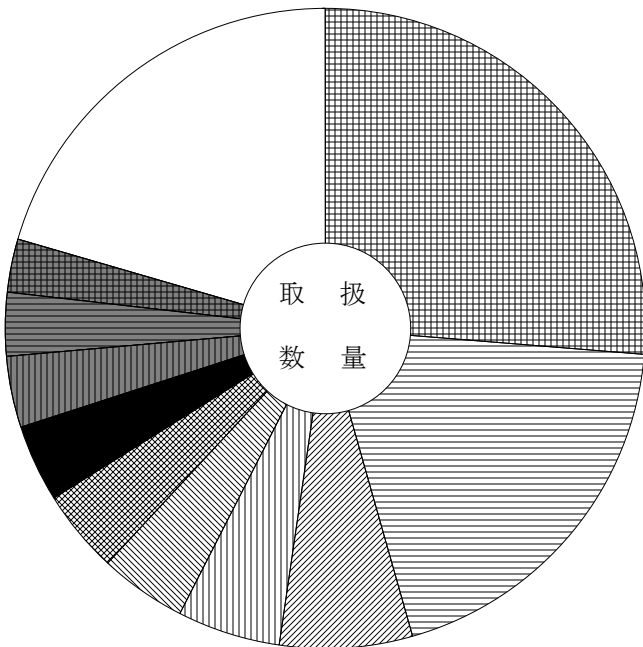
主要産地別対前年対比表 (加工水産物)

単位 数量 = K g , 金額 = 円 比率 = %

産地	区分	数量		金額		全体比		前年同月		前年同月比	
		数量	金額	数量	金額	数量	金額	数量	金額	数量	金額
合計		439,445	189,031,351	100.0	100.0	530,240	218,416,360	83.0	87.0		
愛知		115,778	37,684,277	26.3	19.9	130,748	46,404,684	89.0	81.0		
岐阜		84,835	28,562,346	19.3	15.1	131,178	38,015,502	65.0	75.0		
東京		29,644	28,626,592	6.7	15.1	21,845	24,427,715	136.0	117.0		
茨城		22,686	11,182,525	5.2	5.9	27,229	11,169,880	83.0	100.0		
山口		19,459	3,670,623	4.4	1.9	20,867	3,751,620	93.0	98.0		
三重		18,332	8,037,642	4.2	4.3	33,715	12,439,590	54.0	65.0		
静岡		17,202	5,792,680	3.9	3.1	20,190	7,380,172	85.0	78.0		
兵庫		15,845	7,154,766	3.6	3.8	16,755	7,733,288	95.0	93.0		
宮城		13,949	4,161,636	3.2	2.2	13,452	4,079,791	104.0	102.0		
大阪		11,921	7,256,438	2.7	3.8	13,141	10,293,435	91.0	70.0		
千葉		11,304	9,389,879	2.6	5.0	12,184	9,969,307	93.0	94.0		
北海道		10,611	8,395,627	2.4	4.4	10,741	8,535,073	99.0	98.0		
新潟		9,851	3,946,500	2.2	2.1	8,847	3,942,290	111.0	100.0		
福岡		9,684	5,403,429	2.2	2.9	13,690	7,157,153	71.0	75.0		
石川		6,306	1,980,474	1.4	1.0	6,701	2,245,356	94.0	88.0		

産地別数量 439,445 K g

産地別金額 189,031,351 円



	愛知	26.3 (19.9)		静岡	3.9 (3.1)
	岐阜	19.3 (15.1)		兵庫	3.6 (3.8)
	東京	6.7 (15.1)		宮城	3.2 (2.2)
	茨城	5.2 (5.9)		大阪	2.7 (3.8)
	山口	4.4 (1.9)		その他	20.5 (24.9)
	三重	4.2 (4.3)			

品目別・産地別取扱高表

単位 数量 = K g , 金額 = 円

産地	数量	金額	平均 価格	産地	数量	金額	平均 価格
	だいこん				ごぼう		
岐阜	169,535	19,713,996		青森	720	610,848	
北海道	110,410	13,442,868		群馬	29,080	7,277,040	
青森	541,920	53,708,994		宮崎	3,373	1,660,176	
茨城	3,080	216,216		鹿児島	16,150	9,886,104	
群馬	726	262,548		中国	1,300	241,380	
千葉	58,250	4,943,992		合計	50,623	19,675,548	389
静岡	990	92,340		前年同月	60,033	21,491,406	358
愛知	135,886	11,388,945					
熊本	4,500	330,480			たけのこ		
鹿児島	9,000	561,600					
合計	1,034,297	104,661,979	101	岐阜	292	33,815	
前年同月	1,231,384	119,688,570	97	合計	292	33,815	116
				前年同月	0	0	0
	かぶ				れんこん		
青森	10	1,944					
千葉	310	84,564		茨城	95	46,548	
合計	320	86,508	270	愛知	8,152	7,279,200	
前年同月	822	168,319	205	熊本	4,116	4,108,266	
				合計	12,363	11,434,014	925
	人参			前年同月	20,289	16,767,216	826
岐阜	436,005	108,478,040			その他根菜類		
北海道	10,000	2,441,016					
青森	75,480	16,349,202		愛知	215	300,834	
茨城	860	245,592		合計	215	300,834	1,399
群馬	12	10,854		前年同月	247	383,886	1,554
埼玉	4,000	1,062,504					
千葉	14,240	3,775,172			白菜		
愛知	180	52,704					
兵庫	960	258,444		茨城	9,000	842,400	
和歌山	25,920	6,120,360		長野	581,791	42,505,938	
徳島	920	184,248		合計	590,791	43,348,338	73
熊本	24,440	7,428,240		前年同月	862,236	57,298,730	66
中国	13,230	1,570,460					
合計	606,247	147,976,836	244		山東菜		
前年同月	860,417	119,228,663	139				
				岐阜	148	63,936	

単位 数量 = K g , 金額 = 円

産地	数量	金額	平均 価格	産地	数量	金額	平均 価格
合計	148	63,936	432	合計	59,910	6,699,618	112
前年同月	408	155,304	381	前年同月	88,140	9,612,216	109
	京 菜				ほうれん草		
岐阜	3,741	2,185,326		岐阜	61,965	39,515,331	
茨城	20,650	6,044,803		茨城	3,325	1,569,780	
徳島	8	1,728		群馬	3,210	1,653,885	
合計	24,399	8,231,857	337	長野	9,152	5,795,172	
前年同月	14,847	6,665,004	449	静岡	3,958	1,627,452	
				合計	81,610	50,161,620	615
	小松菜			前年同月	124,717	68,511,480	549
岐阜	48,576	17,807,278			ねぎ		
茨城	25,699	7,062,066					
静岡	6,100	2,383,020		岐阜	10,432	2,828,963	
合計	80,375	27,252,364	339	愛知	7,950	3,015,911	
前年同月	109,112	36,370,139	333	合計	18,382	5,844,874	318
				前年同月	23,659	7,823,629	331
	つまみ菜						
					青ねぎ		
岐阜	369	112,818					
合計	369	112,818	306	長野	1,185	210,546	
前年同月	308	104,490	339	静岡	600	518,400	
				徳島	400	134,568	
	キャベツ			合計	2,185	863,514	395
				前年同月	3,835	1,326,564	346
岐阜	2,375	180,252					
茨城	337,820	29,233,515			こねぎ		
群馬	3,600	277,560					
長野	227,570	22,153,932		岐阜	6,324	4,841,424	
愛知	469,966	40,995,037		福井	90	77,760	
三重	56,030	4,509,378		静岡	15,180	11,857,752	
合計	1,097,361	97,349,674	89	愛知	2,096	1,231,848	
前年同月	1,083,000	131,338,144	121	三重	858	554,688	
				広島	684	358,344	
	グリーンボール			高知	2,154	1,872,396	
				合計	27,386	20,794,212	759
茨城	600	81,000		前年同月	37,336	28,020,546	750
長野	58,310	6,491,394					
兵庫	1,000	127,224					

単位 数量 = K g , 金額 = 円

産地	数量	金額	平均価格	産地	数量	金額	平均価格
				前年同月	3,643	1,447,956	397
	ブロッコリー						
					パセリ		
岐阜	180	56,376					
北海道	12,160	4,386,701		新潟	0	22,680	
石川	3,410	1,723,161		長野	2,369	3,033,375	
長野	73,669	40,641,610		愛知	82	229,716	
愛知	3,285	730,750		三重	0	19,440	
兵庫	120	58,320		合計	2,451	3,305,211	1,349
徳島	21,414	8,128,859		前年同月	4,985	5,255,744	1,054
長崎	1,980	984,636					
合計	116,218	56,710,413	488		その他野菜類		
前年同月	131,194	72,839,132	555				
				徳島	254	64,746	
	レタス			合計	254	64,746	255
				前年同月	226	89,748	397
岐阜	5,688	2,842,709					
長野	338,555	35,002,758			新野菜		
愛知	936	348,840					
徳島	6	972		岐阜	1,208	856,008	
合計	345,185	38,195,279	111	茨城	10	37,800	
前年同月	503,474	59,537,449	118	群馬	9	33,480	
				静岡	180	79,380	
	サニーレタス			愛知	5,220	2,682,612	
				三重	468	158,760	
長野	43,925	10,376,856		滋賀	200	140,400	
愛知	1	130		徳島	150	97,200	
合計	43,926	10,376,986	236	愛媛	480	336,960	
前年同月	95,479	20,921,436	219	アメリカ	272	297,972	
				合計	8,197	4,720,572	576
	グリーンリーフレタス			前年同月	9,712	6,289,704	648
長野	14,414	2,790,158			青梗菜		
合計	14,414	2,790,158	194				
前年同月	33,947	5,823,101	172	岐阜	1,381	336,442	
				長野	4,740	1,733,400	
	サラダ菜			静岡	14,772	5,312,389	
				愛知	9,076	2,659,716	
静岡	968	522,720		合計	29,969	10,041,947	335
愛知	678	285,336		前年同月	39,514	13,667,572	346
合計	1,646	808,056	491				

単位 数量 = K g , 金額 = 円

産地	数量	金額	平均価格	産地	数量	金額	平均価格
				合計	213,370	103,075,830	483
	トマト			前年同月	193,319	79,534,501	411
岐阜	152,858	41,086,846			ししとうがらし		
北海道	7,371	4,848,336					
愛知	25,680	6,069,978		岐阜	2	928	
徳島	60	97,200		愛知	0	389	
長崎	5,284	2,493,504		和歌山	236	441,288	
熊本	84,021	27,804,716		高知	6,537	8,663,760	
宮崎	825	692,874		合計	6,775	9,106,365	1,344
合計	276,099	83,093,454	301	前年同月	7,714	10,717,023	1,389
前年同月	352,528	91,263,015	259				
					青とうがらし		
	桃太郎トマト						
				岐阜	8,397	8,844,040	
岐阜	120,028	31,889,970		愛知	1	194	
熊本	35,292	9,608,976		高知	7	11,880	
合計	155,320	41,498,946	267	宮崎	577	374,063	
前年同月	273,152	57,187,620	209	合計	8,982	9,230,177	1,028
				前年同月	20,125	20,417,780	1,015
	ミニトマト						
					とうもろこし		
岐阜	2,827	1,847,305					
愛知	32,488	18,530,586		岐阜	22,828	5,397,343	
熊本	35,721	18,301,788		長野	492	127,699	
宮崎	579	323,330		愛知	171,843	48,040,735	
合計	71,615	39,003,009	545	徳島	32,877	12,397,462	
前年同月	154,899	56,221,184	363	宮崎	1,224	771,120	
				合計	229,264	66,734,359	291
	ピーマン			前年同月	287,271	86,062,136	300
岐阜	53	16,913			ゴールドラッシュ		
茨城	16,230	11,781,072					
長野	982	487,922		岐阜	767	279,158	
静岡	385	254,556		山梨	250	86,400	
愛知	14,505	6,827,078		愛知	22,288	5,912,958	
高知	75,821	30,425,728		宮崎	11,952	4,549,230	
熊本	5,100	2,477,952		合計	35,257	10,827,746	307
宮崎	79,604	41,408,879		前年同月	62,103	19,498,084	314
鹿児島	13,296	4,288,410					
韓国	7,394	5,107,320					

単位 数量 = K g , 金額 = 円

産地	数量	金額	平均価格	産地	数量	金額	平均価格
				愛知	12	15,552	
	にんにく			和歌山	13,504	10,162,800	
				高知	36,178	26,042,634	
岐阜	818	218,570		熊本	240	94,608	
青森	363	1,947,975		中国	1,145	746,820	
愛知	4	2,160		合計	51,503	37,593,774	730
中国	2,518	1,385,316		前年同月	65,060	41,437,818	637
合計	3,703	3,554,021	960				
前年同月	13,276	12,584,529	948	唐辛子			
	らっきょう			岐阜	0	356	
				愛知	0	130	
岐阜	106	78,192		合計	0	486	0
鳥取	31,633	12,977,496		前年同月	17	96,055	5,650
徳島	16,200	6,230,088					
高知	550	70,200		とうがらし			
合計	48,489	19,355,976	399				
前年同月	28,323	13,705,200	484	岐阜	11	3,045	
				高知	1,191	1,340,712	
	その他土物類			合計	1,202	1,343,757	1,118
				前年同月	1,864	2,105,795	1,130
静岡	118	185,328					
合計	118	185,328	1,571	め類			
前年同月	219	269,676	1,231				
				岐阜	1,961	1,463,240	
	ゆり根			山梨	3	14,256	
				静岡	282	830,088	
北海道	2,000	1,298,160		愛知	145	1,334,018	
合計	2,000	1,298,160	649	三重	52	118,044	
前年同月	1,150	679,320	591	広島	32	86,400	
				福岡	202	369,360	
	わさび			中国	187	197,316	
				合計	2,864	4,412,722	1,541
静岡	14	115,128		前年同月	3,343	6,313,556	1,889
徳島	48	77,598					
合計	62	192,726	3,108	しそ			
前年同月	70	289,656	4,138				
				岐阜	193	115,993	
	しょうが			愛知	20,824	16,274,250	
				合計	21,017	16,390,243	780
静岡	424	531,360		前年同月	30,587	26,585,118	869

単位 数量 = K g , 金額 = 円

産地	数量	金額	平均価格	産地	数量	金額	平均価格
				長野	120	90,720	
	その他きのこ類			合計	120	90,720	756
				前年同月	1,736	630,763	363
岐阜	215	356,994					
千葉	118	243,154			ゆず類		
新潟	2,646	2,263,767					
長野	4,815	2,543,163		徳島	1,365	2,281,986	
静岡	16,720	7,900,416		高知	319	833,598	
三重	110	109,772		合計	1,684	3,115,584	1,850
岡山	964	1,283,114		前年同月	1,004	1,994,237	1,986
香川	123	54,000					
合計	25,711	14,754,380	574		その他野菜		
前年同月	30,453	19,947,795	655				
				岐阜	88,332	11,803,483	
	その他山菜類			北海道	10	70,400	
				新潟	24	4,622	
秋田	5	41,580		長野	152	38,340	
徳島	3	134,200		愛知	1,060	1,239,982	
合計	8	175,780	21,973	大阪	100	16,500	
前年同月	6	176,212	29,369	和歌山	528	228,743	
				徳島	132	81,259	
	カット野菜			鹿児島	80	22,000	
				中国	100	16,500	
岐阜	713	216,587		その他外国	4	9,680	
長野	26	9,685		合計	90,522	13,531,509	149
大阪	51	54,270		前年同月	90,075	14,078,574	156
徳島	2,610	671,436					
合計	3,400	951,978	280		冷凍野菜		
前年同月	4,809	1,199,026	249				
				福井	1,485	874,800	
	うめ			合計	1,485	874,800	589
				前年同月	2,970	1,749,600	589
岐阜	272	136,544					
福井	29,150	13,772,592			乾燥野菜類		
和歌山	70,364	54,531,684					
徳島	1,394	853,200		岐阜	8	9,040	
合計	101,180	69,294,020	685	愛知	213	371,736	
前年同月	277,726	71,382,086	257	宮崎	116	289,700	
				中国	850	653,076	
	小うめ			合計	1,187	1,323,552	1,115
				前年同月	1,859	2,525,007	1,358

単位 数量 = K g , 金額 = 円

産地	数量	金額	平均 価格	産地	数量	金額	平均 価格
				福井	30,991	15,211,152	
	野菜・ビン／缶詰			山梨	57,648	16,576,704	
				長野	1,696,622	286,879,603	
千葉	84	181,440		静岡	120,979	56,566,522	
和歌山	11	5,508		愛知	1,907,684	402,808,630	
中国	359	212,890		三重	62,427	7,648,170	
その他外国	100	34,560		滋賀	11,356	11,153,559	
合計	554	434,398	784	京都	100	34,560	
前年同月	863	587,456	681	大阪	541	268,356	
				兵庫	403,858	75,381,605	
	漬物			奈良	46	14,904	
				和歌山	113,191	73,387,943	
茨城	36	11,664		鳥取	32,581	13,327,740	
埼玉	192	115,117		岡山	1,335	1,375,778	
福井	216	421,200		広島	736	490,104	
愛知	10	9,180		徳島	106,141	44,240,053	
和歌山	2	5,400		香川	203	210,600	
宮崎	182	369,522		愛媛	480	336,960	
鹿児島	261	178,362		高知	242,588	135,055,844	
合計	899	1,110,445	1,235	福岡	1,707	1,027,512	
前年同月	720	1,257,768	1,747	佐賀	10	20,520	
				長崎	310,673	104,051,638	
	産地別合計			熊本	601,497	231,678,810	
				大分	84,291	33,697,134	
岐阜	1,384,890	410,529,225		宮崎	172,998	80,332,797	
北海道	167,710	33,096,203		鹿児島	155,324	77,975,666	
青森	703,281	108,127,937		沖縄	5,164	2,252,880	
岩手	129	459,216		アメリカ	285	362,124	
宮城	48	34,992		メキシコ	61,890	13,829,454	
秋田	5	41,580		ニュージーランド	150	17,280	
山形	14	25,488		韓国	7,394	5,107,320	
福島	108	233,280		中国	28,860	7,652,478	
茨城	530,026	93,567,214		その他外国	1,015	1,213,178	
栃木	0	12,960		合計	9,163,335	2,380,504,334	260
群馬	46,815	13,607,163		前年同月	12,276,004	2,828,601,485	230
埼玉	4,857	1,407,445					
千葉	75,616	9,980,639					
神奈川	20	5,508					
新潟	3,584	2,910,601					
富山	21,147	4,332,204					
石川	4,320	1,945,101					

品目別・産地別取扱高表

単位 数量 = K g , 金額 = 円

産地	数量	金額	平均 価格	産地	数量	金額	平均 価格
				合計	18,333	7,500,546	409
	ハウスみかん			前年同月	20,825	7,921,044	380
静岡	80	118,368			グレープフルーツ		
愛知	22,503	26,999,460					
和歌山	1,204	799,632		アメリカ	221	32,400	
徳島	4,656	4,018,680		その他外国	6,392	1,745,928	
高知	5,935	7,252,308		合計	6,613	1,778,328	269
佐賀	199	290,628		前年同月	7,633	2,072,196	271
合計	34,577	39,479,076	1,142				
前年同月	44,767	47,808,176	1,068		その他中晩生柑橘		
	ネーブルオレンジ			愛媛	8,835	2,440,368	
				アメリカ	1,300	560,207	
アメリカ	1,785	666,792		メキシコ	355	376,380	
オーストラリア	680	320,220		合計	10,490	3,376,955	322
合計	2,465	987,012	400	前年同月	1,647	730,971	444
前年同月	1,224	178,524	146				
					りんご		
	甘夏みかん						
				青森	34,850	14,040,649	
愛媛	890	173,016		ニュージーランド	330	78,300	
鹿児島	11,530	2,904,660		合計	35,180	14,118,949	401
合計	12,420	3,077,676	248	前年同月	45,960	17,817,041	388
前年同月	830	236,520	285				
					ジョナゴールド		
	レモン						
				青森	38,257	16,447,261	
広島	460	439,560		合計	38,257	16,447,261	430
高知	30	45,360		前年同月	86,674	35,853,213	414
アメリカ	10,506	5,482,296					
オーストラリア	493	212,760			ふじりんご		
その他外国	1,258	672,300					
合計	12,747	6,852,276	538	青森	148,889	80,106,688	
前年同月	13,277	6,290,989	474	ニュージーランド	105	26,460	
				合計	148,994	80,133,148	538
	バレンシアオレンジ			前年同月	153,320	80,967,577	528
アメリカ	14,960	5,964,084			王林りんご		
オーストラリア	3,084	1,435,482					
その他外国	289	100,980		青森	9,020	4,441,241	

単位 数量 = K g , 金額 = 円

産地	数量	金額	平均価格	産地	数量	金額	平均価格
				合計	99	389,880	3,938
	ハウスデラウェア			前年同月	842	2,378,052	2,824
山梨	122	343,440			いちじく		
大阪	42,501	56,155,032					
島根	90	201,312		愛知	5,635	9,826,056	
合計	42,713	56,699,784	1,327	合計	5,635	9,826,056	1,744
前年同月	37,445	45,467,742	1,214	前年同月	8,232	12,946,208	1,573
	ハウス巨峰				いちご		
山梨	256	1,016,820		岐阜	2,325	2,629,506	
長野	11	27,540		山梨	8	20,736	
愛知	237	511,164		長野	494	1,005,999	
合計	504	1,555,524	3,086	愛知	202	254,318	
前年同月	326	1,018,872	3,125	アメリカ	1,092	3,394,182	
				その他外国	240	727,110	
	露地ぶどう			合計	4,361	8,031,851	1,842
				前年同月	3,689	6,412,177	1,738
山梨	6	30,240			女峰いちご		
長野	640	3,798,360					
合計	646	3,828,600	5,927				
前年同月	1,950	9,086,580	4,660	岐阜	32	33,782	
				愛知	298	375,429	
	デラウェア			合計	330	409,211	1,240
				前年同月	204	229,219	1,124
大阪	558	637,416			濃姫いちご		
島根	16	33,480					
合計	574	670,896	1,169				
前年同月	4,769	6,110,154	1,281	岐阜	1,080	1,229,278	
				合計	1,080	1,229,278	1,138
	巨峰ぶどう			前年同月	616	579,604	941
長野	78	190,512			アールスメロン		
愛知	7	19,440					
合計	85	209,952	2,470	静岡	12,146	9,645,480	
前年同月	70	137,700	1,967	高知	4,333	3,447,576	
				熊本	14,016	8,789,040	
	ピオーネぶどう			合計	30,495	21,882,096	718
				前年同月	60,442	36,271,206	600
山梨	99	389,880					

単位 数量 = K g , 金額 = 円

産地	数量	金額	平均価格	産地	数量	金額	平均価格
				静岡	80	30,132	
	ネット系メロン			愛知	251,715	53,649,000	
				鳥取	63,337	17,699,904	
愛知	36,234	14,154,912		高知	1,898	867,780	
熊本	8,490	3,892,320		熊本	68,574	21,274,650	
鹿児島	145	71,388		合計	420,294	101,515,518	242
合計	44,869	18,118,620	404	前年同月	780,673	167,238,227	214
前年同月	89,245	33,600,366	376				
					こだま西瓜		
	非ネット系メロン						
				静岡	52,660	16,192,764	
岐阜	285	115,668		愛知	4,512	1,699,272	
愛知	24,939	9,555,192		鳥取	214	157,248	
三重	240	84,456		熊本	43,078	14,928,732	
熊本	12,362	6,451,380		合計	100,464	32,978,016	328
鹿児島	1,375	686,880		前年同月	177,720	58,180,778	327
合計	39,201	16,893,576	431				
前年同月	57,018	19,965,258	350		あんず		
	ハネジュウメロン			長野	360	453,600	
				合計	360	453,600	1,260
メキシコ	195	83,160		前年同月	404	462,348	1,144
合計	195	83,160	426				
前年同月	733	251,208	343		バナナ		
	プリンスメロン			メキシコ	793	286,130	
				台湾	13	540	
岐阜	577	397,559		フィリピン	31,456	8,640,123	
合計	577	397,559	689	その他外国	8,944	1,429,645	
前年同月	1,732	718,016	415	合計	41,206	10,356,438	251
				前年同月	45,227	9,964,779	220
	ホームランメロン						
					パイナップル		
愛知	1,264	503,928					
合計	1,264	503,928	399	沖縄	1,010	393,921	
前年同月	7,620	2,521,368	331	台湾	200	69,768	
				フィリピン	27,471	7,671,656	
	すいか			合計	28,681	8,135,345	284
				前年同月	46,375	11,175,052	241
石川	18,880	4,778,460					
福井	15,810	3,215,592					

単位 数量 = K g , 金額 = 円

産地	数量	金額	平均価格	産地	数量	金額	平均価格
	キウイフルーツ				ラズベリー		
ニュージーランド	10,979	8,102,592		アメリカ	62	413,379	
合計	10,979	8,102,592	738	合計	62	413,379	6,667
前年同月	10,090	7,269,761	720	前年同月	66	455,972	6,909
	その他の(亜)熱帯性果実				乾燥果実		
静岡	11	56,376		中国	60	110,160	
宮崎	3,094	15,665,303		その他外国	68	51,300	
鹿児島	1,159	1,970,352		合計	128	161,460	1,261
カナダ	2	8,424		前年同月	141	165,888	1,177
メキシコ	4,750	2,924,370					
中国	36	77,760			ほし柿		
台湾	35	68,580					
その他外国	62	69,444		中国	40	37,152	
合計	9,149	20,840,609	2,278	合計	40	37,152	929
前年同月	14,005	24,335,948	1,738	前年同月	25	24,300	972
	ドラゴンフルーツ				果実・ビン/缶詰		
その他外国	625	207,360		青森	2,448	922,321	
合計	625	207,360	332	静岡	118	76,680	
前年同月	485	150,120	310	熊本	564	136,470	
				合計	3,130	1,135,471	363
	その他の果実			前年同月	2,388	721,351	302
岐阜	324	349,920		産地別合計			
長野	390	1,008,936					
愛知	1,116	3,614,342		岐阜	4,886	4,864,037	
和歌山	205	142,992		青森	233,464	115,958,160	
広島	43	145,153		山形	5,519	14,867,918	
愛媛	793	500,212		石川	18,880	4,778,460	
長崎	97	68,040		福井	15,810	3,215,592	
アメリカ	21	62,208		山梨	40,108	53,548,539	
メキシコ	263	529,805		長野	4,226	10,475,914	
中国	1,509	620,244		静岡	65,828	27,085,644	
フィリピン	551	255,744		愛知	348,700	121,170,818	
合計	5,312	7,297,596	1,374	三重	240	84,456	
前年同月	7,603	9,474,219	1,246	大阪	43,059	56,792,448	

品目別・産地別取扱高表

単位 数量 = K g , 金額 = 円

産地	数量	金額	平均 価格	産地	数量	金額	平均 価格
				神奈川	4	11,232	
	まぐろ			静岡	0	5,248	
				三重	14	22,680	
岐阜	124	398,434		和歌山	87	97,308	
千葉	1,042	2,468,805		合計	1,253	1,911,086	1,525
東京	1,546	3,821,597		前年同月	961	1,639,250	1,706
静岡	43	261,619					
愛知	72	32,001			びんなが		
三重	381	1,718,545					
合計	3,208	8,701,001	2,712	三重	14	5,330	
前年同月	3,956	11,407,222	2,884	合計	14	5,330	381
				前年同月	123	62,979	512
	めじ						
					まかじき		
宮城	38	30,888					
千葉	16	5,249		宮城	56	69,055	
愛知	12	7,954		和歌山	126	81,027	
長崎	27	31,471		合計	182	150,082	825
合計	93	75,562	812	前年同月	563	502,411	892
前年同月	250	144,050	576				
					しろかわかじき		
	きわだ						
				岐阜	4	10,951	
岐阜	488	1,548,588		宮城	56	54,043	
宮城	251	281,263		和歌山	264	459,006	
千葉	2,249	3,291,246		合計	324	524,000	1,617
東京	1,402	2,160,295		前年同月	446	724,583	1,625
愛知	39	20,142					
三重	13	22,464			くろかわかじき		
和歌山	1,425	2,499,201					
宮崎	1,169	2,054,160		和歌山	1,449	1,079,676	
鹿児島	569	842,400		合計	1,449	1,079,676	745
沖縄	2,358	4,486,509		前年同月	1,476	1,131,651	767
合計	9,963	17,206,268	1,727				
前年同月	12,457	20,418,814	1,639		かつお		
	めばち			宮城	456	386,095	
				千葉	439	331,062	
宮城	87	98,431		愛知	1,811	921,542	
千葉	603	812,079		三重	49	21,423	
東京	458	864,108		和歌山	1,212	944,525	

単位 数量 = K g , 金額 = 円

産地	数量	金額	平均価格	産地	数量	金額	平均価格
合計	3,967	2,604,647	657	愛知	416	226,718	
前年同月	3,871	2,725,860	704	合計	541	274,670	508
				前年同月	962	833,383	866
	そうだかつお						
				かんぱち			
福岡	207	154,329					
合計	207	154,329	746	岐阜	6	16,162	
前年同月	111	63,850	575	愛知	337	766,698	
				三重	905	1,938,204	
	ぶり			徳島	95	202,314	
				香川	550	1,150,926	
岐阜	34	32,151		合計	1,893	4,074,304	2,152
石川	361	89,068		前年同月	2,206	4,568,842	2,071
愛知	1,439	498,166					
三重	368	364,942		その他ぶり			
兵庫	90	160,108					
島根	223	70,480		岐阜	39	16,600	
愛媛	1,363	2,214,361		愛知	417	274,541	
鹿児島	16	10,781		合計	456	291,141	638
合計	3,894	3,440,057	883	前年同月	57	88,544	1,553
前年同月	2,569	3,763,800	1,465				
				まあじ			
	わらさ						
				岐阜	46	14,385	
愛知	54	11,578		宮城	136	51,732	
合計	54	11,578	214	千葉	40	15,984	
前年同月	0	0	0	富山	390	241,315	
				福井	11	13,144	
	はまち			愛知	1,109	975,130	
				三重	140	358,792	
福井	25	10,260		京都	6	10,282	
愛知	122	79,762		福岡	460	187,056	
三重	336	473,752		佐賀	812	415,908	
徳島	491	567,891		長崎	1,615	801,436	
香川	181	94,505		合計	4,765	3,085,164	647
合計	1,155	1,226,170	1,062	前年同月	4,314	3,457,504	801
前年同月	908	1,007,730	1,110				
				その他あじ			
	わかし						
				岐阜	1	3,888	
富山	125	47,952		福井	6	1,944	

単位 数量 = K g , 金額 = 円

産地	数量	金額	平均価格	産地	数量	金額	平均価格
愛知	40	106,958		合計	0	3,370	0
三重	233	703,595		前年同月	0	17,496	0
合計	280	816,385	2,916				
前年同月	193	321,367	1,665		するめいか		
	さわら			青森	24	15,552	
				東京	9	5,780	
富山	26	17,496		富山	27	50,328	
静岡	6	10,692		石川	601	587,736	
合計	32	28,188	881	愛知	306	408,456	
前年同月	16	26,730	1,671	合計	967	1,067,852	1,104
				前年同月	1,539	1,441,554	937
	さごし				もんこういか		
富山	274	154,564					
石川	127	81,561		福井	8	13,770	
福井	10	6,048		愛知	16	23,016	
愛知	256	155,844		合計	24	36,786	1,533
合計	667	398,017	597	前年同月	15	16,837	1,122
前年同月	325	288,414	887		やりいか		
	まいわし						
				福井	5	4,865	
北海道	199	68,904		愛知	30	88,128	
千葉	180	87,480		福岡	110	274,968	
石川	44	16,200		長崎	15	34,020	
静岡	180	69,984		合計	160	401,981	2,512
愛知	1,627	654,793		前年同月	465	1,006,236	2,164
合計	2,230	897,361	402		ほたるいか		
前年同月	3,737	1,493,216	400				
	うるめいわし			兵庫	10	11,923	
				合計	10	11,923	1,192
愛知	150	54,474		前年同月	138	66,409	481
鳥取	150	51,840			その他いか		
合計	300	106,314	354				
前年同月	850	276,134	325				
				北海道	426	79,012	
	その他いわし			福井	3	2,268	
				愛知	88	196,797	
京都	0	3,370		和歌山	95	90,331	

単位 数量 = K g , 金額 = 円

産地	数量	金額	平均価格	産地	数量	金額	平均価格
沖縄	785	2,212,543					
合計	1,397	2,580,951	1,847	その他かれい			
前年同月	1,517	2,953,857	1,947				
				北海道	52	30,089	
	まかれい			石川	416	172,800	
				愛知	6	5,508	
北海道	7	3,780		合計	474	208,397	440
岩手	17	24,402		前年同月	378	182,791	484
愛知	185	174,550					
合計	209	202,732	970	天然またい			
前年同月	379	282,596	746				
				岐阜	131	337,824	
	いしかれい			宮城	30	21,153	
				愛知	330	539,541	
愛知	13	8,100		和歌山	57	30,022	
合計	13	8,100	623	合計	548	928,540	1,694
前年同月	135	62,986	467	前年同月	1,203	1,273,061	1,058
	あかかれい			養殖またい			
北海道	36	19,440		岐阜	4	6,394	
愛知	65	29,281		宮城	125	49,259	
合計	101	48,721	482	愛知	220	205,825	
前年同月	182	103,874	571	三重	7,990	10,001,111	
				愛媛	5	5,784	
	天然ひらめ			合計	8,344	10,268,373	1,231
				前年同月	10,235	12,334,003	1,205
宮城	596	508,178					
福島	16	43,833		れんこたい			
千葉	24	60,204					
愛知	466	891,827		福井	49	20,779	
合計	1,102	1,504,042	1,365	愛知	2	1,561	
前年同月	802	1,400,490	1,746	福岡	14	9,174	
				合計	65	31,514	485
	養殖ひらめ			前年同月	237	146,972	620
岐阜	18	57,612		その他たい			
愛知	11	47,047					
三重	630	1,466,134		宮城	2	302	
合計	659	1,570,793	2,384	福島	10	4,536	
前年同月	526	1,211,016	2,302	東京	43	91,800	

単位 数量 = K g , 金額 = 円

産地	数量	金額	平均価格	産地	数量	金額	平均価格
石川	7	3,715					
福井	27	102,060			ぎんさけ		
愛知	340	180,877					
三重	2	313		北海道	11	15,779	
和歌山	72	36,072		宮城	96	32,141	
合計	503	419,675	834	兵庫	10	16,200	
前年同月	715	641,053	897	合計	117	64,120	548
				前年同月	288	236,390	821
	めばる						
					ます		
北海道	115	52,531					
岩手	20	19,699		北海道	304	272,569	
宮城	1	1,188		愛知	25	19,432	
東京	10	10,260		合計	329	292,001	888
愛知	113	56,258		前年同月	301	275,136	914
合計	259	139,936	540				
前年同月	358	196,647	549		サーモン（輸入さけ）		
	かさご			岩手	49	80,093	
				宮城	441	1,205,658	
愛知	18	24,705		東京	221	557,274	
合計	18	24,705	1,373	静岡	389	992,359	
前年同月	4	3,024	756	愛知	41	130,124	
				京都	380	862,540	
	その他めぬけ			大阪	1,259	2,329,220	
				兵庫	110	273,828	
岩手	27	44,226		愛媛	84	194,929	
愛知	6	9,234		合計	2,974	6,626,025	2,228
合計	33	53,460	1,620	前年同月	3,692	7,916,745	2,144
前年同月	157	180,825	1,152				
					またら		
	しろさけ						
				北海道	27	27,702	
北海道	23	31,310		愛知	144	170,586	
宮城	845	1,501,740		合計	171	198,288	1,160
愛知	2	3,564		前年同月	230	276,318	1,201
広島	75	32,400					
合計	945	1,569,014	1,660		その他たら		
前年同月	1,757	2,901,453	1,651				
				東京	24	36,288	
				合計	24	36,288	1,512

単位 数量 = K g , 金額 = 円

産地	数量	金額	平均価格	産地	数量	金額	平均価格
前年同月	66	180,684	2,738	北海道	24	76,788	
				東京	10	71,280	
	くるまえび			愛知	18	10,854	
				兵庫	20	6,480	
東京	51	705,024		合計	72	165,402	2,297
愛知	25	241,380		前年同月	48	94,500	1,969
合計	76	946,404	12,453				
前年同月	178	919,318	5,165	かに身			
	あまえび			青森	36	222,912	
				東京	14	122,472	
石川	480	866,700		愛知	52	244,512	
兵庫	30	28,770		兵庫	51	88,452	
鳥取	30	54,432		鳥取	186	632,030	
合計	540	949,902	1,759	合計	339	1,310,378	3,865
前年同月	773	1,384,222	1,791	前年同月	204	805,810	3,950
	その他えび			その他かに			
岐阜	19	29,754		北海道	38	41,737	
北海道	42	95,634		愛知	44	23,468	
千葉	6	40,856		合計	82	65,205	795
東京	21	155,952		前年同月	75	54,583	728
富山	4	37,800					
愛知	1,043	1,293,570		まふぐ			
京都	28	20,142					
広島	16	10,540		愛知	27	42,347	
大分	4	14,407		山口	44	64,044	
合計	1,183	1,698,655	1,436	合計	71	106,391	1,498
前年同月	2,512	2,503,386	997	前年同月	100	129,125	1,291
	わたりがに			その他ふぐ			
宮城	23	36,234		大阪	30	6,480	
福島	12	15,984		山口	4	39,312	
佐賀	5	24,300		合計	34	45,792	1,347
合計	40	76,518	1,913	前年同月	7	51,084	7,298
前年同月	50	131,825	2,637				
				さば			
	ずわいがに						
				岩手	150	35,640	

単位 数量 = K g , 金額 = 円

産地	数量	金額	平均価格	産地	数量	金額	平均価格
茨城	72	23,328		合計	2	11,923	5,962
石川	85	29,808		前年同月	0	0	0
愛知	2,544	1,616,745					
鳥取	1,400	474,530			あまたい		
佐賀	65	30,024					
長崎	210	84,348		京都	0	432	
合計	4,526	2,294,423	507	福岡	5	8,197	
前年同月	5,274	2,303,588	437	合計	5	8,629	1,726
				前年同月	110	301,341	2,739
	さんま						
					いとより		
愛知	624	581,717					
合計	624	581,717	932	福井	4	3,802	
前年同月	52	84,348	1,622	愛知	21	19,918	
				合計	25	23,720	949
	にしん			前年同月	84	72,371	862
富山	20	6,696			きんめたい		
愛知	100	50,760					
合計	120	57,456	479	千葉	42	113,055	
前年同月	45	15,012	334	愛知	173	172,476	
				合計	215	285,531	1,328
	とびうお			前年同月	151	346,811	2,297
福井	30	12,204			こち		
愛知	61	26,676					
合計	91	38,880	427	愛知	90	166,432	
前年同月	172	68,882	400	合計	90	166,432	1,849
				前年同月	83	190,583	2,296
	しいら						
					あんこう		
宮城	108	43,317					
東京	420	435,240		宮城	252	153,074	
愛知	230	77,223		合計	252	153,074	607
高知	316	92,645		前年同月	0	0	0
合計	1,074	648,425	604				
前年同月	197	72,418	368		あいなめ		
	まながつお			北海道	33	14,062	
				岩手	8	7,776	
愛知	2	11,923		愛知	26	31,844	

単位 数量 = K g , 金額 = 円

産地	数量	金額	平均価格	産地	数量	金額	平均価格
合計	67	53,682	801				
前年同月	156	136,059	872		すずき		
	むつ			宮城	71	60,622	
				石川	50	21,686	
佐賀	50	22,680		愛知	292	520,356	
長崎	5	41,580		三重	6	10,692	
合計	55	64,260	1,168	合計	419	613,356	1,464
前年同月	73	160,920	2,204	前年同月	201	321,692	1,600
	きす				せいご		
愛知	22	45,900		宮城	8	1,944	
三重	19	24,408		合計	8	1,944	243
岡山	10	28,620		前年同月	0	0	0
合計	51	98,928	1,940				
前年同月	102	143,402	1,406		かわはぎ		
	かます			北海道	63	36,126	
				愛知	46	84,526	
福井	9	6,685		合計	109	120,652	1,107
愛知	2	3,024		前年同月	102	129,080	1,265
佐賀	50	22,248					
大分	52	57,078			ほっけ		
合計	113	89,035	788				
前年同月	260	226,767	872	宮城	24	21,384	
				石川	52	28,728	
	いさき			合計	76	50,112	659
				前年同月	509	180,576	355
福井	4	2,851					
愛知	225	276,744			はた		
京都	11	4,158					
和歌山	42	45,360		福井	4	6,988	
福岡	42	20,704		愛知	10	20,212	
佐賀	215	90,288		合計	14	27,200	1,943
長崎	132	58,450		前年同月	31	83,824	2,704
大分	12	12,010					
合計	683	510,565	748		あなご		
前年同月	909	631,757	695				
				宮城	125	49,831	
				東京	96	176,364	

単位 数量 = K g , 金額 = 円

産地	数量	金額	平均価格	産地	数量	金額	平均価格
愛知	43	144,293					
三重	10	45,360			のり		
兵庫	60	19,440					
福岡	124	288,387		岐阜	480	37,102	
長崎	30	62,370		静岡	110	43,200	
大分	114	212,112		三重	6	17,108	
合計	602	998,157	1,658	山口	480	39,010	
前年同月	822	1,402,689	1,706	熊本	20	9,936	
				合計	1,096	146,356	134
	はも			前年同月	988	133,844	135
愛知	138	430,144			わかめ		
兵庫	32	120,960					
山口	34	57,025		大阪	349	406,836	
大分	63	110,245		兵庫	120	24,624	
合計	267	718,374	2,691	広島	6	10,886	
前年同月	306	833,755	2,725	山口	6,837	2,397,681	
				合計	7,312	2,840,027	388
	たちうお			前年同月	10,065	3,325,549	330
東京	35	52,920			こんぶ		
愛知	4	11,081					
宮崎	14	45,943		北海道	24	15,552	
合計	53	109,944	2,074	宮城	42	34,085	
前年同月	86	225,428	2,621	東京	606	100,984	
				新潟	180	31,846	
	たこ			長野	705	182,817	
				三重	713	652,536	
北海道	294	1,211,749		岡山	25	27,000	
宮城	432	257,753		山口	36	9,332	
福井	148	291,485		合計	2,331	1,054,152	452
愛知	9	23,237		前年同月	2,749	1,020,527	371
合計	883	1,784,224	2,021				
前年同月	538	1,518,566	2,823		その他鮮魚		
	うに			岐阜	32	116,640	
				北海道	47	11,480	
北海道	394	2,208,222		宮城	291	217,588	
合計	394	2,208,222	5,605	秋田	114	345,492	
前年同月	741	3,517,709	4,747	福島	27	25,272	
				茨城	15	5,184	

単位 数量 = K g , 金額 = 円

産地	数量	金額	平均価格	産地	数量	金額	平均価格
千葉	76	205,140		愛知	16	29,160	
神奈川	8	15,552		合計	1,364	310,484	228
福井	368	108,648		前年同月	952	181,570	191
長野	168	82,874					
静岡	24	47,520			あさり		
愛知	1,449	1,063,918					
三重	225	181,917		北海道	255	262,602	
滋賀	148	90,450		秋田	20	19,440	
大阪	173	192,046		愛知	2,030	2,237,004	
兵庫	140	196,560		三重	115	187,380	
和歌山	50	7,560		合計	2,420	2,706,426	1,118
山口	1,844	381,468		前年同月	2,960	3,310,288	1,118
福岡	515	430,034					
佐賀	80	90,720			はまぐり		
熊本	23	20,412					
大分	20	12,960		青森	339	117,882	
鹿児島	2	9,072		千葉	340	435,780	
合計	5,839	3,858,507	661	愛知	18	53,352	
前年同月	5,863	4,265,460	728	三重	224	285,703	
				合計	921	892,717	969
	すけそうこ			前年同月	748	1,067,013	1,426
北海道	10	27,000			あかかい		
合計	10	27,000	2,700				
前年同月	0	0	0	千葉	260	410,184	
				静岡	68	98,280	
	しらこ			愛知	45	69,012	
				合計	373	577,476	1,548
山口	48	127,656		前年同月	396	628,506	1,587
合計	48	127,656	2,660				
前年同月	48	116,208	2,421		ほたてかい		
	あんこうきも			北海道	321	852,282	
				青森	10	20,736	
宮城	17	42,801		宮城	69	91,503	
合計	17	42,801	2,518	愛知	156	169,268	
前年同月	13	42,574	3,275	合計	556	1,133,789	2,039
				前年同月	469	1,526,137	3,254
	その他魚卵						
					セルカキ		
北海道	1,348	281,324					

単位 数量 = K g , 金額 = 円

産地	数量	金額	平均価格	産地	数量	金額	平均価格
宮城	18	16,848		千葉	125	135,000	
愛知	840	108,864		石川	33	19,440	
徳島	220	128,304		福井	41	142,290	
合計	1,078	254,016	236	愛知	122	154,067	
前年同月	1,300	386,856	298	三重	20	34,020	
				京都	77	65,966	
	しじみ			鹿児島	8	4,320	
				合計	528	650,359	1,232
茨城	65	63,828		前年同月	948	1,212,414	1,279
愛知	2	2,700					
三重	695	694,332			むきあかかい		
島根	323	265,086					
合計	1,085	1,025,946	946	長崎	31	48,168	
前年同月	1,204	1,110,506	922	合計	31	48,168	1,554
				前年同月	53	65,016	1,227
	あわび						
					むきほたてかい		
岐阜	5	29,160					
東京	56	322,009		北海道	252	462,564	
静岡	38	196,884		宮城	162	395,334	
愛知	133	543,566		福井	11	15,876	
福岡	18	79,704		愛知	172	266,544	
合計	250	1,171,323	4,685	合計	597	1,140,318	1,910
前年同月	190	903,054	4,753	前年同月	1,152	2,121,336	1,841
	さざえ				むきかき		
石川	10	16,200		愛知	47	94,954	
福井	132	125,896		京都	121	184,053	
愛知	60	83,700		徳島	55	136,749	
三重	15	26,093		大分	641	240,192	
山口	30	60,998		合計	864	655,948	759
長崎	50	97,740		前年同月	624	609,864	977
合計	297	410,627	1,383				
前年同月	394	511,348	1,298		とりかい		
	その他殻付貝			三重	228	402,246	
				京都	147	228,636	
北海道	46	65,448		長崎	10	97,200	
宮城	16	5,346		合計	385	728,082	1,891
福島	40	24,462		前年同月	180	318,600	1,770

単位 数量 = K g , 金額 = 円

産地	数量	金額	平均価格	産地	数量	金額	平均価格
				合計	1,831	8,618,292	4,707
	養殖あゆ			前年同月	1,379	7,936,812	5,755
岐阜	2,823	6,062,472			その他淡水魚		
愛知	2,811	6,086,448					
滋賀	1,020	1,906,848		岐阜	247	540,216	
徳島	367	304,128		愛知	271	2,207,569	
合計	7,021	14,359,896	2,045	滋賀	43	138,240	
前年同月	9,247	17,513,820	1,894	合計	561	2,886,025	5,144
				前年同月	541	2,007,872	3,711
	にじます						
					産地別合計		
長野	620	847,617					
愛知	10	3,044		岐阜	7,390	18,993,434	
合計	630	850,661	1,350	北海道	4,391	6,263,686	
前年同月	862	874,071	1,014	青森	409	377,082	
				岩手	271	211,836	
	うなぎ			宮城	4,874	5,718,790	
				秋田	134	364,932	
岐阜	191	592,512		福島	105	114,087	
静岡	2,350	12,831,574		茨城	152	92,340	
愛知	3,386	18,687,407		千葉	5,442	8,412,124	
兵庫	120	42,687		東京	5,022	9,689,647	
合計	6,047	32,154,180	5,317	神奈川	12	26,784	
前年同月	6,351	32,593,219	5,132	新潟	180	31,846	
				富山	866	556,151	
	あまご			石川	2,266	1,933,642	
				福井	895	891,863	
岐阜	862	495,353		長野	1,493	1,113,308	
合計	862	495,353	575	静岡	3,208	14,557,360	
前年同月	12	22,959	1,913	愛知	27,767	46,032,657	
				三重	13,351	19,659,080	
	かわます			滋賀	1,211	2,135,538	
				京都	770	1,379,579	
岐阜	5	28,944		大阪	1,811	2,934,582	
合計	5	28,944	5,789	兵庫	793	990,032	
前年同月	4	23,436	5,859	和歌山	4,879	5,370,088	
				鳥取	1,766	1,212,832	
	天然鮎			島根	546	335,566	
				岡山	35	55,620	
岐阜	1,831	8,618,292		広島	97	53,826	

品目別・産地別取扱高表

単位 数量 = K g , 金額 = 円

産地	数量	金額	平均価格	産地	数量	金額	平均価格
				岐阜	16	40,262	
	冷まぐろ			東京	50	75,600	
				静岡	428	641,147	
岐阜	16	92,664		合計	494	757,009	1,532
東京	133	644,198		前年同月	685	991,909	1,448
神奈川	40	95,958					
静岡	978	1,812,672			冷くろかわかじき		
愛知	100	103,680					
三重	80	327,564		静岡	223	302,805	
合計	1,347	3,076,736	2,284	合計	223	302,805	1,358
前年同月	1,531	3,962,800	2,588	前年同月	762	871,181	1,143
	冷きわだ				冷するめいか		
岐阜	51	76,010		青森	42	77,220	
静岡	1,743	2,938,314		埼玉	2,148	2,605,232	
合計	1,794	3,014,324	1,680	東京	589	797,047	
前年同月	2,468	4,443,211	1,800	新潟	4	6,264	
				石川	133	239,760	
	冷めばち			愛知	240	270,473	
				合計	3,156	3,995,996	1,266
神奈川	295	558,311		前年同月	1,137	1,374,927	1,209
静岡	1,070	2,331,457					
合計	1,365	2,889,768	2,117		冷もんこういか		
前年同月	1,465	3,259,957	2,225				
				東京	330	1,501,639	
	その他冷まぐろ			愛知	580	399,060	
				大阪	912	1,308,136	
東京	21	82,037		合計	1,822	3,208,835	1,761
愛知	4	11,556		前年同月	985	2,313,078	2,348
合計	25	93,593	3,744				
前年同月	84	362,697	4,318		その他冷いか		
	冷まかじき			埼玉	190	158,473	
				千葉	685	612,198	
和歌山	11	8,014		東京	1,490	1,536,151	
合計	11	8,014	729	神奈川	32	103,680	
前年同月	0	0	0	石川	30	50,220	
				愛知	20	5,616	
	冷めかじき			大阪	1,245	1,452,852	
				兵庫	80	83,801	

単位 数量 = K g , 金額 = 円

産地	数量	金額	平均価格	産地	数量	金額	平均価格
徳島	160	629,880		福岡	70	181,440	
香川	21	15,984		合計	5,284	4,846,026	917
合計	3,953	4,648,855	1,176	前年同月	6,074	6,284,859	1,035
前年同月	4,394	4,797,726	1,092				
					冷ぎんさけ		
	冷かれい						
				岐阜	50	147,889	
岐阜	86	68,720		宮城	128	176,259	
宮城	360	404,568		東京	1,755	2,893,978	
東京	110	89,100		愛知	4,609	6,797,855	
石川	450	592,920		三重	500	846,805	
福井	28	17,766		大阪	5,600	9,944,597	
愛知	1,869	2,213,633		兵庫	122	146,124	
三重	1,077	1,277,284		合計	12,764	20,953,507	1,642
合計	3,980	4,663,991	1,172	前年同月	13,807	22,586,547	1,636
前年同月	4,047	4,668,585	1,154				
					冷ます		
	冷またい						
				宮城	10	9,720	
東京	20	37,800		大阪	280	313,848	
愛知	341	565,920		合計	290	323,568	1,116
合計	361	603,720	1,672	前年同月	180	225,504	1,253
前年同月	240	394,200	1,643				
					冷えび		
	冷べにさけ						
				岐阜	1,488	1,180,274	
東京	620	890,568		宮城	10	17,496	
愛知	340	426,816		千葉	1,182	473,072	
大阪	16	25,056		東京	4,443	8,302,897	
合計	976	1,342,440	1,375	神奈川	201	474,293	
前年同月	785	1,235,814	1,574	愛知	3,705	7,973,406	
				三重	36	125,388	
	冷しろさけ			大阪	818	2,333,402	
				兵庫	5,436	9,182,422	
岐阜	40	23,403		合計	17,319	30,062,650	1,736
宮城	710	453,060		前年同月	18,399	32,108,663	1,745
千葉	80	120,960					
愛知	2,208	2,257,191			冷たらばがに		
三重	16	12,960					
大阪	2,120	1,755,324		東京	678	955,997	
兵庫	40	41,688		合計	678	955,997	1,410

単位 数量 = K g , 金額 = 円

産地	数量	金額	平均価格	産地	数量	金額	平均価格
前年同月	0	0	0				
					冷あじ		
	冷ずわいがに						
				岐阜	70	197,774	
岐阜	10	16,200		東京	385	303,090	
宮城	1,420	6,565,752		愛知	1,580	1,206,414	
東京	435	559,782		山口	28	24,408	
愛知	89	249,929		香川	181	55,112	
大阪	735	2,192,898		合計	2,244	1,786,798	796
兵庫	68	185,661		前年同月	2,868	2,089,443	729
鳥取	265	1,152,900					
福岡	10	43,200			冷さわら		
合計	3,032	10,966,322	3,617				
前年同月	4,607	14,034,135	3,046	岐阜	51	40,844	
				東京	524	651,326	
	その他冷かに			愛知	1,076	1,495,001	
				三重	1,506	2,223,828	
岐阜	2	2,376		合計	3,157	4,410,999	1,397
東京	92	86,220		前年同月	4,261	6,019,056	1,413
石川	1,200	959,040					
愛知	714	370,719			冷またら		
鳥取	550	311,827					
合計	2,558	1,730,182	676	愛知	1,040	1,077,300	
前年同月	1,979	1,210,627	612	合計	1,040	1,077,300	1,036
				前年同月	1,491	1,497,841	1,005
	冷かつお						
					冷すけそうたら		
宮城	52	64,211					
東京	36	60,475		岐阜	23	30,161	
静岡	1,269	1,464,642		東京	100	83,376	
兵庫	12	20,849		愛知	410	305,640	
合計	1,369	1,610,177	1,176	合計	533	419,177	786
前年同月	2,507	2,693,715	1,074	前年同月	68	94,972	1,397
	冷ぶり				冷さば		
埼玉	490	529,200		岐阜	46	19,201	
愛知	55	44,550		埼玉	220	140,309	
合計	545	573,750	1,053	東京	6,334	6,307,236	
前年同月	95	75,006	790	愛知	2,465	2,292,678	
				三重	470	417,528	

単位 数量 = K g , 金額 = 円

産地	数量	金額	平均価格	産地	数量	金額	平均価格
大阪	65	59,670		前年同月	1,696	1,605,844	947
合計	9,600	9,236,622	962				
前年同月	9,959	9,521,516	956		冷メルルーサ		
	冷さんま			東京	810	857,736	
				愛知	370	295,704	
愛知	40	42,163		大阪	110	106,920	
合計	40	42,163	1,054	合計	1,290	1,260,360	977
前年同月	0	0	0	前年同月	1,601	1,434,155	896
	冷にしん				冷すりみ		
愛知	14	6,048		北海道	285	697,086	
合計	14	6,048	432	合計	285	697,086	2,446
前年同月	0	0	0	前年同月	190	494,748	2,604
	冷きす				その他冷凍魚		
東京	10	10,260		岐阜	1,790	276,290	
三重	590	579,852		北海道	1,060	975,024	
山口	200	205,308		宮城	600	1,931,040	
合計	800	795,420	994	福島	110	183,710	
前年同月	820	814,212	993	千葉	70	74,812	
				東京	17,684	7,520,506	
	冷たこ			愛知	12,094	9,460,720	
				三重	810	1,007,491	
千葉	120	37,584		滋賀	220	142,690	
東京	560	722,349		大阪	331	554,110	
大阪	62	162,278		兵庫	360	156,666	
合計	742	922,211	1,243	鳥取	1,175	284,614	
前年同月	390	252,850	648	山口	48	95,904	
				香川	276	181,170	
	冷あかうお			福岡	8,049	1,236,384	
				合計	44,677	24,081,131	539
岐阜	12	10,318		前年同月	56,338	24,687,059	438
埼玉	195	188,622					
東京	690	657,776			冷むきかき		
愛知	810	744,460					
大阪	135	129,762		愛知	15	32,022	
兵庫	145	122,202		広島	294	507,012	
合計	1,987	1,853,140	933	合計	309	539,034	1,744

品目別・産地別取扱高表

単位 数量 = K g , 金額 = 円

産地	数量	金額	平均 価格	産地	数量	金額	平均 価格
				愛知	25	45,948	
	干こんぶ			三重	1,095	335,205	
				兵庫	369	121,002	
東京	6,365	1,102,842		広島	120	23,241	
新潟	72	12,828		山口	2,040	308,938	
兵庫	10	10,368		香川	20	3,024	
広島	12	24,192		合計	5,007	1,209,779	242
合計	6,459	1,150,230	178	前年同月	5,239	1,641,927	313
前年同月	2,958	689,821	233				
					塩しろさけ		
	干わかめ						
				北海道	413	589,550	
岐阜	9,795	1,037,026		宮城	648	172,107	
東京	138	54,130		東京	1,286	978,846	
静岡	10	11,016		愛知	200	221,184	
愛知	380	92,016		合計	2,547	1,961,687	770
合計	10,323	1,194,188	116	前年同月	857	823,360	961
前年同月	11,232	1,239,894	110				
					塩ぎんさけ		
	干ひじき						
				岐阜	1	1,713	
三重	18	94,608		千葉	780	1,084,536	
合計	18	94,608	5,256	東京	14,090	17,912,616	
前年同月	3	14,040	4,680	愛知	1,120	1,434,119	
				合計	15,991	20,432,984	1,278
				前年同月	13,730	17,373,923	1,265
					塩べにさけ		
石川	36	24,624					
愛知	6,013	478,165					
広島	96	19,700		千葉	136	212,544	
山口	15,034	1,874,068		東京	16	19,008	
合計	21,179	2,396,557	113	大阪	90	38,492	
前年同月	22,778	2,414,060	106	合計	242	270,044	1,116
				前年同月	324	398,306	1,229
	その他海藻						
					塩あきさけ		
岐阜	99	43,410					
宮城	1,060	148,545		北海道	150	14,389	
東京	75	48,706		東京	360	378,000	
神奈川	40	86,400		愛知	80	76,032	
静岡	64	45,360		合計	590	468,421	794

単位 数量 = K g , 金額 = 円

産地	数量	金額	平均価格	産地	数量	金額	平均価格
前年同月	570	356,400	625				
					すじこ		
	塩ます						
				千葉	3	6,480	
岐阜	23	67,010		東京	10	35,640	
北海道	4,532	5,479,056		合計	13	42,120	3,240
茨城	200	47,520		前年同月	16	58,320	3,645
大阪	25	86,832					
合計	4,780	5,680,418	1,188		いくら		
前年同月	5,626	6,209,028	1,104				
				北海道	42	182,952	
	塩さば			青森	10	55,728	
				東京	241	1,646,676	
青森	1,970	889,576		合計	293	1,885,356	6,435
茨城	716	401,891		前年同月	444	3,833,082	8,633
千葉	7,066	6,170,121					
東京	365	324,054			塩かすのこ		
静岡	87	98,280					
愛知	60	42,120		北海道	340	230,580	
福岡	20	19,872		東京	93	428,490	
合計	10,284	7,945,914	773	合計	433	659,070	1,522
前年同月	10,562	7,689,045	728	前年同月	603	558,144	926
	塩にしん				その他塩蔵品		
北海道	10	10,260		岐阜	208	73,092	
合計	10	10,260	1,026	青森	6	20,412	
前年同月	20	24,624	1,231	宮城	1,359	937,457	
				茨城	855	213,030	
	塩すけそうこ			千葉	96	9,331	
				東京	168	268,368	
北海道	10	27,000		新潟	1,050	191,605	
東京	565	918,432		石川	420	98,107	
愛知	299	264,708		長野	50	17,820	
大阪	30	32,400		静岡	160	89,856	
山口	192	93,089		愛知	2,366	729,877	
福岡	5,974	2,255,218		鳥取	480	57,024	
合計	7,070	3,590,847	508	山口	96	30,586	
前年同月	9,587	4,991,913	521	福岡	186	388,314	
				合計	7,500	3,124,879	417
				前年同月	5,598	1,989,207	355

単位 数量 = K g , 金額 = 円

産地	数量	金額	平均価格	産地	数量	金額	平均価格
				前年同月	8,244	3,105,571	377
	開干あじ						
					丸干あじ		
茨城	914	346,465					
千葉	27	26,614		島根	160	31,104	
東京	30	31,494		合計	160	31,104	194
静岡	4,101	1,072,308		前年同月	80	15,552	194
愛知	12	3,110					
兵庫	20	8,208			丸干いわし		
島根	310	106,218					
山口	16	13,824		岐阜	24	6,285	
合計	5,430	1,608,241	296	千葉	277	57,024	
前年同月	8,182	2,524,211	309	東京	12	13,824	
				愛知	72	18,662	
	開干いわし			島根	2,288	386,461	
				広島	60	11,988	
大阪	16	14,688		大分	153	160,249	
合計	16	14,688	918	合計	2,886	654,493	227
前年同月	16	12,960	810	前年同月	4,371	755,406	173
	開干さば				丸干さんま		
茨城	179	67,746		宮城	320	66,528	
千葉	84	62,337		合計	320	66,528	208
静岡	80	29,376		前年同月	0	0	0
愛知	112	19,202					
合計	455	178,661	393		ししやも		
前年同月	576	230,697	401				
				岐阜	80	9,936	
	その他開干			北海道	200	36,720	
				茨城	2,620	471,636	
宮城	370	150,336		石川	578	72,576	
茨城	2,572	969,801		愛知	1,600	31,104	
千葉	907	923,441		三重	3,689	576,992	
東京	110	40,436		大阪	80	101,088	
富山	96	9,850		山口	834	240,926	
静岡	1,310	382,482		福岡	241	48,600	
三重	360	137,268		大分	223	164,808	
兵庫	10	10,800		合計	10,145	1,754,386	173
島根	20	16,416		前年同月	12,955	2,487,112	192
合計	5,755	2,640,830	459				

単位 数量 = K g , 金額 = 円

産地	数量	金額	平均価格	産地	数量	金額	平均価格
				広島	13	29,678	
	その他丸干			愛媛	20	8,964	
				福岡	6	7,452	
福井	15	9,720		合計	9,695	6,372,336	657
合計	15	9,720	648	前年同月	10,638	9,780,743	919
前年同月	110	102,673	933				
					こうなご		
	その他塩干品						
				茨城	150	29,160	
岐阜	1,036	247,246		合計	150	29,160	194
北海道	36	9,850		前年同月	150	29,160	194
青森	134	42,941					
宮城	3,448	644,994			ひらこ煮干		
茨城	100	90,536					
東京	6	6,480		兵庫	20	9,072	
神奈川	1,530	411,631		合計	20	9,072	454
新潟	468	92,554		前年同月	0	0	0
石川	622	116,842					
福井	60	11,664			干かれい		
長野	631	285,039					
静岡	60	15,660		兵庫	90	23,328	
愛知	15,039	1,789,892		鳥取	10	16,200	
三重	66	58,297		島根	80	25,920	
大阪	2,300	352,728		合計	180	65,448	364
兵庫	2,154	647,323		前年同月	180	66,096	367
鳥取	144	30,325					
島根	164	40,780			干するめ		
広島	662	88,992					
愛媛	30	8,100		愛知	50	144,720	
福岡	564	97,284		合計	50	144,720	2,894
佐賀	82	87,588		前年同月	87	318,600	3,662
合計	29,336	5,176,746	176				
前年同月	31,431	5,128,378	163		身欠にしん		
	しらす干			北海道	72	28,728	
				福井	297	218,863	
岐阜	122	265,248		合計	369	247,591	671
東京	15	11,015		前年同月	513	399,418	779
愛知	2,334	3,776,606					
三重	951	1,011,636			その他素干品		
和歌山	6,234	1,261,737					

単位 数量 = K g , 金額 = 円

産地	数量	金額	平均 価格	産地	数量	金額	平均 価格
東京	120	22,896		愛知	12	6,804	
静岡	380	41,256		合計	12	6,804	567
愛知	20	11,232		前年同月	16	8,586	537
兵庫	127	186,359					
山口	10	21,600			はんぺん		
香川	18	26,568					
合計	675	309,911	459	岐阜	2,356	545,208	
前年同月	1,176	343,764	292	青森	100	46,440	
				宮城	146	107,863	
	かまぼこ			茨城	49	55,792	
				新潟	478	563,610	
岐阜	4,058	1,300,564		静岡	156	77,523	
東京	679	583,312		愛知	23,280	2,392,387	
神奈川	144	81,393		三重	46	59,400	
新潟	218	466,994		大阪	18	42,444	
静岡	2,979	218,451		兵庫	4,233	1,797,373	
愛知	2,360	1,222,739		岡山	207	228,747	
三重	168	72,576		山口	409	290,404	
大阪	18	94,802		長崎	138	85,212	
兵庫	477	241,333		合計	31,616	6,292,403	199
山口	138	93,852		前年同月	32,733	7,480,664	229
長崎	230	455,230					
合計	11,469	4,831,246	421		ハム・ソーセージ		
前年同月	11,553	5,178,497	448				
				岐阜	423	568,256	
	ちくわ			千葉	435	138,338	
				東京	303	93,808	
岐阜	145	109,672		静岡	1,110	609,670	
青森	80	37,152		愛知	1,914	1,571,424	
神奈川	9	3,052		大阪	9	22,680	
新潟	181	191,337		合計	4,194	3,004,176	716
愛知	6,859	3,824,934		前年同月	6,277	3,767,243	600
三重	2,152	737,048					
兵庫	375	213,022			その他練製品		
岡山	24	12,960					
山口	108	144,251		神奈川	6	2,035	
合計	9,933	5,273,428	531	静岡	105	61,505	
前年同月	12,364	6,999,310	566	愛知	364	178,006	
				大阪	12	40,046	
	なると			合計	487	281,592	578
				前年同月	851	580,408	682

単位 数量 = K g , 金額 = 円

産地	数量	金額	平均価格	産地	数量	金額	平均価格
	むしいか				あじみりん		
茨城	246	421,446		島根	360	89,424	
合計	246	421,446	1,713	広島	220	82,468	
前年同月	171	232,632	1,360	山口	48	13,997	
				合計	628	185,889	296
	むしたこ			前年同月	345	85,698	248
岐阜	2,616	3,867,912			いわしみりん		
宮城	90	294,840					
茨城	1,241	2,802,270		茨城	640	47,952	
新潟	270	43,740		愛媛	48	145,044	
静岡	5	15,930		合計	688	192,996	281
大阪	290	706,860		前年同月	1,030	253,908	247
合計	4,512	7,731,552	1,714				
前年同月	4,706	7,732,168	1,643		その他みりん干品		
	なまり			宮城	122	35,251	
				千葉	125	113,616	
静岡	50	69,120		富山	140	28,944	
合計	50	69,120	1,382	静岡	890	240,361	
前年同月	79	82,296	1,042	愛知	106	34,214	
				大阪	60	17,064	
	ちりめんかまあげ			島根	195	54,756	
				山口	94	37,325	
愛知	455	1,168,344		合計	1,732	561,531	324
三重	175	471,100		前年同月	1,854	522,920	282
大阪	495	815,022					
広島	40	8,208			味付だこ		
愛媛	30	6,221					
合計	1,195	2,468,895	2,066	茨城	247	98,080	
前年同月	1,200	2,577,368	2,148	合計	247	98,080	397
				前年同月	198	119,838	605
	その他湯煮品						
					酢だこ		
東京	497	945,563					
愛知	167	370,476		茨城	1,136	343,143	
岡山	11	19,926		合計	1,136	343,143	302
合計	675	1,335,965	1,979	前年同月	236	132,797	563
前年同月	625	1,136,244	1,818				

単位 数量 = K g , 金額 = 円

産地	数量	金額	平均価格	産地	数量	金額	平均価格
	つくだ煮				さきいか		
茨城	3,890	789,696		兵庫	96	128,304	
愛知	4	8,640		合計	96	128,304	1,337
三重	719	151,596		前年同月	42	92,664	2,206
兵庫	48	9,072					
広島	131	283,696			塩から		
香川	201	63,828					
合計	4,993	1,306,528	262	北海道	1,182	249,339	
前年同月	4,258	1,467,549	345	青森	80	24,408	
				宮城	1,592	297,182	
	魚漬物			神奈川	30	5,766	
				愛知	80	16,330	
岐阜	544	466,853		兵庫	80	86,400	
北海道	337	165,899		合計	3,044	679,425	223
青森	1,113	218,299		前年同月	2,794	565,860	203
岩手	210	74,736					
宮城	1,694	552,740			こぶまき		
山形	50	41,256					
千葉	10	9,072		富山	992	317,682	
東京	1,509	593,851		愛知	2	2,722	
神奈川	722	637,644		合計	994	320,404	322
新潟	1,590	569,090		前年同月	1,299	410,940	316
富山	20	1,836					
石川	290	157,248			味付かずのこ		
静岡	2,650	627,503					
愛知	3,074	1,038,185		岐阜	2	2,376	
三重	681	187,271		北海道	33	21,816	
大阪	136	79,707		千葉	48	6,065	
兵庫	362	133,362		新潟	1,852	786,009	
鳥取	10	16,848		合計	1,935	816,266	422
島根	12	41,472		前年同月	2,185	994,812	455
岡山	170	48,168					
広島	582	178,415			その他調味加工品		
山口	205	87,999					
徳島	990	310,310		岐阜	3,384	645,137	
愛媛	160	38,945		北海道	1,342	753,017	
福岡	234	150,790		青森	45	26,730	
合計	17,355	6,427,499	370	宮城	228	30,905	
前年同月	18,119	6,970,676	385	東京	678	748,156	

単位 数量 = K g , 金額 = 円

産地	数量	金額	平均価格	産地	数量	金額	平均価格
神奈川	1,054	696,759		大阪	812	422,634	
新潟	450	90,127		兵庫	404	687,514	
愛知	179	168,418		島根	554	205,286	
広島	300	95,580		広島	5	14,903	
合計	7,660	3,254,829	425	山口	52	61,776	
前年同月	8,820	3,049,744	346	徳島	336	84,500	
				香川	1,080	244,350	
	その他焼魚			合計	9,616	4,471,987	465
				前年同月	9,758	4,903,485	503
北海道	200	18,709					
宮城	446	265,854			たら製品		
山形	20	15,876					
茨城	168	55,859		岐阜	24	5,702	
東京	95	297,540		北海道	20	33,696	
石川	262	55,426		東京	18	12,700	
静岡	60	7,749		富山	34	47,240	
愛知	2,313	2,509,920		福井	40	38,880	
三重	689	444,150		山口	110	235,008	
山口	10	34,560		福岡	2,459	2,435,899	
合計	4,263	3,705,643	869	合計	2,705	2,809,125	1,038
前年同月	6,721	6,513,283	969	前年同月	3,328	3,742,438	1,125
	くじら製品				魚切身		
兵庫	10	2,916		北海道	110	129,222	
山口	10	13,997		宮城	1,211	290,849	
合計	20	16,913	846	茨城	15	13,284	
前年同月	30	22,788	760	千葉	534	153,608	
				東京	20	20,996	
	いか製品			神奈川	40	7,257	
				静岡	410	95,084	
岐阜	696	188,656		愛知	850	226,775	
北海道	1,562	400,502		三重	180	77,760	
青森	1,224	787,020		大阪	210	134,460	
宮城	840	114,186		広島	182	73,613	
茨城	960	711,288		山口	20	51,840	
神奈川	396	95,903		合計	3,782	1,274,748	337
新潟	502	88,743		前年同月	4,321	1,660,855	384
富山	20	50,803					
愛知	155	283,500			冷凍食品		
三重	18	30,423					

単位 数量 = K g , 金額 = 円

産地	数量	金額	平均価格	産地	数量	金額	平均価格
岐阜	3,623	370,397		静岡	2,128	1,681,304	
東京	1,177	635,031		愛知	33,666	11,625,183	
神奈川	40	82,080		三重	5,884	2,573,161	
静岡	407	302,886		京都	72	49,676	
愛知	10,036	1,768,235		大阪	5,984	2,964,764	
三重	490	422,604		兵庫	1,265	522,299	
大阪	1,336	1,289,727		鳥取	1,351	1,962,727	
兵庫	5,695	2,316,711		島根	45	60,135	
鳥取	216	58,230		岡山	211	249,171	
島根	72	20,669		広島	796	368,546	
広島	174	257,467		山口	33	22,583	
香川	640	154,643		香川	108	50,523	
合計	23,906	7,678,680	321	愛媛	295	157,680	
前年同月	33,049	10,307,870	312	合計	130,201	50,787,137	390
				前年同月	188,440	62,928,345	334
冷えび製品							
				産地別合計			
岐阜	588	139,709					
愛知	120	88,344		岐阜	84,835	28,562,346	
三重	951	596,547		北海道	10,611	8,395,627	
合計	1,659	824,600	497	青森	4,762	2,148,706	
前年同月	3,686	1,822,457	494	岩手	210	74,736	
				宮城	13,949	4,161,636	
その他加工品				山形	187	98,803	
				茨城	22,686	11,182,525	
岐阜	54,988	18,600,938		栃木	28	9,356	
北海道	20	14,342		群馬	3,227	998,682	
宮城	375	51,999		埼玉	84	38,102	
山形	117	41,671		千葉	11,304	9,389,879	
茨城	5,788	3,205,930		東京	29,644	28,626,592	
栃木	28	9,356		神奈川	4,715	2,556,217	
群馬	3,227	998,682		新潟	9,851	3,946,500	
埼玉	84	38,102		富山	2,157	821,607	
千葉	776	416,752		石川	6,306	1,980,474	
東京	603	453,682		福井	4,275	1,702,706	
神奈川	704	446,297		長野	798	430,148	
新潟	2,720	849,863		静岡	17,202	5,792,680	
富山	855	365,252		愛知	115,778	37,684,277	
石川	4,098	1,455,651		三重	18,332	8,037,642	
福井	3,863	1,423,579		京都	72	49,676	
長野	117	127,289		大阪	11,921	7,256,438	

