

月 報

2 0 2 4

7

VOL. 637

岐 阜 市 中 央 卸 売 市 場

〒500-8263

岐 阜 市 茜 部 新 所 2 丁 目 5 番 地

電 話 (058) 271-1341

FAX (058) 271-1344

卸 売 業 者 一 覧 表

	卸 売 業 者 名	商 号	資本金	代 表 者 名
青 果 部	岐阜中央青果株式会社		60,000	青木喜与昭
水 産 物 部	株式会社 岐阜魚介		80,000	大野悟朗
	岐阜丸魚養殖		60,000	木村順次

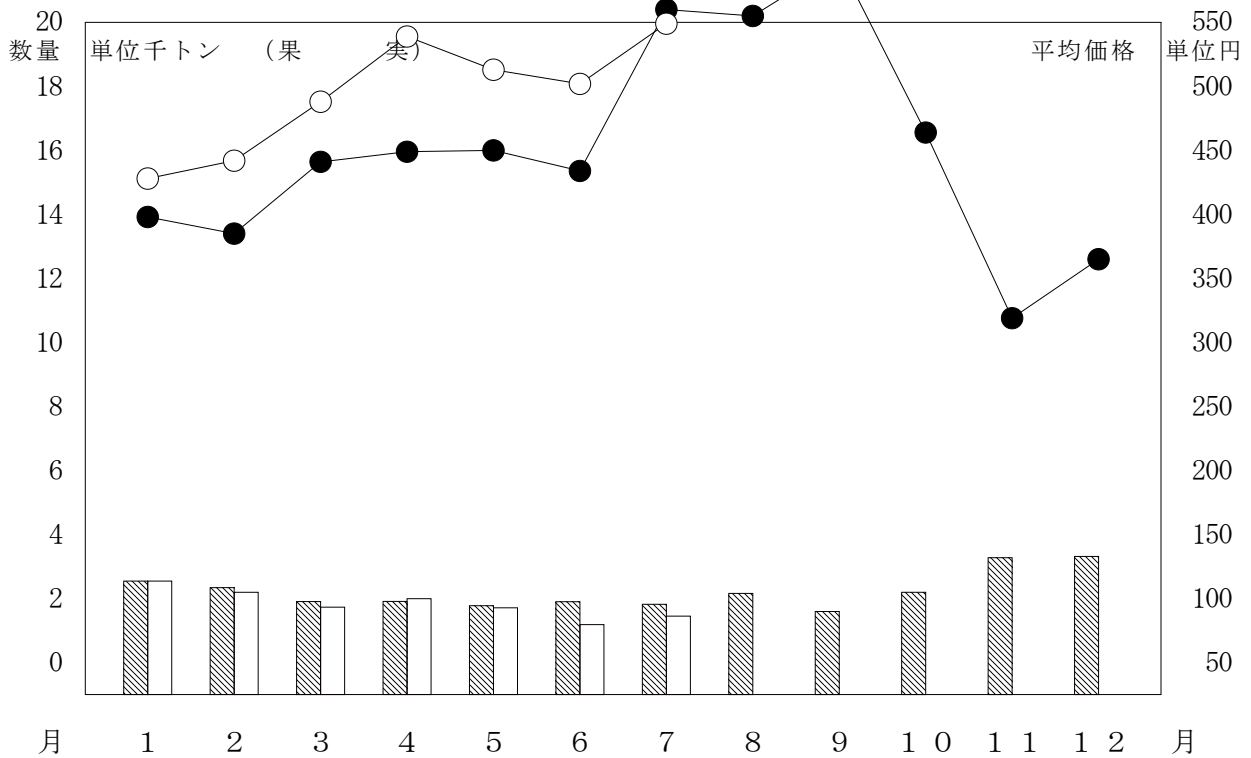
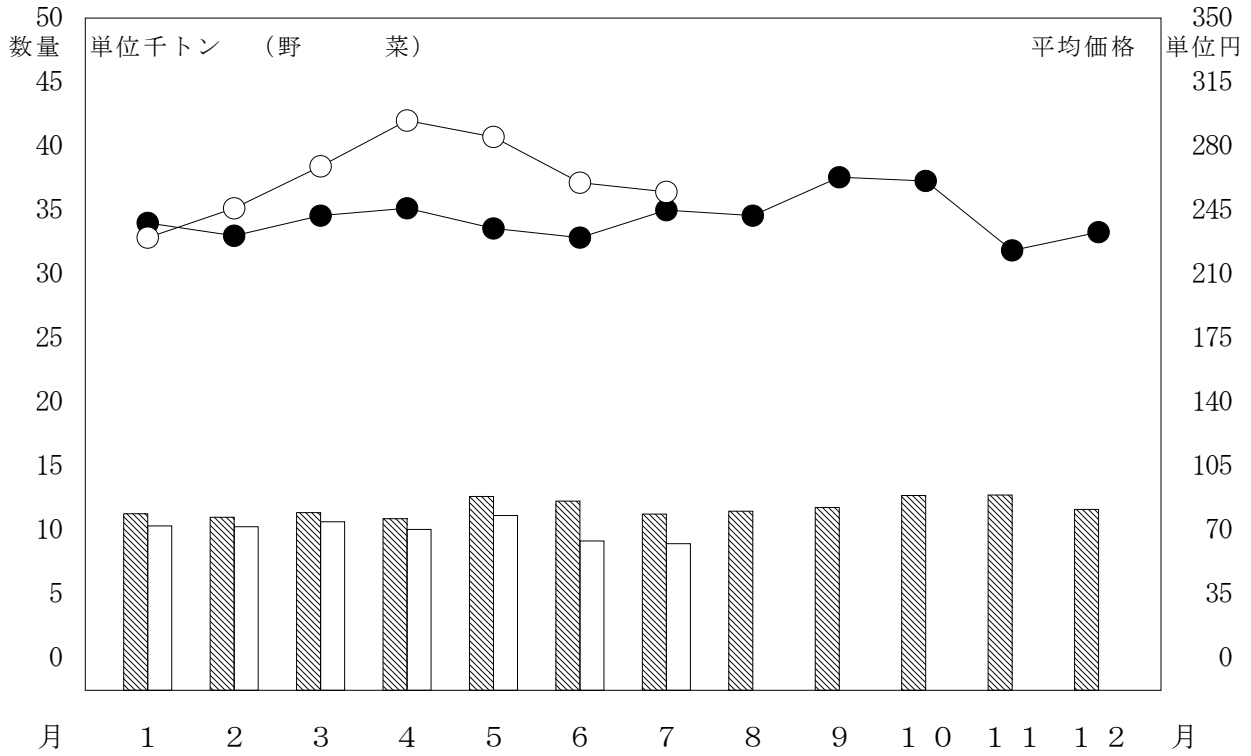
部 類 別 取 扱 高

単位 数量 = K g , 金額 = 円

区 分 部 類 種 別		月 別 比 較								
		本 月 (21 日) (21 日)			前 年 同 月 (21 日) (21 日)			前年同月を100とする指数		
		数 量	金 額	平 均 単 価	数 量	金 額	平 均 単 価			
青 果 部	野 菜	8,945,165	2,284,261,275	255	11,263,944	2,754,903,287	245	79	83	
	果 実	1,450,037	796,418,608	549	1,819,813	1,019,868,267	560	80	78	
	小 計	10,395,202	3,080,679,883	296	13,083,757	3,774,771,554	289	79	82	
水 産 物 部	鮮 魚	124,593	249,944,222	2,006	138,166	282,496,674	2,045	90	88	
	冷 凍 魚	150,675	180,388,663	1,197	150,961	178,686,546	1,184	100	101	
	加 工 水 産 物	421,316	175,118,774	416	478,226	201,800,540	422	88	87	
	小 計	696,584	605,451,659	869	767,353	662,983,760	864	91	91	
合 計		11,091,786	3,686,131,542	332	13,851,110	4,437,755,314	320	80	83	

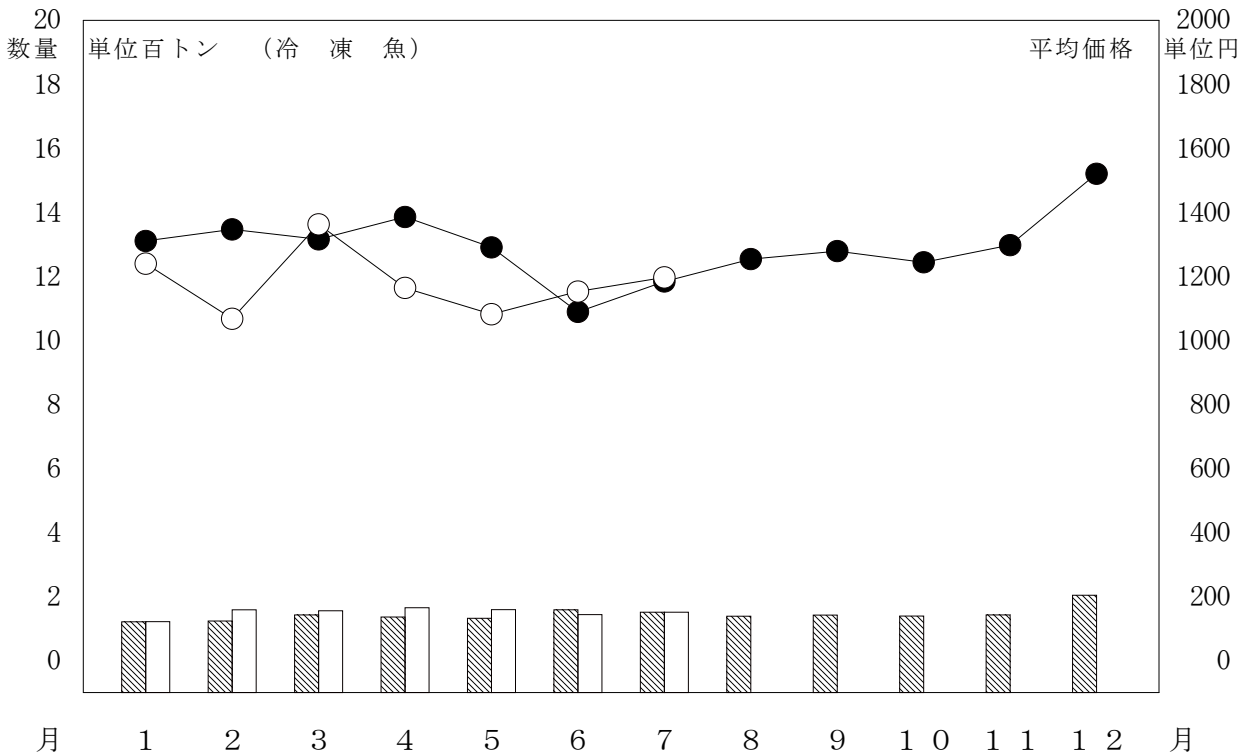
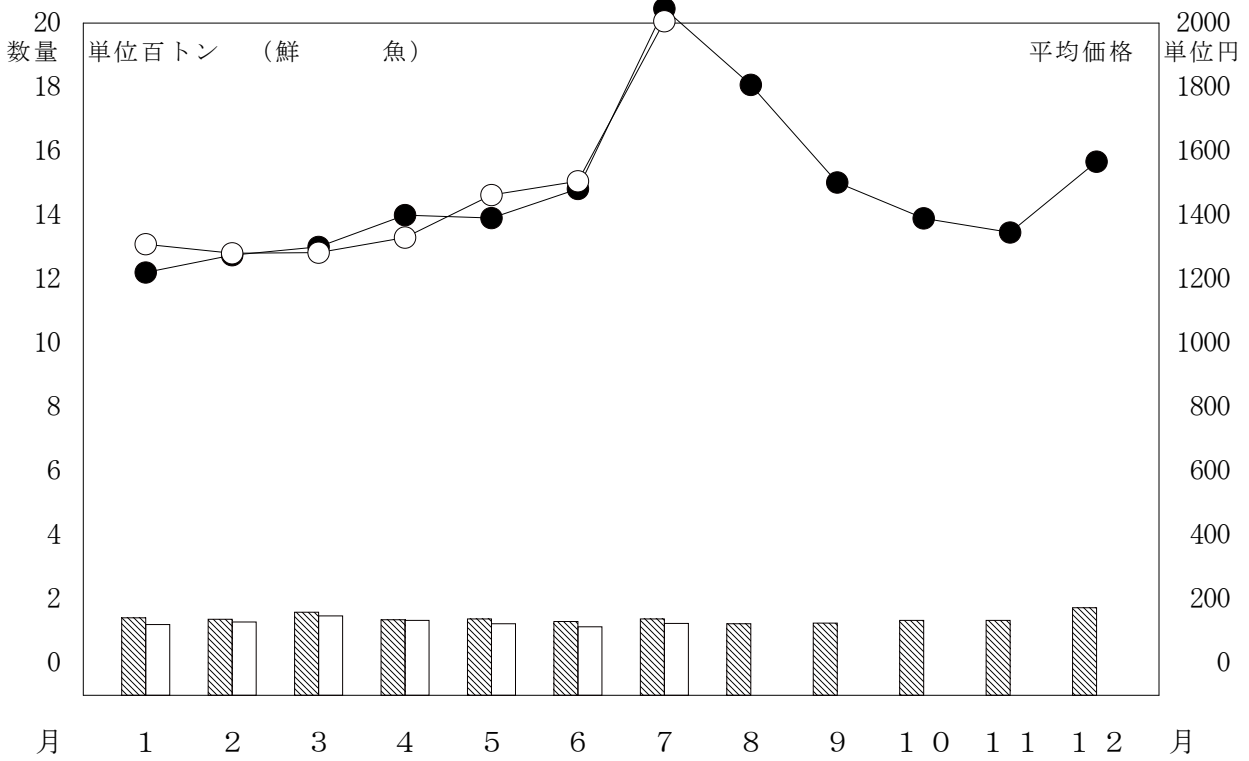
月別取扱数量・金額の動き

令和6年 数量 (白) 平均価格 (白丸)
 令和5年 数量 (斜線) 平均価格 (黒丸)



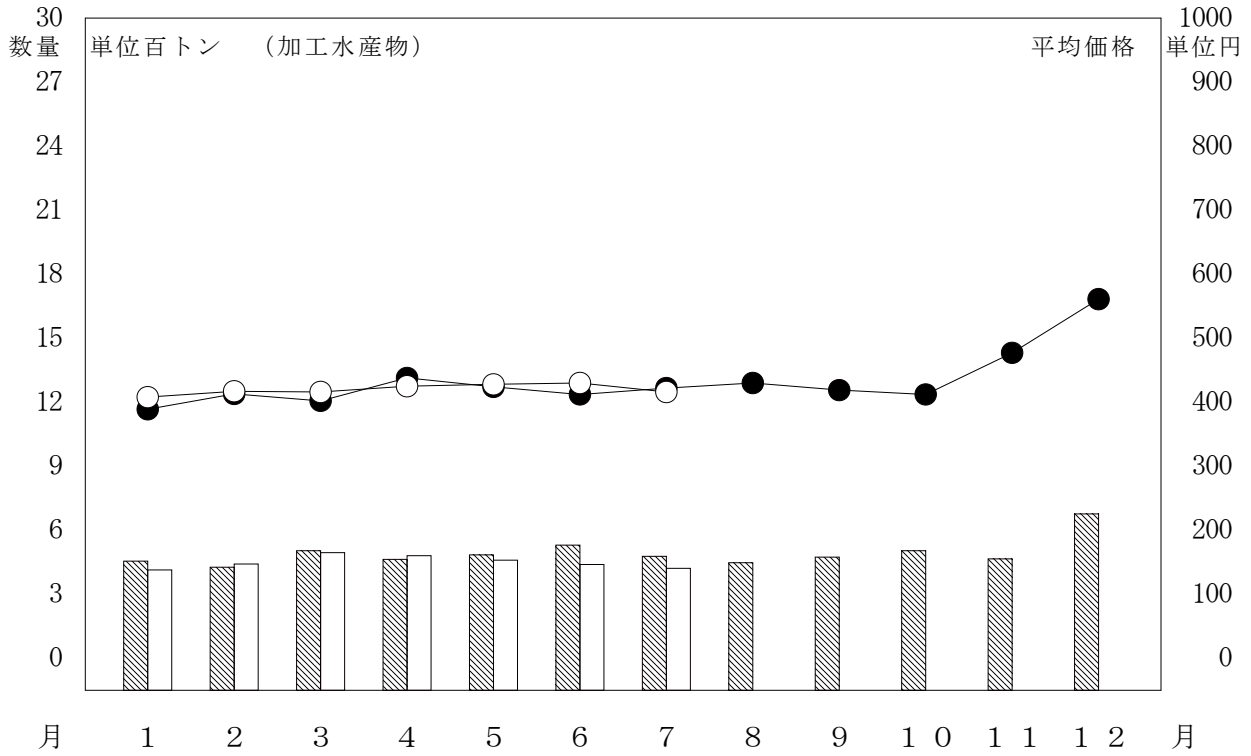
月別取扱数量・金額の動き

令和6年 数量 ○ ○ 平均価格
 令和5年 数量 ● ● 平均価格



月別取扱数量・金額の動き

令和 6年 数量 平均価格
 令和 5年 数量 平均価格



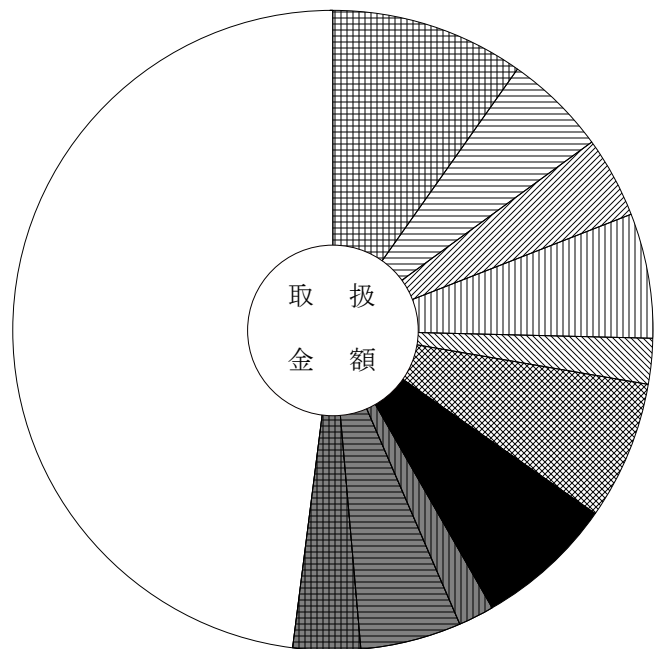
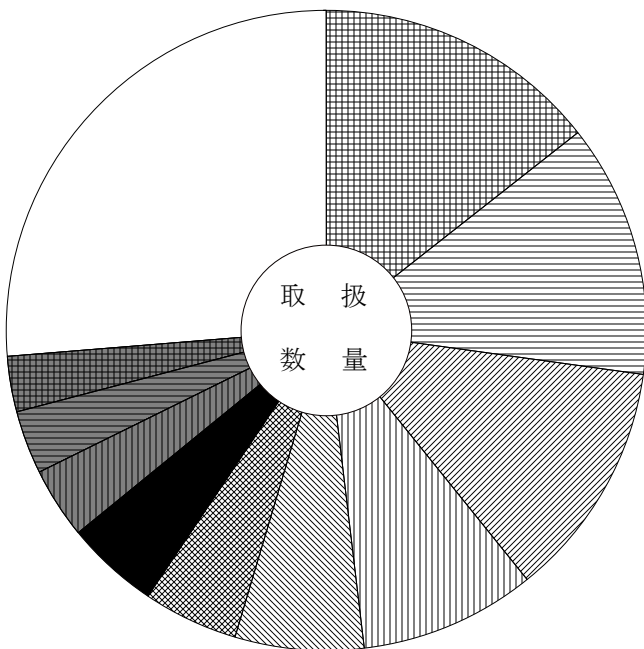
主要品目別対前年対比表 (野菜)

単位 数量 = K g , 金額 = 円 比率 = %

品目	区分	全体比			前年同月			前年同月比			
		数量	金額	平均価格	数量	金額	平均価格	数量	金額		
合 計		8,945,165	2,284,261,275	255	100.0	100.0	11,263,944	2,754,903,287	245	79.0	83.0
たまねぎ		1,284,391	222,806,405	173	14.4	9.8	1,349,025	157,353,376	117	95.0	142.0
だいこん		1,145,859	119,356,004	104	12.8	5.2	1,413,829	144,140,839	102	81.0	83.0
キャベツ		1,074,500	93,697,094	87	12.0	4.1	1,116,591	131,154,121	117	96.0	71.0
人 参		793,433	144,346,838	182	8.9	6.3	1,014,973	146,938,428	145	78.0	98.0
白 菜		582,574	52,576,236	90	6.5	2.3	677,535	50,566,572	75	86.0	104.0
な す		429,186	159,535,905	372	4.8	7.0	688,891	220,579,319	320	62.0	72.0
トマト		418,670	160,144,996	383	4.7	7.0	586,364	209,202,678	357	71.0	77.0
レタス		318,239	41,812,059	131	3.6	1.8	469,993	50,214,691	107	68.0	83.0
胡 瓜		285,855	116,475,537	407	3.2	5.1	495,271	155,049,615	313	58.0	75.0
とうもろこし		253,195	78,021,599	308	2.8	3.4	399,685	94,039,657	235	63.0	83.0
馬鈴薯		214,358	62,578,471	292	2.4	2.7	183,825	34,565,730	188	117.0	181.0
南 瓜		205,483	70,652,002	344	2.3	3.1	296,902	75,113,127	253	69.0	94.0
かんしょ		163,065	50,496,102	310	1.8	2.2	132,925	43,077,669	324	123.0	117.0
ブロッコリー		137,930	66,156,539	480	1.5	2.9	214,621	99,246,881	462	64.0	67.0
白ねぎ		132,030	50,920,078	386	1.5	2.2	134,003	55,034,796	411	99.0	93.0

品目別数量 8,945,165 K g

品目別金額 2,284,261,275 円



	たまねぎ	14.4 (9.8)		トマト	4.7 (7.0)
	だいこん	12.8 (5.2)		レタス	3.6 (1.8)
	キャベツ	12.0 (4.1)		胡 瓜	3.2 (5.1)
	人 参	8.9 (6.3)		とうもろこし	2.8 (3.4)
	白 菜	6.5 (2.3)		そ の 他	26.3 (48.0)
	な す	4.8 (7.0)			

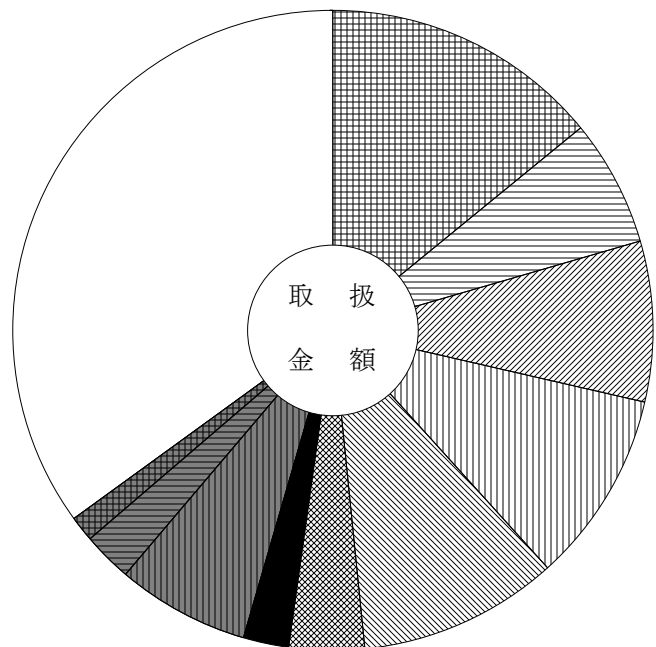
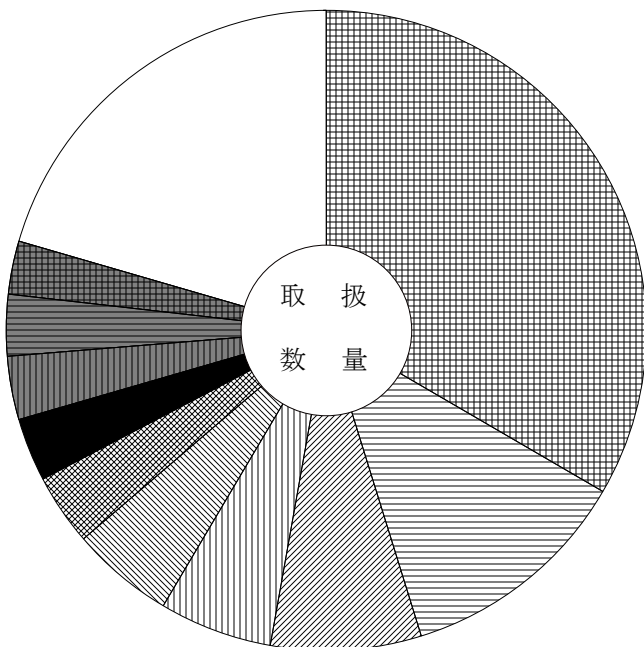
主要品目別対前年対比表 (果 実)

単位 数量 = K g , 金額 = 円 比率 = %

品目	区分	数量	金額	平均 価格	全体比		前年同月			前年同月比	
					数量	金額	数量	金額	平均 価格	数量	金額
合 計		1,450,037	796,418,608	549	100.0	100.0	1,819,813	1,019,868,267	560	80.0	78.0
すいか		483,719	112,059,817	232	33.4	14.1	562,425	142,977,690	254	86.0	78.0
こだま西瓜		171,687	51,067,314	297	11.8	6.4	180,807	54,489,618	301	95.0	94.0
ふじりんご		109,820	64,507,066	587	7.6	8.1	96,710	60,110,446	622	114.0	107.0
も も		81,967	77,510,134	946	5.7	9.7	148,788	127,279,724	855	55.0	61.0
ハウスみかん		75,214	80,304,588	1,068	5.2	10.1	94,089	96,807,420	1,029	80.0	83.0
アールスメロン		52,705	30,031,722	570	3.6	3.8	77,379	43,921,354	568	68.0	68.0
ジョナゴールド		46,020	18,512,879	402	3.2	2.3	75,530	37,327,878	494	61.0	50.0
ハウスデラウェア		45,923	53,623,728	1,168	3.2	6.7	45,105	49,567,288	1,099	102.0	108.0
ネット系メロン		45,378	20,186,928	445	3.1	2.5	68,878	29,960,010	435	66.0	67.0
バナナ		38,676	10,222,493	264	2.7	1.3	44,486	9,443,535	212	87.0	108.0
バインアップル		33,047	8,912,003	270	2.3	1.1	39,355	8,945,170	227	84.0	100.0
幸水なし		29,857	20,904,566	700	2.1	2.6	45,765	27,153,273	593	65.0	77.0
りんご		23,690	8,684,085	367	1.6	1.1	24,400	10,511,230	431	97.0	83.0
なつっこ		22,737	24,467,292	1,076	1.6	3.1	28,994	24,486,583	845	78.0	100.0
デラウェア		20,520	24,339,355	1,186	1.4	3.1	22,754	27,929,641	1,227	90.0	87.0

品目別数量 1,450,037 K g

品目別金額 796,418,608 円



	すいか	33.4 (14.1)		ジョナゴールド	3.2 (2.3)
	こだま西瓜	11.8 (6.4)		ハウスデラウェア	3.2 (6.7)
	ふじりんご	7.6 (8.1)		ネット系メロン	3.1 (2.5)
	も も	5.7 (9.7)		バナナ	2.7 (1.3)
	ハウスみかん	5.2 (10.1)		そ の 他	20.5 (35.0)
	アールスメロン	3.6 (3.8)			

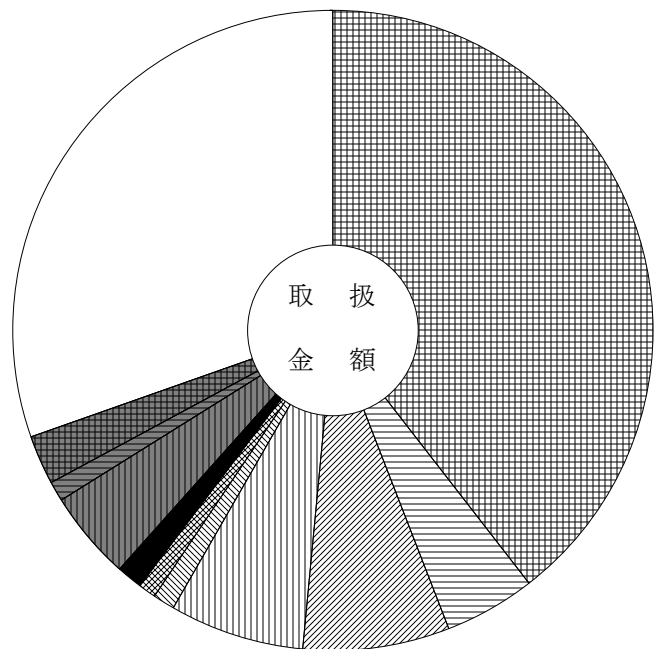
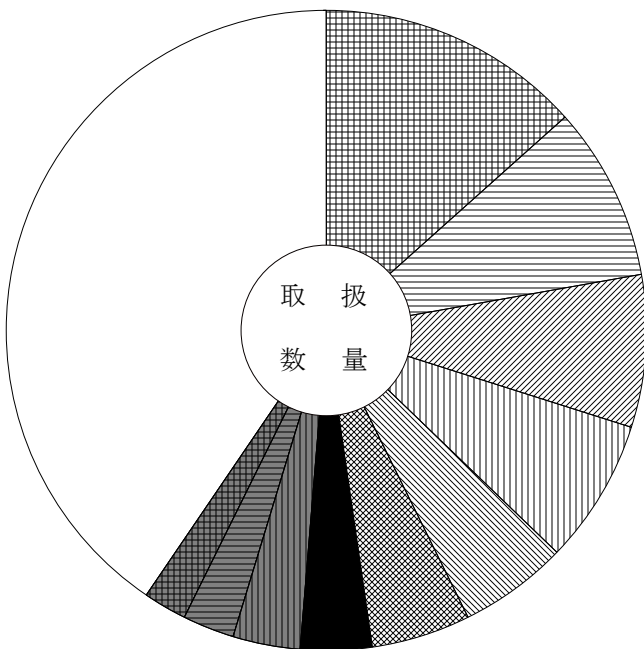
主要品目別対前年対比表（鮮 魚）

単位 数量 = K g , 金額 = 円 比率 = %

品目	区分	全体比			前年同月			前年同月比			
		数量	金額	平均価格	数量	金額	平均価格	数量	金額		
合 計		124,593	249,944,222	2,006	100.0	100.0	138,166	282,496,674	2,045	90.0	88.0
うなぎ		16,646	98,710,122	5,930	13.4	39.5	18,647	101,143,010	5,424	89.0	98.0
養殖またい		11,002	11,603,365	1,055	8.8	4.6	10,204	12,289,767	1,204	108.0	94.0
養殖あゆ		9,554	18,564,379	1,943	7.7	7.4	10,738	20,515,734	1,911	89.0	90.0
きわだ		9,127	16,881,184	1,850	7.3	6.8	9,728	18,417,509	1,893	94.0	92.0
わかめ		6,861	2,664,060	388	5.5	1.1	9,853	3,205,428	325	70.0	83.0
さ ば		6,257	2,308,158	369	5.0	0.9	3,762	1,999,513	532	166.0	115.0
まあじ		4,480	3,309,375	739	3.6	1.3	3,407	3,156,792	927	131.0	105.0
まぐろ		4,295	11,255,799	2,621	3.4	4.5	4,293	11,259,010	2,623	100.0	100.0
かつお		3,193	2,407,240	754	2.6	1.0	3,773	2,493,382	661	85.0	97.0
サーモン（輸入さけ）		2,704	6,228,155	2,303	2.2	2.5	3,213	6,690,990	2,082	84.0	93.0
まいわし		2,431	1,002,293	412	2.0	0.4	2,233	1,012,942	454	109.0	99.0
天然鮎		2,241	11,989,512	5,350	1.8	4.8	2,308	13,318,020	5,770	97.0	90.0
ぶり		2,137	2,827,750	1,323	1.7	1.1	4,889	4,140,032	847	44.0	68.0
あさり		2,059	2,185,650	1,062	1.7	0.9	2,353	2,543,391	1,081	88.0	86.0
かんぱち		1,994	4,294,252	2,154	1.6	1.7	2,291	4,563,185	1,992	87.0	94.0

品目別数量 124,593 K g

品目別金額 249,944,222 円



	うなぎ	13.4 (39.5)		まあじ	3.6 (1.3)
	養殖またい	8.8 (4.6)		まぐろ	3.4 (4.5)
	養殖あゆ	7.7 (7.4)		かつお	2.6 (1.0)
	きわだ	7.3 (6.8)		サーモン（輸入さけ）	2.2 (2.5)
	わかめ	5.5 (1.1)		そ の 他	40.5 (30.4)
	さ ば	5.0 (0.9)			

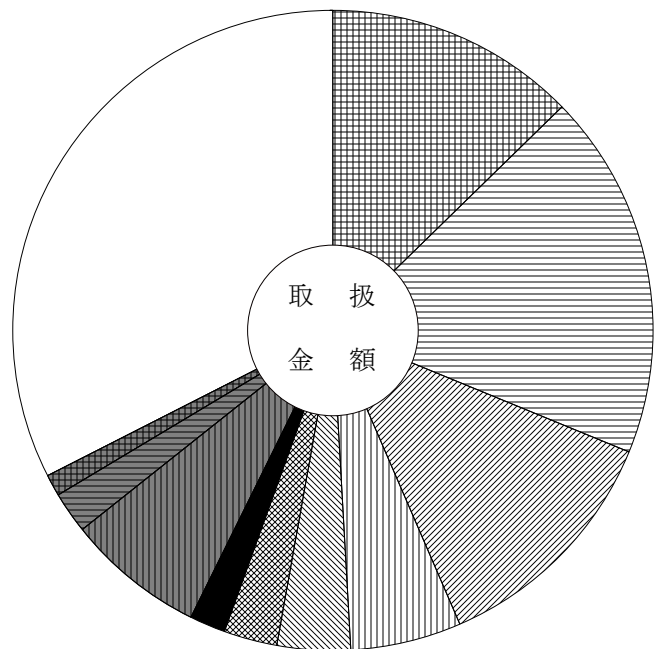
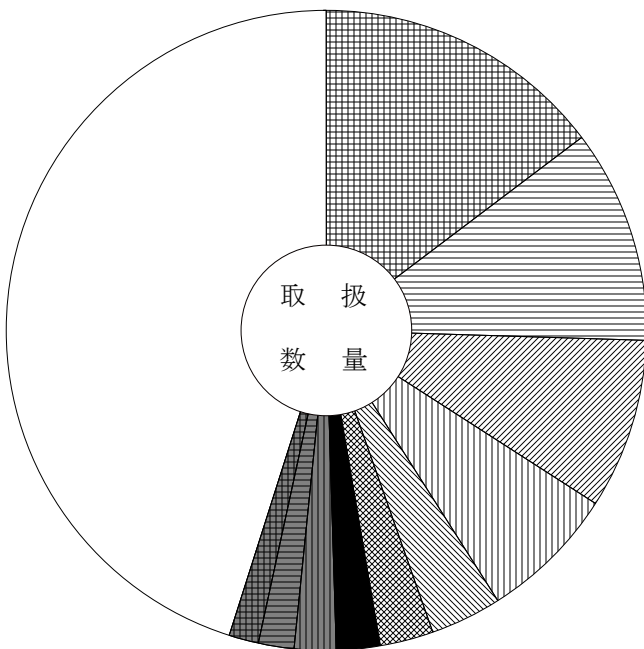
主要品目別対前年対比表 (冷 凍 魚)

単位 数量 = K g , 金額 = 円 比率 = %

品目	区分	全体比			前年同月			前年同月比			
		数量	金額	平均価格	数量	金額	平均価格	数量	金額		
合 計		150,675	180,388,663	1,197	100.0	100.0	150,961	178,686,546	1,184	100.0	101.0
冷うなぎ		22,189	22,911,869	1,033	14.7	12.7	26,866	23,572,566	877	83.0	97.0
冷えび		16,326	33,443,770	2,048	10.8	18.5	19,607	34,093,439	1,739	83.0	98.0
冷ぎんさけ		13,031	22,115,452	1,697	8.6	12.3	13,996	23,347,299	1,668	93.0	95.0
冷さば		10,429	10,095,930	968	6.9	5.6	7,926	6,711,514	847	132.0	150.0
冷するめいか		5,400	6,647,716	1,231	3.6	3.7	2,003	2,182,637	1,090	270.0	305.0
冷かれい		4,120	4,946,281	1,201	2.7	2.7	4,299	4,994,341	1,162	96.0	99.0
冷しろさけ		3,255	3,266,131	1,003	2.2	1.8	3,681	3,591,254	976	88.0	91.0
冷ずわいがに		3,223	12,659,065	3,928	2.1	7.0	7,225	12,843,252	1,778	45.0	99.0
冷さわら		2,703	3,716,465	1,375	1.8	2.1	3,673	4,817,473	1,312	74.0	77.0
冷あかうお		2,188	2,033,394	929	1.5	1.1	1,833	1,716,297	936	119.0	118.0
冷きわだ		1,919	3,199,398	1,667	1.3	1.8	2,443	4,320,924	1,769	79.0	74.0
冷あじ		1,847	1,460,549	791	1.2	0.8	5,046	3,862,058	765	37.0	38.0
冷もんこういか		1,598	2,798,624	1,751	1.1	1.6	1,186	2,528,932	2,132	135.0	111.0
冷メルルーサ		1,465	1,644,882	1,123	1.0	0.9	1,810	1,622,592	896	81.0	101.0
冷めばち		1,351	2,873,096	2,127	0.9	1.6	1,502	3,209,566	2,137	90.0	90.0

品目別数量 150,675 K g

品目別金額 180,388,663 円



	冷うなぎ	14.7 (12.7)		冷しろさけ	2.2 (1.8)
	冷えび	10.8 (18.5)		冷ずわいがに	2.1 (7.0)
	冷ぎんさけ	8.6 (12.3)		冷さわら	1.8 (2.1)
	冷さば	6.9 (5.6)		冷あかうお	1.5 (1.1)
	冷するめいか	3.6 (3.7)		そ の 他	45.1 (32.5)
	冷かれい	2.7 (2.7)			

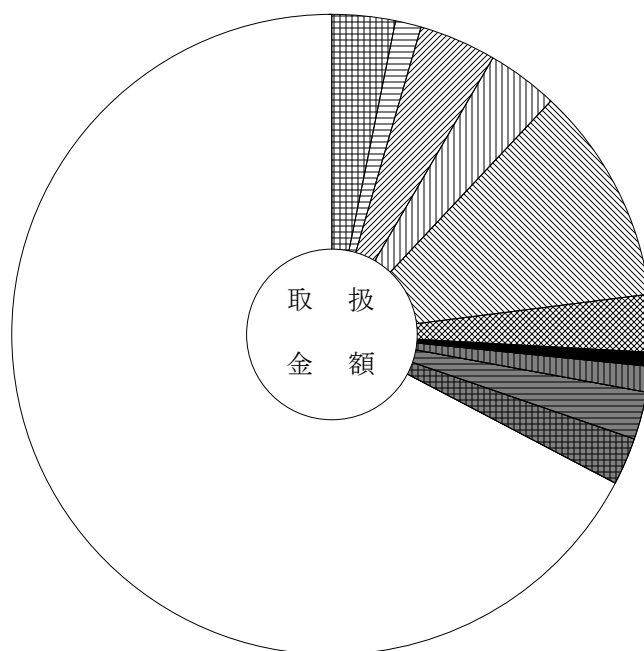
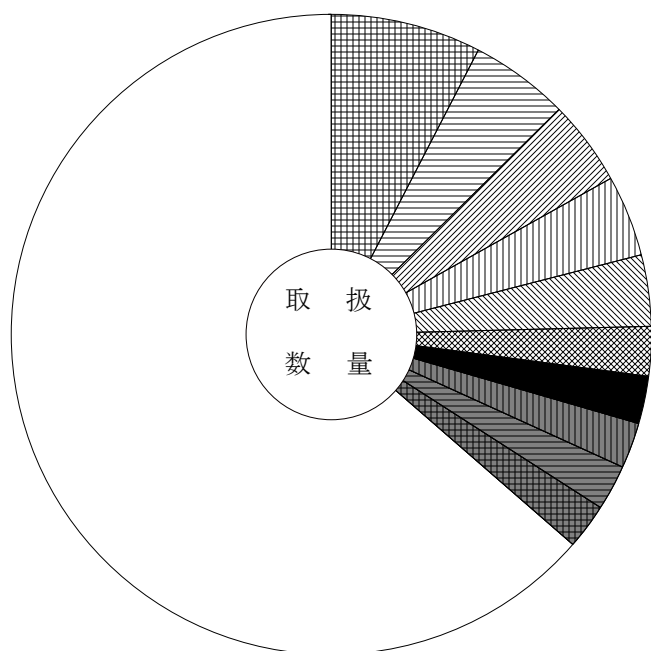
主要品目別対前年対比表 (加工水産物)

単位 数量 = K g , 金額 = 円 比率 = %

品目	区分	全体比			前年同月			前年同月比			
		数量	金額	平均価格	数量	金額	平均価格	数量	金額		
合 計		421,316	175,118,774	416	100.0	100.0	478,226	201,800,540	422	88.0	87.0
はんぺん		32,132	5,671,409	177	7.6	3.2	37,792	6,538,651	173	85.0	87.0
もずく		20,936	2,336,525	112	5.0	1.3	22,238	2,449,418	110	94.0	95.0
魚漬物		18,322	6,816,497	372	4.3	3.9	17,670	6,949,481	393	104.0	98.0
冷凍食品		17,456	6,360,329	364	4.1	3.6	21,230	8,038,666	379	82.0	79.0
塩ざんさけ		15,040	19,226,309	1,278	3.6	11.0	12,405	15,716,461	1,267	121.0	122.0
ちくわ		10,437	4,992,272	478	2.5	2.9	12,520	6,785,720	542	83.0	74.0
干わかめ		10,282	1,185,008	115	2.4	0.7	10,340	1,167,578	113	99.0	101.0
ししゃも		9,576	2,220,779	232	2.3	1.3	8,654	1,709,954	198	111.0	130.0
かまぼこ		9,531	4,143,652	435	2.3	2.4	10,998	4,601,777	418	87.0	90.0
いか製品		9,530	4,231,860	444	2.3	2.4	9,139	4,971,585	544	104.0	85.0
塩さば		9,031	7,187,364	796	2.1	4.1	10,138	7,765,570	766	89.0	93.0
しらす干		7,638	3,186,441	417	1.8	1.8	9,878	8,705,377	881	77.0	37.0
塩すけそうこ		6,747	3,676,586	545	1.6	2.1	8,811	4,129,720	469	77.0	89.0
つくだ煮		4,762	1,265,824	266	1.1	0.7	3,955	1,086,387	275	120.0	117.0
開干あじ		4,739	1,529,185	323	1.1	0.9	8,355	2,225,855	266	57.0	69.0

品目別数量 421,316 K g

品目別金額 175,118,774 円



	はんぺん	7.6 (3.2)		干わかめ	2.4 (0.7)
	もずく	5.0 (1.3)		ししゃも	2.3 (1.3)
	魚漬物	4.3 (3.9)		かまぼこ	2.3 (2.4)
	冷凍食品	4.1 (3.6)		いか製品	2.3 (2.4)
	塩ざんさけ	3.6 (11.0)		そ の 他	63.6 (67.3)
	ちくわ	2.5 (2.9)			

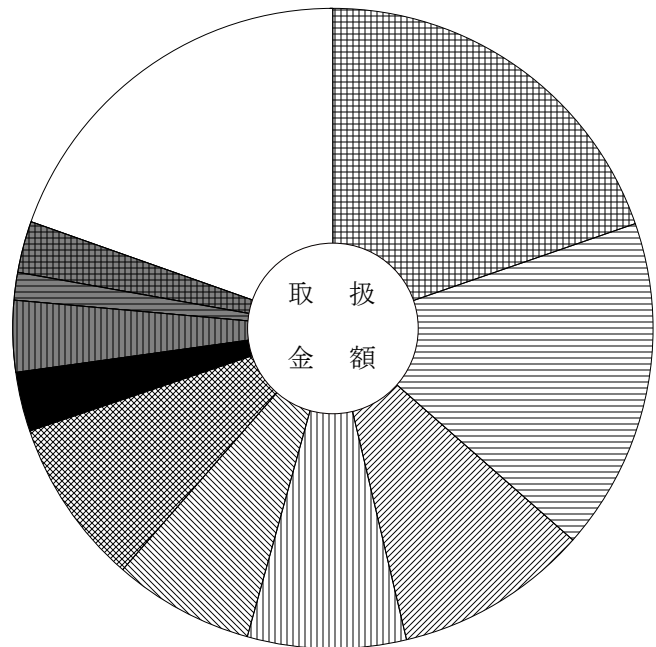
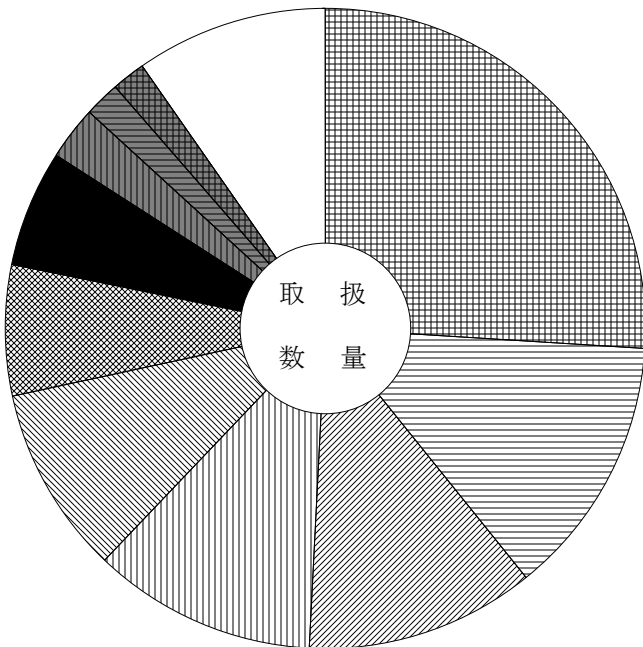
主要産地別対前年対比表 (野菜)

単位 数量 = K g , 金額 = 円 比率 = %

産地	区分			全体比		前年同月		前年同月比	
		数量	金額	数量	金額	数量	金額	数量	金額
合計		8,945,165	2,284,261,275	100.0	100.0	11,263,944	2,754,903,287	79.0	83.0
長野		2,326,908	449,254,909	26.0	19.7	2,995,807	595,517,515	78.0	75.0
岐阜		1,184,728	383,863,984	13.2	16.8	1,605,100	506,701,913	74.0	76.0
北海道		1,040,808	224,817,770	11.6	9.8	1,265,910	229,626,781	82.0	98.0
青森		1,011,802	183,590,604	11.3	8.0	1,126,558	185,268,179	90.0	99.0
兵庫		851,274	162,501,651	9.5	7.1	887,825	108,681,782	96.0	150.0
愛知		589,907	190,905,629	6.6	8.4	703,921	246,298,176	84.0	78.0
群馬		525,245	69,359,636	5.9	3.0	649,594	99,450,978	81.0	70.0
茨城		240,258	81,639,869	2.7	3.6	227,095	58,086,379	106.0	141.0
富山		159,408	31,370,814	1.8	1.4	238,479	35,287,125	67.0	89.0
山梨		148,068	60,389,161	1.7	2.6	246,302	80,636,072	60.0	75.0
高知		142,402	113,939,176	1.6	5.0	194,507	146,061,758	73.0	78.0
鹿児島		135,173	61,238,143	1.5	2.7	199,345	97,791,560	68.0	63.0
徳島		112,776	53,891,213	1.3	2.4	196,936	79,627,339	57.0	68.0
宮崎		107,754	48,021,654	1.2	2.1	212,182	81,544,101	51.0	59.0
静岡		102,767	48,909,807	1.1	2.1	131,029	61,595,339	78.0	79.0

産地別数量 8,945,165 K g

産地別金額 2,284,261,275 円



	長野	26.0 (19.7)		群馬	5.9 (3.0)
	岐阜	13.2 (16.8)		茨城	2.7 (3.6)
	北海道	11.6 (9.8)		富山	1.8 (1.4)
	青森	11.3 (8.0)		山梨	1.7 (2.6)
	兵庫	9.5 (7.1)		その他	9.7 (19.6)
	愛知	6.6 (8.4)			

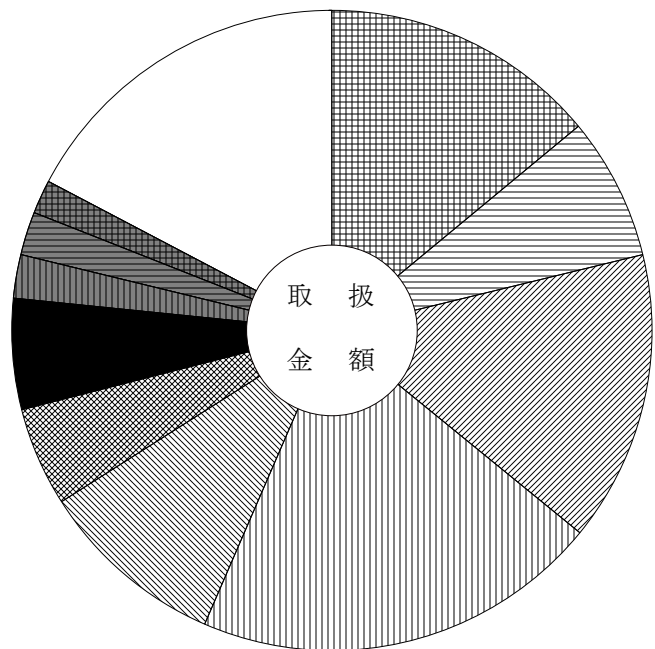
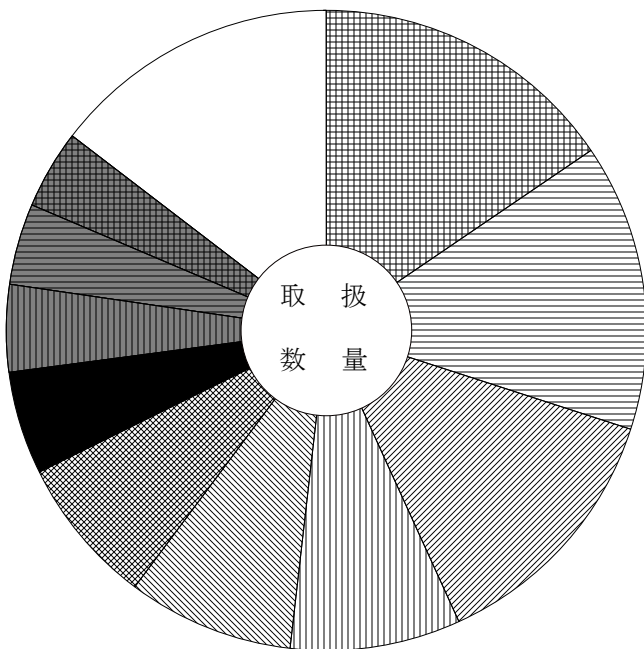
主要産地別対前年対比表 (果 実)

単位 数量 = K g , 金額 = 円 比率 = %

産地	区分			全体比		前年同月		前年同月比	
		数量	金額	数量	金額	数量	金額	数量	金額
合 計		1,450,037	796,418,608	100.0	100.0	1,819,813	1,019,868,267	80.0	78.0
青 森		224,074	111,713,945	15.5	14.0	265,862	139,951,372	84.0	80.0
石 川		210,762	57,646,350	14.5	7.2	280,077	83,912,207	75.0	69.0
愛 知		191,252	117,007,804	13.2	14.7	226,720	151,390,190	84.0	77.0
山 梨		125,378	163,916,013	8.6	20.6	255,665	270,019,769	49.0	61.0
長 野		121,675	75,494,561	8.4	9.5	92,544	64,872,970	131.0	116.0
静 岡		109,297	39,498,570	7.5	5.0	79,527	29,770,902	137.0	133.0
山 形		74,781	44,361,345	5.2	5.6	96,893	43,767,149	77.0	101.0
フ ィ リ ピ ン		64,444	17,565,196	4.4	2.2	76,501	17,623,923	84.0	100.0
秋 田		59,587	17,423,316	4.1	2.2	100,063	29,297,160	60.0	59.0
鳥 取		58,030	13,570,740	4.0	1.7	69,435	20,123,208	84.0	67.0
熊 本		55,436	31,046,220	3.8	3.9	91,788	48,835,688	60.0	64.0
そ の 他 外 国		27,045	10,546,206	1.9	1.3	25,814	9,191,448	105.0	115.0
大 阪		25,287	29,270,074	1.7	3.7	27,290	31,153,074	93.0	94.0
オーストラリア		18,044	7,358,796	1.2	0.9	10,656	3,866,076	169.0	190.0
高 知		17,703	13,929,646	1.2	1.7	24,022	17,401,716	74.0	80.0

産地別数量 1,450,037 K g

産地別金額 796,418,608 円



	青 森	15.5 (14.0)		山 形	5.2 (5.6)
	石 川	14.5 (7.2)		フ ィ リ ピ ン	4.4 (2.2)
	愛 知	13.2 (14.7)		秋 田	4.1 (2.2)
	山 梨	8.6 (20.6)		鳥 取	4.0 (1.7)
	長 野	8.4 (9.5)		そ の 他	14.6 (17.3)
	静 岡	7.5 (5.0)			

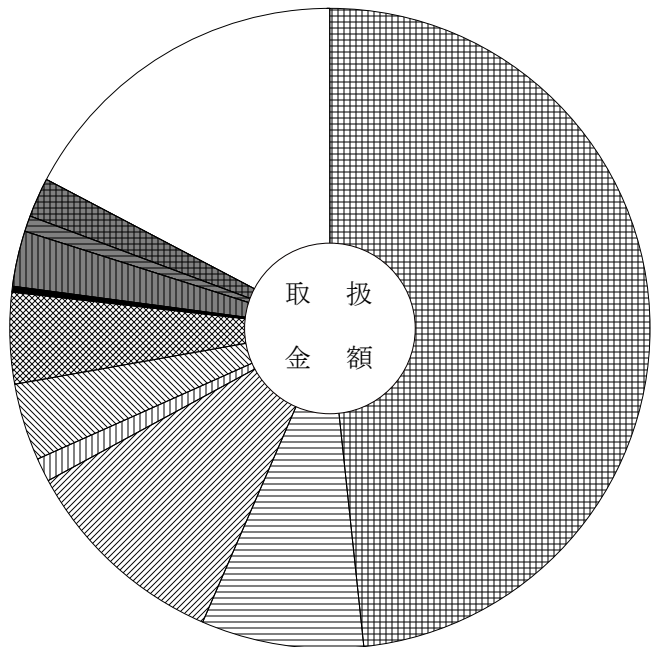
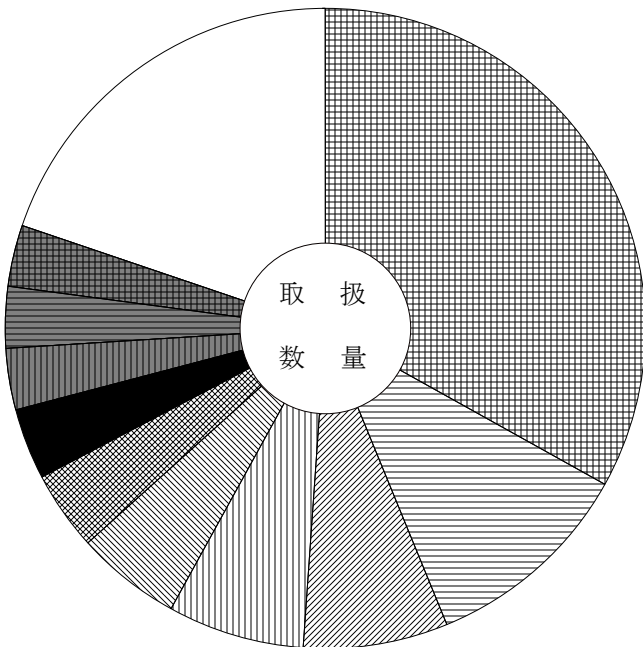
主要産地別対前年対比表 (鮮 魚)

単位 数量 = K g , 金額 = 円 比率 = %

産地	区分			全体比		前年同月		前年同月比	
		数量	金額	数量	金額	数量	金額	数量	金額
合計		124,593	249,944,222	100.0	100.0	138,166	282,496,674	90.0	88.0
愛知		41,233	120,750,336	33.1	48.3	39,994	127,466,637	103.0	95.0
三重		13,359	20,380,476	10.7	8.2	15,877	21,489,714	84.0	95.0
岐阜		9,080	26,489,820	7.3	10.6	10,630	32,130,087	85.0	82.0
山口		8,574	2,904,530	6.9	1.2	12,068	3,755,556	71.0	77.0
和歌山		6,568	9,870,873	5.3	3.9	9,417	13,682,648	70.0	72.0
東京		5,023	11,501,731	4.0	4.6	7,282	11,579,771	69.0	99.0
長崎		4,460	853,718	3.6	0.3	2,718	2,204,296	164.0	39.0
千葉		3,917	6,953,650	3.1	2.8	4,221	8,082,718	93.0	86.0
福岡		3,886	1,964,958	3.1	0.8	1,413	1,143,223	275.0	172.0
宮城		3,853	5,048,049	3.1	2.0	3,717	5,885,781	104.0	86.0
北海道		3,669	5,484,019	2.9	2.2	4,040	6,140,577	91.0	89.0
静岡		2,924	13,693,210	2.3	5.5	4,711	19,602,087	62.0	70.0
徳島		2,189	2,150,089	1.8	0.9	1,718	2,288,140	127.0	94.0
大阪		1,716	2,717,778	1.4	1.1	1,943	2,474,377	88.0	110.0
愛媛		1,339	2,345,019	1.1	0.9	817	1,542,847	164.0	152.0

産地別数量 124,593 K g

産地別金額 249,944,222 円



	愛知	33.1 (48.3)		長崎	3.6 (0.3)
	三重	10.7 (8.2)		千葉	3.1 (2.8)
	岐阜	7.3 (10.6)		福岡	3.1 (0.8)
	山口	6.9 (1.2)		宮城	3.1 (2.0)
	和歌山	5.3 (3.9)		その他	19.8 (17.3)
	東京	4.0 (4.6)			

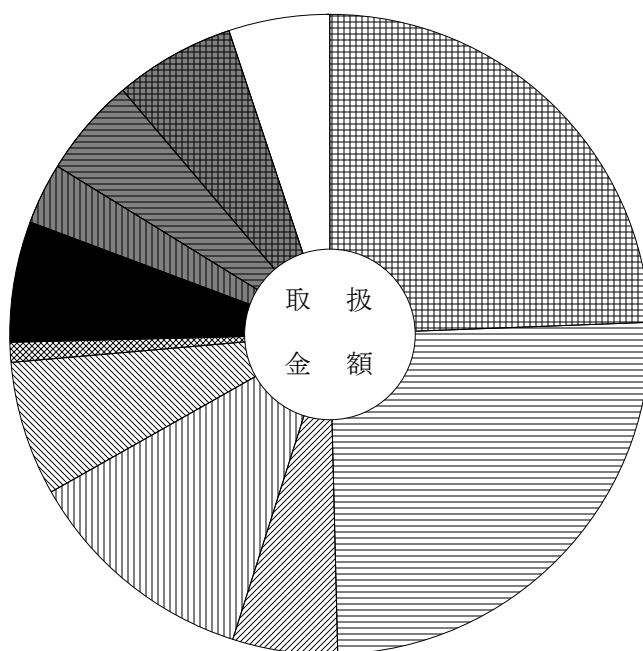
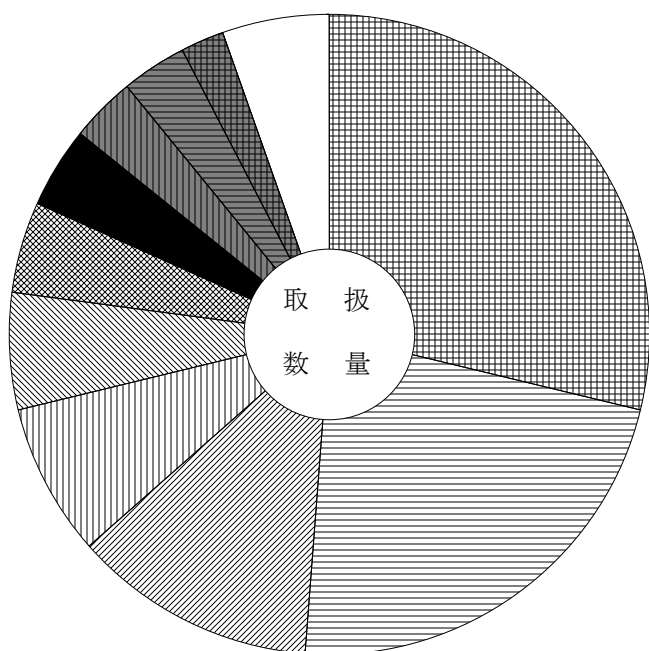
主要産地別対前年対比表 (冷 凍 魚)

単位 数量 = K g , 金額 = 円 比率 = %

産地	区分	全体比		前年同月		前年同月比			
		数量	金額	数量	金額	数量	金額		
合 計		150,675	180,388,663	100.0	100.0	150,961	178,686,546	100.0	101.0
東 京		43,323	44,030,068	28.8	24.4	20,704	27,707,197	209.0	159.0
愛 知		33,682	45,372,521	22.4	25.2	46,094	55,568,092	73.0	82.0
神 奈 川		18,594	9,509,184	12.3	5.3	23,971	11,860,889	78.0	80.0
大 阪		11,540	21,488,886	7.7	11.9	18,227	26,547,969	63.0	81.0
三 重		8,896	12,298,438	5.9	6.8	6,393	8,575,350	139.0	143.0
福 岡		6,862	1,752,192	4.6	1.0	7,374	1,645,920	93.0	106.0
兵 庫		6,173	11,028,819	4.1	6.1	6,687	11,478,253	92.0	96.0
埼 玉		4,970	5,513,139	3.3	3.1	0	0	0.0	0.0
静 岡		4,930	8,940,866	3.3	5.0	6,840	12,352,921	72.0	72.0
宮 城		3,313	11,050,950	2.2	6.1	2,213	7,976,541	150.0	139.0
岐 阜		2,151	1,637,574	1.4	0.9	5,700	4,828,892	38.0	34.0
鳥 取		2,006	1,565,383	1.3	0.9	2,089	3,749,632	96.0	42.0
千 葉		1,285	1,095,800	0.9	0.6	1,688	1,564,721	76.0	70.0
石 川		969	1,399,140	0.6	0.8	1,395	1,676,440	69.0	83.0
山 口		484	787,925	0.3	0.4	430	1,413,202	113.0	56.0

産地別数量 150,675 K g

産地別金額 180,388,663 円



	東 京	28.8 (24.4)		兵 庫	4.1 (6.1)
	愛 知	22.4 (25.2)		埼 玉	3.3 (3.1)
	神 奈 川	12.3 (5.3)		静 岡	3.3 (5.0)
	大 阪	7.7 (11.9)		宮 城	2.2 (6.1)
	三 重	5.9 (6.8)		そ の 他	5.4 (5.1)
	福 岡	4.6 (1.0)			

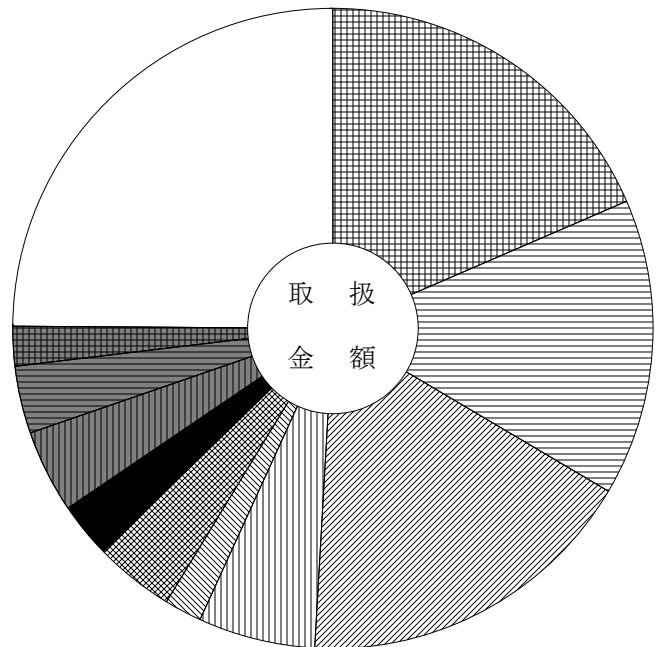
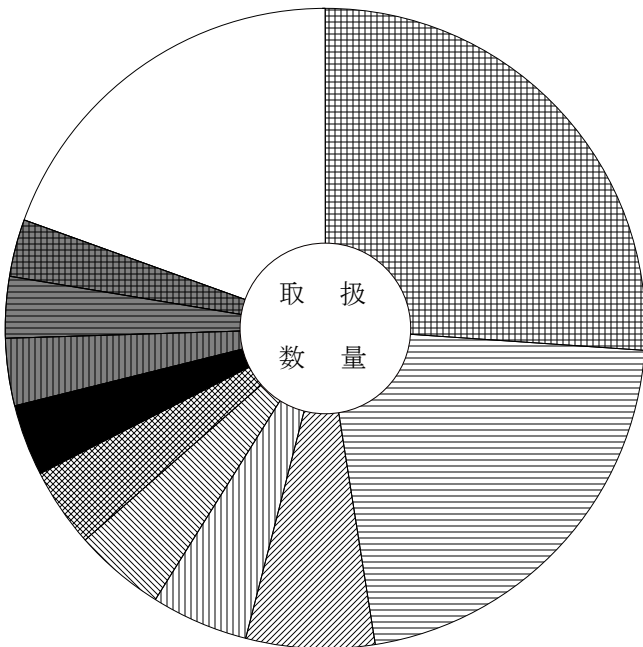
主要産地別対前年対比表 (加工水産物)

単位 数量 = K g , 金額 = 円 比率 = %

産地	区分	全体比			前年同月			前年同月比				
		数量	金額		数量	金額		数量	金額			
合計		421,316	175,118,774		100.0	100.0		478,226	201,800,540		88.0	87.0
愛知		110,097	32,428,451		26.1	18.5		124,154	46,599,706		89.0	70.0
岐阜		90,255	26,286,008		21.4	15.0		107,880	31,845,334		84.0	83.0
東京		27,556	30,538,575		6.5	17.4		25,352	28,578,021		109.0	107.0
茨城		20,800	10,365,685		4.9	5.9		22,961	10,509,660		91.0	99.0
山口		19,363	3,334,389		4.6	1.9		21,296	3,772,009		91.0	88.0
三重		17,009	7,031,421		4.0	4.0		22,133	8,170,820		77.0	86.0
静岡		15,019	4,954,731		3.6	2.8		17,035	5,949,103		88.0	83.0
兵庫		14,478	7,438,303		3.4	4.2		15,181	7,320,036		95.0	102.0
大阪		12,880	5,889,956		3.1	3.4		16,413	7,427,883		78.0	79.0
宮城		12,253	3,481,696		2.9	2.0		13,208	3,791,109		93.0	92.0
千葉		10,810	8,917,626		2.6	5.1		12,474	10,064,422		87.0	89.0
福岡		9,770	5,932,353		2.3	3.4		12,742	6,825,468		77.0	87.0
北海道		8,698	5,386,681		2.1	3.1		7,267	4,273,853		120.0	126.0
新潟		7,532	3,719,642		1.8	2.1		8,314	3,675,177		91.0	101.0
和歌山		5,910	1,182,438		1.4	0.7		5,985	1,186,002		99.0	100.0

産地別数量 421,316 K g

産地別金額 175,118,774 円



	愛知	26.1 (18.5)		静岡	3.6 (2.8)
	岐阜	21.4 (15.0)		兵庫	3.4 (4.2)
	東京	6.5 (17.4)		大阪	3.1 (3.4)
	茨城	4.9 (5.9)		宮城	2.9 (2.0)
	山口	4.6 (1.9)		その他	19.5 (24.9)
	三重	4.0 (4.0)			

品目別・産地別取扱高表

単位 数量 = K g , 金額 = 円

産地	数量	金額	平均 価格	産地	数量	金額	平均 価格
				熊本	6,760	3,530,142	
	だいこん			合計	18,874	12,322,962	653
				前年同月	24,351	17,705,250	727
岐阜	372,450	49,653,918					
北海道	454,690	45,044,390			その他根菜類		
青森	317,935	24,350,760					
群馬	780	316,008		愛知	186	368,442	
愛知	4	-9,072		合計	186	368,442	1,981
合計	1,145,859	119,356,004	104	前年同月	255	440,829	1,729
前年同月	1,413,829	144,140,839	102				
					白菜		
	かぶ						
				長野	582,574	52,576,236	
千葉	168	38,070		合計	582,574	52,576,236	90
愛知	24	4,860		前年同月	677,535	50,566,572	75
合計	192	42,930	224				
前年同月	291	49,032	168		山東菜		
	人参			岐阜	100	43,200	
				合計	100	43,200	432
岐阜	158	32,605		前年同月	148	60,664	410
北海道	201,170	36,150,948					
青森	572,505	105,056,719			京菜		
和歌山	8,490	1,697,598					
中国	11,110	1,408,968		岐阜	2,208	1,447,416	
合計	793,433	144,346,838	182	茨城	16,590	7,181,973	
前年同月	1,014,973	146,938,428	145	合計	18,798	8,629,389	459
				前年同月	21,990	8,684,064	395
	ごぼう						
					小松菜		
青森	1,240	986,256					
群馬	49,378	10,390,680		岐阜	37,557	14,375,124	
宮崎	3,205	1,438,236		茨城	12,118	3,834,918	
鹿児島	27,022	14,238,180		群馬	500	243,000	
中国	750	135,540		静岡	14,800	6,411,312	
合計	81,595	27,188,892	333	愛知	800	388,800	
前年同月	101,788	31,599,364	310	合計	65,775	25,253,154	384
				前年同月	95,373	35,309,077	370
	れんこん						
					つまみ菜		
愛知	12,114	8,792,820					

単位 数量 = K g , 金額 = 円

産地	数量	金額	平均価格	産地	数量	金額	平均価格
				メキシコ	20	8,424	
	ふき			合計	25,508	5,833,026	229
				前年同月	19,820	5,857,726	296
岐阜	14	5,119					
徳島	80	25,985			サラダセルリー		
合計	94	31,104	331				
前年同月	219	70,632	323	静岡	51	10,368	
				合計	51	10,368	203
	みつば			前年同月	26	30,888	1,188
静岡	1,383	584,280			アスパラガス		
愛知	4,199	3,224,340					
合計	5,582	3,808,620	682	岐阜	1,782	1,931,027	
前年同月	7,239	5,824,008	805	長野	2,495	3,810,780	
				広島	20	23,760	
	春菊			高知	510	532,440	
				熊本	8,837	9,261,648	
岐阜	374	481,140		合計	13,644	15,559,655	1,140
合計	374	481,140	1,286	前年同月	28,855	34,211,528	1,186
前年同月	310	418,262	1,349				
					カリフラワー		
	せり						
				長野	4,506	1,464,567	
高知	298	437,400		合計	4,506	1,464,567	325
合計	298	437,400	1,468	前年同月	8,244	2,506,670	304
前年同月	492	631,908	1,284				
					ブロッコリー		
	にら						
				北海道	79,192	35,057,528	
北海道	350	378,000		長野	58,738	31,099,011	
茨城	560	256,230		合計	137,930	66,156,539	480
富山	830	727,110		前年同月	214,621	99,246,881	462
愛知	15	8,640					
高知	32,355	22,323,870			レタス		
合計	34,110	23,693,850	695				
前年同月	43,470	26,222,022	603	岐阜	5,612	2,812,298	
				長野	311,675	38,651,893	
	セルリー			愛知	940	346,464	
				徳島	12	1,404	
長野	25,470	5,798,034		合計	318,239	41,812,059	131
静岡	18	26,568		前年同月	469,993	50,214,691	107

単位 数量 = K g , 金額 = 円

産地	数量	金額	平均 価格	産地	数量	金額	平均 価格
				愛知	4,980	4,025,808	
	サニーレタス			三重	390	126,360	
				アメリカ	356	394,632	
長野	46,371	13,985,352		中国	200	92,880	
合計	46,371	13,985,352	302	合計	7,152	5,601,420	783
前年同月	71,492	16,817,652	235	前年同月	11,549	10,173,384	881
	グリーンリーフレタス				青梗菜		
長野	11,884	3,720,492		岐阜	1,499	402,192	
合計	11,884	3,720,492	313	長野	3,630	1,251,072	
前年同月	31,137	5,916,672	190	静岡	13,645	5,022,324	
				愛知	6,984	2,068,254	
	サラダ菜			合計	25,758	8,743,842	339
				前年同月	35,857	11,611,914	324
静岡	1,176	620,568					
愛知	568	184,032			その他葉茎菜類		
合計	1,744	804,600	461				
前年同月	3,191	1,403,136	440	岐阜	5,792	6,064,956	
				茨城	40	99,360	
	パセリ			千葉	46	81,648	
				長野	247	84,024	
新潟	0	23,247		愛知	1,721	1,922,205	
長野	2,399	2,580,768		徳島	77	133,056	
愛知	40	189,810		熊本	24	11,556	
三重	0	27,216		合計	7,947	8,396,805	1,057
合計	2,439	2,821,041	1,157	前年同月	11,015	11,203,779	1,017
前年同月	4,652	4,833,167	1,039				
					レッドキャベツ		
	その他洋菜類						
				群馬	220	38,340	
徳島	174	37,476		長野	3,760	537,624	
合計	174	37,476	215	愛知	200	21,816	
前年同月	336	120,312	358	合計	4,180	597,780	143
				前年同月	8,760	1,360,314	155
	新野菜						
					胡瓜		
岐阜	1,208	891,000					
茨城	6	26,460		岐阜	1,469	190,501	
栃木	6	25,920		北海道	50,097	23,992,398	
群馬	6	18,360		岩手	235	152,064	

単位 数量 = K g , 金額 = 円

産地	数量	金額	平均価格	産地	数量	金額	平均価格
秋田	930	518,832		茨城	12,244	5,272,150	
山形	1,240	808,920		群馬	20,630	8,307,932	
福島	24,890	12,325,068		山梨	141,779	58,204,645	
群馬	30	2,592		長野	290	117,936	
石川	150	35,964		愛知	113,637	32,273,480	
山梨	5,795	2,016,036		大阪	12	4,860	
長野	171,839	68,347,557		奈良	48	14,904	
静岡	875	438,696		徳島	80,665	35,154,399	
愛知	28,130	7,567,529		熊本	15,985	4,185,162	
京都	90	33,480		宮崎	450	198,720	
愛媛	85	45,900		合計	429,186	159,535,905	372
合計	285,855	116,475,537	407	前年同月	688,891	220,579,319	320
前年同月	495,271	155,049,615	313				
					小なす		
	南瓜						
				高知	176	302,076	
岐阜	5,908	911,304		合計	176	302,076	1,716
北海道	100	43,200		前年同月	330	398,672	1,208
群馬	2	1,080					
神奈川	10	5,508			べいなす		
石川	1,810	653,076					
長野	116,085	49,494,510		愛知	2	216	
静岡	200	49,680		高知	6,649	1,992,654	
愛知	10,293	1,735,506		合計	6,651	1,992,870	300
長崎	800	276,912		前年同月	14,920	4,393,089	294
宮崎	12	4,212					
鹿児島	57,810	14,716,566			トマト		
メキシコ	12,453	2,760,448					
合計	205,483	70,652,002	344	岐阜	385,970	146,739,117	
前年同月	296,902	75,113,127	253	北海道	14,127	9,263,214	
				愛知	8,311	1,240,002	
	ほっこり133			熊本	10,262	2,902,663	
				合計	418,670	160,144,996	383
北海道	200	90,720		前年同月	586,364	209,202,678	357
茨城	5,720	1,914,948					
合計	5,920	2,005,668	339		桃太郎トマト		
前年同月	9,300	2,038,500	219				
				岐阜	34,712	8,731,540	
	なす			合計	34,712	8,731,540	252
				前年同月	47,017	13,078,206	278
岐阜	43,446	15,801,717					

単位 数量 = K g , 金額 = 円

産地	数量	金額	平均価格	産地	数量	金額	平均価格
	ミニトマト				青とうがらし		
岐阜	2,562	1,844,334		岐阜	6,769	6,047,744	
北海道	13,440	11,628,296		愛知	1	453	
茨城	5,634	2,690,366		高知	2	2,160	
長野	244	150,778		宮崎	75	40,716	
愛知	12,464	6,555,801		合計	6,847	6,091,073	890
鳥取	90	57,996		前年同月	16,614	15,339,233	923
熊本	3,702	2,278,828					
大分	2,259	1,749,298			とうもろこし		
合計	40,395	26,955,697	667				
前年同月	59,960	37,148,463	620	岐阜	7,428	2,021,200	
				長野	157,868	48,522,718	
	ピーマン			愛知	87,899	27,477,681	
				合計	253,195	78,021,599	308
岐阜	1,309	729,290		前年同月	399,685	94,039,657	235
青森	680	477,576					
岩手	384	188,136			ゴールドラッシュ		
茨城	22,742	13,444,974					
長野	17,215	9,989,224		茨城	270	79,790	
静岡	35	9,072		山梨	300	89,640	
愛知	7,800	2,423,796		愛知	7,498	1,927,627	
兵庫	250	5,940		合計	8,068	2,097,057	260
高知	37,080	18,197,730		前年同月	22,852	5,946,287	260
宮崎	38,285	18,020,392					
鹿児島	15	1,836			おくら		
韓国	5,955	3,428,298					
合計	131,750	66,916,264	508	岐阜	723	507,448	
前年同月	129,880	62,080,366	478	愛知	0	97	
				徳島	4,430	6,218,348	
	ししとうがらし			高知	6,694	9,193,824	
				熊本	315	293,641	
岐阜	11	3,974		鹿児島	14,191	14,857,305	
愛知	2	1,037		合計	26,353	31,070,663	1,179
和歌山	334	663,876		前年同月	68,834	63,965,431	929
高知	4,496	8,424,940					
合計	4,843	9,093,827	1,878		その他果菜類		
前年同月	8,348	12,619,582	1,512				
				岐阜	2,087	752,101	
				群馬	279	108,540	

単位 数量 = K g , 金額 = 円

産地	数量	金額	平均 価格	産地	数量	金額	平均 価格
山梨	170	44,064					
長野	1,135	260,496			そらまめ		
愛知	49,492	8,501,436					
岡山	500	50,976		青森	464	125,928	
福岡	30	9,720		合計	464	125,928	271
熊本	669	320,760		前年同月	360	120,852	336
大分	30	9,720					
宮崎	57,528	23,739,361			えだまめ		
鹿児島	21,300	9,674,640					
沖縄	1,785	979,862		岐阜	48,329	38,456,738	
合計	135,005	44,451,676	329	群馬	6,690	6,151,680	
前年同月	312,018	89,305,556	286	富山	5,620	4,089,096	
				愛知	2,654	2,243,236	
	いんげん			徳島	1,288	1,009,563	
				合計	64,581	51,950,313	804
岐阜	2,629	2,453,507		前年同月	89,180	70,122,785	786
北海道	154	356,400					
山梨	22	23,112			ささげ		
長野	9,547	12,625,448					
愛知	38	19,439		岐阜	4,704	6,738,407	
和歌山	18	9,288		愛知	6,635	5,723,325	
徳島	224	252,504		合計	11,339	12,461,732	1,099
鹿児島	437	182,844		前年同月	18,488	16,959,649	917
合計	13,069	15,922,542	1,218				
前年同月	21,695	24,977,823	1,151		その他豆科野菜		
	豌豆			岐阜	166	233,129	
				愛知	42	50,544	
北海道	778	2,070,684		合計	208	283,673	1,364
長野	141	280,908		前年同月	567	636,293	1,122
その他外国	16	32,076					
合計	935	2,383,668	2,549		かんしょ		
前年同月	1,652	4,116,150	2,492				
				山形	100	43,200	
	ピース			茨城	124,750	36,687,623	
				千葉	2,170	583,405	
岐阜	1,057	1,298,484		愛知	525	80,676	
北海道	195	519,804		徳島	21,615	8,256,966	
その他外国	18	32,076		高知	1,360	390,528	
合計	1,270	1,850,364	1,457	熊本	8,165	2,743,524	
前年同月	1,634	2,644,704	1,619	宮崎	1,210	561,600	

単位 数量 = K g , 金額 = 円

産地	数量	金額	平均価格	産地	数量	金額	平均価格
鹿児島	3,170	1,148,580		岐阜	36,445	5,437,514	
合計	163,065	50,496,102	310	北海道	41,440	6,732,288	
前年同月	132,925	43,077,669	324	富山	151,300	25,847,532	
				愛知	201,430	22,147,776	
	馬鈴薯			兵庫	850,906	162,139,095	
				中国	2,870	502,200	
岐阜	3,435	544,924		合計	1,284,391	222,806,405	173
北海道	157,420	42,278,328		前年同月	1,349,025	157,353,376	117
青森	30,020	11,396,970					
千葉	6,490	2,604,744			にんにく		
静岡	12,910	4,713,595					
愛知	183	8,942		岐阜	661	1,245,974	
三重	3,400	922,968		青森	2,937	6,723,735	
長崎	500	108,000		香川	120	252,720	
合計	214,358	62,578,471	292	中国	3,194	1,743,044	
前年同月	183,825	34,565,730	188	合計	6,912	9,965,473	1,442
				前年同月	8,770	8,441,410	963
	里芋						
					らっきょう		
愛媛	60	48,600					
宮崎	6,772	3,487,536		岐阜	2	540	
鹿児島	10,982	6,199,146		合計	2	540	270
中国	281	103,086		前年同月	0	0	0
合計	18,095	9,838,368	544				
前年同月	23,418	14,409,090	615		その他土物類		
	ながいも			静岡	97	136,836	
				合計	97	136,836	1,411
北海道	17,800	7,038,252		前年同月	166	203,472	1,226
青森	86,016	34,452,248					
合計	103,816	41,490,500	400		わさび		
前年同月	114,180	51,090,718	447				
				静岡	22	250,020	
	やまのいも			徳島	4	6,480	
				合計	26	256,500	9,865
群馬	1,800	1,489,968		前年同月	40	280,800	7,020
合計	1,800	1,489,968	828				
前年同月	2,072	1,749,816	845		しょうが		
	たまねぎ			静岡	360	447,984	
				愛知	96	84,240	

単位 数量 = K g , 金額 = 円

産地	数量	金額	平均 価格	産地	数量	金額	平均 価格
和歌山	12,768	7,124,436		合計	941	3,200,904	3,402
高知	36,491	21,082,140		前年同月	7,679	7,965,918	1,037
熊本	240	94,608					
中国	1,030	603,115			おおば		
合計	50,985	29,436,523	577				
前年同月	55,354	33,099,008	598	愛知	11,501	37,095,030	
				高知	56	254,880	
	唐辛子			合計	11,557	37,349,910	3,232
				前年同月	17,311	52,327,565	3,023
岐阜	3	908					
愛知	1	1,102			みょうが		
京都	2	2,808					
鹿児島	40	73,440		岐阜	53	22,588	
沖縄	3	4,914		愛知	1	648	
合計	49	83,172	1,697	高知	12,807	27,005,742	
前年同月	65	136,619	2,102	合計	12,861	27,028,978	2,102
				前年同月	19,700	37,456,502	1,901
	とうがらし						
					ハーブ類		
岐阜	326	199,552					
高知	1,337	1,304,856		岐阜	24	219,456	
合計	1,663	1,504,408	905	茨城	9	120,015	
前年同月	2,096	2,044,153	975	群馬	5	11,880	
				千葉	0	864	
	め類			新潟	0	22,518	
				長野	9	73,413	
岐阜	2,018	1,511,345		愛知	191	1,138,201	
山梨	2	11,664		三重	7	122,148	
静岡	387	1,141,560		沖縄	0	2,268	
愛知	122	1,289,662		合計	245	1,710,763	6,983
三重	69	173,718		前年同月	219	1,543,644	7,049
広島	24	64,800					
福岡	165	335,880			その他香辛・つま物野菜		
中国	215	225,828					
合計	3,002	4,754,457	1,584	岐阜	1	38,880	
前年同月	3,064	6,214,670	2,028	青森	5	20,412	
				秋田	3	8,424	
	しそ			山形	2	6,102	
				栃木	0	14,580	
岐阜	26	6,912		静岡	32	118,192	
愛知	915	3,193,992		愛知	908	3,652,088	

単位 数量 = K g , 金額 = 円

産地	数量	金額	平均価格	産地	数量	金額	平均価格
兵庫	82	313,848		新潟	1,464	670,658	
広島	0	19,440		福井	54	69,984	
高知	176	332,640		長野	25,524	7,997,261	
鹿児島	1	8,554		静岡	5,791	3,263,417	
アメリカ	5	4,860		三重	321	267,525	
その他外国	403	731,160		合計	33,154	12,268,845	370
合計	1,618	5,269,180	3,257	前年同月	47,173	17,950,655	381
前年同月	2,358	7,886,693	3,345				
					しめじ		
	生しいたけ						
				長野	2,048	585,392	
岐阜	3,364	2,599,787		合計	2,048	585,392	286
富山	438	411,480		前年同月	0	0	0
長野	825	941,026					
滋賀	10,887	9,378,992			その他きのこ類		
兵庫	36	42,768					
中国	670	506,520		岐阜	168	255,582	
合計	16,220	13,880,573	856	千葉	92	183,007	
前年同月	16,320	18,152,026	1,112	新潟	2,585	2,235,585	
				長野	5,288	2,483,582	
	まつ茸			静岡	24,015	7,866,935	
				三重	61	58,429	
中国	74	828,900		岡山	896	1,186,372	
合計	74	828,900	11,201	香川	189	56,592	
前年同月	25	333,720	13,349	合計	33,294	14,326,084	430
				前年同月	29,441	16,773,492	570
	なめこ						
					その他山菜類		
岐阜	1,802	1,354,147					
長野	11,345	5,080,828		徳島	8	154,000	
合計	13,147	6,434,975	489	合計	8	154,000	19,250
前年同月	17,199	6,595,095	383	前年同月	2	160,808	80,404
	えのきだけ				カット野菜		
長野	62,593	15,430,007		岐阜	668	203,650	
合計	62,593	15,430,007	247	長野	49	15,085	
前年同月	66,208	16,824,746	254	大阪	52	53,730	
				徳島	2,780	621,540	
	しめじ茸			合計	3,549	894,005	252
				前年同月	3,402	875,879	257

単位 数量 = K g , 金額 = 円

産地	数量	金額	平均価格	産地	数量	金額	平均価格
				合計	1,052	1,149,262	1,092
	ゆず類			前年同月	1,422	2,026,428	1,425
徳島	969	1,864,188			野菜・ビン／缶詰		
高知	229	550,368					
合計	1,198	2,414,556	2,015	千葉	68	146,880	
前年同月	1,077	2,114,598	1,963	愛知	22	51,084	
				和歌山	27	13,770	
	ぎんなん			熊本	6	133,164	
				中国	364	255,853	
愛知	11	37,800		合計	487	600,751	1,234
合計	11	37,800	3,436	前年同月	918	466,216	508
前年同月	42	136,080	3,240				
					漬物		
	その他野菜						
				福井	216	421,200	
岐阜	82,347	10,955,862		和歌山	46	146,448	
北海道	10	70,400		宮崎	146	353,349	
群馬	90	32,400		鹿児島	205	137,052	
新潟	8	1,944		合計	613	1,058,049	1,726
長野	96	22,680		前年同月	804	1,434,240	1,784
愛知	600	932,377					
和歌山	48	15,034			産地別合計		
岡山	200	99,000					
中国	424	91,123		岐阜	1,184,728	383,863,984	
その他外国	6	14,520		北海道	1,040,808	224,817,770	
合計	83,829	12,235,340	146	青森	1,011,802	183,590,604	
前年同月	79,952	11,810,021	148	岩手	619	340,200	
				秋田	933	527,256	
	冷凍野菜			山形	1,342	858,222	
				福島	24,890	12,325,068	
福井	1,485	874,800		茨城	240,258	81,639,869	
合計	1,485	874,800	589	栃木	6	40,500	
前年同月	2,970	1,749,600	589	群馬	525,245	69,359,636	
				千葉	9,034	3,638,618	
	乾燥野菜類			神奈川	10	5,508	
				新潟	4,057	2,953,952	
愛知	221	388,206		富山	159,408	31,370,814	
大阪	15	9,720		石川	1,960	689,040	
宮崎	71	177,532		福井	5,019	2,701,944	
中国	745	573,804		山梨	148,068	60,389,161	

品目別・産地別取扱高表

単位 数量 = K g , 金額 = 円

産地	数量	金額	平均 価格	産地	数量	金額	平均 価格
	ハウスみかん				その他中晩生柑橘		
富山	170	246,024		愛媛	1,724	444,744	
静岡	4,084	3,934,116		メキシコ	445	504,306	
愛知	54,574	62,329,176		オーストラリア	720	461,052	
徳島	2,726	2,039,796		合計	2,889	1,410,102	488
高知	9,600	8,414,820		前年同月	1,769	794,961	449
佐賀	537	719,712					
長崎	48	55,620			りんご		
熊本	3,475	2,565,324					
合計	75,214	80,304,588	1,068	青森	23,430	8,586,129	
前年同月	94,089	96,807,420	1,029	長野	260	97,956	
				合計	23,690	8,684,085	367
	ネーブルオレンジ			前年同月	24,400	10,511,230	431
オーストラリア	13,872	5,367,060			ジョナゴールド		
合計	13,872	5,367,060	387				
前年同月	1,921	380,700	198	青森	46,020	18,512,879	
				合計	46,020	18,512,879	402
	レモン			前年同月	75,530	37,327,878	494
広島	40	31,860			ふじりんご		
高知	560	791,640					
アメリカ	1,751	917,352		青森	109,250	64,363,426	
その他外国	10,999	5,782,536		ニュージーランド	570	143,640	
合計	13,350	7,523,388	564	合計	109,820	64,507,066	587
前年同月	12,107	6,310,440	521	前年同月	96,710	60,110,446	622
	バレンシアオレンジ				王林りんご		
アメリカ	884	384,048		青森	10,550	4,541,400	
オーストラリア	3,452	1,530,684		合計	10,550	4,541,400	430
合計	4,336	1,914,732	442	前年同月	15,580	6,457,887	414
前年同月	16,643	6,654,528	400				
					なし		
	グレープフルーツ						
				岐阜	1,387	682,097	
その他外国	8,568	2,203,740		山梨	25	15,120	
合計	8,568	2,203,740	257	愛知	2,050	1,230,660	
前年同月	7,888	2,040,768	259	合計	3,462	1,927,877	557

単位 数量 = K g , 金額 = 円

産地	数量	金額	平均 価格	産地	数量	金額	平均 価格
前年同月	3,331	1,765,964	530	合計	2,916	2,279,254	782
				前年同月	862	620,617	720
	幸水なし						
				すもも			
岐阜	115	80,460					
山梨	6,376	3,914,978		岐阜	8	3,564	
愛知	2,600	1,634,688		山梨	5,852	5,488,321	
徳島	10	5,400		長野	5,950	4,749,840	
佐賀	971	358,020		和歌山	2,706	1,835,180	
長崎	270	281,232		高知	164	116,554	
熊本	19,515	14,629,788		合計	14,680	12,193,459	831
合計	29,857	20,904,566	700	前年同月	31,141	21,285,102	684
前年同月	45,765	27,153,273	593				
				サマーエンジェル			
	もも						
				山梨	8,980	7,866,039	
東京	95	92,880		長野	200	172,800	
山梨	47,472	50,456,887		合計	9,180	8,038,839	876
長野	34,285	26,861,223		前年同月	20,702	14,902,138	720
静岡	115	99,144					
合計	81,967	77,510,134	946	サマービュート			
前年同月	148,788	127,279,724	855				
				山梨	28	22,722	
	早生もも			合計	28	22,722	812
				前年同月	11	8,424	766
山梨	6,499	6,928,956					
合計	6,499	6,928,956	1,066	菅野中生			
前年同月	23,962	21,203,186	885				
				山梨	1,600	1,315,310	
	なつっこ			合計	1,600	1,315,310	822
				前年同月	2,320	1,490,100	642
山梨	19,422	21,760,812					
長野	2,610	2,069,496		プルーン			
和歌山	705	636,984					
合計	22,737	24,467,292	1,076	岐阜	12	1,642	
前年同月	28,994	24,486,583	845	長野	2,560	2,532,330	
				合計	2,572	2,533,972	985
	ネクタリン			前年同月	3,406	2,529,436	743
山梨	40	40,068		おうとう			
長野	2,876	2,239,186					

単位 数量 = K g , 金額 = 円

産地	数量	金額	平均 価格	産地	数量	金額	平均 価格
アメリカ	76	393,228		合計	2,839	11,167,200	3,933
合計	76	393,228	5,174	前年同月	6,471	22,537,980	3,483
前年同月	1,342	1,931,191	1,439				
					デラウェア		
	その他仁果類・核果類						
				山形	1,516	1,151,647	
長野	486	468,504		石川	6,116	9,273,636	
合計	486	468,504	964	山梨	9,280	10,033,632	
前年同月	1,461	1,133,092	776	愛知	394	417,096	
				大阪	2,508	3,212,568	
	ぶどう			鳥取	686	219,456	
				島根	20	31,320	
山梨	11,123	40,023,828		合計	20,520	24,339,355	1,186
長野	617	2,850,984		前年同月	22,754	27,929,641	1,227
愛知	108	353,700					
メキシコ	319	249,264			巨峰ぶどう		
その他外国	592	489,348					
合計	12,759	43,967,124	3,446	山梨	6,131	10,339,380	
前年同月	15,673	51,872,292	3,310	愛知	362	548,316	
				合計	6,493	10,887,696	1,677
	ハウスデラウェア			前年同月	9,674	13,188,204	1,363
山形	23,068	27,383,702			ピオーネぶどう		
山梨	76	182,520					
大阪	22,779	26,057,506		山梨	1,367	3,050,028	
合計	45,923	53,623,728	1,168	和歌山	1,140	2,378,160	
前年同月	45,105	49,567,288	1,099	合計	2,507	5,428,188	2,165
				前年同月	4,073	8,533,620	2,095
	ハウス巨峰						
					サニールージュ		
山梨	458	1,240,380					
長野	886	2,417,040		山梨	589	946,080	
愛知	4,401	7,999,128		合計	589	946,080	1,606
合計	5,745	11,656,548	2,029	前年同月	770	926,640	1,203
前年同月	6,663	12,553,704	1,884				
					いちじく		
	露地ぶどう						
				愛知	6,759	10,441,721	
山梨	44	249,480		合計	6,759	10,441,721	1,545
長野	2,221	9,145,440		前年同月	11,530	14,676,250	1,273
愛知	574	1,772,280					

単位 数量 = K g , 金額 = 円

産地	数量	金額	平均価格	産地	数量	金額	平均価格
				愛知	30	5,713	
	いちご			合計	30	5,713	190
				前年同月	600	137,257	229
岐阜	872	2,210,213					
山梨	16	41,472			すいか		
長野	590	1,248,867					
アメリカ	1,084	3,400,348		岐阜	3,166	208,332	
その他外国	135	433,080		青森	2,229	571,968	
合計	2,697	7,333,980	2,719	秋田	47,437	12,238,452	
前年同月	4,057	9,478,416	2,336	山形	49,897	15,713,244	
				石川	163,136	35,199,900	
	アールスメロン			福井	15,600	2,860,056	
				長野	63,293	17,150,065	
岐阜	5,452	2,337,120		静岡	370	110,700	
静岡	16,711	12,219,120		愛知	80,400	14,412,924	
愛知	1,130	607,554		鳥取	57,168	13,241,340	
高知	6,356	4,253,796		高知	1,023	352,836	
熊本	23,056	10,614,132		合計	483,719	112,059,817	232
合計	52,705	30,031,722	570	前年同月	562,425	142,977,690	254
前年同月	77,379	43,921,354	568				
					こだま西瓜		
	ネット系メロン						
				岐阜	141	27,756	
北海道	720	482,760		青森	14,460	4,788,288	
青森	16,533	9,745,704		秋田	12,150	5,184,864	
愛知	28,125	9,958,464		山形	300	112,752	
合計	45,378	20,186,928	445	石川	41,510	13,172,814	
前年同月	68,878	29,960,010	435	長野	4,170	1,995,246	
				静岡	87,600	22,871,970	
	非ネット系メロン			愛知	4,812	1,342,872	
				鳥取	176	109,944	
岐阜	96	5,778		熊本	6,368	1,460,808	
北海道	400	264,600		合計	171,687	51,067,314	297
愛知	4,067	1,494,752		前年同月	180,807	54,489,618	301
三重	805	284,688					
熊本	2,632	1,678,860			バナナ		
合計	8,000	3,728,678	466				
前年同月	23,958	12,216,906	510	メキシコ	1,313	397,969	
				フィリピン	31,331	8,569,882	
	プリンスメロン			その他外国	6,032	1,254,642	
				合計	38,676	10,222,493	264

単位 数量 = K g , 金額 = 円

産地	数量	金額	平均価格	産地	数量	金額	平均価格
前年同月	44,486	9,443,535	212	愛媛	1,249	983,891	
				アメリカ	44	129,600	
	パイナップル			中国	1,362	534,816	
				フィリピン	442	215,136	
沖縄	276	94,565		合計	5,130	6,536,972	1,274
台湾	100	37,260		前年同月	5,851	7,901,412	1,350
フィリピン	32,671	8,780,178					
合計	33,047	8,912,003	270	ラズベリー			
前年同月	39,355	8,945,170	227				
				アメリカ	63	413,184	
	キウイフルーツ			合計	63	413,184	6,558
				前年同月	65	461,750	7,104
ニュージーランド*	11,738	8,866,692					
合計	11,738	8,866,692	755	乾燥果実			
前年同月	10,693	7,191,064	673				
				アメリカ	1	4,968	
	その他の(亜)熱帯性果実			中国	60	98,280	
				台湾	40	59,400	
宮崎	1,162	5,225,688		その他外国	76	100,764	
鹿児島	944	1,353,780		合計	177	263,412	1,488
沖縄	15	36,936		前年同月	238	330,696	1,389
カナダ	2	8,424					
メキシコ	2,985	2,221,020		ほし柿			
台湾	255	243,540					
その他外国	112	94,284		中国	25	24,300	
合計	5,475	9,183,672	1,677	合計	25	24,300	972
前年同月	9,422	13,728,857	1,457	前年同月	0	0	0
	ドラゴンフルーツ			果実・ビン/缶詰			
その他外国	531	187,812		青森	1,602	604,151	
合計	531	187,812	354	長野	47	18,144	
前年同月	415	145,584	351	静岡	417	263,520	
				熊本	390	97,308	
	その他の果実			合計	2,456	983,123	400
				前年同月	3,326	1,185,124	356
岐阜	474	645,572					
長野	624	1,477,440		産地別合計			
愛知	866	2,458,760					
和歌山	52	33,696		岐阜	11,723	6,202,534	
広島	17	58,061		北海道	1,120	747,360	

単位 数量 = K g , 金額 = 円

産地	数量	金額	平均 価格	産地	数量	金額	平均 価格
青森	224,074	111,713,945					
秋田	59,587	17,423,316					
山形	74,781	44,361,345					
東京	95	92,880					
富山	170	246,024					
石川	210,762	57,646,350					
福井	15,600	2,860,056					
山梨	125,378	163,916,013					
長野	121,675	75,494,561					
静岡	109,297	39,498,570					
愛知	191,252	117,007,804					
三重	805	284,688					
大阪	25,287	29,270,074					
和歌山	4,603	4,884,020					
鳥取	58,030	13,570,740					
島根	20	31,320					
広島	57	89,921					
徳島	2,736	2,045,196					
愛媛	2,973	1,428,635					
高知	17,703	13,929,646					
佐賀	1,508	1,077,732					
長崎	318	336,852					
熊本	55,436	31,046,220					
宮崎	1,162	5,225,688					
鹿児島	944	1,353,780					
沖縄	291	131,501					
アメリカ	3,903	5,642,728					
カナダ	2	8,424					
メキシコ	5,062	3,372,559					
オーストラリア	18,044	7,358,796					
ニュージーランド	12,308	9,010,332					
中国	1,447	657,396					
台湾	395	340,200					
フィリピン	64,444	17,565,196					
その他外国	27,045	10,546,206					
合計	1,450,037	796,418,608	549				
前年同月	1,819,813	1,019,868,267	560				

品目別・産地別取扱高表

単位 数量 = K g , 金額 = 円

産地	数量	金額	平均 価格	産地	数量	金額	平均 価格
				和歌山	76	98,226	
	まぐろ			合計	813	1,379,365	1,697
				前年同月	1,454	2,304,018	1,585
岐阜	93	387,438					
宮城	44	91,922			びんなが		
千葉	1,832	4,081,391					
東京	1,572	4,318,321		宮城	93	47,110	
静岡	19	111,790		愛知	89	63,741	
愛知	207	293,447		和歌山	50	30,284	
三重	528	1,971,490		合計	232	141,135	608
合計	4,295	11,255,799	2,621	前年同月	2	3,240	1,620
前年同月	4,293	11,259,010	2,623				
					まかじき		
	めじ						
				宮城	151	170,694	
宮城	116	85,411		合計	151	170,694	1,130
愛知	74	50,959		前年同月	90	45,468	505
合計	190	136,370	718				
前年同月	330	199,327	604		しろかわかじき		
	きわだ			宮城	99	101,471	
				三重	76	60,609	
岐阜	464	1,557,912		和歌山	232	427,243	
宮城	220	264,649		合計	407	589,323	1,448
千葉	647	986,661		前年同月	426	748,742	1,758
東京	2,259	4,087,054					
三重	18	25,553			くろかわかじき		
和歌山	4,469	7,965,999					
宮崎	725	1,391,094		千葉	83	51,948	
鹿児島	130	200,664		和歌山	1,465	1,104,786	
沖縄	195	401,598		合計	1,548	1,156,734	747
合計	9,127	16,881,184	1,850	前年同月	1,639	1,390,905	849
前年同月	9,728	18,417,509	1,893				
					かつお		
	めばち						
				宮城	1,071	1,117,736	
宮城	67	85,925		千葉	91	73,450	
千葉	394	542,052		愛知	1,854	1,091,344	
東京	258	598,698		三重	37	16,692	
神奈川	18	51,840		和歌山	140	108,018	
静岡	0	2,624		合計	3,193	2,407,240	754

単位 数量 = K g , 金額 = 円

産地	数量	金額	平均価格	産地	数量	金額	平均価格
前年同月	3,773	2,493,382	661				
					わかし		
	そうだかつお						
				愛知	226	172,698	
愛知	103	32,432		三重	31	3,240	
三重	14	2,473		合計	257	175,938	685
和歌山	20	3,240		前年同月	616	511,858	831
合計	137	38,145	278				
前年同月	36	31,365	871		かんぱち		
	ぶり			愛知	376	853,965	
				三重	954	2,049,813	
岐阜	12	19,641		徳島	78	165,551	
北海道	89	46,094		香川	586	1,224,923	
石川	37	15,984		合計	1,994	4,294,252	2,154
愛知	518	347,013		前年同月	2,291	4,563,185	1,992
三重	245	269,166					
兵庫	89	172,262			その他ぶり		
愛媛	1,066	1,897,575					
鹿児島	81	60,015		愛知	40	42,271	
合計	2,137	2,827,750	1,323	島根	33	21,719	
前年同月	4,889	4,140,032	847	合計	73	63,990	877
				前年同月	6	4,752	792
	わらさ						
					まあじ		
愛知	136	44,194					
三重	24	5,465		岐阜	25	8,143	
合計	160	49,659	310	富山	144	207,252	
前年同月	0	0	0	愛知	2,113	1,800,483	
				三重	208	585,827	
	はまち			福岡	240	102,222	
				佐賀	200	154,440	
千葉	213	114,588		長崎	1,550	451,008	
愛知	838	455,667		合計	4,480	3,309,375	739
三重	358	514,679		前年同月	3,407	3,156,792	927
徳島	414	462,062					
香川	86	42,388			その他あじ		
合計	1,909	1,589,384	833				
前年同月	2,555	1,750,092	685	岐阜	1	3,240	
				福井	76	33,372	
				愛知	83	145,179	

単位 数量 = K g , 金額 = 円

産地	数量	金額	平均価格	産地	数量	金額	平均価格
三重	272	775,289		合計	0	3,370	0
合計	432	957,080	2,215	前年同月	0	13,997	0
前年同月	558	517,487	927				
					するめいか		
	さわら						
				青森	32	20,736	
宮城	13	8,198		東京	9	5,780	
静岡	6	10,692		石川	196	178,308	
愛知	135	175,349		愛知	594	593,568	
京都	137	139,320		合計	831	798,392	961
島根	15	22,831		前年同月	539	654,385	1,214
合計	306	356,390	1,165				
前年同月	37	49,264	1,331		もんこういか		
	さごし			福井	22	34,441	
				合計	22	34,441	1,566
富山	466	482,303		前年同月	10	12,939	1,294
石川	46	38,383					
愛知	455	361,114			やりいか		
福岡	80	75,799					
合計	1,047	957,599	915	愛知	45	95,904	
前年同月	276	335,948	1,217	愛媛	140	177,228	
				福岡	45	115,020	
	まいわし			佐賀	36	88,560	
				合計	266	476,712	1,792
岐阜	24	11,232		前年同月	1,094	1,958,850	1,791
愛知	2,257	933,929					
鳥取	150	57,132			ほたるいか		
合計	2,431	1,002,293	412				
前年同月	2,233	1,012,942	454	富山	15	10,908	
				兵庫	10	11,923	
	うるめいわし			合計	25	22,831	913
				前年同月	172	80,287	467
愛知	310	119,318					
鳥取	650	232,200			その他いか		
合計	960	351,518	366				
前年同月	1,165	392,168	337	北海道	474	86,339	
				埼玉	72	81,648	
	その他いわし			愛知	118	246,386	
				和歌山	72	77,760	
京都	0	3,370		沖縄	857	2,372,680	

単位 数量 = K g , 金額 = 円

産地	数量	金額	平均価格	産地	数量	金額	平均価格
				静岡	506	1,284,972	
	めばる			愛知	17	60,480	
				京都	205	535,818	
北海道	6	3,672		大阪	1,021	2,052,591	
岩手	12	12,096		兵庫	88	203,753	
東京	50	51,300		愛媛	117	254,664	
愛知	18	19,364		合計	2,704	6,228,155	2,303
大阪	250	177,498		前年同月	3,213	6,690,990	2,082
合計	336	263,930	786				
前年同月	162	111,602	689		またら		
	その他めぬけ			北海道	50	59,400	
				合計	50	59,400	1,188
愛知	3	10,368		前年同月	6	11,664	1,944
合計	3	10,368	3,456				
前年同月	15	42,768	2,851		その他たら		
	しろさけ			東京	40	64,800	
				合計	40	64,800	1,620
宮城	310	578,340		前年同月	54	114,015	2,111
愛知	20	37,800					
合計	330	616,140	1,867		くるまえび		
前年同月	1,146	1,818,688	1,587				
				東京	68	705,024	
	ぎんさけ			神奈川	11	146,772	
				愛知	9	136,080	
宮城	84	65,317		合計	88	987,876	11,226
合計	84	65,317	778	前年同月	102	803,778	7,880
前年同月	228	199,891	877				
					あまえび		
	ます						
				石川	282	581,796	
北海道	2	8,640		兵庫	40	38,360	
合計	2	8,640	4,320	合計	322	620,156	1,926
前年同月	101	90,655	898	前年同月	367	652,684	1,778
	サーモン（輸入さけ）				その他えび		
岩手	52	95,212		岐阜	19	33,998	
宮城	439	1,154,034		北海道	14	42,509	
東京	259	586,631		千葉	1	10,670	

単位 数量 = K g , 金額 = 円

産地	数量	金額	平均価格	産地	数量	金額	平均価格
	とびうお				ほうぼう		
福井	4	1,728		愛知	4	4,331	
愛知	146	55,404		合計	4	4,331	1,083
合計	150	57,132	381	前年同月	39	68,986	1,769
前年同月	73	37,368	512				
	しいら				こち		
				宮城	2	728	
東京	110	111,780		愛知	69	167,041	
愛知	91	24,808		合計	71	167,769	2,363
高知	298	93,383		前年同月	74	151,022	2,041
合計	499	229,971	461				
前年同月	219	95,243	435		あんこう		
	まながつお			宮城	34	25,791	
				合計	34	25,791	759
岡山	22	76,950		前年同月	0	0	0
合計	22	76,950	3,498				
前年同月	0	0	0		あいなめ		
	あまたい			東京	10	17,820	
				愛知	8	11,486	
愛知	3	7,128		合計	18	29,306	1,628
和歌山	4	6,966		前年同月	76	69,239	911
合計	7	14,094	2,013				
前年同月	39	79,013	2,026		むつ		
	いとより			佐賀	60	30,456	
				合計	60	30,456	508
愛知	11	13,230		前年同月	68	149,580	2,200
合計	11	13,230	1,203				
前年同月	27	29,003	1,074		きす		
	きんめたい			愛知	18	45,565	
				岡山	2	6,372	
千葉	12	60,264		合計	20	51,937	2,597
合計	12	60,264	5,022	前年同月	5	19,613	3,923
前年同月	269	280,384	1,042				

単位 数量 = K g , 金額 = 円

産地	数量	金額	平均価格	産地	数量	金額	平均価格
				前年同月	66	127,812	1,937
	かます						
					ほっけ		
愛知	3	5,508					
三重	9	3,078		宮城	8	5,616	
佐賀	75	37,800		愛知	672	163,296	
合計	87	46,386	533	合計	680	168,912	248
前年同月	168	181,748	1,082	前年同月	0	0	0
	いさき				はた		
愛知	178	285,383		愛知	19	54,605	
和歌山	12	12,960		合計	19	54,605	2,874
福岡	5	6,739		前年同月	26	67,857	2,610
合計	195	305,082	1,565				
前年同月	203	318,482	1,569		あなご		
	すずき			宮城	104	41,559	
				東京	76	159,408	
宮城	5	3,802		愛知	33	116,856	
東京	180	408,240		三重	20	90,720	
愛知	336	614,658		兵庫	40	12,960	
合計	521	1,026,700	1,971	福岡	3	6,605	
前年同月	242	392,780	1,623	大分	130	271,080	
				合計	406	699,188	1,722
	せいご			前年同月	451	888,505	1,970
宮城	17	8,748			はも		
合計	17	8,748	515				
前年同月	0	0	0	愛知	169	541,708	
				兵庫	137	472,475	
	しらうお			和歌山	16	1,695	
				山口	73	132,985	
茨城	7	11,826		大分	67	121,599	
合計	7	11,826	1,689	合計	462	1,270,462	2,750
前年同月	0	0	0	前年同月	618	1,892,810	3,063
	かわはぎ				たちうお		
愛知	37	73,142		東京	35	52,920	
合計	37	73,142	1,977	愛知	6	15,628	

単位 数量 = K g , 金額 = 円

産地	数量	金額	平均 価格	産地	数量	金額	平均 価格
兵庫	10	19,872		前年同月	9,853	3,205,428	325
宮崎	7	21,076					
合計	58	109,496	1,888		こんぶ		
前年同月	44	78,354	1,781				
				岐阜	6	1,069	
	たこ			宮城	20	21,600	
				新潟	168	29,837	
北海道	297	1,145,772		長野	534	139,887	
宮城	6	3,564		三重	581	587,034	
福井	115	258,805		岡山	22	23,760	
愛知	26	71,052		山口	27	6,999	
山口	10	6,480		合計	1,358	810,186	597
合計	454	1,485,673	3,272	前年同月	3,670	1,148,272	313
前年同月	632	1,624,922	2,571				
					その他鮮魚		
	うに						
				岐阜	87	81,486	
北海道	273	1,822,878		北海道	59	21,211	
岩手	84	24,193		宮城	326	231,120	
愛知	3	58,320		秋田	108	342,900	
合計	360	1,905,391	5,293	福島	36	31,104	
前年同月	818	4,043,509	4,943	茨城	15	5,184	
				千葉	6	22,118	
	のり			神奈川	12	23,328	
				福井	96	89,856	
岐阜	456	34,861		長野	177	109,442	
静岡	150	53,136		静岡	13	34,214	
三重	6	17,108		愛知	1,374	1,134,713	
山口	260	20,995		三重	228	210,894	
熊本	60	29,808		滋賀	138	88,290	
合計	932	155,908	167	大阪	82	100,941	
前年同月	1,385	153,106	111	山口	1,725	354,479	
				愛媛	16	15,552	
	わかめ			福岡	590	450,941	
				佐賀	108	120,690	
愛知	6	7,344		熊本	15	9,396	
大阪	318	377,028		大分	44	44,064	
兵庫	180	39,204		合計	5,255	3,521,923	670
広島	10	16,328		前年同月	5,268	3,843,449	730
山口	6,347	2,224,156					
合計	6,861	2,664,060	388				

単位 数量 = K g , 金額 = 円

産地	数量	金額	平均価格	産地	数量	金額	平均価格
				愛知	24	24,624	
	しらこ			合計	250	367,308	1,469
				前年同月	269	482,069	1,792
山口	12	36,288					
合計	12	36,288	3,024		ほたてかい		
前年同月	0	0	0				
				北海道	277	884,412	
	あんこうきも			青森	20	41,472	
				宮城	65	134,784	
宮城	4	11,518		愛知	216	209,142	
合計	4	11,518	2,880	合計	578	1,269,810	2,197
前年同月	0	0	0	前年同月	622	1,803,460	2,899
	その他魚卵				セルカキ		
北海道	1,237	288,546		宮城	144	88,128	
愛知	4	19,440		徳島	580	336,312	
合計	1,241	307,986	248	合計	724	424,440	586
前年同月	952	182,620	192	前年同月	400	602,986	1,507
	あさり				しじみ		
北海道	230	245,700		茨城	105	103,086	
愛知	1,784	1,862,190		三重	927	920,754	
三重	45	77,760		島根	448	367,524	
合計	2,059	2,185,650	1,062	合計	1,480	1,391,364	940
前年同月	2,353	2,543,391	1,081	前年同月	1,657	1,532,484	925
	はまぐり				あわび		
青森	295	105,894		宮城	6	23,976	
千葉	305	418,500		東京	19	92,229	
愛知	15	31,590		静岡	35	170,442	
三重	232	316,202		愛知	165	699,493	
合計	847	872,186	1,030	福岡	24	89,424	
前年同月	648	970,688	1,498	合計	249	1,075,564	4,320
				前年同月	191	1,017,070	5,325
	あかかい						
					さざえ		
千葉	174	273,456					
静岡	52	69,228		福井	48	50,544	

単位 数量 = K g , 金額 = 円

産地	数量	金額	平均価格	産地	数量	金額	平均価格
愛知	76	114,318		大分	650	245,700	
三重	50	86,400		合計	895	760,007	849
山口	10	18,630		前年同月	762	851,923	1,118
合計	184	269,892	1,467				
前年同月	526	639,311	1,215		とりかい		
	その他殻付貝			三重	30	217,512	
				京都	57	61,074	
北海道	108	173,988		合計	87	278,586	3,202
宮城	2	1,134		前年同月	38	140,940	3,709
福島	69	55,377					
千葉	80	86,400			養殖あゆ		
石川	22	12,744					
福井	54	187,704		岐阜	4,627	9,670,039	
愛知	213	283,910		愛知	3,382	7,094,736	
三重	35	60,750		滋賀	612	1,019,520	
京都	20	22,680		徳島	933	780,084	
合計	603	884,687	1,467	合計	9,554	18,564,379	1,943
前年同月	720	1,113,621	1,547	前年同月	10,738	20,515,734	1,911
	むきあかかい				にじます		
長崎	20	36,504		長野	574	803,077	
合計	20	36,504	1,825	愛知	10	3,025	
前年同月	62	87,534	1,412	合計	584	806,102	1,380
				前年同月	820	888,786	1,084
	むきほたてかい						
					うなぎ		
北海道	212	394,794					
宮城	186	451,224		岐阜	660	2,032,916	
愛知	185	299,808		静岡	2,093	11,888,612	
広島	6	16,848		愛知	13,833	84,767,210	
合計	589	1,162,674	1,974	兵庫	60	21,384	
前年同月	823	1,746,025	2,122	合計	16,646	98,710,122	5,930
				前年同月	18,647	101,143,010	5,424
	むきかき						
					あまご		
石川	12	23,328					
愛知	8	17,183		岐阜	141	98,885	
京都	41	67,716		長野	5	10,740	
徳島	184	406,080		合計	146	109,625	751

単位 数量 = K g , 金額 = 円

産地	数量	金額	平均価格	産地	数量	金額	平均価格
前年同月	16	32,329	2,021	長野	1,290	1,063,146	
				静岡	2,924	13,693,210	
	かわます			愛知	41,233	120,750,336	
				三重	13,359	20,380,476	
岐阜	1	1,620		滋賀	801	1,252,530	
合計	1	1,620	1,620	京都	490	843,478	
前年同月	6	12,960	2,160	大阪	1,716	2,717,778	
				兵庫	684	1,021,353	
	天然鮎			和歌山	6,568	9,870,873	
				鳥取	1,147	1,121,872	
岐阜	2,241	11,989,512		島根	496	412,074	
合計	2,241	11,989,512	5,350	岡山	46	107,082	
前年同月	2,308	13,318,020	5,770	広島	44	51,751	
				山口	8,574	2,904,530	
	その他淡水魚			徳島	2,189	2,150,089	
				香川	672	1,267,311	
岐阜	29	54,864		愛媛	1,339	2,345,019	
茨城	30	26,244		高知	298	93,383	
愛知	1,365	7,843,419		福岡	3,886	1,964,958	
滋賀	51	144,720		佐賀	479	431,946	
合計	1,475	8,069,247	5,471	長崎	4,460	853,718	
前年同月	2,554	20,771,255	8,133	熊本	75	39,204	
				大分	909	713,363	
	産地別合計			宮崎	732	1,412,170	
				鹿児島	211	260,679	
岐阜	9,080	26,489,820		沖縄	1,052	2,774,278	
北海道	3,669	5,484,019		合計	124,593	249,944,222	2,006
青森	379	405,486		前年同月	138,166	282,496,674	2,045
岩手	598	238,421					
宮城	3,853	5,048,049					
秋田	108	342,900					
福島	155	250,202					
茨城	157	146,340					
埼玉	72	81,648					
千葉	3,917	6,953,650					
東京	5,023	11,501,731					
神奈川	41	221,940					
新潟	168	29,837					
富山	675	716,987					
石川	595	850,543					
福井	429	686,042					

単位 数量 = K g , 金額 = 円

産地	数量	金額	平均価格	産地	数量	金額	平均価格
				大阪	70	32,659	
	冷ずわいがに			兵庫	10	13,609	
				山口	32	28,685	
岐阜	40	64,800		香川	160	32,832	
宮城	1,670	8,182,728		合計	1,847	1,460,549	791
東京	334	592,187		前年同月	5,046	3,862,058	765
愛知	35	123,120					
大阪	808	2,476,052		冷さわら			
兵庫	91	177,654					
鳥取	245	1,042,524		岐阜	21	36,495	
合計	3,223	12,659,065	3,928	東京	266	325,296	
前年同月	7,225	12,843,252	1,778	愛知	256	320,738	
				三重	2,160	3,033,936	
	その他冷かに			合計	2,703	3,716,465	1,375
				前年同月	3,673	4,817,473	1,312
東京	109	98,907					
愛知	626	337,324		冷またら			
大阪	12	12,830					
鳥取	691	263,762		岐阜	30	12,020	
合計	1,438	712,823	496	愛知	1,090	1,154,304	
前年同月	1,404	880,559	627	大阪	20	14,688	
				合計	1,140	1,181,012	1,036
	冷かつお			前年同月	1,352	1,355,827	1,003
東京	30	50,398		冷すけそうたら			
静岡	444	671,004					
合計	474	721,402	1,522	岐阜	4	5,508	
前年同月	928	1,299,940	1,401	東京	185	155,844	
				愛知	90	121,500	
	冷ぶり			兵庫	30	25,272	
				合計	309	308,124	997
埼玉	460	496,800		前年同月	65	91,348	1,405
愛知	80	47,336					
合計	540	544,136	1,008	冷さば			
前年同月	74	58,860	795				
				岐阜	136	225,204	
	冷あじ			埼玉	500	297,000	
				東京	6,003	5,936,502	
岐阜	20	26,006		愛知	2,195	2,103,084	
東京	985	839,786		三重	1,480	1,432,350	
愛知	570	486,972		大阪	115	101,790	

単位 数量 = K g , 金額 = 円

産地	数量	金額	平均価格	産地	数量	金額	平均価格
合計	10,429	10,095,930	968				
前年同月	7,926	6,711,514	847		冷すりみ		
	冷きす			北海道	255	593,147	
				合計	255	593,147	2,326
東京	170	174,852		前年同月	190	431,762	2,272
愛知	10	11,340					
三重	540	535,356			その他冷凍魚		
山口	100	105,084					
合計	820	826,632	1,008	岐阜	890	61,410	
前年同月	760	752,760	990	北海道	-200	198,288	
				宮城	584	1,908,986	
	冷たこ			群馬	21	10,735	
				千葉	388	204,941	
千葉	90	28,188		東京	16,626	5,148,725	
東京	601	758,639		愛知	11,084	7,762,728	
愛知	10	15,984		三重	938	1,161,849	
大阪	95	224,638		滋賀	30	34,020	
合計	796	1,027,449	1,291	大阪	306	395,236	
前年同月	161	255,269	1,586	兵庫	185	74,684	
				鳥取	1,070	259,097	
	冷あかうお			山口	202	135,216	
				香川	273	180,095	
岐阜	12	10,444		福岡	6,642	1,472,472	
埼玉	15	14,580		合計	39,039	19,008,482	487
東京	615	558,360		前年同月	29,638	18,723,025	632
愛知	900	860,722					
三重	160	155,952			冷むきかき		
大阪	205	175,122					
兵庫	281	258,214		愛知	30	63,504	
合計	2,188	2,033,394	929	広島	372	755,646	
前年同月	1,833	1,716,297	936	合計	402	819,150	2,038
				前年同月	112	206,496	1,844
	冷メルルーサ						
					冷かいばしら		
東京	1,240	1,298,742					
愛知	100	102,060		福島	110	386,640	
大阪	125	244,080		愛知	504	1,730,430	
合計	1,465	1,644,882	1,123	山口	130	491,940	
前年同月	1,810	1,622,592	896	合計	744	2,609,010	3,507
				前年同月	843	3,040,956	3,607

単位 数量 = K g , 金額 = 円

産地	数量	金額	平均価格	産地	数量	金額	平均価格
				青森	213	251,932	
	その他冷かい			宮城	3,313	11,050,950	
				福島	110	386,640	
岐阜	7	11,253		群馬	21	10,735	
北海道	60	88,497		埼玉	4,970	5,513,139	
青森	169	177,628		千葉	1,285	1,095,800	
東京	2,975	2,116,594		東京	43,323	44,030,068	
山梨	14	12,096		神奈川	18,594	9,509,184	
愛知	1,336	1,919,844		石川	969	1,399,140	
山口	20	27,000		福井	56	34,722	
福岡	50	20,520		山梨	14	12,096	
合計	4,631	4,373,432	944	静岡	4,930	8,940,866	
前年同月	1,642	2,770,890	1,688	愛知	33,682	45,372,521	
				三重	8,896	12,298,438	
	冷あゆ			滋賀	30	34,020	
				大阪	11,540	21,488,886	
岐阜	290	336,960		兵庫	6,173	11,028,819	
愛知	370	733,752		奈良	90	178,330	
合計	660	1,070,712	1,622	鳥取	2,006	1,565,383	
前年同月	2,802	2,807,244	1,002	広島	372	755,646	
				山口	484	787,925	
	冷うなぎ			徳島	40	158,800	
				香川	436	214,925	
東京	2,791	7,561,829		福岡	6,862	1,752,192	
神奈川	18,056	8,452,620		合計	150,675	180,388,663	1,197
愛知	1,052	6,142,500		前年同月	150,961	178,686,546	1,184
三重	290	754,920					
合計	22,189	22,911,869	1,033				
前年同月	26,866	23,572,566	877				
	その他冷淡水魚						
東京	50	16,200					
愛知	100	593,568					
合計	150	609,768	4,065				
前年同月	200	63,018	315				
	産地別合計						
岐阜	2,151	1,637,574					
北海道	115	879,932					

品目別・産地別取扱高表

単位 数量 = K g , 金額 = 円

産地	数量	金額	平均 価格	産地	数量	金額	平均 価格
				静岡	66	50,544	
	干こんぶ			愛知	198	83,165	
				三重	1,360	314,145	
北海道	48	54,432		兵庫	340	133,313	
東京	3,922	844,135		広島	128	25,141	
新潟	72	12,829		山口	1,930	288,841	
愛知	30	41,472		香川	10	1,512	
広島	12	21,600		合計	5,655	1,432,747	253
福岡	90	14,580		前年同月	5,307	1,432,085	270
合計	4,174	989,048	237				
前年同月	2,602	516,834	199		塩しろさけ		
	干わかめ			北海道	166	274,363	
				宮城	672	111,973	
岐阜	9,922	1,097,528		東京	1,070	827,451	
東京	70	31,104		合計	1,908	1,213,787	636
愛知	290	56,376		前年同月	1,948	1,767,960	908
合計	10,282	1,185,008	115				
前年同月	10,340	1,167,578	113		塩ぎんさけ		
	干ひじき			岐阜	2	4,491	
				宮城	10	32,400	
三重	15	78,840		千葉	622	857,304	
合計	15	78,840	5,256	東京	13,766	17,522,235	
前年同月	18	84,240	4,680	新潟	90	85,709	
				愛知	550	724,170	
	もずく			合計	15,040	19,226,309	1,278
				前年同月	12,405	15,716,461	1,267
石川	36	25,272					
愛知	5,629	468,508			塩べにさけ		
山口	15,271	1,842,745					
合計	20,936	2,336,525	112	千葉	120	216,000	
前年同月	22,238	2,449,418	110	東京	104	117,936	
				大阪	70	44,670	
	その他海藻			合計	294	378,606	1,288
				前年同月	268	286,418	1,069
岐阜	111	48,673					
宮城	1,390	206,477			塩あきさけ		
群馬	6	3,067					
東京	86	216,568		北海道	125	12,499	
神奈川	30	61,301		東京	360	367,200	

単位 数量 = K g , 金額 = 円

産地	数量	金額	平均価格	産地	数量	金額	平均価格
合計	485	379,699	783	東京	425	713,340	
前年同月	455	368,899	811	愛知	298	326,700	
				山口	114	39,292	
	塩ます			福岡	5,712	2,376,286	
				合計	6,747	3,676,586	545
岐阜	88	271,884		前年同月	8,811	4,129,720	469
北海道	3,066	2,271,564					
茨城	140	22,680			すじこ		
大阪	22	75,816					
合計	3,316	2,641,944	797	東京	32	122,364	
前年同月	1,915	2,070,468	1,081	合計	32	122,364	3,824
				前年同月	984	230,527	234
	塩さば						
					いくら		
青森	1,438	749,130					
茨城	826	547,886		北海道	30	181,764	
千葉	6,305	5,484,711		青森	20	111,456	
東京	320	283,446		埼玉	6	35,640	
静岡	78	85,536		東京	256	1,811,700	
愛知	54	24,991		合計	312	2,140,560	6,861
島根	10	11,664		前年同月	387	3,249,504	8,397
合計	9,031	7,187,364	796				
前年同月	10,138	7,765,570	766		塩かずのこ		
	塩さんま			岐阜	20	7,560	
				北海道	540	341,906	
北海道	7	15,660		東京	114	453,114	
愛知	66	130,140		合計	674	802,580	1,191
合計	73	145,800	1,997	前年同月	354	548,234	1,549
前年同月	208	315,468	1,517				
					その他塩蔵品		
	塩にしん						
				岐阜	153	60,316	
北海道	10	10,260		青森	12	40,824	
合計	10	10,260	1,026	宮城	859	734,726	
前年同月	15	18,468	1,231	茨城	420	151,577	
				千葉	192	19,181	
	塩すけそうこ			東京	331	475,741	
				新潟	948	173,095	
岐阜	168	165,888		富山	60	12,312	
北海道	30	55,080		石川	140	36,288	

単位 数量 = K g , 金額 = 円

産地	数量	金額	平均価格	産地	数量	金額	平均価格
長野	90	32,076		三重	305	74,466	
静岡	140	85,320		合計	5,668	2,736,516	483
愛知	1,746	719,732		前年同月	7,526	2,927,293	389
鳥取	360	42,768					
福岡	239	310,025			丸干あじ		
合計	5,690	2,893,981	509				
前年同月	6,190	2,285,612	369	島根	80	15,552	
				合計	80	15,552	194
	開干あじ			前年同月	40	7,776	194
茨城	1,038	366,909			丸干いわし		
千葉	36	35,427					
東京	10	10,498		岐阜	12	3,175	
静岡	3,245	1,003,599		千葉	216	46,656	
兵庫	30	12,528		東京	6	6,912	
島根	380	100,224		愛知	120	31,169	
合計	4,739	1,529,185	323	島根	2,837	414,844	
前年同月	8,355	2,225,855	266	広島	80	16,092	
				大分	134	138,488	
	開干いわし			合計	3,405	657,336	193
				前年同月	3,341	711,870	213
大阪	20	18,360					
合計	20	18,360	918		丸干さんま		
前年同月	40	24,624	616				
				宮城	260	54,000	
	開干さば			合計	260	54,000	208
				前年同月	0	0	0
茨城	118	48,666					
千葉	93	74,648			ししやも		
静岡	40	14,688					
愛知	114	24,106		岐阜	40	4,968	
合計	365	162,108	444	茨城	2,580	462,564	
前年同月	636	251,119	395	愛知	1,600	31,104	
				三重	2,969	443,510	
	その他開干			大阪	110	111,456	
				山口	1,062	504,273	
茨城	2,853	1,028,682		福岡	225	48,600	
千葉	1,335	1,344,727		大分	990	614,304	
東京	274	46,224		合計	9,576	2,220,779	232
富山	96	9,850		前年同月	8,654	1,709,954	198
静岡	805	232,567					

単位 数量 = K g , 金額 = 円

産地	数量	金額	平均価格	産地	数量	金額	平均価格
				東京	68	77,500	
	その他丸干			愛知	552	1,102,052	
				三重	892	385,992	
大分	125	130,410		大阪	72	108,864	
合計	125	130,410	1,043	和歌山	5,910	1,182,438	
前年同月	90	93,891	1,043	広島	13	28,253	
				愛媛	20	8,424	
	その他塩干品			福岡	44	50,674	
				合計	7,638	3,186,441	417
岐阜	1,087	274,081		前年同月	9,878	8,705,377	881
北海道	147	41,570					
青森	456	154,397			こうなご		
宮城	2,907	545,483					
茨城	88	66,528		茨城	210	40,824	
東京	491	53,784		合計	210	40,824	194
神奈川	1,500	405,972		前年同月	150	29,160	194
新潟	411	82,556					
石川	234	30,682			ひらこ煮干		
長野	553	224,613					
静岡	220	35,100		兵庫	8	4,050	
愛知	15,758	1,617,262		合計	8	4,050	506
三重	64	35,467		前年同月	0	0	0
大阪	5,400	828,144					
兵庫	1,850	586,703			干かれい		
鳥取	120	23,975					
島根	184	48,619		兵庫	70	28,966	
広島	654	85,644		島根	80	48,600	
福岡	570	172,820		合計	150	77,566	517
佐賀	45	56,484		前年同月	300	120,096	400
合計	32,739	5,369,884	164				
前年同月	37,220	6,095,342	164		干するめ		
	煮干いわし			東京	10	61,560	
				愛知	30	66,960	
愛知	6	22,464		合計	40	128,520	3,213
合計	6	22,464	3,744	前年同月	50	195,480	3,910
前年同月	0	0	0				
					身欠にしん		
	しらす干						
				北海道	40	9,504	
岐阜	67	242,244		福井	299	197,544	

単位 数量 = K g , 金額 = 円

産地	数量	金額	平均 価格	産地	数量	金額	平均 価格
合計	339	207,048	611				
前年同月	375	282,540	753		なると		
	その他素干品			愛知	10	5,670	
				合計	10	5,670	567
東京	30	6,156		前年同月	14	7,938	567
静岡	360	47,952					
愛知	158	65,405			はんぺん		
兵庫	108	189,275					
香川	18	42,984		岐阜	2,703	513,465	
合計	674	351,772	522	青森	60	27,864	
前年同月	981	372,276	379	宮城	140	108,401	
				茨城	214	62,380	
	かまぼこ			新潟	373	433,372	
				静岡	164	91,217	
岐阜	3,102	1,092,496		愛知	23,479	2,101,423	
東京	599	520,179		三重	50	65,340	
神奈川	126	69,229		兵庫	4,308	1,800,844	
新潟	225	450,307		岡山	216	213,710	
静岡	2,593	195,126		山口	311	189,781	
愛知	2,012	1,007,216		長崎	114	63,612	
三重	174	61,344		合計	32,132	5,671,409	177
大阪	18	96,833		前年同月	37,792	6,538,651	173
兵庫	465	231,959					
山口	6	2,938			ハム・ソーセージ		
長崎	211	416,025					
合計	9,531	4,143,652	435	岐阜	304	529,616	
前年同月	10,998	4,601,777	418	千葉	426	133,909	
				東京	219	69,662	
	ちくわ			長野	300	28,620	
				静岡	800	213,416	
岐阜	97	82,198		愛知	1,744	1,473,676	
青森	80	37,152		大阪	27	67,068	
新潟	249	242,298		合計	3,820	2,515,967	659
愛知	7,948	3,846,768		前年同月	5,742	3,753,043	654
三重	1,915	658,253					
兵庫	99	57,995			その他練製品		
岡山	16	8,640					
山口	33	58,968		静岡	105	57,121	
合計	10,437	4,992,272	478	愛知	354	164,686	
前年同月	12,520	6,785,720	542	合計	459	221,807	483

単位 数量 = K g , 金額 = 円

産地	数量	金額	平均価格	産地	数量	金額	平均価格
前年同月	849	495,880	584				
					あじみりん		
	むしいか						
				島根	300	74,520	
茨城	195	336,711		広島	40	9,720	
合計	195	336,711	1,727	合計	340	84,240	248
前年同月	174	237,816	1,367	前年同月	294	72,986	248
	むしたこ				いわしみりん		
岐阜	1,615	2,212,553		茨城	320	25,488	
宮城	90	288,900		愛媛	81	246,780	
茨城	1,036	2,743,653		合計	401	272,268	679
大阪	190	513,540		前年同月	898	319,788	356
合計	2,931	5,758,646	1,965				
前年同月	4,142	7,369,385	1,779		その他みりん干品		
	なまり			宮城	90	23,326	
				茨城	150	40,230	
静岡	68	88,560		千葉	115	104,328	
合計	68	88,560	1,302	富山	60	11,664	
前年同月	59	70,200	1,190	静岡	970	267,944	
				島根	171	46,332	
	ちりめんかまあげ			山口	128	49,766	
				合計	1,684	543,590	323
愛知	220	563,328		前年同月	1,683	484,001	288
三重	200	542,380					
大阪	250	503,194			味付だこ		
兵庫	96	21,947					
広島	40	8,208		茨城	30	6,480	
福岡	24	37,584		合計	30	6,480	216
合計	830	1,676,641	2,020	前年同月	28	27,648	987
前年同月	474	1,122,284	2,368				
					酢だこ		
	その他湯煮品						
				茨城	70	17,712	
東京	530	1,020,731		合計	70	17,712	253
愛知	176	373,426		前年同月	88	45,792	520
岡山	21	37,908					
合計	727	1,432,065	1,970		つくだ煮		
前年同月	703	1,292,342	1,838				

単位 数量 = K g , 金額 = 円

産地	数量	金額	平均価格	産地	数量	金額	平均価格
				広島	3	8,034	
	その他焼魚			山口	40	47,520	
				徳島	250	72,036	
岐阜	30	24,192		香川	1,206	271,890	
北海道	175	17,359		合計	9,530	4,231,860	444
宮城	291	187,791		前年同月	9,139	4,971,585	544
山形	20	15,552					
茨城	120	39,787		たら製品			
東京	860	2,507,220					
石川	64	16,934		岐阜	32	85,795	
静岡	60	7,884		北海道	20	28,080	
愛知	2,609	3,386,880		東京	9	6,350	
三重	704	422,766		富山	65	77,500	
大阪	10	19,008		福井	10	9,720	
合計	4,943	6,645,373	1,344	山口	42	92,599	
前年同月	6,140	11,291,790	1,839	福岡	2,524	2,751,489	
				合計	2,702	3,051,533	1,129
	くじら製品			前年同月	3,102	3,593,248	1,158
愛知	10	0		魚切身			
兵庫	30	8,748					
山口	20	27,994		北海道	53	88,560	
合計	60	36,742	612	宮城	1,561	325,360	
前年同月	60	31,536	526	茨城	15	13,284	
				千葉	560	172,778	
	いか製品			東京	10	10,498	
				神奈川	30	5,443	
岐阜	518	129,343		静岡	490	93,378	
北海道	1,416	380,243		愛知	595	158,065	
青森	1,228	630,071		三重	180	77,760	
宮城	870	120,451		大阪	220	166,320	
茨城	935	633,258		兵庫	90	349,920	
神奈川	402	97,620		広島	191	109,901	
新潟	524	109,855		山口	40	100,440	
富山	10	25,272		合計	4,035	1,671,707	414
福井	39	64,400		前年同月	5,111	2,059,406	403
愛知	190	307,519					
三重	3	5,346		冷凍食品			
大阪	1,076	545,646					
兵庫	326	587,400		岐阜	1,494	262,926	
島根	494	195,956		宮城	84	21,450	

単位 数量 = K g , 金額 = 円

産地	数量	金額	平均 価格	産地	数量	金額	平均 価格
東京	476	329,809		愛知	30,967	10,382,290	
神奈川	44	90,288		三重	5,551	2,481,621	
静岡	310	217,555		京都	78	52,722	
愛知	8,063	1,681,256		大阪	5,143	2,587,104	
三重	554	425,434		兵庫	1,289	433,980	
大阪	139	141,836		鳥取	1,398	2,063,826	
兵庫	4,962	2,628,246		島根	75	89,036	
鳥取	234	52,294		岡山	172	170,568	
島根	48	13,801		広島	438	178,997	
広島	258	383,071		山口	116	25,596	
香川	790	112,363		香川	101	48,183	
合計	17,456	6,360,329	364	愛媛	115	93,852	
前年同月	21,230	8,038,666	379	合計	129,090	46,504,615	360
				前年同月	156,140	55,453,920	355
	冷えび製品						
					産地別合計		
岐阜	1,538	591,148					
愛知	60	42,120		岐阜	90,255	26,286,008	
三重	940	677,375		北海道	8,698	5,386,681	
合計	2,538	1,310,643	516	青森	4,993	2,236,289	
前年同月	2,744	1,430,568	521	岩手	210	72,684	
				宮城	12,253	3,481,696	
	その他加工品			山形	200	108,222	
				茨城	20,800	10,365,685	
岐阜	62,585	17,393,595		栃木	12	5,701	
北海道	10	7,430		群馬	751	505,577	
宮城	305	44,833		埼玉	102	79,185	
山形	120	42,774		千葉	10,810	8,917,626	
茨城	5,401	2,905,138		東京	27,556	30,538,575	
栃木	12	5,701		神奈川	4,620	2,618,087	
群馬	745	502,510		新潟	7,532	3,719,642	
埼玉	96	43,545		富山	2,002	757,932	
千葉	722	387,253		石川	5,088	1,797,685	
東京	443	352,894		福井	4,062	1,657,324	
神奈川	661	497,296		長野	1,085	427,200	
新潟	1,387	631,737		静岡	15,019	4,954,731	
富山	855	360,676		愛知	110,097	32,428,451	
石川	4,404	1,571,329		三重	17,009	7,031,421	
福井	3,714	1,385,660		京都	78	52,722	
長野	142	141,891		大阪	12,880	5,889,956	
静岡	2,045	1,622,578		兵庫	14,478	7,438,303	

