

月 報

2 0 2 4

8

VOL. 638

岐阜市中央卸売市場

〒500-8263

岐阜市茜部新所2丁目5番地

電 話 (058) 271-1341

FAX (058) 271-1344

卸 売 業 者 一 覧 表

	卸 売 業 者 名	商 号	資本金	代 表 者 名
青 果 部	岐阜中央青果株式会社		60,000	青木喜与昭
水 産 物 部	株式会社 岐阜魚介		80,000	大野悟朗
	岐阜丸魚養殖		60,000	木村順次

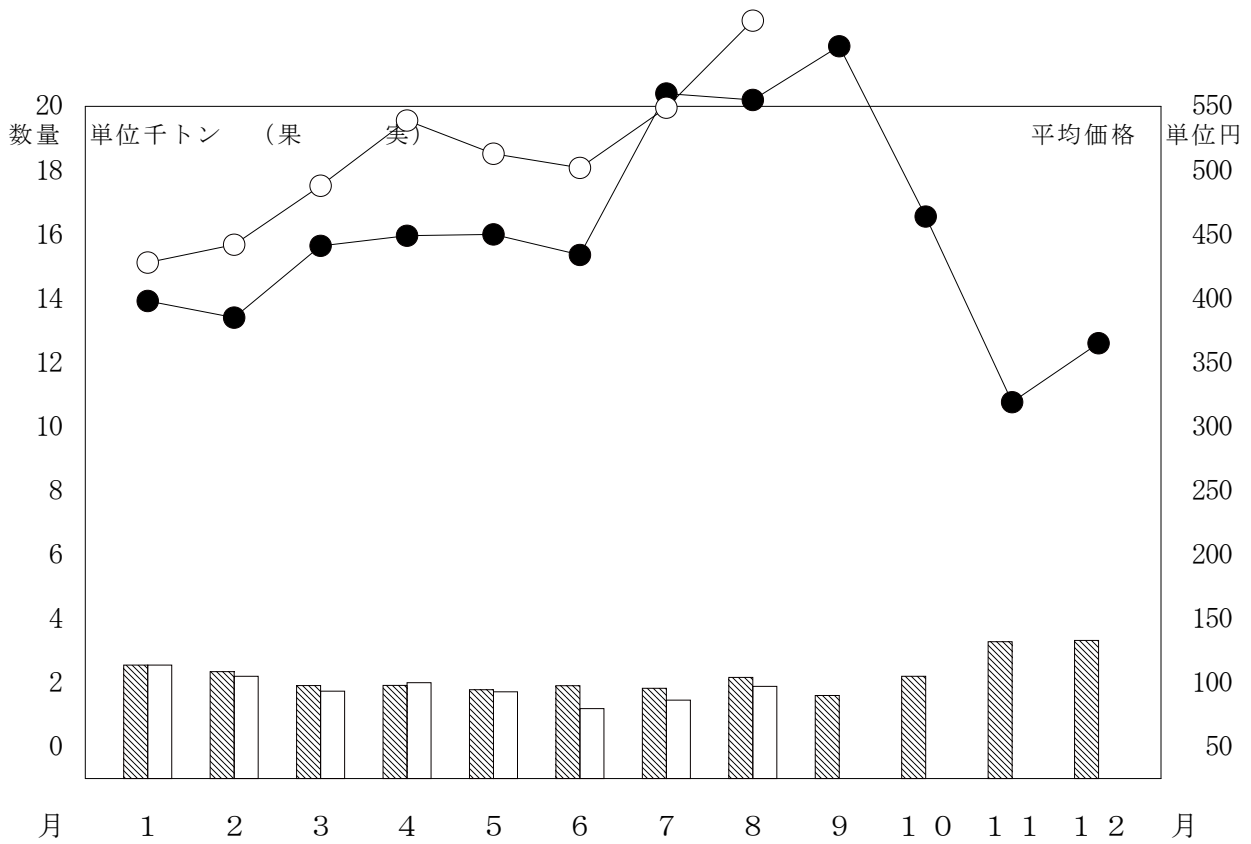
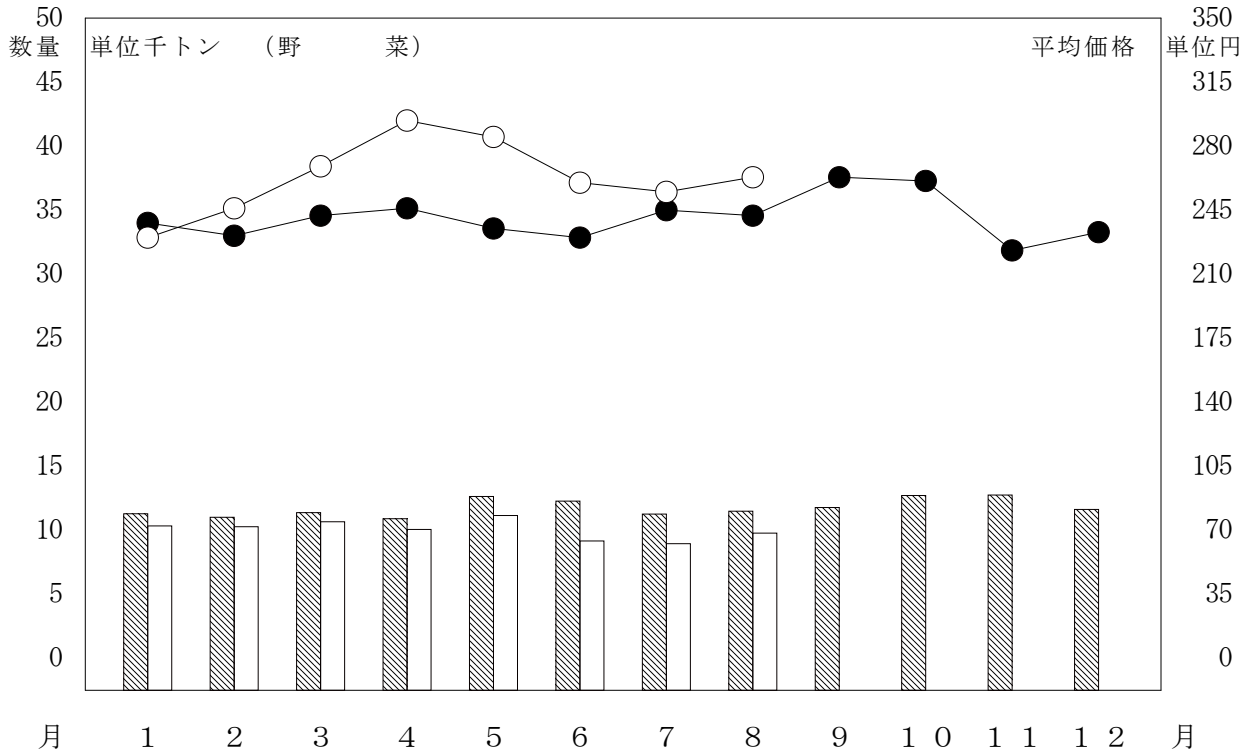
部 類 別 取 扱 高

単位 数量 = K g , 金額 = 円

区 分 部 類 種 別		月 別 比 較								
		本 月 (21 日) (21 日)			前 年 同 月 (21 日) (21 日)			前年同月を100とする指数		
		数 量	金 額	平 均 単 価	数 量	金 額	平 均 単 価	数 量	金 額	
青 果 部	野 菜	9,767,037	2,564,769,852	263	11,487,368	2,776,094,664	242	85	92	
	果 実	1,877,560	1,157,727,926	617	2,158,540	1,197,063,042	555	87	97	
	小 計	11,644,597	3,722,497,778	320	13,645,908	3,973,157,706	291	85	94	
水 産 物 部	鮮 魚	124,944	235,687,083	1,886	123,489	223,164,145	1,807	101	106	
	冷 凍 魚	142,398	183,477,419	1,288	138,433	173,650,606	1,254	103	106	
	加 工 水 産 物	412,878	177,526,683	430	447,321	192,139,300	430	92	92	
	小 計	680,220	596,691,185	877	709,243	588,954,051	830	96	101	
合 計		12,324,817	4,319,188,963	350	14,355,151	4,562,111,757	318	86	95	

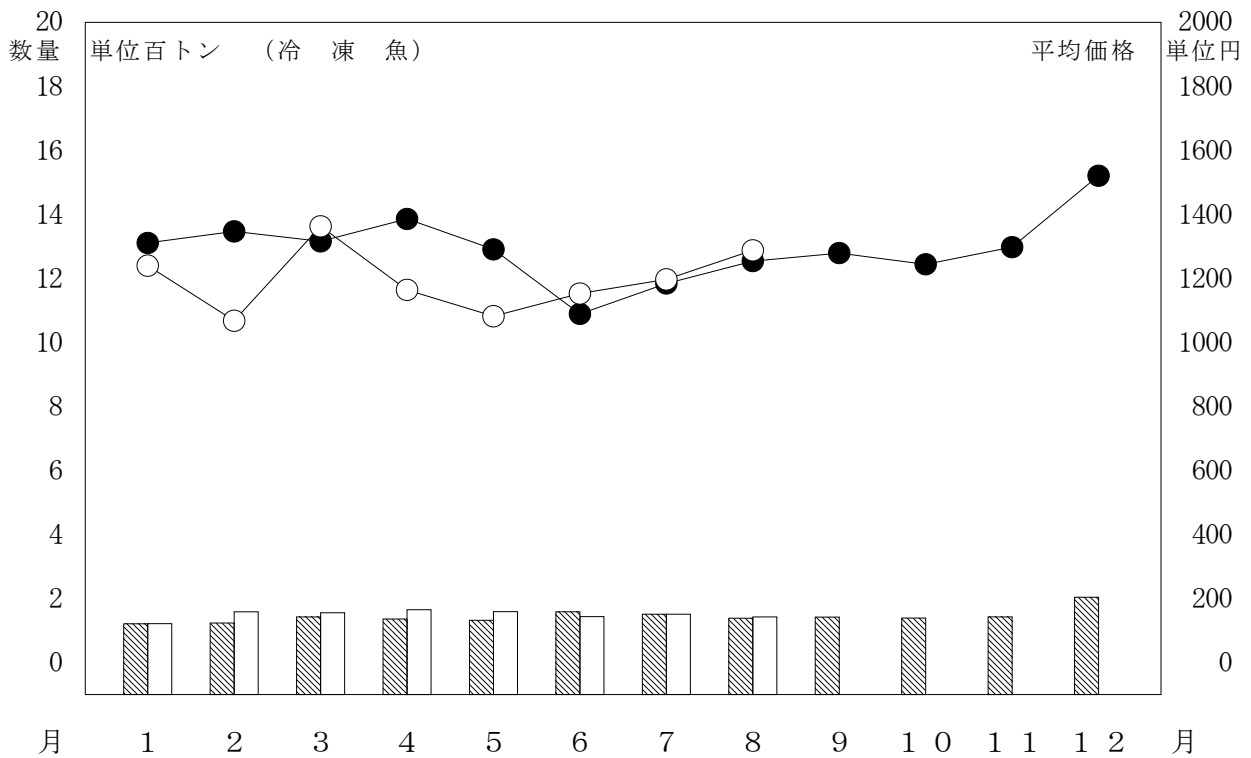
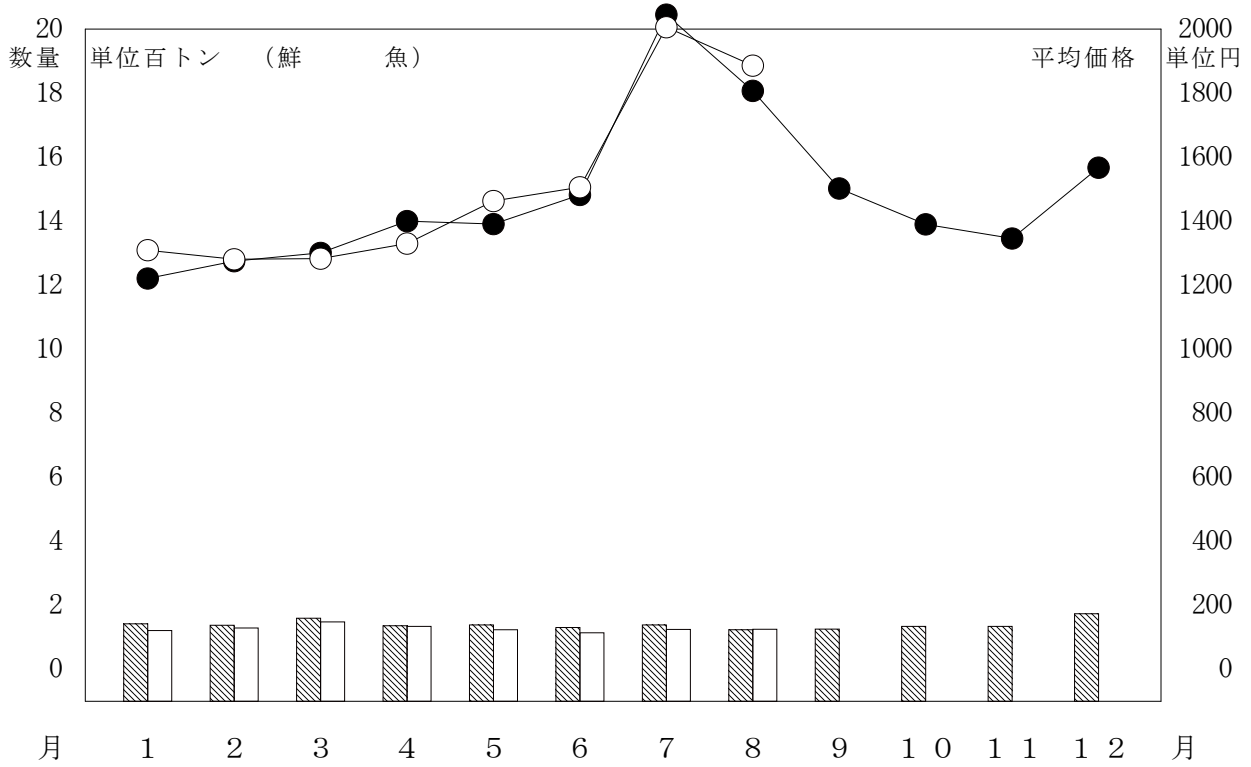
月別取扱数量・金額の動き

令和6年 数量 (白) 平均価格 (白丸)
 令和5年 数量 (斜線) 平均価格 (黒丸)



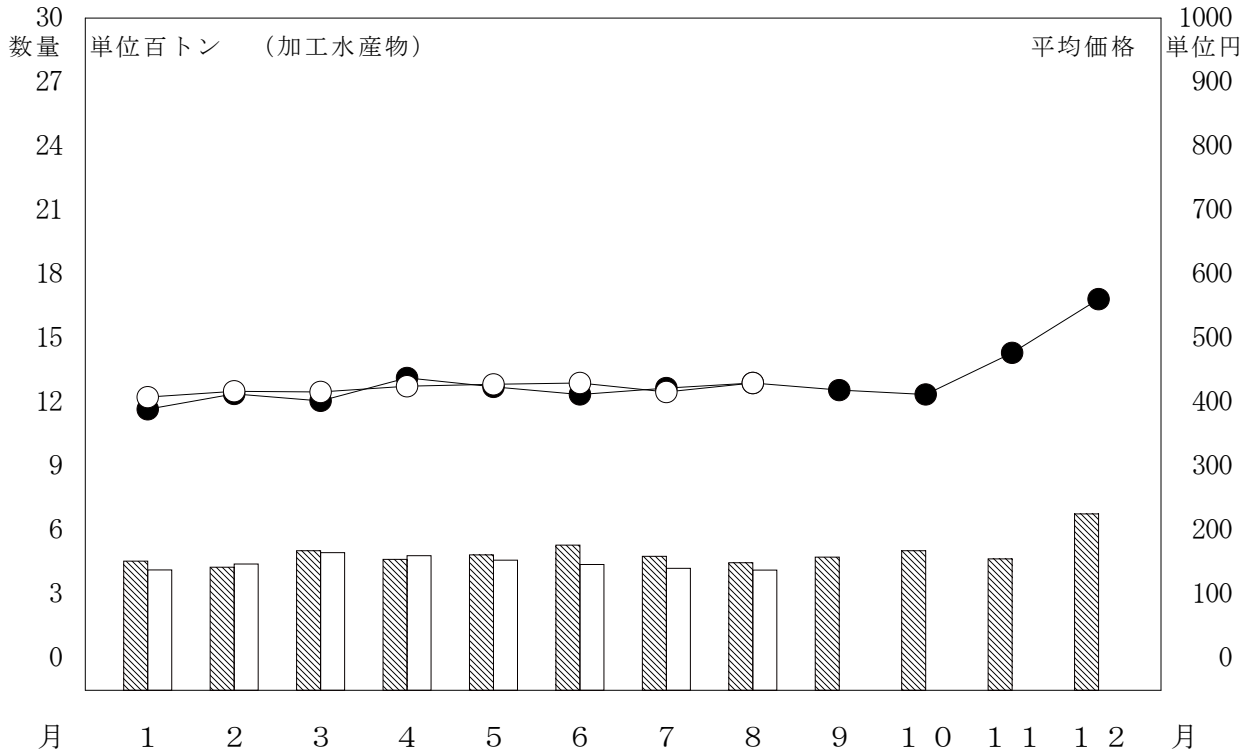
月別取扱数量・金額の動き

令和6年 数量 (白) 平均価格 (白丸)
 令和5年 数量 (斜線) 平均価格 (黒丸)



月別取扱数量・金額の動き

令和6年 数量 (白) 平均価格 (白丸)
 令和5年 数量 (斜線) 平均価格 (黒丸)



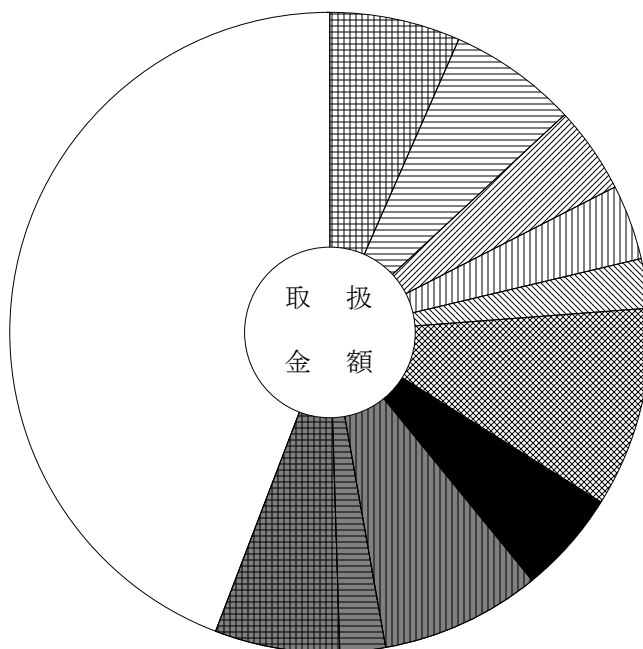
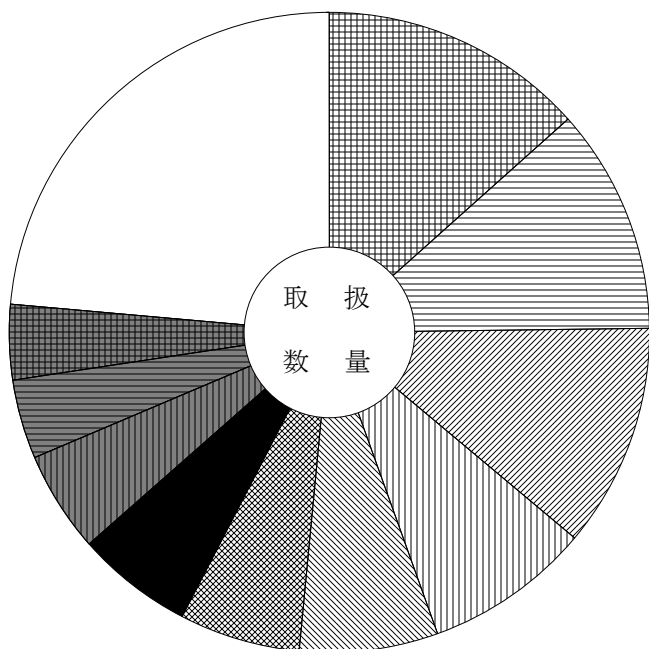
主要品目別対前年対比表 (野菜)

単位 数量 = K g , 金額 = 円 比率 = %

品目	区分	数量	金額	平均 価格	全体比		前年同月			前年同月比	
					数量	金額	数量	金額	平均 価格	数量	金額
合 計		9,767,037	2,564,769,852	263	100.0	100.0	11,487,368	2,776,094,664	242	85.0	92.0
だいこん		1,308,792	168,270,618	129	13.4	6.6	1,224,090	145,681,880	119	107.0	116.0
たまねぎ		1,111,430	167,955,188	151	11.4	6.5	1,629,370	181,795,925	112	68.0	92.0
キャベツ		1,106,665	114,126,253	103	11.3	4.4	1,137,955	103,198,016	91	97.0	111.0
人 参		823,663	98,551,112	120	8.4	3.8	835,916	133,335,061	160	99.0	74.0
白 菜		681,540	62,857,782	92	7.0	2.5	696,450	59,459,778	85	98.0	106.0
トマト		592,100	258,399,365	436	6.1	10.1	922,642	326,237,818	354	64.0	79.0
馬鈴薯		572,435	133,498,864	233	5.9	5.2	565,548	89,869,285	159	101.0	149.0
な す		498,603	207,032,834	415	5.1	8.1	641,517	227,851,016	355	78.0	91.0
レタス		395,012	58,688,813	149	4.0	2.3	512,196	58,629,981	114	77.0	100.0
胡 瓜		372,993	162,203,979	435	3.8	6.3	490,023	175,705,893	359	76.0	92.0
とうもろこし		251,068	70,410,920	280	2.6	2.7	313,714	68,980,437	220	80.0	102.0
南 瓜		187,987	67,113,144	357	1.9	2.6	275,952	80,627,066	292	68.0	83.0
かんしょ		187,225	57,755,323	308	1.9	2.3	163,984	48,779,086	297	114.0	118.0
白ねぎ		180,659	67,391,336	373	1.8	2.6	200,810	74,472,496	371	90.0	90.0
ブロッコリー		102,943	54,955,403	534	1.1	2.1	114,877	62,512,567	544	90.0	88.0

品目別数量 9,767,037 K g

品目別金額 2,564,769,852 円



	だいこん	13.4 (6.6)		馬鈴薯	5.9 (5.2)
	たまねぎ	11.4 (6.5)		な す	5.1 (8.1)
	キャベツ	11.3 (4.4)		レタス	4.0 (2.3)
	人 参	8.4 (3.8)		胡 瓜	3.8 (6.3)
	白 菜	7.0 (2.5)		そ の 他	23.6 (44.2)
	トマト	6.1 (10.1)			

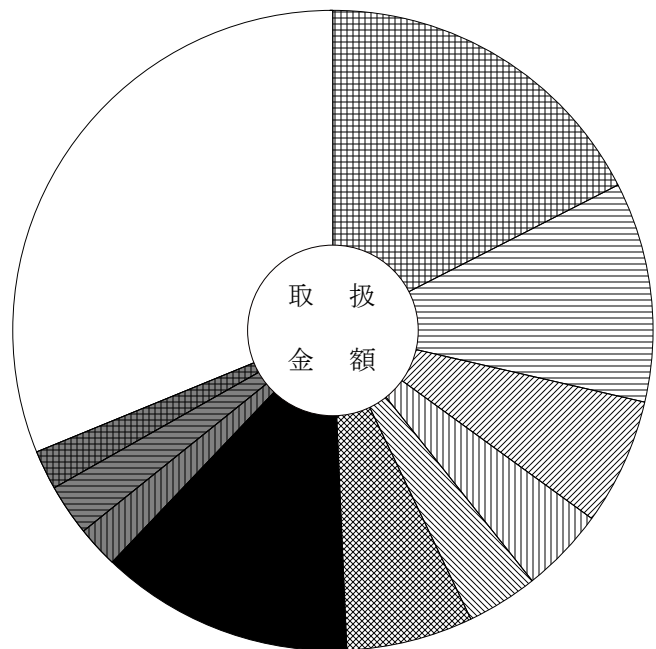
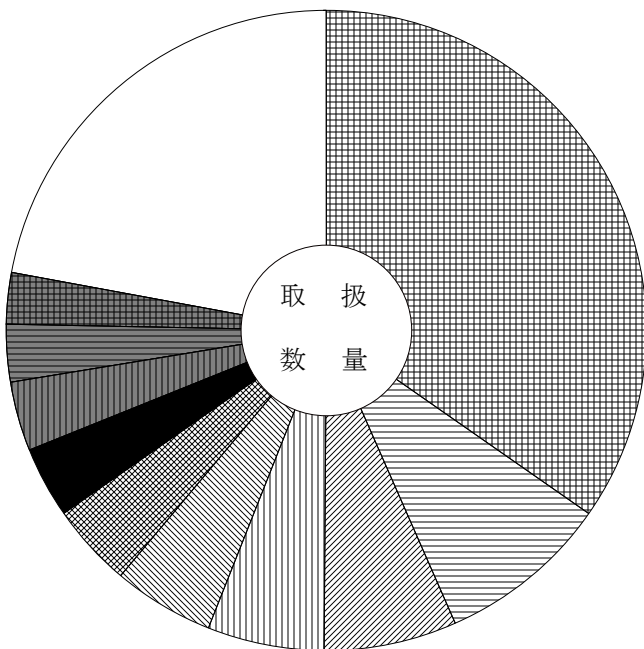
主要品目別対前年対比表 (果 実)

単位 数量 = K g , 金額 = 円 比率 = %

品目	区分	全体比			前年同月			前年同月比			
		数量	金額	平均価格	数量	金額	平均価格	数量	金額		
合 計		1,877,560	1,157,727,926	617	100.0	100.0	2,158,540	1,197,063,042	555	87.0	97.0
すいか		651,653	202,499,438	311	34.7	17.5	769,275	213,252,264	277	85.0	95.0
も も		164,216	128,487,405	782	8.7	11.1	144,299	114,576,314	794	114.0	112.0
幸水なし		125,576	73,817,547	588	6.7	6.4	145,817	74,854,476	513	86.0	99.0
りんご		111,014	49,599,503	447	5.9	4.3	72,320	29,944,517	414	154.0	166.0
つがるりんご		95,320	41,491,796	435	5.1	3.6	132,250	53,204,088	402	72.0	78.0
ハウスみかん		79,328	73,924,704	932	4.2	6.4	79,307	72,079,470	909	100.0	103.0
露地ぶどう		66,688	148,467,838	2,226	3.6	12.8	61,844	127,342,746	2,059	108.0	117.0
こだま西瓜		65,489	24,770,772	378	3.5	2.1	60,746	22,964,958	378	108.0	108.0
アールスメロン		53,987	30,528,846	565	2.9	2.6	75,713	38,347,376	506	71.0	80.0
ネット系メロン		48,571	23,643,252	487	2.6	2.0	84,784	33,454,804	395	57.0	71.0
巨峰ぶどう		41,792	58,979,632	1,411	2.2	5.1	57,999	73,184,332	1,262	72.0	81.0
なつっこ		39,448	30,439,066	772	2.1	2.6	50,867	38,101,968	749	78.0	80.0
バナナ		37,023	9,849,094	266	2.0	0.9	46,761	8,631,502	185	79.0	114.0
ハウスデラウェア		34,278	33,027,003	964	1.8	2.9	38,230	32,262,965	844	90.0	102.0
いちじく		22,700	22,952,786	1,011	1.2	2.0	51,805	44,338,163	856	44.0	52.0

品目別数量 1,877,560 K g

品目別金額 1,157,727,926 円



	すいか	34.7 (17.5)		露地ぶどう	3.6 (12.8)
	も も	8.7 (11.1)		こだま西瓜	3.5 (2.1)
	幸水なし	6.7 (6.4)		アールスメロン	2.9 (2.6)
	りんご	5.9 (4.3)		ネット系メロン	2.6 (2.0)
	つがるりんご	5.1 (3.6)		そ の 他	22.1 (31.2)
	ハウスみかん	4.2 (6.4)			

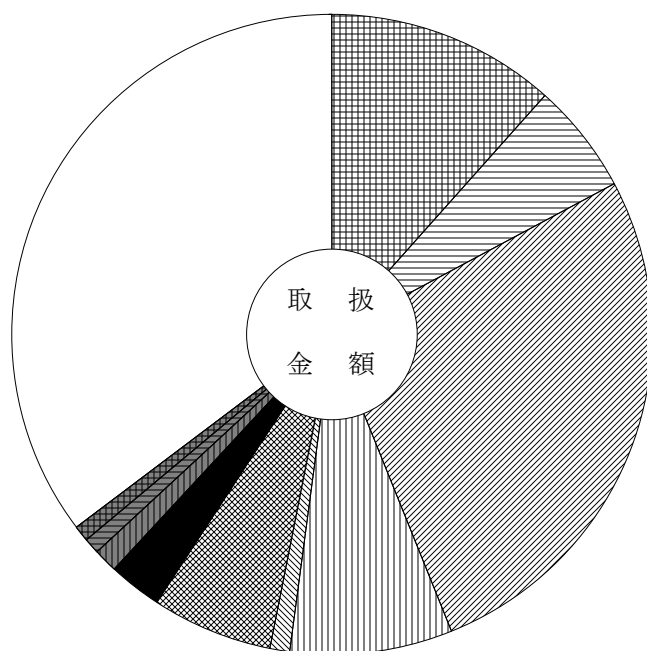
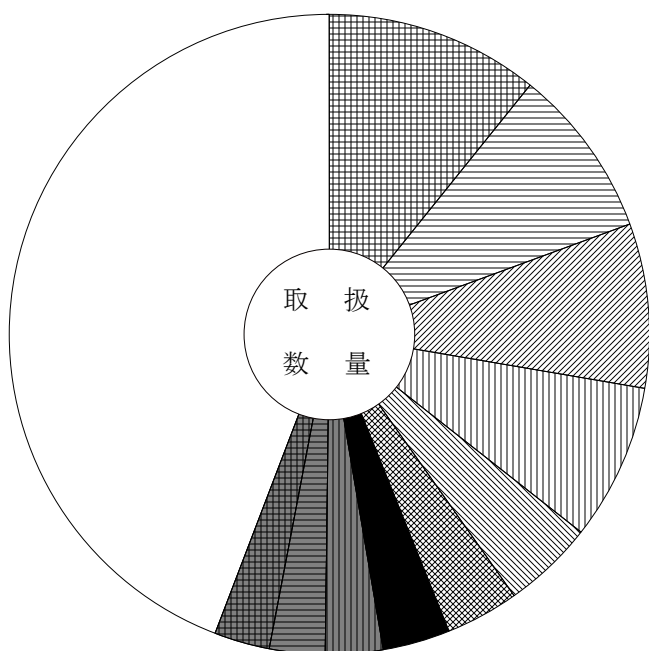
主要品目別対前年対比表 (鮮 魚)

単位 数量 = K g , 金額 = 円 比率 = %

品目	区分	全体比			前年同月			前年同月比			
		数量	金額	平均価格	数量	金額	平均価格	数量	金額		
合 計		124,944	235,687,083	1,886	100.0	100.0	123,489	223,164,145	1,807	101.0	106.0
養殖あゆ		13,534	27,343,818	2,020	10.8	11.6	14,052	26,923,050	1,916	96.0	102.0
養殖またい		10,705	13,166,900	1,230	8.6	5.6	12,235	14,649,994	1,197	87.0	90.0
うなぎ		10,335	62,863,809	6,083	8.3	26.7	7,863	43,974,468	5,593	131.0	143.0
きわだ		9,840	19,442,604	1,976	7.9	8.2	7,811	17,337,283	2,220	126.0	112.0
わかめ		5,808	2,347,251	404	4.6	1.0	8,340	2,766,311	332	70.0	85.0
まぐろ		4,631	14,304,665	3,089	3.7	6.1	5,691	15,912,371	2,796	81.0	90.0
さんま		4,193	6,339,319	1,512	3.4	2.7	1,110	1,442,975	1,300	378.0	439.0
まあじ		3,603	2,905,431	806	2.9	1.2	3,117	2,479,389	795	116.0	117.0
さば		3,533	1,984,823	562	2.8	0.8	3,137	1,797,463	573	113.0	110.0
かつお		3,469	1,880,466	542	2.8	0.8	2,790	2,251,721	807	124.0	84.0
天然鮭		3,361	12,739,572	3,790	2.7	5.4	2,317	11,212,668	4,839	145.0	114.0
かんばち		2,976	6,028,078	2,026	2.4	2.6	3,161	6,240,199	1,974	94.0	97.0
サーモン (輸入さけ)		2,973	6,774,460	2,279	2.4	2.9	3,403	7,515,102	2,208	87.0	90.0
ぶり		2,632	3,260,705	1,239	2.1	1.4	2,751	3,241,407	1,178	96.0	101.0
まいわし		2,580	1,064,544	413	2.1	0.5	2,148	970,174	452	120.0	110.0

品目別数量 124,944 K g

品目別金額 235,687,083 円



	養殖あゆ	10.8 (11.6)		さんま	3.4 (2.7)
	養殖またい	8.6 (5.6)		まあじ	2.9 (1.2)
	うなぎ	8.3 (26.7)		さば	2.8 (0.8)
	きわだ	7.9 (8.2)		かつお	2.8 (0.8)
	わかめ	4.6 (1.0)		そ の 他	44.2 (35.3)
	まぐろ	3.7 (6.1)			

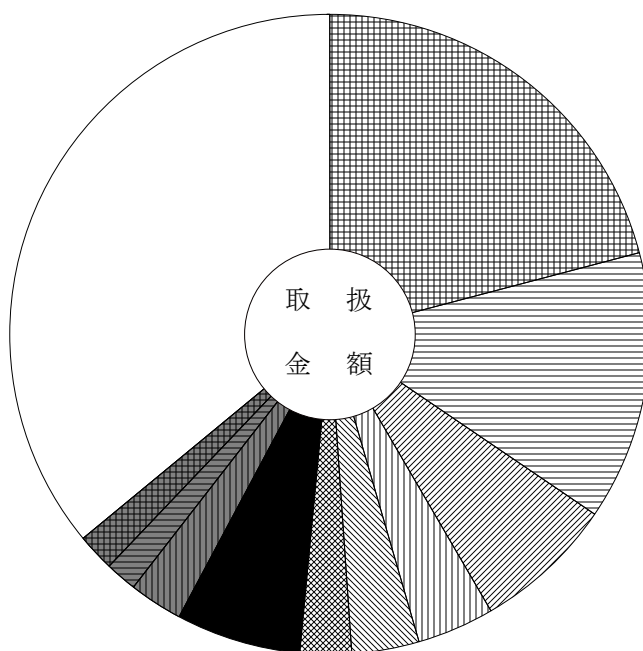
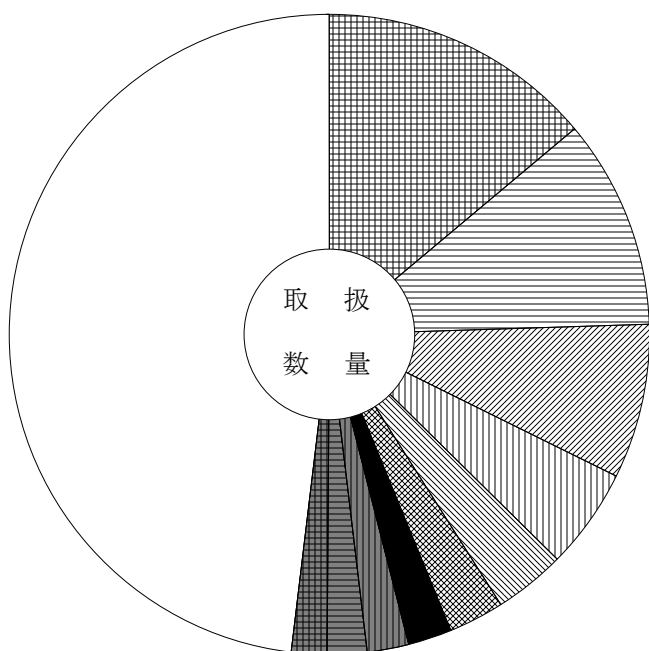
主要品目別対前年対比表 (冷 凍 魚)

単位 数量 = K g , 金額 = 円 比率 = %

品目	区分	数量	金額	平均価格	全体比		前年同月			前年同月比	
					数量	金額	数量	金額	平均価格	数量	金額
合 計		142,398	183,477,419	1,288	100.0	100.0	138,433	173,650,606	1,254	103.0	106.0
冷えび		19,788	38,348,993	1,938	13.9	20.9	23,172	39,727,144	1,714	85.0	97.0
冷ぎんさけ		15,137	24,882,806	1,644	10.6	13.6	15,626	25,582,420	1,637	97.0	97.0
冷うなぎ		11,167	13,001,818	1,164	7.8	7.1	10,888	8,132,832	747	103.0	160.0
冷さば		7,228	7,118,499	985	5.1	3.9	6,610	5,948,652	900	109.0	120.0
冷するめいか		5,130	6,244,976	1,217	3.6	3.4	2,182	2,453,477	1,124	235.0	255.0
冷かれい		3,942	4,766,548	1,209	2.8	2.6	4,203	4,864,412	1,157	94.0	98.0
冷ずわいがに		3,171	11,543,299	3,640	2.2	6.3	3,620	12,095,147	3,341	88.0	95.0
冷きわだ		2,941	4,972,325	1,691	2.1	2.7	3,569	6,072,680	1,702	82.0	82.0
冷しろさけ		2,808	2,956,458	1,053	2.0	1.6	2,680	2,790,670	1,041	105.0	106.0
冷さわら		2,510	3,567,749	1,421	1.8	1.9	2,881	4,045,313	1,404	87.0	88.0
冷あかうお		2,117	1,996,099	943	1.5	1.1	2,250	1,948,242	866	94.0	102.0
冷かつお		1,924	1,938,302	1,007	1.4	1.1	3,483	3,294,875	946	55.0	59.0
冷もんこういか		1,835	3,630,164	1,978	1.3	2.0	1,803	3,236,938	1,795	102.0	112.0
冷めばち		1,576	3,331,877	2,114	1.1	1.8	2,519	5,044,315	2,003	63.0	66.0
冷まぐろ		1,452	4,411,265	3,038	1.0	2.4	1,641	4,201,036	2,560	88.0	105.0

品目別数量 142,398 K g

品目別金額 183,477,419 円



	冷えび	13.9 (20.9)		冷ずわいがに	2.2 (6.3)
	冷ぎんさけ	10.6 (13.6)		冷きわだ	2.1 (2.7)
	冷うなぎ	7.8 (7.1)		冷しろさけ	2.0 (1.6)
	冷さば	5.1 (3.9)		冷さわら	1.8 (1.9)
	冷するめいか	3.6 (3.4)		そ の 他	48.1 (36.0)
	冷かれい	2.8 (2.6)			

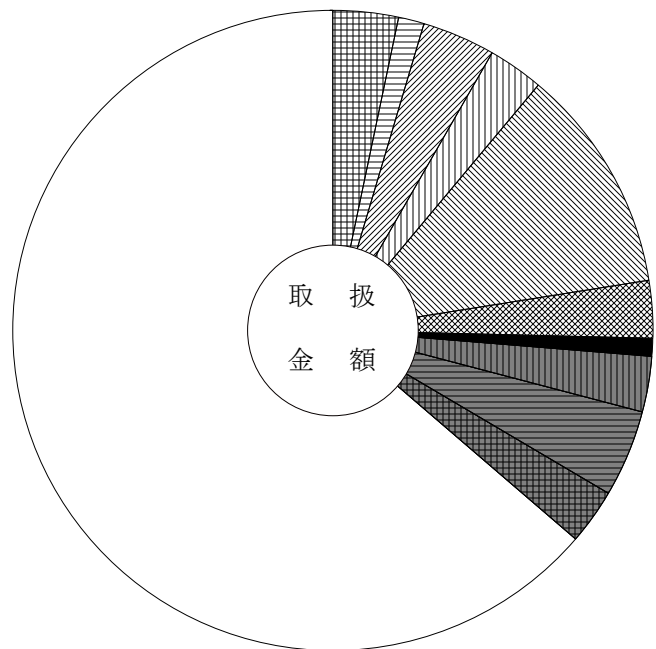
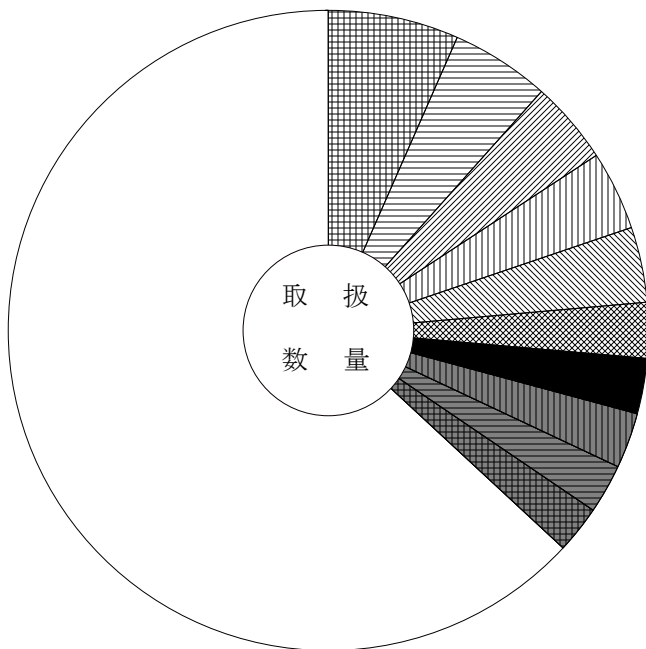
主要品目別対前年対比表 (加工水産物)

単位 数量 = K g , 金額 = 円 比率 = %

品目	区分	数量	金額	平均 価格	全体比		前年同月			前年同月比	
					数量	金額	数量	金額	平均 価格	数量	金額
合 計		412,878	177,526,683	430	100.0	100.0	447,321	192,139,300	430	92.0	92.0
はんぺん		27,332	5,802,994	212	6.6	3.3	28,699	6,066,139	211	95.0	96.0
もずく		20,781	2,277,369	110	5.0	1.3	21,457	2,354,534	110	97.0	97.0
魚漬物		17,532	6,638,134	379	4.2	3.7	18,436	6,615,407	359	95.0	100.0
冷凍食品		16,484	5,040,115	306	4.0	2.8	24,189	8,649,858	358	68.0	58.0
塩ざんさけ		15,829	20,266,611	1,280	3.8	11.4	15,385	18,594,305	1,209	103.0	109.0
かまぼこ		11,755	5,223,899	444	2.8	2.9	11,691	4,362,029	373	101.0	120.0
ししゃも		11,667	1,602,120	137	2.8	0.9	8,971	1,952,253	218	130.0	82.0
いか製品		11,589	4,942,467	426	2.8	2.8	9,485	4,880,594	515	122.0	101.0
塩さば		10,144	7,773,201	766	2.5	4.4	11,445	8,497,541	742	89.0	91.0
ちくわ		10,057	4,936,075	491	2.4	2.8	9,849	6,526,767	663	102.0	76.0
干わかめ		9,562	1,219,419	128	2.3	0.7	10,213	1,117,581	109	94.0	109.0
塩すけそうこ		8,096	3,629,795	448	2.0	2.0	9,976	4,504,138	451	81.0	81.0
しらす干		6,987	3,152,796	451	1.7	1.8	8,084	3,737,581	462	86.0	84.0
つくだ煮		4,929	1,260,702	256	1.2	0.7	4,102	1,223,041	298	120.0	103.0
干こんぶ		4,838	872,835	180	1.2	0.5	618	608,327	984	783.0	143.0

品目別数量 412,878 K g

品目別金額 177,526,683 円



	はんぺん	6.6 (3.3)		ししゃも	2.8 (0.9)
	もずく	5.0 (1.3)		いか製品	2.8 (2.8)
	魚漬物	4.2 (3.7)		塩さば	2.5 (4.4)
	冷凍食品	4.0 (2.8)		ちくわ	2.4 (2.8)
	塩ざんさけ	3.8 (11.4)		そ の 他	63.1 (63.7)
	かまぼこ	2.8 (2.9)			

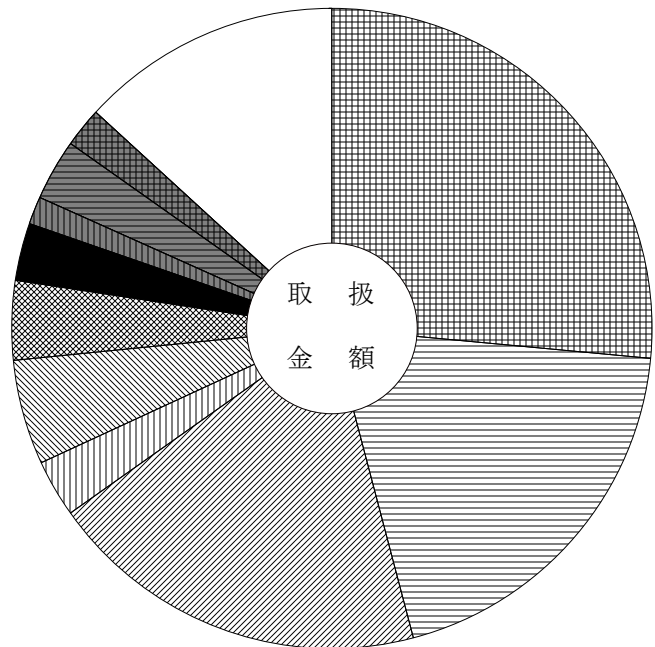
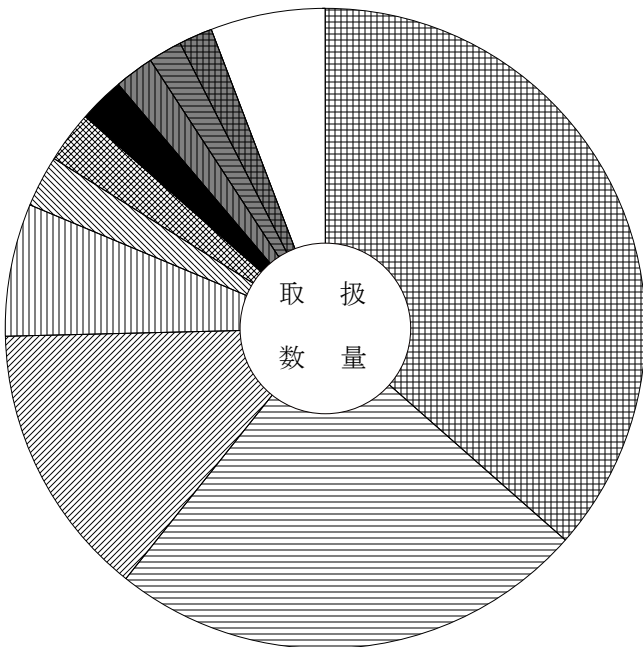
主要産地別対前年対比表 (野菜)

単位 数量 = K g , 金額 = 円 比率 = %

産地	区分			全体比		前年同月		前年同月比	
		数量	金額	数量	金額	数量	金額	数量	金額
合計		9,767,037	2,564,769,852	100.0	100.0	11,487,368	2,776,094,664	85.0	92.0
北海道		3,565,279	678,580,975	36.5	26.5	3,524,771	622,575,156	101.0	109.0
長野		2,368,445	497,282,465	24.2	19.4	2,800,131	538,475,055	85.0	92.0
岐阜		1,355,783	493,907,575	13.9	19.3	1,873,499	584,213,047	72.0	85.0
群馬		656,063	74,028,167	6.7	2.9	745,097	95,137,238	88.0	78.0
愛知		257,386	136,788,263	2.6	5.3	325,803	157,709,681	79.0	87.0
山梨		251,811	101,831,353	2.6	4.0	313,216	112,101,602	80.0	91.0
茨城		224,661	73,632,284	2.3	2.9	159,063	46,437,046	141.0	159.0
兵庫		197,929	35,455,215	2.0	1.4	495,899	59,443,622	40.0	60.0
徳島		166,521	78,361,874	1.7	3.1	221,733	93,905,636	75.0	83.0
青森		165,601	51,606,136	1.7	2.0	296,212	73,658,563	56.0	70.0
高知		89,859	94,417,632	0.9	3.7	135,071	136,874,784	67.0	69.0
富山		76,323	20,793,510	0.8	0.8	159,709	31,721,495	48.0	66.0
宮崎		75,129	33,034,509	0.8	1.3	92,705	38,982,268	81.0	85.0
静岡		64,918	46,985,192	0.7	1.8	62,433	43,495,757	104.0	108.0
鹿児島		53,755	30,630,511	0.6	1.2	80,506	36,497,715	67.0	84.0

産地別数量 9,767,037 K g

産地別金額 2,564,769,852 円



	北海道	36.5 (26.5)		茨城	2.3 (2.9)
	長野	24.2 (19.4)		兵庫	2.0 (1.4)
	岐阜	13.9 (19.3)		徳島	1.7 (3.1)
	群馬	6.7 (2.9)		青森	1.7 (2.0)
	愛知	2.6 (5.3)		その他	5.8 (13.2)
	山梨	2.6 (4.0)			

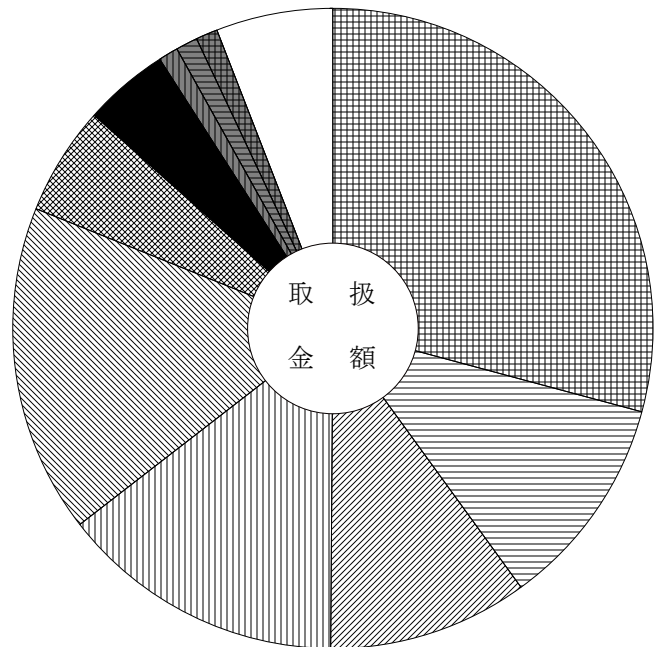
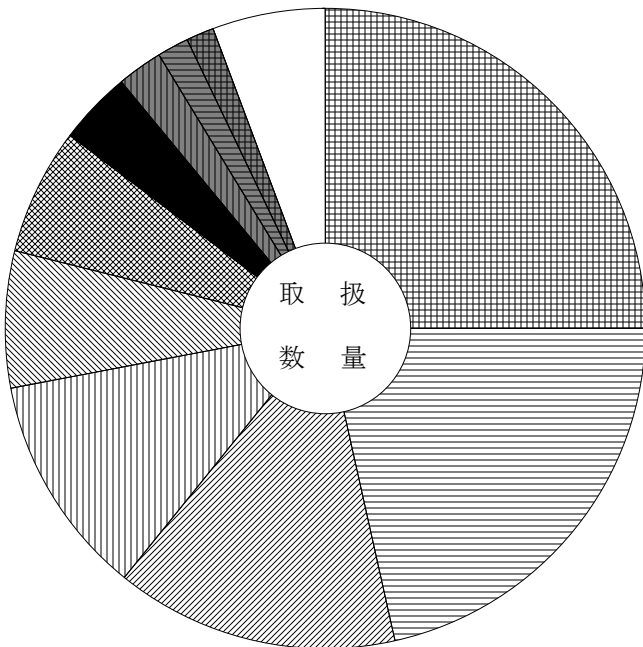
主要産地別対前年対比表 (果 実)

単位 数量 = K g , 金額 = 円 比率 = %

産地	区分			全体比		前年同月		前年同月比	
		数量	金額	数量	金額	数量	金額	数量	金額
合 計		1,877,560	1,157,727,926	100.0	100.0	2,158,540	1,197,063,042	87.0	97.0
長 野		469,191	337,552,521	25.0	29.2	495,015	339,523,146	95.0	99.0
秋 田		403,968	125,147,376	21.5	10.8	571,526	158,997,816	71.0	79.0
青 森		268,152	116,395,942	14.3	10.1	232,307	91,413,620	115.0	127.0
愛 知		210,504	166,211,613	11.2	14.4	256,578	186,579,733	82.0	89.0
山 梨		128,985	191,613,233	6.9	16.6	159,142	194,357,512	81.0	99.0
山 形		120,200	63,408,699	6.4	5.5	125,339	62,329,842	96.0	102.0
岐 阜		68,545	50,115,531	3.7	4.3	78,029	52,728,973	88.0	95.0
フ ィ リ ピ ン		43,262	11,949,917	2.3	1.0	74,407	15,524,750	58.0	77.0
そ の 他 外 国		30,946	12,284,789	1.6	1.1	26,409	9,950,450	117.0	123.0
熊 本		26,331	12,445,110	1.4	1.1	39,293	21,579,470	67.0	58.0
オーストラリア		22,658	8,417,844	1.2	0.7	18,052	6,130,188	126.0	137.0
静 岡		19,778	16,497,432	1.1	1.4	20,708	15,945,444	96.0	103.0
ニュージーランド		11,828	8,537,302	0.6	0.7	10,493	7,303,214	113.0	117.0
高 知		11,681	9,510,372	0.6	0.8	14,035	11,226,276	83.0	85.0
石 川		10,938	2,288,628	0.6	0.2	1,280	250,668	855.0	913.0

産地別数量 1,877,560 K g

産地別金額 1,157,727,926 円



	長 野	25.0 (29.2)		岐 阜	3.7 (4.3)
	秋 田	21.5 (10.8)		フ ィ リ ピ ン	2.3 (1.0)
	青 森	14.3 (10.1)		そ の 他 外 国	1.6 (1.1)
	愛 知	11.2 (14.4)		熊 本	1.4 (1.1)
	山 梨	6.9 (16.6)		そ の 他	5.7 (5.9)
	山 形	6.4 (5.5)			

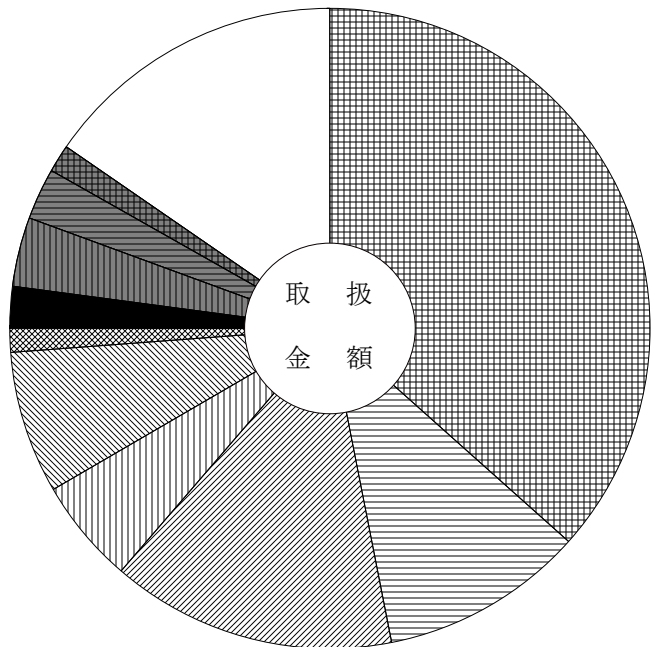
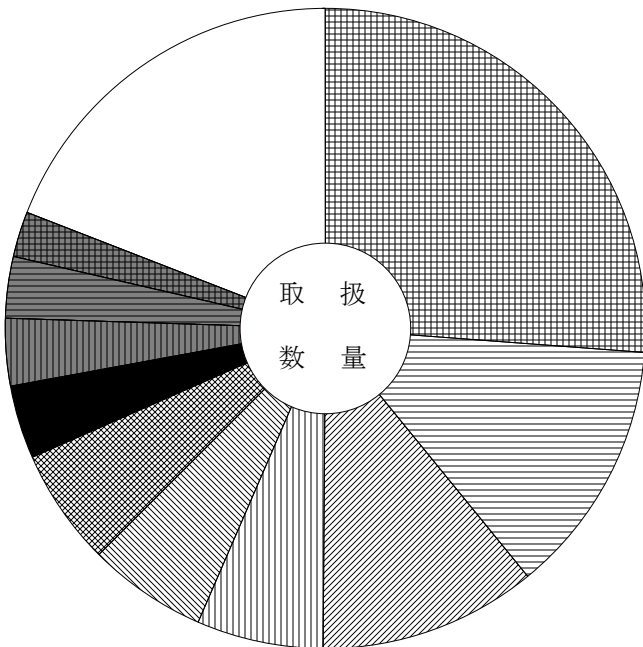
主要産地別対前年対比表 (鮮 魚)

単位 数量 = K g , 金額 = 円 比率 = %

産地	区分			全体比		前年同月		前年同月比	
		数量	金額	数量	金額	数量	金額	数量	金額
合計		124,944	235,687,083	100.0	100.0	123,489	223,164,145	101.0	106.0
愛知		32,755	86,352,656	26.2	36.6	28,544	67,348,726	115.0	128.0
三重		16,150	24,312,696	12.9	10.3	18,146	26,541,033	89.0	92.0
岐阜		13,708	33,959,643	11.0	14.4	14,556	36,599,759	94.0	93.0
北海道		8,039	12,430,850	6.4	5.3	4,442	7,951,259	181.0	156.0
東京		7,545	17,016,469	6.0	7.2	8,599	14,171,617	88.0	120.0
山口		7,386	2,822,118	5.9	1.2	10,321	3,106,363	72.0	91.0
宮城		4,571	4,861,496	3.7	2.1	3,450	4,934,386	132.0	99.0
千葉		4,257	8,210,561	3.4	3.5	4,205	8,769,817	101.0	94.0
和歌山		3,877	6,040,827	3.1	2.6	6,519	11,734,730	59.0	51.0
徳島		2,885	3,332,137	2.3	1.4	1,459	2,080,801	198.0	160.0
福井		2,648	1,866,889	2.1	0.8	499	760,804	531.0	245.0
静岡		2,239	9,664,199	1.8	4.1	3,600	12,236,448	62.0	79.0
愛媛		2,009	3,572,591	1.6	1.5	858	1,682,541	234.0	212.0
沖縄		1,961	3,989,931	1.6	1.7	2,113	4,549,932	93.0	88.0
長崎		1,941	1,294,920	1.6	0.5	2,028	1,745,128	96.0	74.0

産地別数量 124,944 K g

産地別金額 235,687,083 円



	愛知	26.2 (36.6)		岐阜	11.0 (14.4)		宮城	3.7 (2.1)
	三重	12.9 (10.3)		千葉	3.4 (3.5)		和歌山	3.1 (2.6)
	岐阜	11.0 (14.4)		徳島	2.3 (1.4)		その他	19.1 (15.4)
	北海道	6.4 (5.3)						
	東京	6.0 (7.2)						
	山口	5.9 (1.2)						

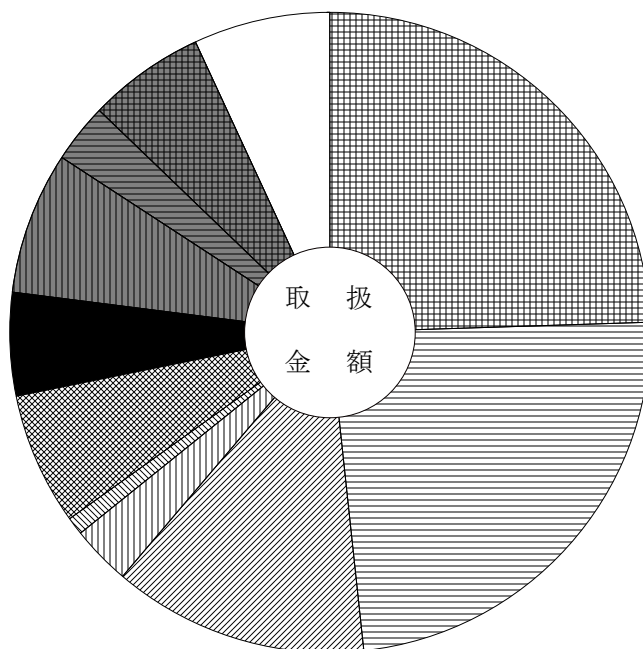
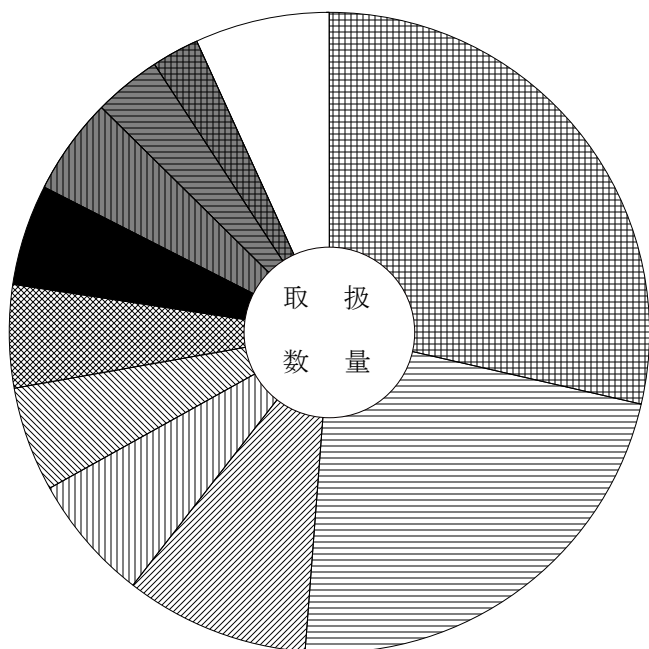
主要産地別対前年対比表 (冷 凍 魚)

単位 数量 = K g , 金額 = 円 比率 = %

産地	区分			全体比		前年同月		前年同月比	
		数量	金額	数量	金額	数量	金額	数量	金額
合 計		142,398	183,477,419	100.0	100.0	138,433	173,650,606	103.0	106.0
東 京		40,743	44,886,819	28.6	24.5	18,070	26,217,484	225.0	171.0
愛 知		32,215	43,684,536	22.6	23.8	43,664	51,006,738	74.0	86.0
大 阪		13,290	23,726,076	9.3	12.9	16,988	27,549,168	78.0	86.0
神 奈 川		9,159	5,576,229	6.4	3.0	10,486	5,313,681	87.0	105.0
福 岡		7,482	1,593,432	5.3	0.9	9,117	1,716,768	82.0	93.0
静 岡		7,443	12,267,844	5.2	6.7	11,437	17,945,351	65.0	68.0
三 重		7,296	9,465,224	5.1	5.2	5,565	7,409,639	131.0	128.0
兵 庫		6,984	13,221,789	4.9	7.2	6,307	12,024,114	111.0	110.0
埼 玉		4,811	5,510,032	3.4	3.0	0	0	0.0	0.0
宮 城		3,457	10,837,733	2.4	5.9	2,203	7,906,575	157.0	137.0
岐 阜		2,142	1,655,506	1.5	0.9	4,070	3,146,065	53.0	53.0
鳥 取		1,739	2,155,871	1.2	1.2	2,740	5,004,490	63.0	43.0
千 葉		1,377	1,487,746	1.0	0.8	4,229	2,265,593	33.0	66.0
北 海 道		1,000	1,319,652	0.7	0.7	220	580,878	455.0	227.0
山 口		918	2,810,808	0.6	1.5	797	2,193,102	115.0	128.0

産地別数量 142,398 K g

産地別金額 183,477,419 円



	東 京	28.6 (24.5)		三 重	5.1 (5.2)
	愛 知	22.6 (23.8)		兵 庫	4.9 (7.2)
	大 阪	9.3 (12.9)		埼 玉	3.4 (3.0)
	神 奈 川	6.4 (3.0)		宮 城	2.4 (5.9)
	福 岡	5.3 (0.9)		そ の 他	6.8 (6.9)
	静 岡	5.2 (6.7)			

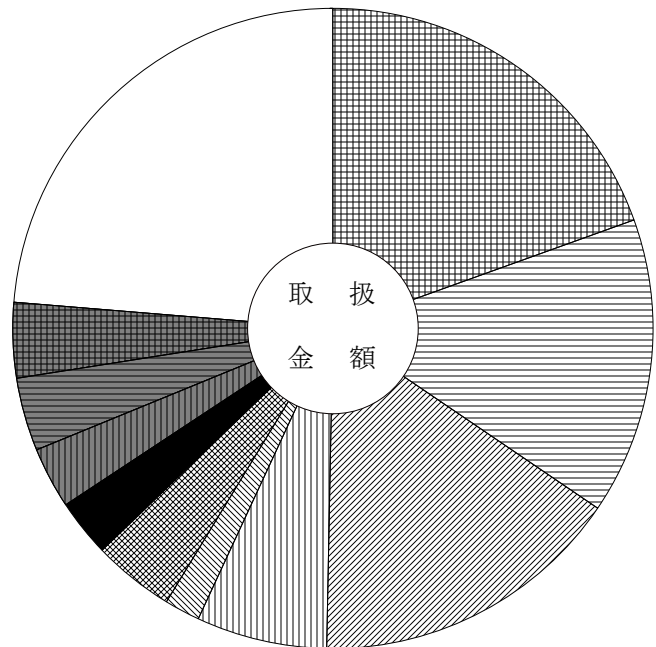
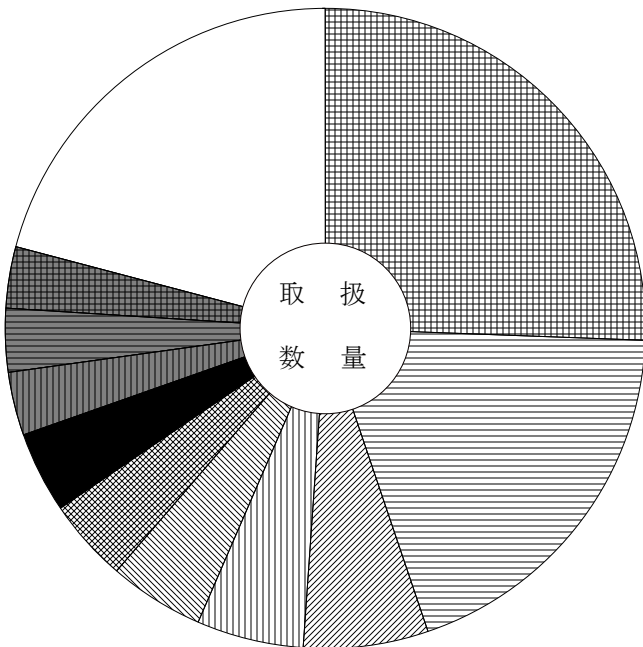
主要産地別対前年対比表 (加工水産物)

単位 数量 = K g , 金額 = 円 比率 = %

産地	区分			全体比		前年同月		前年同月比	
		数量	金額	数量	金額	数量	金額	数量	金額
合計		412,878	177,526,683	100.0	100.0	447,321	192,139,300	92.0	92.0
愛知		105,582	34,614,238	25.6	19.5	114,116	38,052,329	93.0	91.0
岐阜		79,167	26,653,668	19.2	15.0	96,251	29,901,938	82.0	89.0
東京		26,194	28,033,159	6.3	15.8	21,460	25,960,033	122.0	108.0
茨城		22,351	11,725,575	5.4	6.6	21,550	10,303,943	104.0	114.0
山口		19,731	3,264,381	4.8	1.8	20,036	3,926,380	98.0	83.0
三重		17,246	7,220,897	4.2	4.1	21,745	8,153,147	79.0	89.0
静岡		16,785	5,234,560	4.1	2.9	16,344	5,780,113	103.0	91.0
兵庫		13,353	5,486,823	3.2	3.1	20,217	8,220,576	66.0	67.0
福岡		13,032	6,505,163	3.2	3.7	13,661	7,226,737	95.0	90.0
大阪		12,664	6,761,013	3.1	3.8	11,069	8,040,310	114.0	84.0
千葉		12,178	9,596,151	2.9	5.4	15,767	13,990,089	77.0	69.0
宮城		11,871	3,047,712	2.9	1.7	12,602	3,507,085	94.0	87.0
北海道		9,587	5,577,895	2.3	3.1	7,319	4,279,667	131.0	130.0
新潟		7,732	3,515,991	1.9	2.0	8,991	3,709,755	86.0	95.0
和歌山		5,635	1,156,928	1.4	0.7	6,830	1,362,582	83.0	85.0

産地別数量 412,878 K g

産地別金額 177,526,683 円



	愛知	25.6 (19.5)		静岡	4.1 (2.9)
	岐阜	19.2 (15.0)		兵庫	3.2 (3.1)
	東京	6.3 (15.8)		福岡	3.2 (3.7)
	茨城	5.4 (6.6)		大阪	3.1 (3.8)
	山口	4.8 (1.8)		その他	20.9 (23.7)
	三	4.2 (4.1)			

品目別・産地別取扱高表

単位 数量 = K g , 金額 = 円

産地	数量	金額	平均 価格	産地	数量	金額	平均 価格
				熊本	824	440,208	
	だいこん			合計	44,006	18,660,273	424
				前年同月	62,729	25,534,644	407
岐阜	421,020	66,098,376					
北海道	810,840	94,647,342			その他根菜類		
青森	76,020	7,110,612					
群馬	909	409,752		長野	5	3,240	
神奈川	3	4,536		愛知	201	548,424	
合計	1,308,792	168,270,618	129	合計	206	551,664	2,678
前年同月	1,224,090	145,681,880	119	前年同月	198	526,608	2,660
	かぶ				白菜		
千葉	112	27,648		長野	681,540	62,857,782	
合計	112	27,648	247	合計	681,540	62,857,782	92
前年同月	497	36,450	73	前年同月	696,450	59,459,778	85
	人参				山東菜		
北海道	803,533	96,031,602		岐阜	84	36,396	
青森	9,900	1,235,520		合計	84	36,396	433
中国	10,230	1,283,990		前年同月	92	39,960	434
合計	823,663	98,551,112	120				
前年同月	835,916	133,335,061	160		京菜		
	ごぼう			岐阜	2,386	1,563,273	
				茨城	14,830	7,878,146	
青森	80	57,024		合計	17,216	9,441,419	548
栃木	80	70,848		前年同月	15,041	6,590,943	438
群馬	31,850	6,584,220					
宮崎	1,231	507,060			小松菜		
鹿児島	20,710	12,126,240					
中国	750	146,205		岐阜	35,413	14,966,975	
合計	54,701	19,491,597	356	茨城	9,942	3,723,084	
前年同月	60,659	15,830,154	261	静岡	12,880	6,717,708	
				愛知	1,880	824,040	
	れんこん			合計	60,115	26,231,807	436
				前年同月	76,690	29,484,340	384
茨城	1,585	543,132					
愛知	41,545	17,657,277			つまみ菜		
徳島	52	19,656					

単位 数量 = K g , 金額 = 円

産地	数量	金額	平均価格	産地	数量	金額	平均価格
岐阜	83	25,131		徳島	450	154,440	
合計	83	25,131	303	合計	6,830	2,311,200	338
前年同月	42	19,910	474	前年同月	1,895	987,390	521
	キャベツ				こねぎ		
茨城	24,470	2,775,060		岐阜	6,891	8,175,168	
群馬	608,435	59,371,865		静岡	11,502	17,872,434	
長野	473,760	51,979,328		三重	102	113,400	
合計	1,106,665	114,126,253	103	広島	27	58,320	
前年同月	1,137,955	103,198,016	91	高知	1,584	2,407,320	
				合計	20,106	28,626,642	1,424
	グリーンボール			前年同月	32,247	35,649,396	1,106
長野	52,880	6,153,030			ハウスねぎ		
合計	52,880	6,153,030	116				
前年同月	50,650	6,171,768	122	北海道	1,356	876,420	
				合計	1,356	876,420	646
	ほうれん草			前年同月	3,030	1,689,012	557
岐阜	28,024	27,242,058			白ねぎ		
長野	3,693	3,521,880					
静岡	1,323	392,364		岐阜	5,049	1,783,782	
合計	33,040	31,156,302	943	北海道	9,692	3,992,020	
前年同月	46,048	38,030,348	826	青森	4,110	1,574,370	
				秋田	7,350	3,561,300	
	ねぎ			茨城	1,215	362,945	
				新潟	150	72,900	
岐阜	10,784	3,129,948		富山	5,299	2,220,156	
北海道	6,150	2,125,980		福井	21,999	8,707,770	
茨城	2,680	660,636		長野	95,597	34,628,494	
福井	1,314	520,776		愛知	1,272	529,740	
愛知	35	8,208		大分	23,337	7,864,441	
合計	20,963	6,445,548	307	中国	5,589	2,093,418	
前年同月	34,492	11,369,953	330	合計	180,659	67,391,336	373
				前年同月	200,810	74,472,496	371
	青ねぎ						
					ふき		
富山	4,250	1,141,884					
長野	1,440	418,716		岐阜	1	54	
静岡	690	596,160		合計	1	54	54

単位 数量 = K g , 金額 = 円

産地	数量	金額	平均価格	産地	数量	金額	平均価格
前年同月	0	0	0	静岡	22	11,880	
				合計	23	12,744	554
	みつば			前年同月	26	30,888	1,188
静岡	586	686,016		アスパラガス			
愛知	4,315	5,174,658					
合計	4,901	5,860,674	1,196	岐阜	972	1,002,914	
前年同月	5,913	5,689,602	962	長野	4,055	5,278,230	
				愛知	1	238	
	春菊			高知	280	282,420	
				佐賀	75	82,620	
岐阜	426	630,072		熊本	7,390	7,377,156	
合計	426	630,072	1,479	合計	12,773	14,023,578	1,098
前年同月	306	402,926	1,317	前年同月	25,569	25,126,922	983
	せり			カリフラワー			
高知	246	387,504		長野	4,692	1,561,248	
合計	246	387,504	1,575	合計	4,692	1,561,248	333
前年同月	374	555,660	1,486	前年同月	7,752	2,247,102	290
	にら			ブロッコリー			
北海道	1,030	1,230,120		北海道	68,526	34,433,222	
茨城	491	204,930		長野	30,217	18,513,705	
富山	990	810,000		長崎	4,200	2,008,476	
高知	29,430	24,496,112		合計	102,943	54,955,403	534
合計	31,941	26,741,162	837	前年同月	114,877	62,512,567	544
前年同月	44,024	35,395,402	804				
				レタス			
	セルリー						
				岐阜	6,162	3,109,324	
長野	15,110	5,474,088		長野	387,920	55,232,809	
静岡	17	25,704		愛知	930	346,680	
メキシコ	40	17,712		合計	395,012	58,688,813	149
合計	15,167	5,517,504	364	前年同月	512,196	58,629,981	114
前年同月	17,240	5,971,428	346				
				サニーレタス			
	サラダセルリー						
				長野	49,486	19,516,842	
長野	1	864		合計	49,486	19,516,842	394

単位 数量 = K g , 金額 = 円

産地	数量	金額	平均 価格	産地	数量	金額	平均 価格
前年同月	55,228	17,127,504	310	合計	7,058	7,909,477	1,121
				前年同月	11,863	12,985,272	1,095
	グリーンリーフレタス						
					青梗菜		
長野	14,636	6,400,998					
合計	14,636	6,400,998	437	岐阜	971	268,542	
前年同月	20,786	6,343,089	305	長野	2,994	1,118,664	
				静岡	8,533	4,022,925	
	サラダ菜			愛知	6,090	2,358,558	
				合計	18,588	7,768,689	418
静岡	1,108	598,320		前年同月	21,209	7,612,308	359
愛知	624	209,952					
合計	1,732	808,272	467		その他葉茎菜類		
前年同月	3,316	1,470,355	443				
				岐阜	5,334	5,733,936	
	パセリ			茨城	40	92,448	
				千葉	35	66,096	
新潟	0	22,680		長野	241	95,148	
長野	1,424	2,240,913		愛知	1,943	2,129,598	
愛知	36	213,300		徳島	75	129,600	
三重	0	16,416		合計	7,668	8,246,826	1,075
合計	1,460	2,493,309	1,708	前年同月	9,657	8,863,678	918
前年同月	2,364	5,549,677	2,348				
					レッドキャベツ		
	その他洋菜類						
				群馬	1,430	287,172	
徳島	16	2,970		長野	5,610	1,210,464	
合計	16	2,970	186	合計	7,040	1,497,636	213
前年同月	192	61,560	321	前年同月	7,886	1,996,704	253
	新野菜				胡瓜		
岐阜	1,308	935,971		岐阜	9,427	4,115,551	
北海道	62	99,360		北海道	41,075	22,488,159	
栃木	12	39,960		岩手	3,091	1,827,900	
群馬	4	12,960		宮城	150	111,240	
静岡	2	5,022		福島	47,920	26,278,452	
愛知	4,602	6,152,004		群馬	685	430,920	
三重	472	152,928		埼玉	205	111,888	
アメリカ	356	394,632		山梨	28,580	10,772,352	
中国	240	116,640		長野	233,340	94,110,881	

単位 数量 = K g , 金額 = 円

産地	数量	金額	平均 価格	産地	数量	金額	平均 価格
愛知	8,270	1,794,636					
宮崎	250	162,000			べいなす		
合計	372,993	162,203,979	435				
前年同月	490,023	175,705,893	359	岐阜	4	432	
				愛知	3	324	
	南瓜			高知	2,723	1,290,654	
				合計	2,730	1,291,410	473
岐阜	13,779	4,666,896		前年同月	5,233	1,710,839	327
北海道	91,550	23,049,576					
石川	690	212,760			トマト		
長野	75,398	37,706,688					
愛知	2,660	535,896		岐阜	559,973	234,910,337	
鹿児島	3,910	941,328		北海道	32,127	23,489,028	
合計	187,987	67,113,144	357	合計	592,100	258,399,365	436
前年同月	275,952	80,627,066	292	前年同月	922,642	326,237,818	354
	ほっこり133				桃太郎トマト		
茨城	2,160	779,760		岐阜	16,123	6,383,934	
合計	2,160	779,760	361	合計	16,123	6,383,934	396
前年同月	0	0	0	前年同月	17,455	6,163,776	353
	なす				ミニトマト		
岐阜	57,633	21,268,535		岐阜	20,666	16,348,424	
茨城	17,977	8,280,641		北海道	47,645	40,008,209	
栃木	250	54,000		青森	516	526,608	
群馬	9,784	4,337,118		福島	873	900,828	
山梨	221,169	90,525,049		長野	94	76,553	
長野	1,574	650,592		愛知	920	637,351	
愛知	69,107	25,265,263		長崎	48	39,096	
徳島	121,109	56,651,636		熊本	2,091	1,533,848	
合計	498,603	207,032,834	415	大分	1,419	1,580,202	
前年同月	641,517	227,851,016	355	合計	74,272	61,651,119	830
				前年同月	59,011	41,042,668	696
	小なす						
					ピーマン		
高知	160	258,120					
合計	160	258,120	1,613	岐阜	9,124	5,525,454	
前年同月	488	528,920	1,084	北海道	7,299	4,556,542	
				青森	430	295,272	

単位 数量 = K g , 金額 = 円

産地	数量	金額	平均価格	産地	数量	金額	平均価格
岩手	4,233	3,133,026					
福島	927	669,438			おくら		
茨城	8,297	5,555,304					
長野	29,728	18,254,072		岐阜	859	515,093	
愛知	166	55,291		愛知	6	1,405	
愛媛	450	324,000		徳島	4,748	5,037,228	
高知	11,550	6,640,477		高知	6,790	7,551,014	
宮崎	8,519	5,448,633		熊本	2,100	1,335,204	
韓国	3,765	2,578,775		鹿児島	12,570	11,736,678	
中国	105	82,890		合計	27,073	26,176,622	967
合計	84,593	53,119,174	628	前年同月	44,237	33,117,777	749
前年同月	95,165	49,035,329	515				
					その他果菜類		
	ししとうがらし						
				岐阜	3,938	1,516,818	
岐阜	3	755		茨城	3	2,052	
和歌山	165	363,204		群馬	60	19,440	
高知	3,425	8,719,456		富山	90	8,856	
合計	3,593	9,083,415	2,528	山梨	2,055	477,576	
前年同月	6,344	9,863,607	1,555	長野	1,505	341,334	
				愛知	46,303	8,030,372	
	青とうがらし			宮崎	34,297	12,063,038	
				鹿児島	8,948	3,660,476	
岐阜	2,106	1,760,139		沖縄	234	224,856	
合計	2,106	1,760,139	836	合計	97,433	26,344,818	270
前年同月	5,836	4,657,089	798	前年同月	220,791	52,420,640	237
	とうもろこし				いんげん		
北海道	169,542	45,999,829		岐阜	1,506	1,516,644	
長野	80,436	24,076,529		北海道	342	798,660	
愛知	1,090	334,562		群馬	66	65,340	
合計	251,068	70,410,920	280	長野	6,777	10,523,293	
前年同月	313,714	68,980,437	220	愛知	0	130	
				徳島	2	1,620	
	ゴールドラッシュ			合計	8,693	12,905,687	1,485
				前年同月	11,244	15,256,229	1,357
北海道	67,660	20,497,272					
合計	67,660	20,497,272	303		豌豆		
前年同月	109,110	27,277,571	250				
				北海道	505	2,196,396	

単位 数量 = K g , 金額 = 円

産地	数量	金額	平均価格	産地	数量	金額	平均価格
合計	505	2,196,396	4,349	合計	187,225	57,755,323	308
前年同月	705	1,984,738	2,815	前年同月	163,984	48,779,086	297
	ピース				馬鈴薯		
北海道	185	618,624		北海道	566,650	131,315,914	
その他外国	587	1,042,470		青森	5,710	2,165,886	
合計	772	1,661,094	2,152	長野	70	16,740	
前年同月	199	408,132	2,051	愛知	5	324	
				合計	572,435	133,498,864	233
	えだまめ			前年同月	565,548	89,869,285	159
岐阜	39,528	37,784,580			インカのめざめ		
群馬	700	760,968					
富山	8,715	7,250,472		北海道	5,000	540,000	
長野	611	541,901		合計	5,000	540,000	108
愛知	15,149	8,960,761		前年同月	0	0	0
徳島	48	38,880					
合計	64,751	55,337,562	855		里芋		
前年同月	66,060	50,576,871	766				
				愛媛	150	87,480	
	ささげ			宮崎	29,008	13,555,134	
				鹿児島	130	81,000	
岐阜	3,707	5,209,577		中国	550	169,290	
愛知	2,261	2,663,155		合計	29,838	13,892,904	466
合計	5,968	7,872,732	1,319	前年同月	29,109	12,521,250	430
前年同月	9,919	11,737,817	1,183				
					ながいも		
	その他豆科野菜						
				北海道	24,040	10,523,628	
愛知	221	263,412		青森	63,577	26,671,766	
合計	221	263,412	1,192	合計	87,617	37,195,394	425
前年同月	1,128	1,195,236	1,060	前年同月	96,778	47,256,954	488
	かんしょ				やまのいも		
茨城	140,965	42,658,154		群馬	2,132	1,726,812	
愛知	565	77,652		合計	2,132	1,726,812	810
徳島	36,890	12,597,768		前年同月	792	860,544	1,087
宮崎	1,540	622,944					
鹿児島	7,265	1,798,805					

単位 数量 = K g , 金額 = 円

産地	数量	金額	平均価格	産地	数量	金額	平均価格
				合計	34,383	21,043,843	612
	たまねぎ			前年同月	39,245	24,239,347	618
岐阜	3,168	413,964			唐辛子		
北海道	810,450	118,971,072					
富山	56,580	8,948,880		岐阜	0	162	
長野	6,120	815,832		愛知	0	519	
愛知	34,492	3,324,521		合計	0	681	0
兵庫	197,730	34,972,671		前年同月	50	97,729	1,955
中国	2,890	508,248					
合計	1,111,430	167,955,188	151		とうがらし		
前年同月	1,629,370	181,795,925	112				
				岐阜	205	128,488	
	にんにく			愛知	1	625	
				高知	316	312,163	
岐阜	698	535,140		合計	522	441,276	845
北海道	10	21,600		前年同月	1,450	1,538,137	1,061
青森	5,258	11,969,078					
中国	4,676	2,509,250			め類		
合計	10,642	15,035,068	1,413				
前年同月	12,569	13,639,642	1,085	岐阜	2,387	1,752,956	
				山梨	7	56,376	
	その他土物類			静岡	398	1,180,872	
				愛知	82	1,071,956	
静岡	62	125,388		三重	87	155,575	
合計	62	125,388	2,022	広島	20	54,000	
前年同月	123	180,576	1,468	福岡	196	451,980	
				中国	294	312,822	
	わさび			合計	3,471	5,036,537	1,451
				前年同月	3,264	6,340,050	1,942
静岡	14	160,920					
合計	14	160,920	11,494		しそ		
前年同月	28	301,320	10,761				
				愛知	436	3,365,928	
	しょうが			合計	436	3,365,928	7,720
				前年同月	541	3,349,188	6,191
愛知	849	505,332					
和歌山	9,444	5,375,376			おおば		
高知	22,790	14,428,908					
熊本	160	63,072		岐阜	10	64,800	
中国	1,140	671,155		愛知	9,022	36,994,887	

単位 数量 = K g , 金額 = 円

産地	数量	金額	平均価格	産地	数量	金額	平均価格
高知	96	492,480					
合計	9,128	37,552,167	4,114		生しいたけ		
前年同月	13,436	49,532,418	3,687				
				岐阜	2,062	1,723,378	
	みょうが			富山	399	413,262	
				長野	493	836,752	
岐阜	21	14,267		滋賀	11,904	12,317,066	
長野	571	591,894		兵庫	108	128,304	
高知	10,076	26,438,204		広島	60	68,040	
合計	10,668	27,044,365	2,535	中国	670	506,520	
前年同月	24,822	52,307,403	2,107	合計	15,696	15,993,322	1,019
				前年同月	14,164	16,731,132	1,181
	ハーブ類						
					まつ茸		
岐阜	27	277,906					
茨城	6	115,992		中国	1,216	7,911,756	
群馬	8	21,600		合計	1,216	7,911,756	6,506
千葉	0	1,998		前年同月	1,541	10,711,980	6,951
新潟	0	21,708					
長野	4	111,105			なめこ		
愛知	174	1,010,232					
三重	7	66,528		岐阜	1,901	1,461,890	
合計	226	1,627,069	7,199	長野	12,361	5,687,496	
前年同月	229	1,710,693	7,470	合計	14,262	7,149,386	501
				前年同月	19,012	6,688,590	352
	その他香辛・つま物野菜						
					えのきだけ		
岐阜	1	36,385					
山形	11	24,732		長野	62,830	15,913,221	
栃木	0	14,580		合計	62,830	15,913,221	253
静岡	43	162,515		前年同月	66,399	13,050,714	197
愛知	668	3,562,822					
兵庫	91	354,240			しめじ茸		
広島	0	17,280					
高知	176	280,800		新潟	602	431,266	
オーストラリア	20	19,872		福井	54	69,984	
その他外国	333	630,612		長野	24,100	7,712,537	
合計	1,343	5,103,838	3,800	静岡	5,733	3,773,348	
前年同月	1,677	7,669,926	4,574	三重	1,034	363,764	
				合計	31,523	12,350,899	392
				前年同月	43,706	15,376,585	352

単位 数量 = K g , 金額 = 円

産地	数量	金額	平均価格	産地	数量	金額	平均価格
				合計	2,777	3,923,424	1,413
	しめじ			前年同月	4,989	4,585,853	919
長野	2,127	534,330			ぎんなん		
合計	2,127	534,330	251				
前年同月	1,579	417,744	265	愛知	547	1,123,060	
				合計	547	1,123,060	2,053
	その他きのこ類			前年同月	334	609,633	1,825
岐阜	149	217,809			その他野菜		
千葉	147	280,471					
新潟	3,157	2,756,227		岐阜	81,141	10,835,610	
長野	4,320	2,414,482		北海道	10	70,400	
静岡	22,004	10,652,320		東京	266	176,176	
三重	299	122,084		新潟	8	1,944	
岡山	853	1,221,275		長野	658	149,360	
香川	27	15,876		愛知	646	637,577	
合計	30,956	17,680,544	571	和歌山	204	63,892	
前年同月	30,000	15,212,679	507	中国	400	66,826	
				その他外国	6	14,520	
	その他山菜類			合計	83,339	12,016,305	144
				前年同月	76,775	11,508,010	150
徳島	0	87,450					
合計	0	87,450	0		冷凍野菜		
前年同月	2	142,126	71,063				
				福井	1,188	699,840	
	カット野菜			合計	1,188	699,840	589
				前年同月	3,564	2,099,520	589
岐阜	722	214,115					
長野	27	10,430			乾燥野菜類		
大阪	57	59,724					
徳島	580	156,600		静岡	1	1,296	
合計	1,386	440,869	318	愛知	217	376,488	
前年同月	2,129	603,935	284	大阪	100	64,800	
				宮崎	98	250,072	
	ゆず類			鹿児島	15	142,560	
				中国	591	561,546	
岐阜	7	5,616		合計	1,022	1,396,762	1,367
徳島	2,551	3,484,026		前年同月	1,242	2,068,181	1,665
高知	217	432,000					
大分	2	1,782					

単位 数量 = K g , 金額 = 円

産地	数量	金額	平均 価格	産地	数量	金額	平均 価格
				福井	24,771	10,419,570	
	野菜・ビン／缶詰			山梨	251,811	101,831,353	
				長野	2,368,445	497,282,465	
千葉	48	103,680		静岡	64,918	46,985,192	
愛知	32	22,745		愛知	257,386	136,788,263	
和歌山	11	5,508		三重	2,001	990,695	
山口	18	28,080		滋賀	11,904	12,317,066	
中国	433	262,353		大阪	157	124,524	
その他外国	35	17,280		兵庫	197,929	35,455,215	
合計	577	439,646	762	和歌山	9,824	5,807,980	
前年同月	1,408	565,738	402	岡山	853	1,221,275	
				広島	107	197,640	
	漬物			山口	18	28,080	
				徳島	166,521	78,361,874	
福井	216	421,200		香川	27	15,876	
愛知	20	18,360		愛媛	600	411,480	
宮崎	186	425,628		高知	89,859	94,417,632	
鹿児島	207	143,424		福岡	196	451,980	
合計	629	1,008,612	1,604	佐賀	75	82,620	
前年同月	409	655,722	1,603	長崎	4,248	2,047,572	
				熊本	12,565	10,749,488	
	産地別合計			大分	24,758	9,446,425	
				宮崎	75,129	33,034,509	
岐阜	1,355,783	493,907,575		鹿児島	53,755	30,630,511	
北海道	3,565,279	678,580,975		沖縄	234	224,856	
青森	165,601	51,606,136		アメリカ	356	394,632	
岩手	7,324	4,960,926		メキシコ	40	17,712	
宮城	150	111,240		オーストラリア	20	19,872	
秋田	7,350	3,561,300		韓国	3,765	2,578,775	
山形	11	24,732		中国	29,774	17,202,909	
福島	49,720	27,848,718		その他外国	961	1,704,882	
茨城	224,661	73,632,284		合計	9,767,037	2,564,769,852	263
栃木	342	179,388		前年同月	11,487,368	2,776,094,664	242
群馬	656,063	74,028,167					
埼玉	205	111,888					
千葉	342	479,893					
東京	266	176,176					
神奈川	3	4,536					
新潟	3,917	3,306,725					
富山	76,323	20,793,510					
石川	690	212,760					

品目別・産地別取扱高表

単位 数量 = K g , 金額 = 円

産地	数量	金額	平均 価格	産地	数量	金額	平均 価格
				合計	825	743,958	902
	ハウスみかん			前年同月	480	507,654	1,058
静岡	8,121	7,028,856			りんご		
愛知	57,585	56,409,804					
徳島	3,100	2,015,928		青森	49,590	19,926,719	
高知	8,055	6,589,512		長野	61,305	29,661,444	
佐賀	177	266,436		ニュージーランド	119	11,340	
熊本	2,290	1,614,168		合計	111,014	49,599,503	447
合計	79,328	73,924,704	932	前年同月	72,320	29,944,517	414
前年同月	79,307	72,079,470	909				
					つがるりんご		
	ネーブルオレンジ						
				青森	17,450	7,290,248	
オーストラリア	17,323	6,082,236		長野	77,870	34,201,548	
合計	17,323	6,082,236	351	合計	95,320	41,491,796	435
前年同月	3,026	881,496	291	前年同月	132,250	53,204,088	402
	レモン				ジョナゴールド		
高知	580	780,840		青森	16,870	9,720,907	
その他外国	13,923	7,247,124		合計	16,870	9,720,907	576
合計	14,503	8,027,964	554	前年同月	12,200	6,787,508	556
前年同月	12,854	6,934,572	539				
					陸奥りんご		
	バレンシアオレンジ						
				青森	1,300	560,304	
オーストラリア	4,855	2,084,292		合計	1,300	560,304	431
合計	4,855	2,084,292	429	前年同月	0	0	0
前年同月	17,654	6,317,870	358				
					ふじりんご		
	グレープフルーツ						
				青森	22,440	15,475,066	
その他外国	8,993	2,434,968		ニュージーランド	135	31,860	
合計	8,993	2,434,968	271	合計	22,575	15,506,926	687
前年同月	7,650	2,056,752	269	前年同月	14,100	9,474,262	672
	その他中晩生柑橘				王林りんご		
メキシコ	445	503,442		青森	2,920	1,319,112	
オーストラリア	380	240,516		合計	2,920	1,319,112	452

単位 数量 = K g , 金額 = 円

産地	数量	金額	平均価格	産地	数量	金額	平均価格
前年同月	1,460	467,122	320				
					西洋なし		
	なし						
				山形	5,616	2,428,488	
岐阜	1,818	936,987		長野	1,400	493,236	
愛知	1,280	723,816		合計	7,016	2,921,724	416
熊本	760	417,150		前年同月	4,624	1,792,563	388
合計	3,858	2,077,953	539				
前年同月	5,671	2,871,288	506		もも		
	長十郎なし			岐阜	28,576	23,390,532	
				山梨	12,708	14,259,024	
岐阜	52	9,936		長野	122,932	90,837,849	
合計	52	9,936	191	合計	164,216	128,487,405	782
前年同月	64	13,608	213	前年同月	144,299	114,576,314	794
	幸水なし				幸茜		
岐阜	15,105	8,059,284		山梨	385	516,240	
福島	10	4,752		合計	385	516,240	1,341
茨城	5,710	4,357,260		前年同月	575	547,344	952
山梨	11,799	6,681,150					
長野	42,000	23,543,568			なつっこ		
静岡	835	503,388					
愛知	39,264	24,080,220		岐阜	3,300	2,594,916	
三重	1,100	594,000		山梨	844	856,872	
徳島	5,860	4,140,612		長野	35,304	26,987,278	
福岡	400	313,740		合計	39,448	30,439,066	772
佐賀	1,403	134,601		前年同月	50,867	38,101,968	749
熊本	2,090	1,404,972					
合計	125,576	73,817,547	588		ネクタリン		
前年同月	145,817	74,854,476	513				
				山梨	382	291,276	
	豊水なし			長野	1,372	1,260,825	
				合計	1,754	1,552,101	885
岐阜	3,875	1,824,498		前年同月	392	324,874	829
山梨	4,864	2,513,052					
愛知	10,430	4,814,316			すもも		
熊本	1,295	752,166					
合計	20,464	9,904,032	484	山梨	6,908	6,509,754	
前年同月	32,341	13,413,259	415	長野	3,905	3,373,164	

単位 数量 = K g , 金額 = 円

産地	数量	金額	平均価格	産地	数量	金額	平均価格
				岐阜	1,884	5,572,390	
	サニールージュ			山梨	18	48,384	
				長野	798	1,179,878	
山梨	495	639,792		アメリカ	1,444	4,522,728	
合計	495	639,792	1,293	その他外国	105	308,880	
前年同月	362	437,292	1,208	合計	4,249	11,632,260	2,738
				前年同月	5,167	12,156,010	2,353
	ネオマスカット						
				アールスメロン			
山梨	52	42,120					
合計	52	42,120	810	岐阜	6,456	3,109,644	
前年同月	0	0	0	青森	12,792	6,732,504	
				長野	4,184	2,219,616	
	マスカットベリーA			静岡	10,441	8,823,924	
				愛知	8,380	4,671,000	
山梨	170	102,600		高知	3,046	2,140,020	
合計	170	102,600	604	熊本	8,688	2,832,138	
前年同月	0	0	0	合計	53,987	30,528,846	565
				前年同月	75,713	38,347,376	506
	くり						
				ネット系メロン			
岐阜	481	545,530					
熊本	970	1,194,480		青森	48,571	23,643,252	
合計	1,451	1,740,010	1,199	合計	48,571	23,643,252	487
前年同月	3,783	4,636,430	1,226	前年同月	84,784	33,454,804	395
	いちじく			非ネット系メロン			
岐阜	2,828	2,499,281		岐阜	107	6,102	
愛知	19,872	20,453,505		北海道	1,424	1,660,392	
合計	22,700	22,952,786	1,011	オーストラリア	100	10,800	
前年同月	51,805	44,338,163	856	合計	1,631	1,677,294	1,028
				前年同月	15,396	8,639,784	561
	その他穀果類・しょう果類						
				すいか			
アメリカ	11	10,152					
合計	11	10,152	923	岐阜	329	30,240	
前年同月	0	0	0	青森	55,919	17,384,652	
				秋田	393,228	120,782,232	
	いちご			山形	78,523	25,874,640	
				石川	10,938	2,288,628	

単位 数量 = K g , 金額 = 円

産地	数量	金額	平均 価格	産地	数量	金額	平均 価格
長野	62,268	18,025,502		沖縄	13	33,048	
愛知	50,448	18,113,544		メキシコ	4,430	3,229,632	
合計	651,653	202,499,438	311	その他外国	252	177,120	
前年同月	769,275	213,252,264	277	合計	4,712	3,510,432	745
				前年同月	4,855	2,323,188	479
	こだま西瓜						
					ドラゴンフルーツ		
岐阜	3,177	1,040,040					
青森	38,230	13,566,096		その他外国	640	221,400	
秋田	10,740	4,365,144		合計	640	221,400	346
長野	3,130	1,527,444		前年同月	170	72,576	427
静岡	240	55,728					
愛知	256	114,480			その他の果実		
熊本	9,716	4,101,840					
合計	65,489	24,770,772	378	岐阜	364	332,229	
前年同月	60,746	22,964,958	378	長野	1,500	0	
				愛知	80	139,018	
	バナナ			和歌山	43	33,696	
				広島	40	137,895	
メキシコ	1,339	473,450		愛媛	573	542,095	
フィリピン	29,353	8,004,817		長崎	1,591	522,159	
その他外国	6,331	1,370,827		アメリカ	127	396,965	
合計	37,023	9,849,094	266	中国	1,014	447,822	
前年同月	46,761	8,631,502	185	フィリピン	519	212,544	
				その他外国	42	22,680	
	パイナップル			合計	5,893	2,787,103	473
				前年同月	2,558	2,293,619	897
フィリピン	13,390	3,732,556					
合計	13,390	3,732,556	279		ラズベリー		
前年同月	33,503	7,594,997	227				
				アメリカ	67	458,176	
	キウイフルーツ			合計	67	458,176	6,838
				前年同月	75	512,760	6,837
ニュージーランド	11,574	8,494,102					
合計	11,574	8,494,102	734		乾燥果実		
前年同月	10,283	7,259,474	706				
				アメリカ	5	15,984	
	その他の(亜)熱帯性果実			中国	20	42,120	
				その他外国	77	84,370	
宮崎	15	55,080		合計	102	142,474	1,397
鹿児島	2	15,552		前年同月	125	159,192	1,274

単位 数量 = K g , 金額 = 円

産地	数量	金額	平均 価格	産地	数量	金額	平均 価格
				中国	1,034	489,942	
	果実・ビン／缶詰			フィリピン	43,262	11,949,917	
				その他外国	30,946	12,284,789	
青森	2,070	777,082		合計	1,877,560	1,157,727,926	617
静岡	141	85,536		前年同月	2,158,540	1,197,063,042	555
熊本	522	128,196					
合計	2,733	990,814	363				
前年同月	3,285	1,088,275	331				
	産地別合計						
岐阜	68,545	50,115,531					
北海道	1,424	1,660,392					
青森	268,152	116,395,942					
秋田	403,968	125,147,376					
山形	120,200	63,408,699					
福島	10	4,752					
茨城	5,710	4,357,260					
神奈川	70	277,020					
石川	10,938	2,288,628					
山梨	128,985	191,613,233					
長野	469,191	337,552,521					
静岡	19,778	16,497,432					
愛知	210,504	166,211,613					
三重	1,100	594,000					
和歌山	43	33,696					
広島	40	137,895					
徳島	8,960	6,156,540					
愛媛	573	542,095					
高知	11,681	9,510,372					
福岡	400	313,740					
佐賀	1,580	401,037					
長崎	1,591	522,159					
熊本	26,331	12,445,110					
宮崎	15	55,080					
鹿児島	2	15,552					
沖縄	13	33,048					
アメリカ	1,734	5,478,525					
メキシコ	6,294	4,278,884					
オーストラリア	22,658	8,417,844					
ニュージーランド*	11,828	8,537,302					

品目別・産地別取扱高表

単位 数量 = K g , 金額 = 円

産地	数量	金額	平均 価格	産地	数量	金額	平均 価格
				和歌山	266	383,994	
	まぐろ			合計	1,048	2,322,129	2,216
				前年同月	1,679	3,442,531	2,050
岐阜	129	471,653					
宮城	159	406,015			まかじき		
千葉	1,488	3,922,674					
東京	1,927	5,750,913		宮城	211	264,797	
静岡	156	552,598		三重	39	20,045	
愛知	108	258,092		合計	250	284,842	1,139
三重	664	2,942,720		前年同月	0	0	0
合計	4,631	14,304,665	3,089				
前年同月	5,691	15,912,371	2,796		めかじき		
	めじ			宮城	209	374,649	
				合計	209	374,649	1,793
千葉	205	89,647		前年同月	71	111,456	1,570
愛知	73	37,676					
合計	278	127,323	458		しろかわかじき		
前年同月	42	5,297	126				
				三重	22	12,582	
	きわだ			和歌山	313	539,044	
				合計	335	551,626	1,647
岐阜	542	2,218,611		前年同月	352	666,776	1,894
宮城	225	357,263					
千葉	1,482	2,393,199			くろかわかじき		
東京	4,023	7,540,962					
愛知	15	10,347		千葉	97	96,228	
三重	19	47,941		和歌山	1,527	1,355,238	
和歌山	1,639	3,597,777		合計	1,624	1,451,466	894
宮崎	886	1,917,702		前年同月	1,695	1,521,450	898
沖縄	1,009	1,358,802					
合計	9,840	19,442,604	1,976		かつお		
前年同月	7,811	17,337,283	2,220				
				宮城	1,847	867,400	
	めばち			愛知	1,522	935,981	
				和歌山	47	44,193	
宮城	35	92,081		福岡	41	19,780	
千葉	359	1,036,908		大分	12	13,112	
東京	385	795,474		合計	3,469	1,880,466	542
神奈川	3	8,424		前年同月	2,790	2,251,721	807
静岡	0	5,248					

単位 数量 = K g , 金額 = 円

産地	数量	金額	平均価格	産地	数量	金額	平均価格
	そうだかつお				わかし		
三重	6	1,512		福井	219	106,704	
和歌山	31	6,631		愛知	320	183,617	
合計	37	8,143	220	合計	539	290,321	539
前年同月	118	49,324	418	前年同月	956	540,506	565
	ぶり				かんぱち		
岐阜	26	56,176		岐阜	6	14,391	
北海道	29	19,219		愛知	550	1,226,840	
石川	74	22,833		三重	1,433	2,983,060	
愛知	648	303,457		京都	10	3,240	
三重	223	242,855		徳島	210	427,086	
兵庫	88	165,878		香川	767	1,373,461	
鳥取	178	96,120		合計	2,976	6,028,078	2,026
愛媛	1,294	2,299,973		前年同月	3,161	6,240,199	1,974
鹿児島	72	54,194					
合計	2,632	3,260,705	1,239		その他ぶり		
前年同月	2,751	3,241,407	1,178				
				岐阜	4	1,588	
	わらさ			福井	115	101,952	
				合計	119	103,540	870
千葉	339	154,077		前年同月	0	0	0
石川	4	2,160					
愛知	214	78,770			まあじ		
三重	34	11,113					
福岡	255	118,190		岐阜	40	9,763	
佐賀	604	165,396		宮城	92	48,168	
合計	1,450	529,706	365	福井	282	197,208	
前年同月	0	0	0	愛知	1,248	982,718	
				三重	194	520,808	
	はまち			京都	11	4,666	
				鳥取	160	113,400	
愛知	576	261,231		福岡	180	85,536	
三重	433	554,132		佐賀	364	265,032	
徳島	530	660,595		長崎	1,032	678,132	
香川	21	17,398		合計	3,603	2,905,431	806
合計	1,560	1,493,356	957	前年同月	3,117	2,479,389	795
前年同月	2,705	2,351,332	869				

単位 数量 = K g , 金額 = 円

産地	数量	金額	平均価格	産地	数量	金額	平均価格
				宮城	2	216	
	まかれい			愛知	118	259,741	
				愛媛	54	47,088	
愛知	24	45,210		長崎	297	240,408	
合計	24	45,210	1,884	合計	562	800,734	1,425
前年同月	27	39,604	1,467	前年同月	753	637,945	847
	あかかれい				養殖またい		
北海道	478	378,551		岐阜	133	193,317	
愛知	118	69,304		宮城	84	48,168	
合計	596	447,855	751	愛知	357	345,871	
前年同月	235	172,671	735	三重	10,121	12,576,466	
				京都	10	3,078	
	天然ひらめ			合計	10,705	13,166,900	1,230
				前年同月	12,235	14,649,994	1,197
宮城	74	49,415					
福島	7	27,172			れんこたい		
千葉	11	38,308					
愛知	335	1,012,174		福井	35	27,324	
合計	427	1,127,069	2,640	愛知	73	62,922	
前年同月	193	632,329	3,276	三重	7	4,325	
				長崎	40	28,080	
	養殖ひらめ			合計	155	122,651	791
				前年同月	138	104,009	754
岐阜	19	58,014					
愛知	7	24,744			その他たい		
三重	575	1,455,347					
合計	601	1,538,105	2,559	東京	40	82,080	
前年同月	1,136	2,664,056	2,345	福井	9	34,020	
				静岡	14	18,360	
	その他かれい			愛知	6	8,580	
				京都	5	3,175	
北海道	8	2,495		合計	74	146,215	1,976
愛知	8	11,923		前年同月	252	425,982	1,690
合計	16	14,418	901				
前年同月	19	20,942	1,102		めばる		
	天然またい			東京	40	36,180	
				愛知	15	18,857	
岐阜	91	253,281		大阪	170	132,624	

単位 数量 = K g , 金額 = 円

産地	数量	金額	平均価格	産地	数量	金額	平均価格
				愛知	1,558	1,119,743	
	ずわいがに			鳥取	100	36,504	
				佐賀	122	56,808	
北海道	87	110,214		長崎	550	219,780	
東京	6	42,768		大分	18	29,484	
合計	93	152,982	1,645	合計	3,533	1,984,823	562
前年同月	36	99,144	2,754	前年同月	3,137	1,797,463	573
	かに身			さんま			
青森	32	182,520		北海道	3,567	5,492,869	
東京	8	69,984		愛知	626	846,450	
愛知	6	24,084		合計	4,193	6,339,319	1,512
兵庫	70	48,600		前年同月	1,110	1,442,975	1,300
鳥取	151	588,835					
合計	267	914,023	3,423	にしん			
前年同月	190	809,061	4,258				
				北海道	280	70,524	
	その他かに			富山	60	20,736	
				愛知	5	3,240	
愛知	0	1,782		合計	345	94,500	274
合計	0	1,782	0	前年同月	65	22,950	353
前年同月	0	0	0				
				しいら			
	まふぐ						
				岐阜	10	5,616	
愛知	30	46,980		宮城	248	84,290	
山口	120	101,250		東京	70	72,036	
合計	150	148,230	988	富山	142	39,538	
前年同月	80	95,418	1,193	福井	101	21,816	
				愛知	156	68,322	
	その他ふぐ			合計	727	291,618	401
				前年同月	128	55,650	435
大阪	45	9,720					
山口	3	22,734		ぼら			
合計	48	32,454	676				
前年同月	5	41,418	8,284	愛知	5	2,117	
				合計	5	2,117	423
	さば			前年同月	0	0	0
福井	1,185	522,504					

単位 数量 = K g , 金額 = 円

産地	数量	金額	平均価格	産地	数量	金額	平均価格
				京都	14	767	
	かわはぎ			兵庫	144	542,160	
				和歌山	19	57,963	
愛知	16	32,120		山口	172	249,891	
合計	16	32,120	2,008	大分	20	34,615	
前年同月	24	52,618	2,192	合計	562	1,437,917	2,559
				前年同月	481	1,663,217	3,458
	ほっけ						
				たちうお			
宮城	40	28,512					
愛知	336	81,648		宮城	49	81,799	
合計	376	110,160	293	東京	45	68,040	
前年同月	0	0	0	愛知	8	10,352	
				合計	102	160,191	1,571
	はた			前年同月	10	15,660	1,566
愛知	35	104,583		たこ			
合計	35	104,583	2,988				
前年同月	52	159,136	3,060	北海道	286	972,216	
				宮城	50	73,980	
	ぐち			愛知	10	24,171	
				山口	40	25,920	
宮城	2	151		合計	386	1,096,287	2,840
合計	2	151	76	前年同月	480	1,374,489	2,864
前年同月	0	0	0				
				うに			
	あなご						
				北海道	247	2,722,626	
宮城	104	41,559		愛知	0	16,848	
東京	104	215,136		山口	6	5,076	
愛知	36	123,358		合計	253	2,744,550	10,848
三重	30	136,080		前年同月	910	5,776,260	6,348
兵庫	80	25,920					
福岡	113	257,726		のり			
大分	170	335,880					
合計	637	1,135,659	1,783	岐阜	792	60,972	
前年同月	830	1,527,660	1,841	静岡	40	27,648	
				愛知	3	3,078	
	はも			三重	6	17,108	
				山口	60	5,076	
愛知	193	552,521		合計	901	113,882	126

単位 数量 = K g , 金額 = 円

産地	数量	金額	平均 価格	産地	数量	金額	平均 価格
前年同月	1,164	131,101	113	山口	1,494	324,886	
				愛媛	17	15,552	
	わかめ			福岡	509	426,857	
				佐賀	90	102,060	
大阪	320	413,100		熊本	25	12,312	
兵庫	90	19,116		大分	10	6,480	
広島	7	12,700		合計	5,834	4,374,175	750
山口	5,391	1,902,335		前年同月	5,257	3,937,854	749
合計	5,808	2,347,251	404				
前年同月	8,340	2,766,311	332	その他魚卵			
	こんぶ			北海道	1,462	323,379	
				愛知	10	12,312	
北海道	44	20,736		合計	1,472	335,691	228
宮城	30	32,400		前年同月	1,356	351,960	260
東京	168	32,124					
新潟	180	32,008		あさり			
長野	390	105,705					
三重	510	549,018		北海道	80	105,570	
岡山	25	27,000		愛知	1,503	1,514,862	
合計	1,347	798,991	593	三重	15	1,296	
前年同月	4,331	1,237,946	286	合計	1,598	1,621,728	1,015
				前年同月	1,547	1,628,490	1,053
	その他鮮魚						
				はまぐり			
岐阜	119	116,478					
宮城	303	220,050		青森	206	69,120	
秋田	106	336,420		茨城	10	9,720	
福島	18	17,496		千葉	198	376,045	
茨城	15	5,022		愛知	11	24,246	
神奈川	6	11,664		三重	237	312,336	
福井	118	112,374		合計	662	791,467	1,196
長野	160	76,071		前年同月	305	553,446	1,815
静岡	25	49,950					
愛知	2,072	1,952,791		あかかい			
三重	358	224,211					
滋賀	150	96,444		千葉	15	17,064	
京都	60	17,539		静岡	104	138,456	
大阪	105	136,982		愛知	24	33,156	
兵庫	70	98,280		合計	143	188,676	1,319
和歌山	4	14,256		前年同月	245	349,650	1,427

単位 数量 = K g , 金額 = 円

産地	数量	金額	平均価格	産地	数量	金額	平均価格
				京都	20	19,440	
	ほたてかい			山口	100	184,950	
				合計	309	524,448	1,697
岐阜	80	160,909		前年同月	474	640,271	1,351
北海道	257	980,046					
青森	10	20,736			その他殻付貝		
宮城	7	33,588					
愛知	402	419,418		北海道	117	194,400	
合計	756	1,614,697	2,136	福島	40	27,378	
前年同月	787	1,908,516	2,425	千葉	55	59,400	
				福井	70	267,300	
	セルカキ			愛知	230	306,580	
				三重	50	70,200	
宮城	63	38,556		京都	7	11,470	
岡山	90	113,400		合計	569	936,728	1,646
徳島	620	362,016		前年同月	591	1,020,303	1,726
合計	773	513,972	665				
前年同月	315	784,080	2,489		むきほたてかい		
	しじみ			北海道	144	327,888	
				宮城	108	313,956	
茨城	50	48,600		福井	3	6,480	
三重	765	676,890		愛知	215	334,260	
島根	346	285,336		合計	470	982,584	2,091
合計	1,161	1,010,826	871	前年同月	1,063	2,144,124	2,017
前年同月	1,152	1,060,481	921				
					むきかき		
	あわび						
				愛知	23	31,390	
東京	48	231,336		京都	6	8,640	
静岡	48	228,852		広島	40	61,344	
愛知	125	577,208		徳島	159	332,316	
福岡	12	47,952		大分	506	180,781	
合計	233	1,085,348	4,658	合計	734	614,471	837
前年同月	218	1,161,886	5,330	前年同月	771	838,813	1,088
	さざえ				とりかい		
福井	16	20,736		三重	4	93,960	
愛知	88	146,502		長崎	10	97,200	
三重	85	152,820		合計	14	191,160	13,654

単位 数量 = K g , 金額 = 円

産地	数量	金額	平均価格	産地	数量	金額	平均価格
前年同月	40	272,160	6,804				
					その他淡水魚		
	養殖あゆ						
				岐阜	14	21,600	
岐阜	8,208	17,219,034		愛知	358	3,280,284	
愛知	3,518	7,761,420		滋賀	45	131,328	
滋賀	442	813,240		合計	417	3,433,212	8,233
徳島	1,366	1,550,124		前年同月	981	7,990,224	8,145
合計	13,534	27,343,818	2,020				
前年同月	14,052	26,923,050	1,916		産地別合計		
	にじます			岐阜	13,708	33,959,643	
				北海道	8,039	12,430,850	
東京	1	1,296		青森	272	287,928	
新潟	0	6,005		宮城	4,571	4,861,496	
長野	842	1,145,273		秋田	106	336,420	
愛知	4	6,480		福島	101	208,644	
合計	847	1,159,054	1,368	茨城	87	95,364	
前年同月	980	1,085,454	1,108	千葉	4,257	8,210,561	
				東京	7,545	17,016,469	
	うなぎ			神奈川	9	20,088	
				新潟	180	38,013	
岐阜	60	284,688		富山	672	599,998	
静岡	1,156	7,011,360		石川	917	1,011,573	
愛知	9,119	55,567,761		福井	2,648	1,866,889	
合計	10,335	62,863,809	6,083	長野	1,398	1,342,017	
前年同月	7,863	43,974,468	5,593	静岡	2,239	9,664,199	
				愛知	32,755	86,352,656	
	あまご			三重	16,150	24,312,696	
				滋賀	637	1,041,012	
長野	6	14,968		京都	528	864,069	
合計	6	14,968	2,495	大阪	1,013	1,110,794	
前年同月	348	233,274	670	兵庫	932	1,700,471	
				和歌山	3,877	6,040,827	
	天然鮎			鳥取	619	862,853	
				島根	368	321,581	
岐阜	3,361	12,739,572		岡山	115	140,400	
合計	3,361	12,739,572	3,790	広島	63	84,584	
前年同月	2,317	11,212,668	4,839	山口	7,386	2,822,118	
				徳島	2,885	3,332,137	
				香川	788	1,390,859	

品目別・産地別取扱高表

単位 数量 = K g , 金額 = 円

産地	数量	金額	平均価格	産地	数量	金額	平均価格
				前年同月	610	898,873	1,474
	冷まぐろ						
					冷くろかわかじき		
岐阜	1	9,180					
東京	245	1,536,246		静岡	212	339,217	
神奈川	90	217,944		合計	212	339,217	1,600
静岡	978	2,197,913		前年同月	411	656,630	1,598
愛知	70	120,960					
三重	68	329,022			冷するめいか		
合計	1,452	4,411,265	3,038				
前年同月	1,641	4,201,036	2,560	青森	43	79,272	
				埼玉	3,376	4,068,141	
	冷きわだ			東京	1,069	1,279,413	
				石川	192	339,120	
岐阜	10	21,546		愛知	390	430,430	
静岡	2,931	4,950,779		大阪	60	48,600	
合計	2,941	4,972,325	1,691	合計	5,130	6,244,976	1,217
前年同月	3,569	6,072,680	1,702	前年同月	2,182	2,453,477	1,124
	冷めばち				冷もんこういか		
岐阜	10	18,544		東京	594	1,909,731	
神奈川	447	778,167		愛知	556	640,332	
静岡	1,119	2,535,166		大阪	665	1,030,421	
合計	1,576	3,331,877	2,114	徳島	20	49,680	
前年同月	2,519	5,044,315	2,003	合計	1,835	3,630,164	1,978
				前年同月	1,803	3,236,938	1,795
	その他冷まぐろ						
					その他冷いか		
千葉	4	10,886					
東京	74	320,112		埼玉	575	513,091	
静岡	6	19,958		千葉	840	810,054	
愛知	3	8,532		東京	1,046	1,099,832	
合計	87	359,488	4,132	神奈川	40	129,600	
前年同月	61	259,648	4,257	石川	55	92,070	
				愛知	120	64,800	
	冷めかじき			大阪	925	1,358,633	
				兵庫	40	76,724	
岐阜	13	33,568		徳島	50	196,560	
静岡	326	446,634		香川	10	7,992	
合計	339	480,202	1,417	合計	3,701	4,349,356	1,175

単位 数量 = K g , 金額 = 円

産地	数量	金額	平均価格	産地	数量	金額	平均価格
前年同月	4,017	5,223,919	1,300	大阪	40	19,872	
				福岡	70	103,680	
	冷かれい			合計	2,808	2,956,458	1,053
				前年同月	2,680	2,790,670	1,041
岐阜	10	918					
東京	180	145,800			冷ぎんさけ		
石川	600	813,888					
愛知	1,515	1,839,888		宮城	264	379,207	
三重	1,637	1,966,054		東京	1,635	2,756,482	
合計	3,942	4,766,548	1,209	愛知	3,987	5,850,653	
前年同月	4,203	4,864,412	1,157	三重	1,122	1,589,498	
				大阪	7,688	13,650,650	
	冷またい			兵庫	441	656,316	
				合計	15,137	24,882,806	1,644
岐阜	10	1,091		前年同月	15,626	25,582,420	1,637
東京	50	80,460					
新潟	0	66,096			冷ます		
愛知	150	257,580					
合計	210	405,227	1,930	宮城	430	495,936	
前年同月	240	450,047	1,875	合計	430	495,936	1,153
				前年同月	460	547,236	1,190
	その他冷たい						
					冷えび		
大阪	30	94,500					
合計	30	94,500	3,150	岐阜	827	718,656	
前年同月	30	92,340	3,078	宮城	1	1,750	
				千葉	142	297,300	
	冷べにさけ			東京	6,095	11,527,930	
				静岡	96	47,693	
東京	780	1,103,112		愛知	4,958	10,080,415	
愛知	320	399,168		三重	108	336,960	
大阪	80	129,306		大阪	1,323	3,158,908	
合計	1,180	1,631,586	1,383	兵庫	6,238	12,179,381	
前年同月	928	1,476,888	1,591	合計	19,788	38,348,993	1,938
				前年同月	23,172	39,727,144	1,714
	冷しろさけ						
					冷たらばがに		
岐阜	80	61,775					
宮城	320	205,632		東京	987	1,410,052	
千葉	72	108,864		合計	987	1,410,052	1,429
愛知	2,226	2,456,635		前年同月	170	503,064	2,959

単位 数量 = K g , 金額 = 円

産地	数量	金額	平均価格	産地	数量	金額	平均価格
				愛知	420	409,860	
	冷ずわいがに			兵庫	12	16,332	
				香川	230	47,196	
宮城	1,524	7,230,384		合計	1,062	948,790	893
東京	525	797,095		前年同月	1,454	1,033,778	711
愛知	20	57,780					
大阪	735	2,204,994			冷さわら		
兵庫	113	171,966					
鳥取	244	1,037,880		岐阜	103	109,265	
福岡	10	43,200		東京	288	410,184	
合計	3,171	11,543,299	3,640	愛知	224	269,568	
前年同月	3,620	12,095,147	3,341	三重	1,895	2,778,732	
				合計	2,510	3,567,749	1,421
	その他冷かに			前年同月	2,881	4,045,313	1,404
東京	197	175,989			冷またら		
愛知	299	396,600					
大阪	12	12,830		岐阜	10	5,724	
鳥取	625	907,281		愛知	550	682,776	
合計	1,133	1,492,700	1,317	三重	280	272,160	
前年同月	1,727	932,824	540	大阪	290	212,976	
				合計	1,130	1,173,636	1,039
	冷かつお			前年同月	1,116	1,123,790	1,007
宮城	71	76,788			冷すけそうたら		
東京	78	131,030					
静岡	1,775	1,730,484		岐阜	27	38,291	
合計	1,924	1,938,302	1,007	東京	190	160,056	
前年同月	3,483	3,294,875	946	愛知	20	27,000	
				兵庫	20	16,848	
	冷ぶり			合計	257	242,195	942
				前年同月	41	51,330	1,252
埼玉	860	928,800					
愛知	34	28,188			冷さば		
合計	894	956,988	1,070				
前年同月	208	183,664	883	岐阜	116	212,066	
				東京	4,422	4,272,637	
	冷あじ			愛知	1,445	1,382,886	
				三重	1,245	1,250,910	
岐阜	70	193,522		合計	7,228	7,118,499	985
東京	330	281,880		前年同月	6,610	5,948,652	900

単位 数量 = K g , 金額 = 円

産地	数量	金額	平均価格	産地	数量	金額	平均価格
	冷きす				その他冷凍魚		
千葉	130	134,784		岐阜	779	109,697	
東京	20	20,520		北海道	660	598,752	
三重	660	646,056		宮城	847	2,448,036	
山口	110	112,536		福島	66	110,226	
合計	920	913,896	993	千葉	79	82,010	
前年同月	941	863,698	918	東京	13,422	5,011,006	
				新潟	0	62,856	
	冷たこ			愛知	10,952	8,143,056	
				三重	46	63,686	
千葉	40	12,528		滋賀	80	67,651	
東京	1,123	1,132,761		大阪	147	336,960	
大阪	90	224,402		兵庫	120	104,222	
合計	1,253	1,369,691	1,093	鳥取	870	210,710	
前年同月	660	572,278	867	山口	80	134,352	
				香川	236	132,246	
	冷あかうお			福岡	7,352	1,426,032	
				合計	35,736	19,041,498	533
岐阜	12	10,381		前年同月	31,946	19,595,246	613
東京	660	628,776					
愛知	530	512,600			冷むきかき		
三重	235	232,146					
大阪	680	612,196		東京	12	17,496	
合計	2,117	1,996,099	943	愛知	10	21,060	
前年同月	2,250	1,948,242	866	広島	494	975,672	
				合計	516	1,014,228	1,966
	冷メルルーサ			前年同月	274	484,920	1,770
東京	790	849,009			冷かいばしら		
大阪	525	630,828					
合計	1,315	1,479,837	1,125	愛知	560	1,903,608	
前年同月	1,180	1,044,360	885	山口	698	2,523,420	
				合計	1,258	4,427,028	3,519
	冷すりみ			前年同月	908	3,395,304	3,739
北海道	340	720,900			その他冷かい		
合計	340	720,900	2,120				
前年同月	385	608,440	1,580	岐阜	22	30,606	
				青森	238	213,405	

単位 数量 = K g , 金額 = 円

産地	数量	金額	平均 価格	産地	数量	金額	平均 価格
千葉	70	31,320		東京	40,743	44,886,819	
東京	4,176	3,027,130		神奈川	9,159	5,576,229	
山梨	28	24,192		新潟	0	128,952	
愛知	1,426	2,166,241		石川	847	1,245,078	
山口	30	40,500		山梨	28	24,192	
福岡	50	20,520		静岡	7,443	12,267,844	
合計	6,040	5,553,914	920	愛知	32,215	43,684,536	
前年同月	2,211	2,839,834	1,284	三重	7,296	9,465,224	
				滋賀	80	67,651	
	冷あゆ			大阪	13,290	23,726,076	
				兵庫	6,984	13,221,789	
岐阜	32	50,436		鳥取	1,739	2,155,871	
愛知	490	930,420		広島	494	975,672	
合計	522	980,856	1,879	山口	918	2,810,808	
前年同月	978	838,759	858	徳島	70	246,240	
				香川	476	187,434	
	冷うなぎ			福岡	7,482	1,593,432	
				合計	142,398	183,477,419	1,288
岐阜	10	30,240		前年同月	138,433	173,650,606	1,254
東京	1,745	4,798,840					
神奈川	8,582	4,450,518					
愛知	830	3,722,220					
合計	11,167	13,001,818	1,164				
前年同月	10,888	8,132,832	747				
	その他冷淡水魚						
東京	10	3,240					
愛知	110	881,280					
合計	120	884,520	7,371				
前年同月	10	3,510	351				
	産地別合計						
岐阜	2,142	1,655,506					
北海道	1,000	1,319,652					
青森	281	292,677					
宮城	3,457	10,837,733					
福島	66	110,226					
埼玉	4,811	5,510,032					
千葉	1,377	1,487,746					

品目別・産地別取扱高表

単位 数量 = K g , 金額 = 円

産地	数量	金額	平均 価格	産地	数量	金額	平均 価格
				広島	144	28,510	
	干こんぶ			山口	2,060	334,621	
				合計	4,899	1,861,717	380
東京	4,628	788,533		前年同月	5,588	1,637,225	293
新潟	84	14,966					
愛知	10	13,824			塩しろさけ		
兵庫	10	10,368					
広島	16	30,564		北海道	139	220,509	
福岡	90	14,580		宮城	120	46,655	
合計	4,838	872,835	180	東京	986	748,265	
前年同月	618	608,327	984	合計	1,245	1,015,429	816
				前年同月	529	459,702	869
	干わかめ						
					塩ぎんさけ		
岐阜	9,082	1,089,387					
東京	110	44,496		岐阜	151	195,734	
静岡	20	11,016		千葉	1,084	1,485,518	
愛知	350	74,520		東京	11,664	14,758,802	
合計	9,562	1,219,419	128	新潟	90	97,459	
前年同月	10,213	1,117,581	109	愛知	2,840	3,729,098	
				合計	15,829	20,266,611	1,280
	もずく			前年同月	15,385	18,594,305	1,209
岐阜	14	1,436			塩べにさけ		
石川	36	25,272					
愛知	5,736	474,859		千葉	184	354,240	
山口	14,995	1,775,802		東京	40	45,360	
合計	20,781	2,277,369	110	大阪	90	38,493	
前年同月	21,457	2,354,534	110	合計	314	438,093	1,395
				前年同月	242	303,049	1,252
	その他海藻						
					塩あきさけ		
岐阜	93	40,780					
宮城	960	142,694		岐阜	20	21,600	
東京	97	593,501		東京	90	86,400	
神奈川	80	186,624		合計	110	108,000	982
静岡	79	50,544		前年同月	500	378,000	756
愛知	16	55,166					
三重	809	244,512			塩ます		
兵庫	481	161,437					
島根	80	23,328		岐阜	42	123,489	

単位 数量 = K g , 金額 = 円

産地	数量	金額	平均 価格	産地	数量	金額	平均 価格
北海道	973	1,071,036					
大阪	25	93,312			すじこ		
合計	1,040	1,287,837	1,238				
前年同月	2,037	2,147,472	1,054	千葉	5	12,960	
				東京	30	114,480	
	塩さば			合計	35	127,440	3,641
				前年同月	52	65,319	1,256
青森	1,873	743,448					
茨城	899	555,144			いくら		
千葉	6,885	6,078,606					
東京	370	327,834		北海道	89	637,200	
静岡	41	24,840		埼玉	4	20,995	
愛知	56	23,457		東京	335	2,591,352	
福岡	20	19,872		合計	428	3,249,547	7,592
合計	10,144	7,773,201	766	前年同月	567	4,928,135	8,692
前年同月	11,445	8,497,541	742				
					塩かずのこ		
	塩さんま						
				岐阜	12	58,320	
岐阜	4	10,152		北海道	347	285,768	
北海道	1,406	710,964		東京	247	878,364	
愛知	193	299,700		合計	606	1,222,452	2,017
合計	1,603	1,020,816	637	前年同月	378	784,944	2,077
前年同月	450	590,220	1,312				
					その他塩蔵品		
	塩にしん						
				岐阜	163	58,813	
北海道	10	10,260		北海道	102	72,900	
合計	10	10,260	1,026	青森	12	40,824	
前年同月	115	82,620	718	宮城	120	31,470	
				茨城	480	176,580	
	塩すけそうこ			千葉	96	9,331	
				東京	608	526,499	
岐阜	60	55,080		新潟	978	178,501	
北海道	40	87,696		石川	230	53,222	
東京	295	587,412		長野	70	24,948	
愛知	276	348,192		静岡	155	85,212	
山口	88	62,512		愛知	2,074	1,220,410	
福岡	7,337	2,488,903		鳥取	330	39,204	
合計	8,096	3,629,795	448	福岡	160	339,984	
前年同月	9,976	4,504,138	451	合計	5,578	2,857,898	512

単位 数量 = K g , 金額 = 円

産地	数量	金額	平均価格	産地	数量	金額	平均価格
前年同月	5,863	1,968,294	336				
					丸干あじ		
	開干あじ						
				島根	120	21,433	
北海道	200	83,268		合計	120	21,433	179
茨城	860	327,373		前年同月	40	7,776	194
千葉	76	26,611					
東京	30	10,498			丸干いわし		
静岡	3,217	1,027,443					
兵庫	20	8,208		岐阜	16	4,492	
島根	300	85,482		千葉	180	39,074	
山口	8	6,912		東京	6	6,912	
合計	4,711	1,575,795	334	愛知	48	12,701	
前年同月	5,601	1,825,801	326	島根	1,712	297,379	
				広島	80	13,608	
	開干いわし			大分	117	123,896	
				合計	2,159	498,062	231
大阪	16	15,120		前年同月	3,138	606,887	193
合計	16	15,120	945				
前年同月	28	24,451	873		丸干さんま		
	開干さば			宮城	100	20,952	
				合計	100	20,952	210
茨城	104	38,167		前年同月	0	0	0
千葉	256	83,851					
福井	10	8,640			ししゃも		
静岡	20	7,344					
合計	390	138,002	354	北海道	200	36,720	
前年同月	806	294,763	366	茨城	2,740	486,324	
				愛知	3,100	60,480	
	その他開干			三重	3,782	547,069	
				大阪	80	36,288	
茨城	2,644	1,004,821		山口	1,420	360,719	
千葉	1,016	549,158		福岡	345	74,520	
富山	12	1,296		合計	11,667	1,602,120	137
静岡	635	181,548		前年同月	8,971	1,952,253	218
三重	245	61,722					
兵庫	40	15,898			その他丸干		
合計	4,592	1,814,443	395				
前年同月	5,977	2,611,924	437	福井	30	19,440	
				大分	45	46,946	

単位 数量 = K g , 金額 = 円

産地	数量	金額	平均 価格	産地	数量	金額	平均 価格
合計	75	66,386	885				
前年同月	130	123,764	952		こうなご		
	その他塩干品			茨城	180	34,992	
				合計	180	34,992	194
岐阜	1,114	288,961		前年同月	180	34,992	194
北海道	87	24,074					
青森	33	12,042			干かれい		
宮城	3,703	668,648					
茨城	100	91,152		兵庫	110	28,512	
千葉	200	300		鳥取	10	16,200	
東京	100	16,848		島根	110	103,680	
神奈川	1,832	483,570		合計	230	148,392	645
新潟	441	92,194		前年同月	380	142,776	376
石川	344	66,827					
長野	603	238,950			干するめ		
静岡	10	5,238					
愛知	15,913	1,729,217		東京	10	62,640	
三重	154	115,365		愛知	50	146,340	
大阪	4,520	730,080		合計	60	208,980	3,483
兵庫	1,909	636,421		前年同月	70	279,720	3,996
鳥取	24	4,795					
島根	152	39,786			身欠にしん		
広島	672	100,440					
山口	10	2,916		北海道	70	23,976	
福岡	896	428,628		福井	228	160,802	
佐賀	210	126,684		合計	298	184,778	620
合計	33,027	5,903,136	179	前年同月	365	257,959	707
前年同月	30,923	5,638,774	182				
					たづくり		
	しらす干						
				愛知	4	29,646	
岐阜	45	154,710		大阪	9	42,768	
東京	15	9,978		合計	13	72,414	5,570
愛知	1,102	1,730,027		前年同月	9	34,992	3,888
三重	162	73,224					
和歌山	5,635	1,156,928			その他素干品		
広島	8	18,965					
愛媛	20	8,964		東京	90	18,468	
合計	6,987	3,152,796	451	静岡	508	77,544	
前年同月	8,084	3,737,581	462	愛知	25	14,472	

単位 数量 = K g , 金額 = 円

産地	数量	金額	平均価格	産地	数量	金額	平均価格
茨城	219	378,471		前年同月	430	106,811	248
合計	219	378,471	1,728				
前年同月	217	334,530	1,542		いわしみりん		
	むしたこ			茨城	480	37,152	
				愛媛	51	153,792	
岐阜	1,820	2,337,876		合計	531	190,944	360
宮城	100	326,160		前年同月	872	247,914	284
茨城	1,292	3,573,720					
静岡	4	15,611			その他みりん干品		
大阪	315	831,060					
合計	3,531	7,084,427	2,006	宮城	94	24,362	
前年同月	5,021	7,960,395	1,585	茨城	75	19,440	
				千葉	95	86,184	
	なまり			富山	200	42,768	
				静岡	1,272	319,979	
静岡	49	65,016		愛知	84	21,771	
合計	49	65,016	1,327	島根	225	62,208	
前年同月	59	70,200	1,190	山口	120	49,248	
				合計	2,165	625,960	289
	ちりめんかまあげ			前年同月	2,040	578,144	283
愛知	180	526,349			味付だこ		
三重	130	351,110					
大阪	735	1,291,702		茨城	36	25,531	
合計	1,045	2,169,161	2,076	合計	36	25,531	709
前年同月	1,178	2,274,439	1,931	前年同月	50	21,600	432
	その他湯煮品				酢だこ		
東京	691	1,302,987		茨城	436	139,579	
愛知	221	476,766		合計	436	139,579	320
岡山	57	70,686		前年同月	60	18,144	302
合計	969	1,850,439	1,910				
前年同月	871	1,527,322	1,754		つくだ煮		
	あじみりん			岐阜	24	4,924	
				茨城	4,320	846,396	
島根	405	100,602		千葉	10	17,280	
広島	26	20,088		愛知	4	9,720	
合計	431	120,690	280	三重	433	99,207	

単位 数量 = K g , 金額 = 円

産地	数量	金額	平均価格	産地	数量	金額	平均価格
				徳島	250	74,615	
	その他焼魚			香川	1,656	390,285	
				合計	11,589	4,942,467	426
北海道	900	70,875		前年同月	9,485	4,880,594	515
宮城	249	226,411					
山形	30	24,948			たら製品		
茨城	96	32,143					
千葉	65	53,352		岐阜	12	2,851	
東京	465	1,192,320		北海道	20	10,476	
石川	160	35,078		東京	18	12,700	
愛知	2,128	1,391,560		富山	270	99,402	
三重	711	418,230		福井	40	38,880	
合計	4,804	3,444,917	717	山口	80	151,200	
前年同月	5,084	3,939,835	775	福岡	3,783	2,951,598	
				合計	4,223	3,267,107	774
	くじら製品			前年同月	3,261	4,057,799	1,244
兵庫	30	8,748			魚切身		
山口	30	13,997					
合計	60	22,745	379	北海道	390	175,905	
前年同月	90	29,592	329	宮城	1,261	342,488	
				茨城	20	8,748	
	いか製品			千葉	702	202,025	
				神奈川	20	3,628	
岐阜	646	154,659		福井	6	8,208	
北海道	1,610	486,652		静岡	550	104,371	
青森	2,040	990,209		愛知	1,014	262,504	
宮城	1,050	157,711		三重	160	69,120	
茨城	807	654,091		大阪	230	173,880	
東京	36	9,526		兵庫	10	38,880	
神奈川	402	96,864		島根	20	10,800	
新潟	678	135,138		広島	268	155,651	
富山	90	78,667		山口	30	97,200	
福井	38	94,975		合計	4,681	1,653,408	353
静岡	3	3,240		前年同月	4,374	1,838,538	420
愛知	146	267,516					
大阪	1,266	496,819			冷凍食品		
兵庫	358	611,675					
島根	471	186,949		岐阜	1,568	289,451	
広島	2	5,356		宮城	36	8,943	
山口	40	47,520		東京	1,386	695,064	

単位 数量 = K g , 金額 = 円

産地	数量	金額	平均 価格	産地	数量	金額	平均 価格
神奈川	40	82,080		京都	71	48,704	
静岡	630	197,509		大阪	5,136	2,700,356	
愛知	7,386	1,528,920		兵庫	912	323,246	
三重	812	614,585		鳥取	1,632	2,516,940	
大阪	20	20,844		島根	148	108,260	
兵庫	3,628	1,037,031		岡山	255	275,556	
鳥取	136	40,355		広島	508	256,885	
島根	72	20,606		山口	10	5,400	
広島	250	371,142		香川	131	55,967	
香川	520	133,585		愛媛	133	71,820	
合計	16,484	5,040,115	306	鹿児島	180	38,880	
前年同月	24,189	8,649,858	358	合計	119,492	47,816,505	400
				前年同月	141,926	52,164,127	368
	冷えび製品						
					産地別合計		
岐阜	828	217,037					
愛知	80	63,936		岐阜	79,167	26,653,668	
三重	1,506	1,008,721		北海道	9,587	5,577,895	
合計	2,414	1,289,694	534	青森	5,508	2,243,578	
前年同月	2,883	1,611,057	559	岩手	220	76,248	
				宮城	11,871	3,047,712	
	その他加工品			山形	214	130,647	
				茨城	22,351	11,725,575	
岐阜	51,923	17,385,476		栃木	20	10,883	
宮城	305	58,480		群馬	1,626	604,182	
山形	99	35,256		埼玉	100	64,540	
茨城	6,435	3,244,863		千葉	12,178	9,596,151	
栃木	20	10,883		東京	26,194	28,033,159	
群馬	1,626	604,182		神奈川	4,766	2,849,888	
埼玉	96	43,545		新潟	7,732	3,515,991	
千葉	749	416,371		富山	2,296	907,994	
東京	453	375,650		石川	5,204	1,931,290	
神奈川	554	416,071		福井	4,164	1,767,214	
新潟	1,404	613,486		長野	910	401,123	
富山	675	364,021		静岡	16,785	5,234,560	
石川	4,404	1,710,391		愛知	105,582	34,614,238	
福井	3,812	1,436,269		三重	17,246	7,220,897	
長野	117	125,777		京都	71	48,704	
静岡	2,603	1,799,636		大阪	12,664	6,761,013	
愛知	29,551	10,147,471		兵庫	13,353	5,486,823	
三重	5,550	2,626,663		和歌山	5,635	1,156,928	

