

月 報

2 0 2 4

9

VOL. 639

岐 阜 市 中 央 卸 売 市 場

〒 5 0 0 - 8 2 6 3

岐 阜 市 茜 部 新 所 2 丁 目 5 番 地

電 話 (0 5 8) 2 7 1 - 1 3 4 1

F A X (0 5 8) 2 7 1 - 1 3 4 4

卸 売 業 者 一 覧 表

	卸 売 業 者 名	商 号	資本金	代 表 者 名
青 果 部	岐阜中央青果株式会社		60,000	青木喜与昭
水 産 物 部	株式会社 岐阜魚介		80,000	大野悟朗
	岐阜丸魚養殖		60,000	木村順次

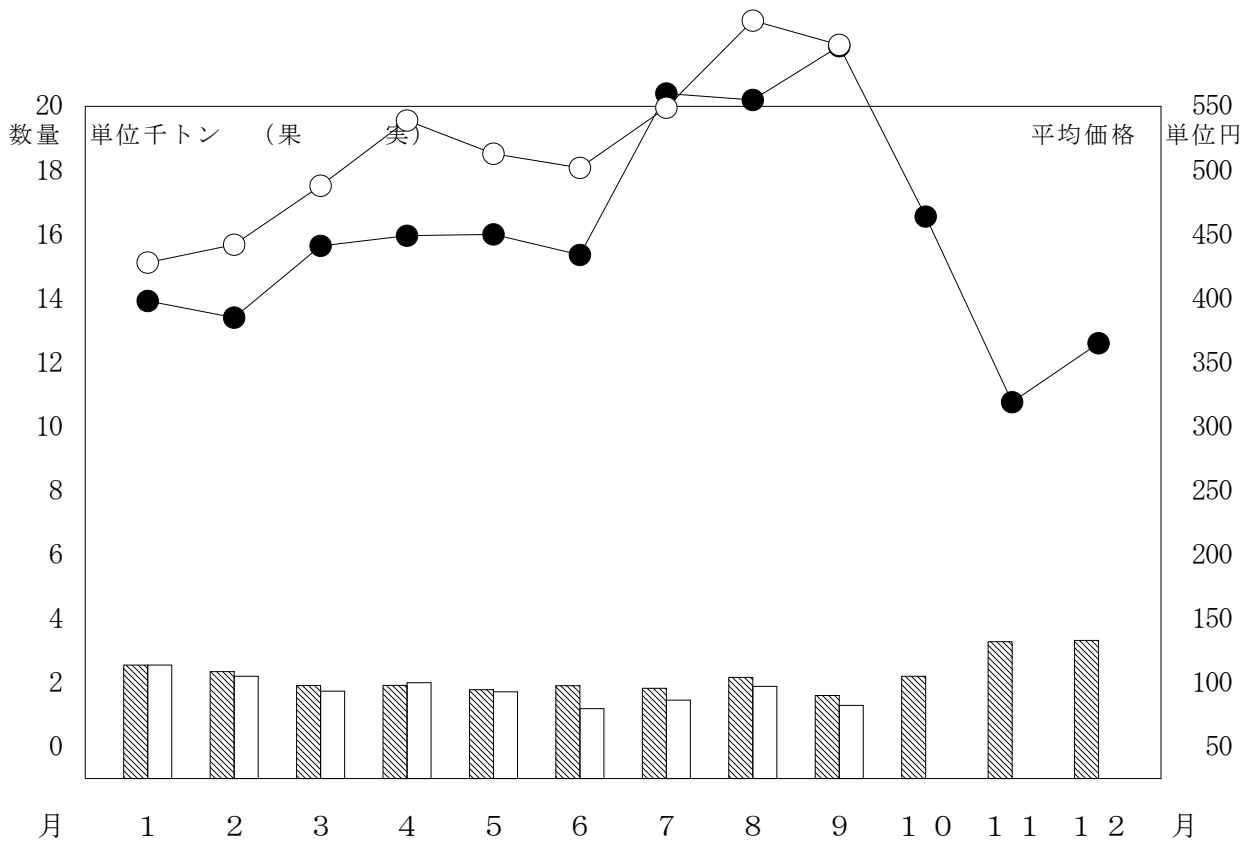
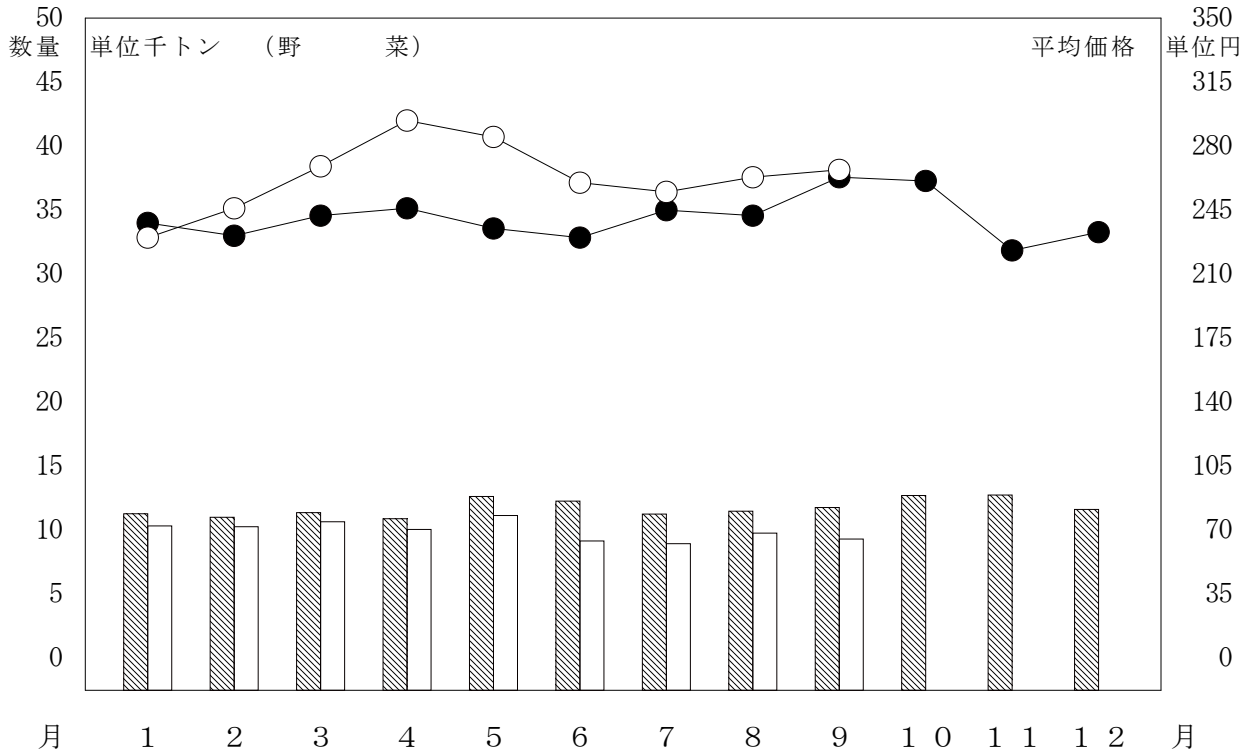
部 類 別 取 扱 高

単位 数量 = K g , 金額 = 円

区 分 部 類 種 別		月 別 比 較								
		本 月 (21 日) (21 日)			前 年 同 月 (21 日) (21 日)			前年同月を100とする指数		
		数 量	金 額	平 均 単 価	数 量	金 額	平 均 単 価	数 量	金 額	
青 果 部	野 菜	9,316,970	2,485,477,640	267	11,785,840	3,100,384,818	263	79	80	
	果 実	1,283,120	766,941,370	598	1,594,307	951,497,891	597	80	81	
	小 計	10,600,090	3,252,419,010	307	13,380,147	4,051,882,709	303	79	80	
水 産 物 部	鮮 魚	117,148	176,288,803	1,505	125,404	188,405,689	1,502	93	94	
	冷 凍 魚	140,895	166,361,821	1,181	141,915	181,548,040	1,279	99	92	
	加 工 水 産 物	443,710	174,625,608	394	474,611	199,018,147	419	93	88	
	小 計	701,753	517,276,232	737	741,930	568,971,876	767	95	91	
合 計		11,301,843	3,769,695,242	334	14,122,077	4,620,854,585	327	80	82	

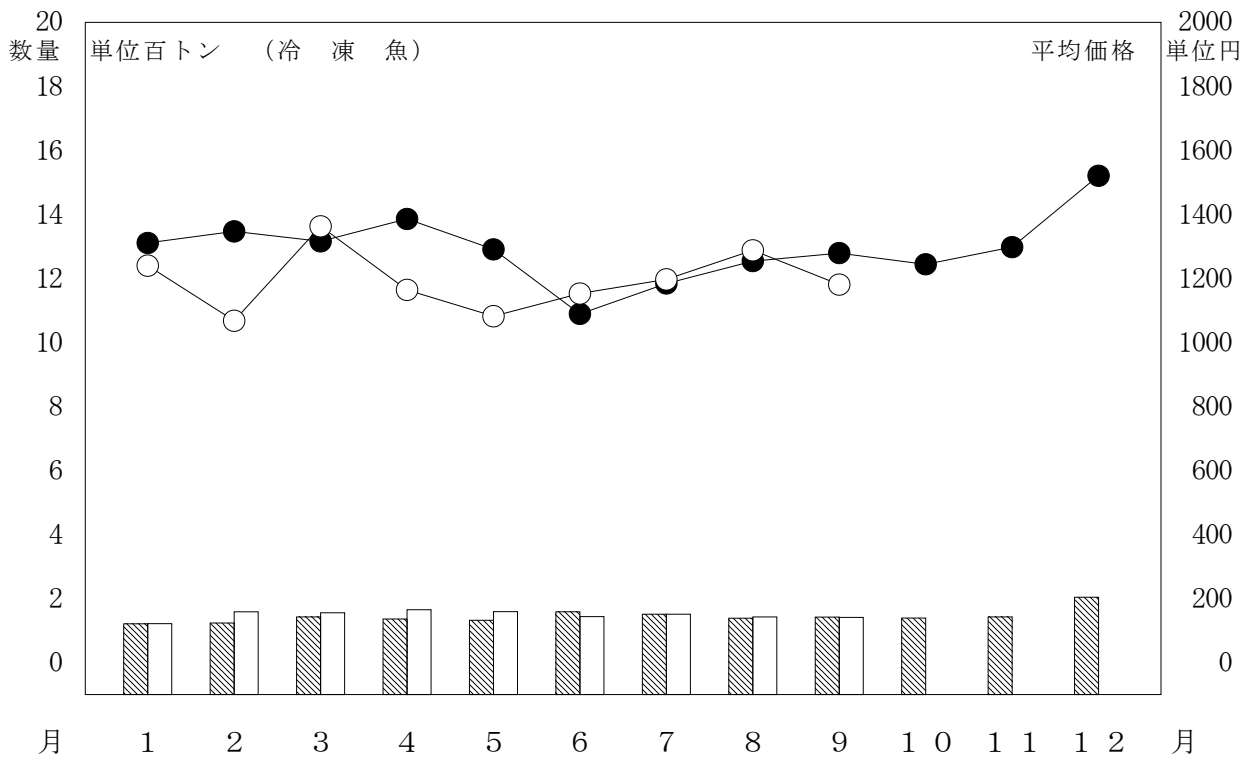
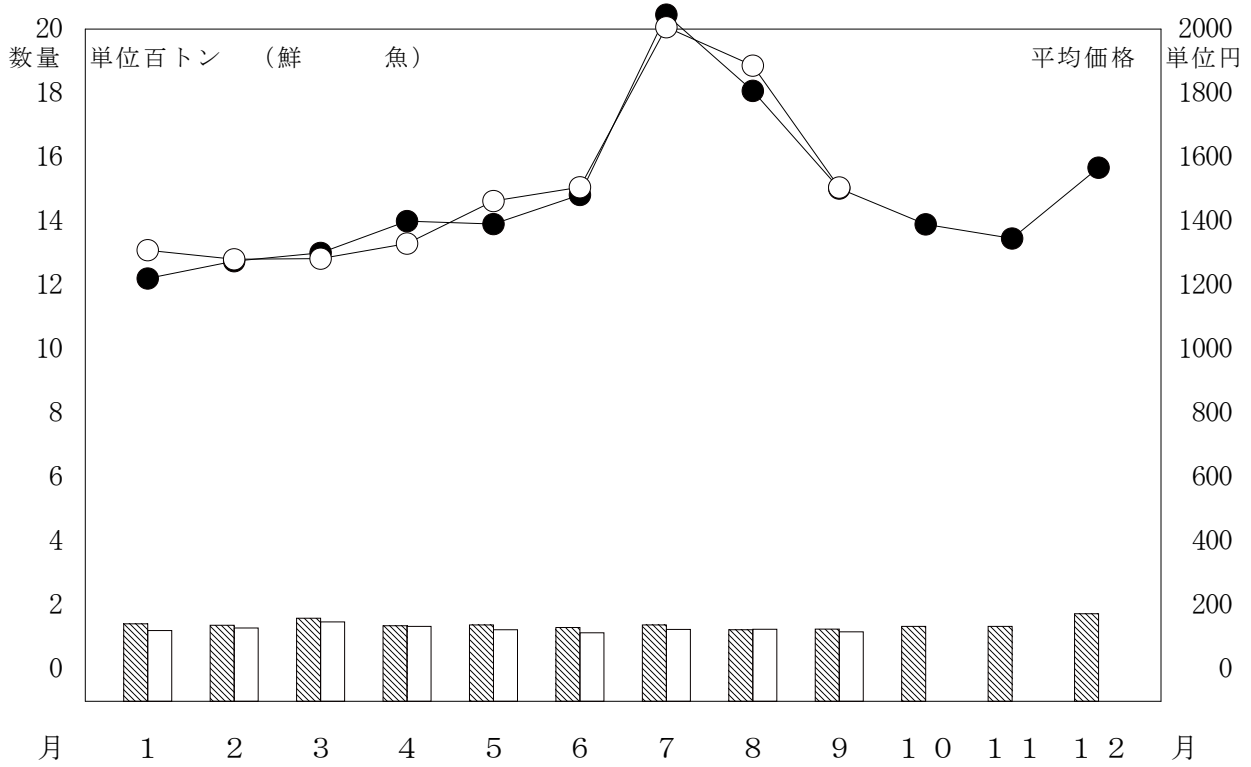
月別取扱数量・金額の動き

令和6年 数量 (白) 平均価格 (白丸)
 令和5年 数量 (斜線) 平均価格 (黒丸)



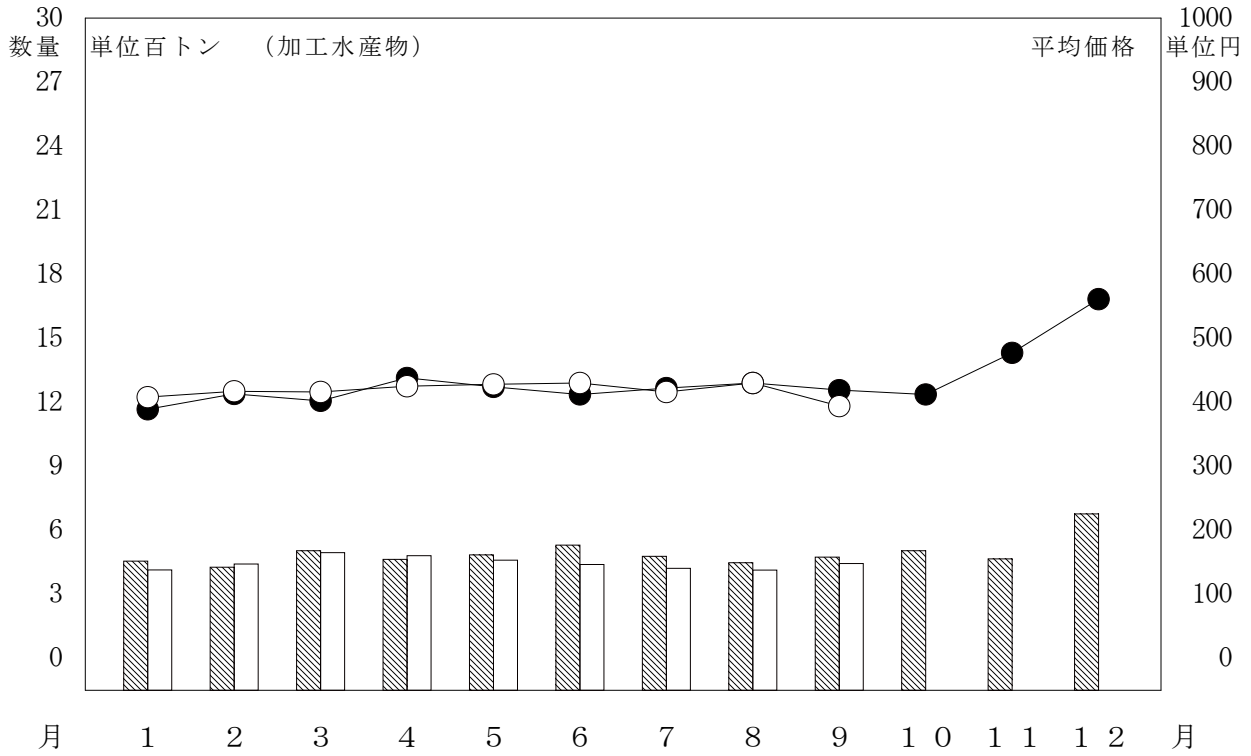
月別取扱数量・金額の動き

令和6年 数量 (白) 平均価格 (白丸)
 令和5年 数量 (斜線) 平均価格 (黒丸)



月別取扱数量・金額の動き

令和6年 数量 (白) 平均価格 (白丸)
 令和5年 数量 (斜線) 平均価格 (黒丸)



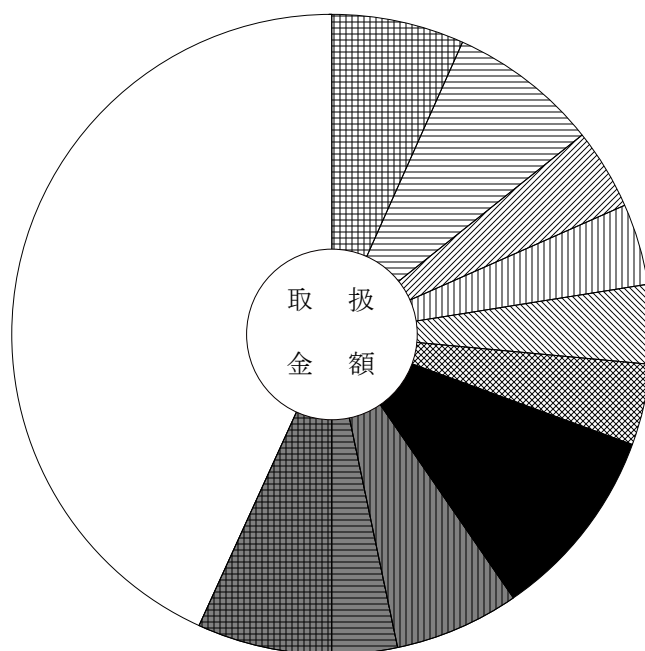
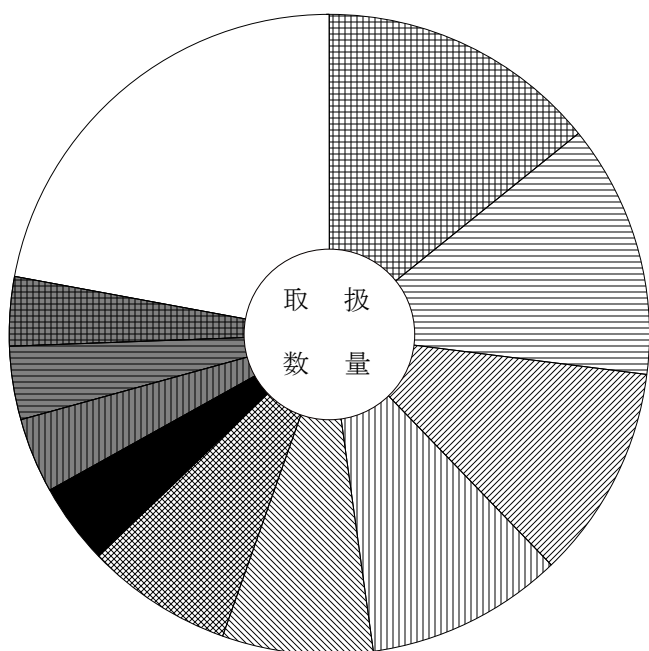
主要品目別対前年対比表 (野菜)

単位 数量 = K g , 金額 = 円 比率 = %

品目	区分	全体比			前年同月			前年同月比			
		数量	金額	平均価格	数量	金額	数量	金額	平均価格	数量	金額
合 計		9,316,970	2,485,477,640	267	100.0	100.0	11,785,840	3,100,384,818	263	79.0	80.0
たまねぎ		1,324,800	167,399,082	126	14.2	6.7	1,734,045	188,657,770	109	76.0	89.0
だいこん		1,197,200	189,356,061	158	12.8	7.6	1,452,766	232,583,673	160	82.0	81.0
キャベツ		1,003,285	100,765,728	100	10.8	4.1	1,119,200	105,375,211	94	90.0	96.0
白 菜		934,185	100,728,252	108	10.0	4.1	1,042,455	91,850,112	88	90.0	110.0
馬鈴薯		712,370	100,052,980	140	7.6	4.0	778,999	99,825,123	128	91.0	100.0
人 参		687,356	102,481,274	149	7.4	4.1	721,430	171,348,372	238	95.0	60.0
トマト		381,960	243,327,532	637	4.1	9.8	648,781	395,962,223	610	59.0	61.0
な す		358,103	156,173,644	436	3.8	6.3	515,375	195,631,498	380	69.0	80.0
レタス		347,773	82,748,042	238	3.7	3.3	486,827	83,304,243	171	71.0	99.0
胡 瓜		322,318	168,213,646	522	3.5	6.8	556,103	225,418,485	405	58.0	75.0
かんしょ		240,755	64,452,240	268	2.6	2.6	303,488	78,515,638	259	79.0	82.0
南 瓜		202,638	56,098,224	277	2.2	2.3	338,363	76,796,587	227	60.0	73.0
白ねぎ		187,274	83,167,647	444	2.0	3.3	237,881	115,401,499	485	79.0	72.0
ごぼう		88,558	26,372,097	298	1.0	1.1	128,871	31,071,598	241	69.0	85.0
ブロッコリー		86,047	58,811,679	683	0.9	2.4	83,489	66,402,906	795	103.0	89.0

品目別数量 9,316,970 K g

品目別金額 2,485,477,640 円



	たまねぎ	14.2 (6.7)		トマト	4.1 (9.8)
	だいこん	12.8 (7.6)		な す	3.8 (6.3)
	キャベツ	10.8 (4.1)		レタス	3.7 (3.3)
	白 菜	10.0 (4.1)		胡 瓜	3.5 (6.8)
	馬鈴薯	7.6 (4.0)		そ の 他	22.1 (43.2)
	人 参	7.4 (4.1)			

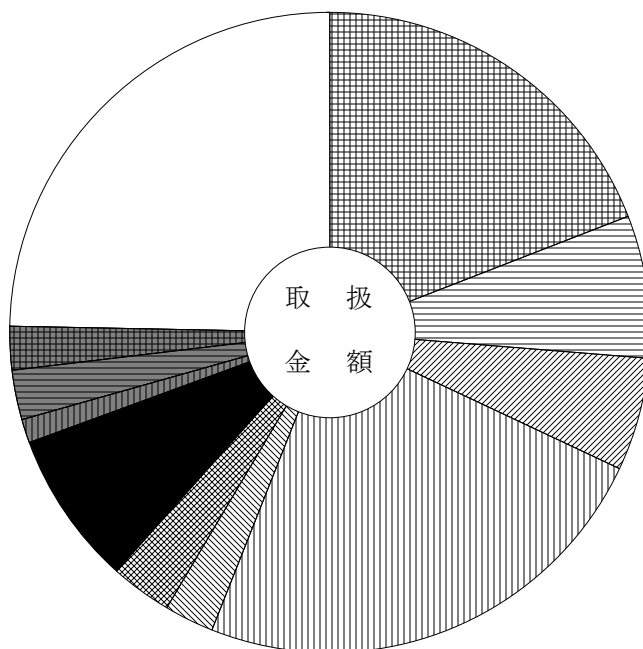
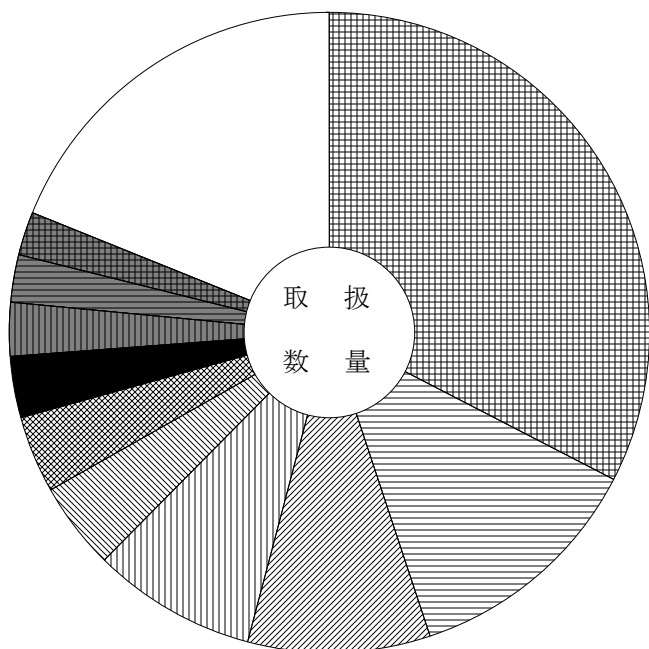
主要品目別対前年対比表 (果 実)

単位 数量 = K g , 金額 = 円 比率 = %

品目	区分	数量	金額	平均 価格	全体比		前年同月			前年同月比	
					数量	金額	数量	金額	平均 価格	数量	金額
合 計		1,283,120	766,941,370	598	100.0	100.0	1,594,307	951,497,891	597	80.0	81.0
つがるりんご		418,125	146,232,965	350	32.6	19.1	431,485	176,864,473	410	97.0	83.0
極早生温州みかん		158,252	55,588,248	351	12.3	7.2	292,126	83,411,694	286	54.0	67.0
りんご		118,655	43,643,000	368	9.2	5.7	139,119	49,248,555	354	85.0	89.0
露地ぶどう		107,094	183,827,448	1,717	8.3	24.0	137,901	226,466,550	1,642	78.0	81.0
すいか		57,030	19,027,472	334	4.4	2.5	55,374	20,609,316	372	103.0	92.0
豊水なし		49,483	23,987,016	485	3.9	3.1	53,090	25,914,308	488	93.0	93.0
巨峰ぶどう		40,248	59,875,837	1,488	3.1	7.8	39,239	52,098,671	1,328	103.0	115.0
バナナ		34,388	9,029,382	263	2.7	1.2	45,604	9,005,660	197	75.0	100.0
アールスメロン		30,578	18,930,348	619	2.4	2.5	33,781	20,446,463	605	91.0	93.0
なし		28,765	17,118,324	595	2.2	2.2	29,685	17,034,948	574	97.0	100.0
ぶどう		23,524	44,143,596	1,877	1.8	5.8	25,479	42,745,536	1,678	92.0	103.0
いちじく		22,526	22,466,462	997	1.8	2.9	35,254	32,269,419	915	64.0	70.0
もも		15,057	10,661,976	708	1.2	1.4	17,008	14,539,932	855	89.0	73.0
西洋なし		14,419	5,693,868	395	1.1	0.7	9,714	3,888,863	400	148.0	146.0
ハウスみかん		13,346	9,404,856	705	1.0	1.2	14,810	9,792,036	661	90.0	96.0

品目別数量 1,283,120 K g

品目別金額 766,941,370 円



	つがるりんご	32.6 (19.1)		巨峰ぶどう	3.1 (7.8)
	極早生温州みかん	12.3 (7.2)		バナナ	2.7 (1.2)
	りんご	9.2 (5.7)		アールスメロン	2.4 (2.5)
	露地ぶどう	8.3 (24.0)		なし	2.2 (2.2)
	すいか	4.4 (2.5)		その他	18.9 (24.7)
	豊水なし	3.9 (3.1)			

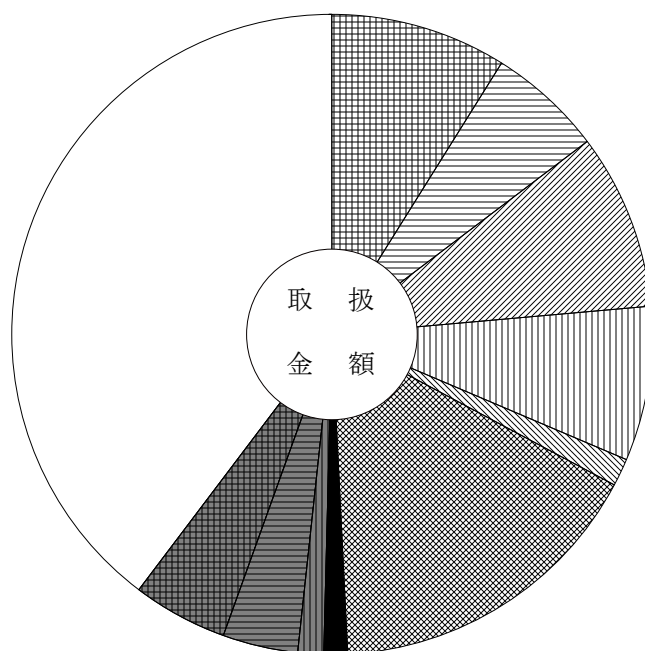
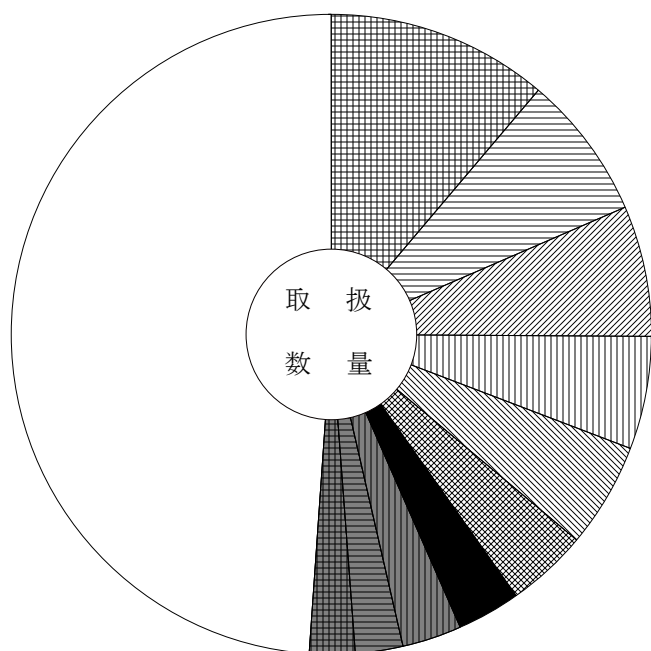
主要品目別対前年対比表（鮮 魚）

単位 数量 = K g , 金額 = 円 比率 = %

品目	区分	全体比			前年同月			前年同月比			
		数量	金額	平均価格	数量	金額	平均価格	数量	金額		
合 計		117,148	176,288,803	1,505	100.0	100.0	125,404	188,405,689	1,502	93.0	94.0
さんま		13,161	15,730,740	1,195	11.2	8.9	8,144	10,786,749	1,325	162.0	146.0
養殖またい		8,533	10,294,833	1,206	7.3	5.8	11,379	13,423,482	1,180	75.0	77.0
きわだ		7,765	15,617,816	2,011	6.6	8.9	8,807	16,875,756	1,916	88.0	93.0
養殖あゆ		6,663	13,831,582	2,076	5.7	7.8	7,623	15,336,756	2,012	87.0	90.0
わかめ		6,207	2,445,700	394	5.3	1.4	7,811	2,617,747	335	79.0	93.0
うなぎ		4,826	28,910,053	5,990	4.1	16.4	4,928	26,979,027	5,475	98.0	107.0
さ ば		3,782	2,133,828	564	3.2	1.2	3,657	2,265,847	620	103.0	94.0
まあじ		3,557	2,307,893	649	3.0	1.3	3,667	2,573,183	702	97.0	90.0
天然鮎		2,868	6,748,380	2,353	2.4	3.8	2,337	8,784,288	3,759	123.0	77.0
まぐろ		2,728	8,519,582	3,123	2.3	4.8	3,269	10,650,518	3,258	83.0	80.0
サーモン（輸入さけ）		2,655	5,908,262	2,225	2.3	3.4	2,923	5,962,060	2,040	91.0	99.0
めばち		2,494	5,516,684	2,212	2.1	3.1	2,260	5,300,818	2,345	110.0	104.0
まいわし		2,462	903,334	367	2.1	0.5	2,986	1,170,309	392	82.0	77.0
かつお		2,416	1,825,165	755	2.1	1.0	2,811	2,258,564	803	86.0	81.0
かんぱち		2,358	4,996,080	2,119	2.0	2.8	2,615	5,257,225	2,010	90.0	95.0

品目別数量 117,148 K g

品目別金額 176,288,803 円



	さんま	11.2 (8.9)		さ ば	3.2 (1.2)
	養殖またい	7.3 (5.8)		まあじ	3.0 (1.3)
	きわだ	6.6 (8.9)		天然鮎	2.4 (3.8)
	養殖あゆ	5.7 (7.8)		まぐろ	2.3 (4.8)
	わかめ	5.3 (1.4)		そ の 他	48.9 (39.7)
	うなぎ	4.1 (16.4)			

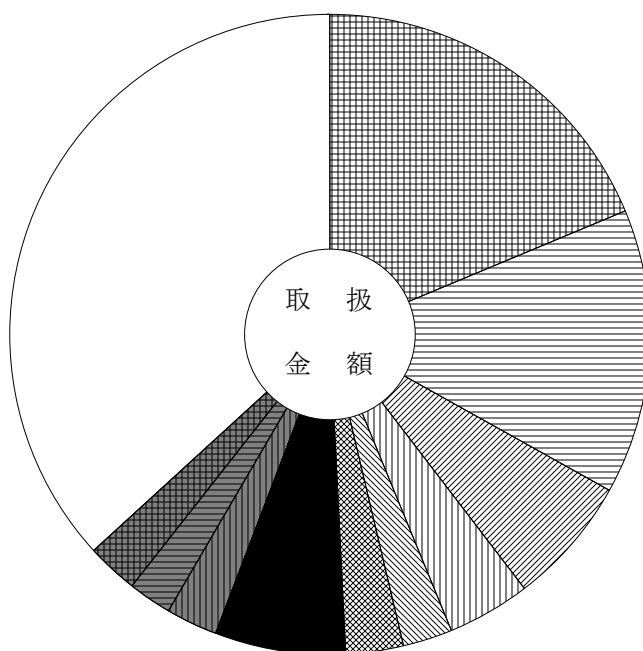
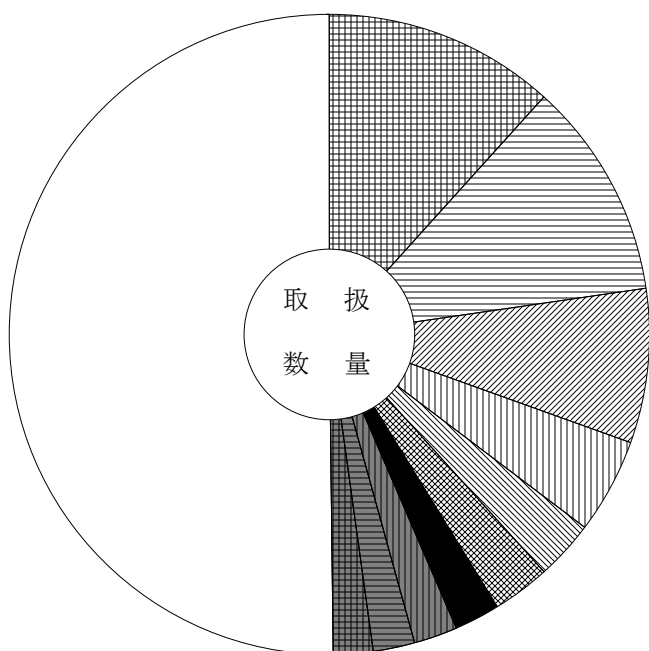
主要品目別対前年対比表 (冷 凍 魚)

単位 数量 = K g , 金額 = 円 比率 = %

品目	区分	全体比			前年同月			前年同月比			
		数量	金額	平均価格	数量	金額	平均価格	数量	金額		
合 計		140,895	166,361,821	1,181	100.0	100.0	141,915	181,548,040	1,279	99.0	92.0
冷えび		16,530	31,120,631	1,883	11.7	18.7	18,327	33,683,380	1,838	90.0	92.0
冷ぎんさけ		15,467	23,933,155	1,547	11.0	14.4	15,535	25,301,975	1,629	100.0	95.0
冷さば		10,976	10,827,158	986	7.8	6.5	10,811	10,035,312	928	102.0	108.0
冷うなぎ		6,755	6,916,393	1,024	4.8	4.2	6,993	6,877,116	983	97.0	101.0
冷しろさけ		4,248	4,222,998	994	3.0	2.5	4,744	5,107,590	1,077	90.0	83.0
冷かれい		4,044	4,830,732	1,195	2.9	2.9	4,931	5,375,819	1,090	82.0	90.0
冷ずわいがに		3,197	11,054,523	3,458	2.3	6.6	3,032	11,907,130	3,927	105.0	93.0
冷さわら		3,138	4,268,139	1,360	2.2	2.6	3,228	4,657,000	1,443	97.0	92.0
冷するめいか		2,960	3,680,111	1,243	2.1	2.2	1,309	1,615,803	1,234	226.0	228.0
冷きわだ		2,819	4,351,744	1,544	2.0	2.6	3,321	5,790,463	1,744	85.0	75.0
冷あかうお		2,350	2,157,799	918	1.7	1.3	2,465	2,203,976	894	95.0	98.0
冷めばち		1,642	3,324,430	2,025	1.2	2.0	2,263	4,632,467	2,047	73.0	72.0
冷もんこういか		1,618	2,758,347	1,705	1.1	1.7	1,745	2,928,022	1,678	93.0	94.0
冷メルルーサ		1,410	1,437,004	1,019	1.0	0.9	2,047	2,072,908	1,013	69.0	69.0
冷さんま		1,410	2,483,114	1,761	1.0	1.5	1,726	2,777,981	1,609	82.0	89.0

品目別数量 140,895 K g

品目別金額 166,361,821 円



	冷えび	11.7 (18.7)		冷ずわいがに	2.3 (6.6)
	冷ぎんさけ	11.0 (14.4)		冷さわら	2.2 (2.6)
	冷さば	7.8 (6.5)		冷するめいか	2.1 (2.2)
	冷うなぎ	4.8 (4.2)		冷きわだ	2.0 (2.6)
	冷しろさけ	3.0 (2.5)		そ の 他	50.2 (36.8)
	冷かれい	2.9 (2.9)			

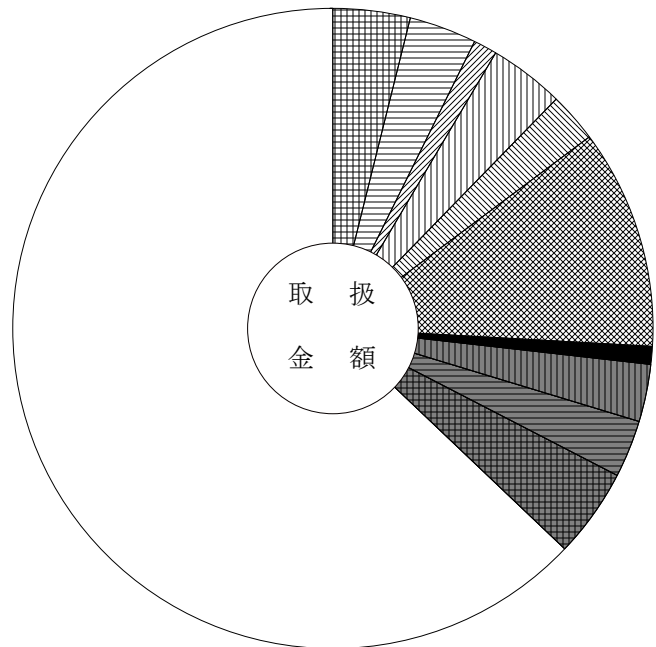
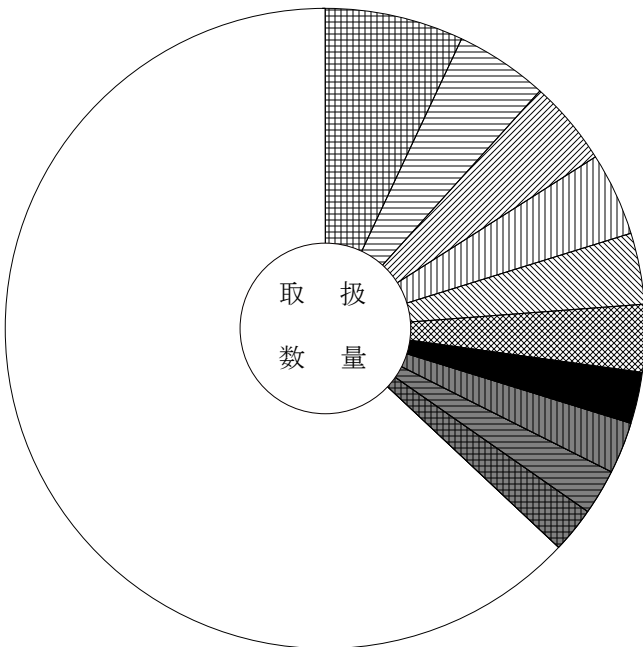
主要品目別対前年対比表 (加工水産物)

単位 数量 = K g , 金額 = 円 比率 = %

品目	区分	全体比			前年同月			前年同月比			
		数量	金額	平均価格	数量	金額	平均価格	数量	金額		
合 計		443,710	174,625,608	394	100.0	100.0	474,611	199,018,147	419	93.0	88.0
はんぺん		31,185	6,778,764	217	7.0	3.9	29,185	7,090,810	243	107.0	96.0
冷凍食品		20,960	5,982,043	285	4.7	3.4	19,397	7,897,175	407	108.0	76.0
もずく		18,990	2,171,122	114	4.3	1.2	20,027	2,198,283	110	95.0	99.0
魚漬物		18,755	6,625,850	353	4.2	3.8	22,856	7,162,378	313	82.0	93.0
いか製品		15,883	4,346,770	274	3.6	2.5	8,959	4,735,381	529	177.0	92.0
塩ぎんさけ		15,157	19,426,091	1,282	3.4	11.1	14,420	18,413,853	1,277	105.0	105.0
ししゃも		11,692	1,614,515	138	2.6	0.9	9,018	1,828,749	203	130.0	88.0
かまぼこ		11,488	4,981,471	434	2.6	2.9	11,607	4,842,865	417	99.0	103.0
ちくわ		10,250	5,015,278	489	2.3	2.9	9,676	7,075,642	731	106.0	71.0
塩さば		10,129	7,839,150	774	2.3	4.5	12,237	8,507,338	695	83.0	92.0
干わかめ		8,234	1,054,534	128	1.9	0.6	10,177	1,122,270	110	81.0	94.0
しらす干		7,284	2,855,006	392	1.6	1.6	9,817	6,277,770	639	74.0	45.0
塩すけそうこ		6,768	3,794,954	561	1.5	2.2	9,281	4,321,945	466	73.0	88.0
ハム・ソーセージ		5,194	3,320,762	639	1.2	1.9	5,086	3,640,607	716	102.0	91.0
つくだ煮		5,053	1,237,733	245	1.1	0.7	4,762	1,276,712	268	106.0	97.0

品目別数量 443,710 K g

品目別金額 174,625,608 円



	はんぺん	7.0 (3.9)		ししゃも	2.6 (0.9)
	冷凍食品	4.7 (3.4)		かまぼこ	2.6 (2.9)
	もずく	4.3 (1.2)		ちくわ	2.3 (2.9)
	魚漬物	4.2 (3.8)		塩さば	2.3 (4.5)
	いか製品	3.6 (2.5)		そ の 他	63.0 (62.9)
	塩ぎんさけ	3.4 (11.1)			

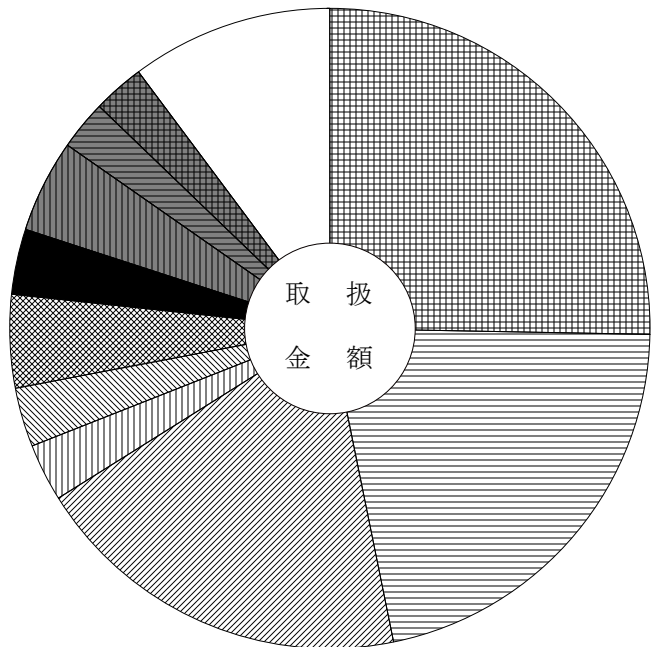
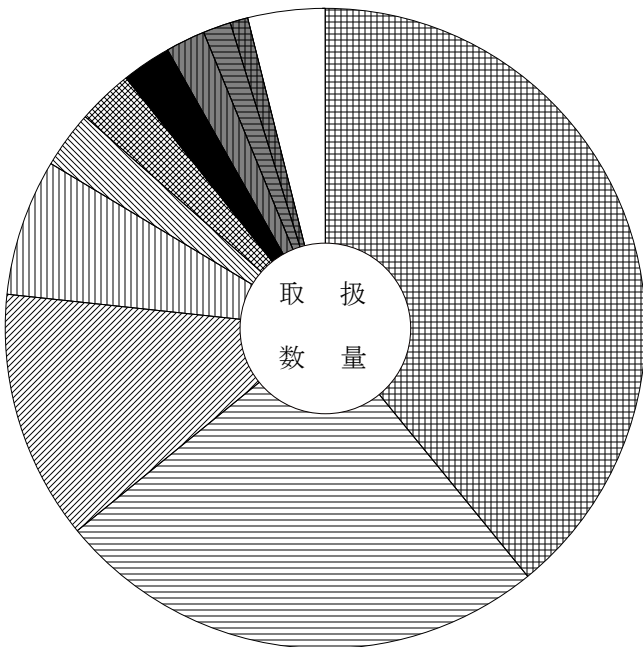
主要産地別対前年対比表 (野菜)

単位 数量 = K g , 金額 = 円 比率 = %

産地	区分			全体比		前年同月		前年同月比	
		数量	金額	数量	金額	数量	金額	数量	金額
合計		9,316,970	2,485,477,640	100.0	100.0	11,785,840	3,100,384,818	79.0	80.0
北海道		3,646,944	629,750,145	39.1	25.3	4,396,884	730,813,752	83.0	86.0
長野		2,329,595	535,144,907	25.0	21.5	3,039,056	624,426,826	77.0	86.0
岐阜		1,175,088	479,514,795	12.6	19.3	1,693,100	720,836,502	69.0	67.0
群馬		641,418	71,049,906	6.9	2.9	581,054	66,228,251	110.0	107.0
青森		270,010	73,771,139	2.9	3.0	341,257	105,687,945	79.0	70.0
山梨		264,218	117,751,590	2.8	4.7	396,544	146,998,616	67.0	80.0
茨城		235,513	81,785,290	2.5	3.3	261,089	77,461,197	90.0	106.0
愛知		187,144	116,213,282	2.0	4.7	269,712	158,734,764	69.0	73.0
徳島		134,257	61,074,318	1.4	2.5	195,814	80,219,718	69.0	76.0
静岡		80,877	65,164,647	0.9	2.6	78,568	59,685,883	103.0	109.0
高知		63,698	75,203,088	0.7	3.0	93,123	95,576,866	68.0	79.0
熊本		49,905	25,567,542	0.5	1.0	82,229	42,284,376	61.0	60.0
宮崎		30,584	17,715,827	0.3	0.7	56,719	21,832,860	54.0	81.0
鹿児島		30,196	19,180,541	0.3	0.8	60,076	38,899,378	50.0	49.0
中国		28,009	20,303,743	0.3	0.8	42,080	26,351,243	67.0	77.0

産地別数量 9,316,970 K g

産地別金額 2,485,477,640 円



	北海道	39.1 (25.3)		茨城	2.5 (3.3)
	長野	25.0 (21.5)		愛知	2.0 (4.7)
	岐阜	12.6 (19.3)		徳島	1.4 (2.5)
	群馬	6.9 (2.9)		静岡	0.9 (2.6)
	青森	2.9 (3.0)		その他	3.9 (10.2)
	山梨	2.8 (4.7)			

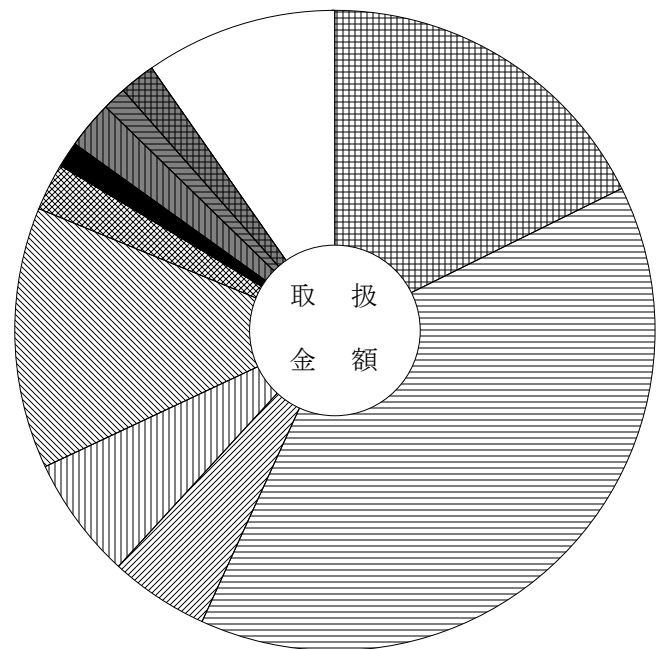
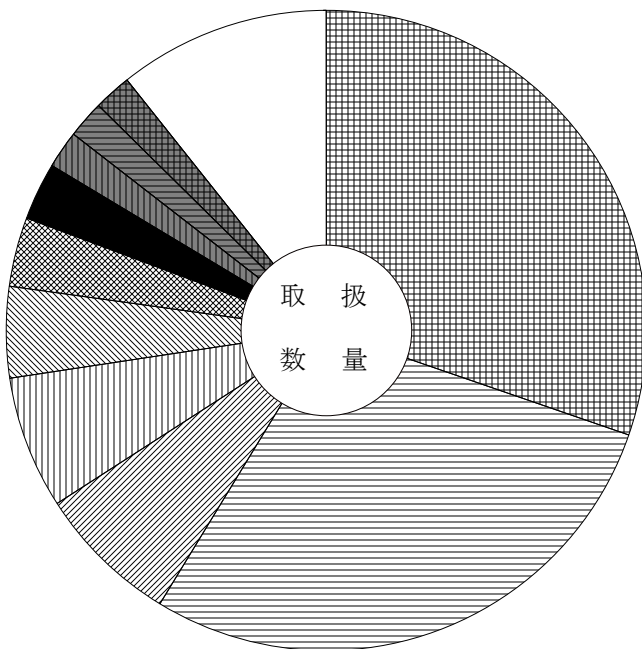
主要産地別対前年対比表 (果 実)

単位 数量 = K g , 金額 = 円 比率 = %

産地	区分			全体比		前年同月		前年同月比	
		数量	金額	数量	金額	数量	金額	数量	金額
合 計		1,283,120	766,941,370	100.0	100.0	1,594,307	951,497,891	80.0	81.0
青 森		388,601	135,778,107	30.3	17.7	372,127	148,481,738	104.0	91.0
長 野		364,106	299,725,035	28.4	39.1	399,369	310,619,009	91.0	96.0
熊 本		92,312	38,461,716	7.2	5.0	126,340	76,413,532	73.0	50.0
愛 知		86,080	47,631,271	6.7	6.2	104,743	60,202,778	82.0	79.0
山 梨		59,310	101,094,588	4.6	13.2	91,304	144,647,176	65.0	70.0
三 重		44,536	18,408,600	3.5	2.4	95,201	32,448,060	47.0	57.0
フィリピン		37,607	10,264,591	2.9	1.3	74,407	17,237,783	51.0	60.0
岐 阜		24,475	18,519,701	1.9	2.4	41,040	35,408,146	60.0	52.0
その他外国		24,446	8,861,991	1.9	1.2	21,686	7,389,284	113.0	120.0
福 井		24,204	13,608,324	1.9	1.8	30,484	16,361,417	79.0	83.0
山 形		24,030	17,115,148	1.9	2.2	18,608	17,373,895	129.0	99.0
オーストラリア		19,126	7,693,002	1.5	1.0	24,557	7,128,540	78.0	108.0
宮 崎		18,450	7,140,420	1.4	0.9	87,815	22,984,290	21.0	31.0
和 歌 山		12,521	5,625,547	1.0	0.7	8,440	4,050,918	148.0	139.0
鹿 児 島		10,346	3,085,668	0.8	0.4	17,440	4,128,840	59.0	75.0

産地別数量 1,283,120 K g

産地別金額 766,941,370 円



	青 森	30.3 (17.7)		フィリピン	2.9 (1.3)
	長 野	28.4 (39.1)		岐 阜	1.9 (2.4)
	熊 本	7.2 (5.0)		そ の 他 外 国	1.9 (1.2)
	愛 知	6.7 (6.2)		福 井	1.9 (1.8)
	山 梨	4.6 (13.2)		そ の 他	10.7 (9.7)
	三 重	3.5 (2.4)			

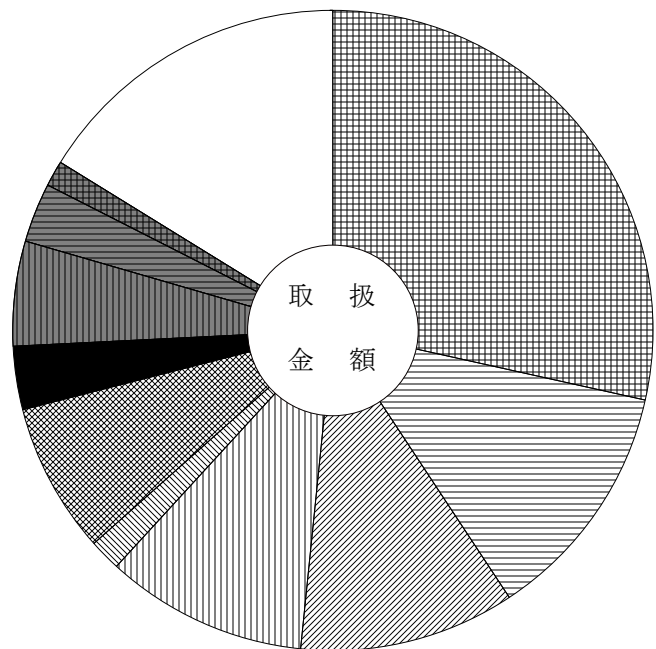
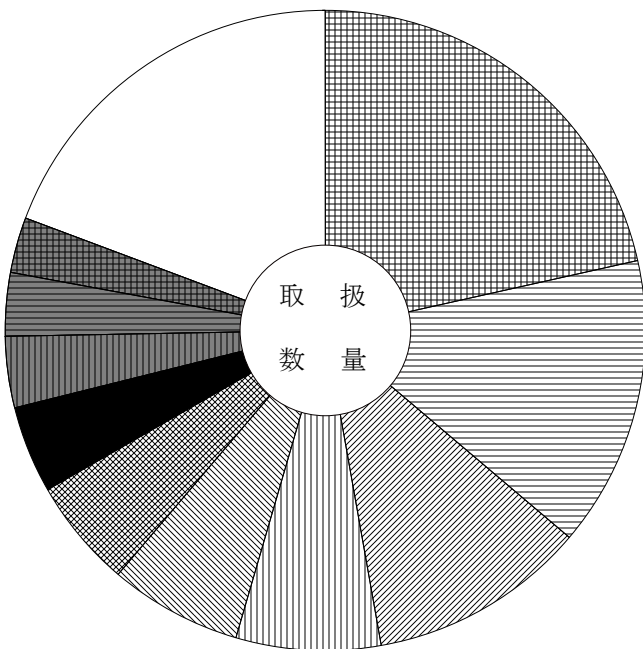
主要産地別対前年対比表 (鮮 魚)

単位 数量 = K g , 金額 = 円 比率 = %

産地	区分			全体比		前年同月		前年同月比	
		数量	金額	数量	金額	数量	金額	数量	金額
合計		117,148	176,288,803	100.0	100.0	125,404	188,405,689	93.0	94.0
愛知		25,206	50,270,346	21.5	28.5	27,981	50,463,633	90.0	100.0
北海道		17,203	21,594,457	14.7	12.2	13,334	16,841,605	129.0	128.0
三重		12,853	19,238,823	11.0	10.9	17,502	24,440,166	73.0	79.0
岐阜		8,512	17,955,116	7.3	10.2	9,402	21,725,749	91.0	83.0
山口		7,897	2,744,384	6.7	1.6	9,464	2,839,050	83.0	97.0
東京		6,476	13,312,741	5.5	7.6	7,837	11,914,626	83.0	112.0
宮城		5,176	5,675,302	4.4	3.2	5,590	7,466,305	93.0	76.0
千葉		4,214	9,389,475	3.6	5.3	4,175	8,532,800	101.0	110.0
和歌山		3,804	5,354,872	3.2	3.0	6,414	10,484,409	59.0	51.0
福井		3,279	2,256,219	2.8	1.3	461	618,336	711.0	365.0
長崎		3,059	1,971,935	2.6	1.1	1,760	1,087,407	174.0	181.0
愛媛		1,975	3,073,538	1.7	1.7	1,747	3,007,993	113.0	102.0
長野		1,901	855,860	1.6	0.5	581	678,412	327.0	126.0
沖縄		1,864	4,037,719	1.6	2.3	1,497	3,266,487	125.0	124.0
静岡		1,856	5,199,854	1.6	2.9	2,140	7,019,622	87.0	74.0

産地別数量 117,148 K g

産地別金額 176,288,803 円



	愛知	21.5 (28.5)		北海道	14.7 (12.2)
	北海道	14.7 (12.2)		三重	11.0 (10.9)
	三重	11.0 (10.9)		岐阜	7.3 (10.2)
	岐阜	7.3 (10.2)		山口	6.7 (1.6)
	山口	6.7 (1.6)		東京	5.5 (7.6)
	東京	5.5 (7.6)		宮城	4.4 (3.2)
	千葉	3.6 (5.3)		和歌山	3.2 (3.0)
	和歌山	3.2 (3.0)		福井	2.8 (1.3)
	福井	2.8 (1.3)		その他	19.3 (16.2)

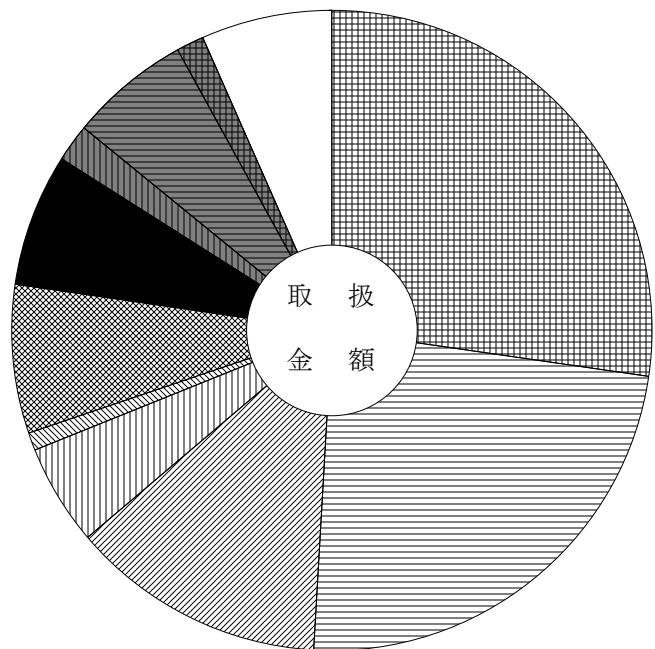
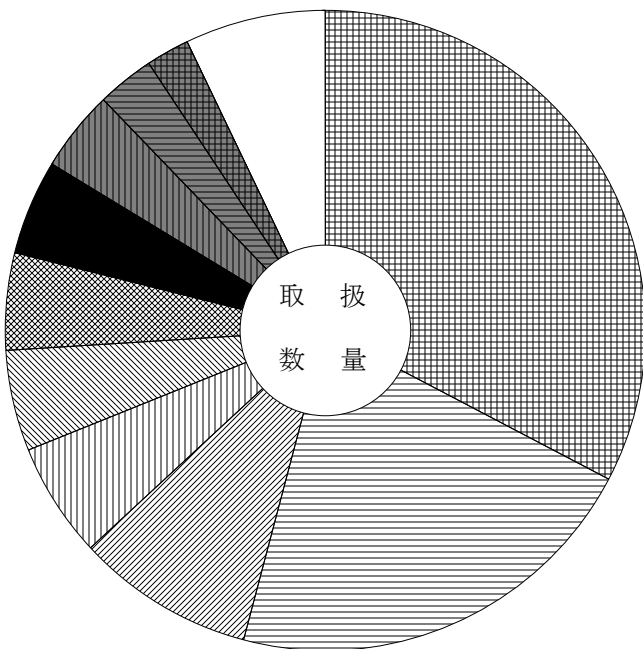
主要産地別対前年対比表 (冷 凍 魚)

単位 数量 = K g , 金額 = 円 比率 = %

産地	区分	数量		金額		全体比		前年同月		前年同月比	
		数量	金額	数量	金額	数量	金額	数量	金額		
合 計		140,895	166,361,821	100.0	100.0	141,915	181,548,040	99.0	92.0		
東 京		46,094	45,425,289	32.7	27.3	28,885	36,591,098	160.0	124.0		
愛 知		30,174	39,318,100	21.4	23.6	45,167	53,708,195	67.0	73.0		
大 阪		12,611	21,382,498	9.0	12.9	15,257	24,647,741	83.0	87.0		
三 重		8,114	8,472,999	5.8	5.1	6,200	6,636,522	131.0	128.0		
福 岡		7,224	1,429,272	5.1	0.9	9,926	1,906,902	73.0	75.0		
兵 庫		6,917	12,433,722	4.9	7.5	5,845	10,345,834	118.0	120.0		
静 岡		6,810	11,161,828	4.8	6.7	12,255	18,895,338	56.0	59.0		
神 奈 川		5,742	3,141,230	4.1	1.9	3,823	4,490,618	150.0	70.0		
宮 城		4,128	10,139,945	2.9	6.1	2,464	8,666,769	168.0	117.0		
岐 阜		3,133	2,357,032	2.2	1.4	3,217	3,636,860	97.0	65.0		
埼 玉		2,730	3,183,975	1.9	1.9	0	0	0.0	0.0		
千 葉		2,150	1,458,470	1.5	0.9	2,389	1,998,074	90.0	73.0		
鳥 取		1,923	1,588,339	1.4	1.0	3,064	4,626,228	63.0	34.0		
石 川		703	976,644	0.5	0.6	1,058	1,294,707	66.0	75.0		
北 海 道		610	724,626	0.4	0.4	690	953,910	88.0	76.0		

産地別数量 140,895 K g

産地別金額 166,361,821 円



	東 京	32.7 (27.3)		静 岡	4.8 (6.7)
	愛 知	21.4 (23.6)		神 奈 川	4.1 (1.9)
	大 阪	9.0 (12.9)		宮 城	2.9 (6.1)
	三 重	5.8 (5.1)		岐 阜	2.2 (1.4)
	福 岡	5.1 (0.9)		そ の 他	7.1 (6.6)
	兵 庫	4.9 (7.5)			

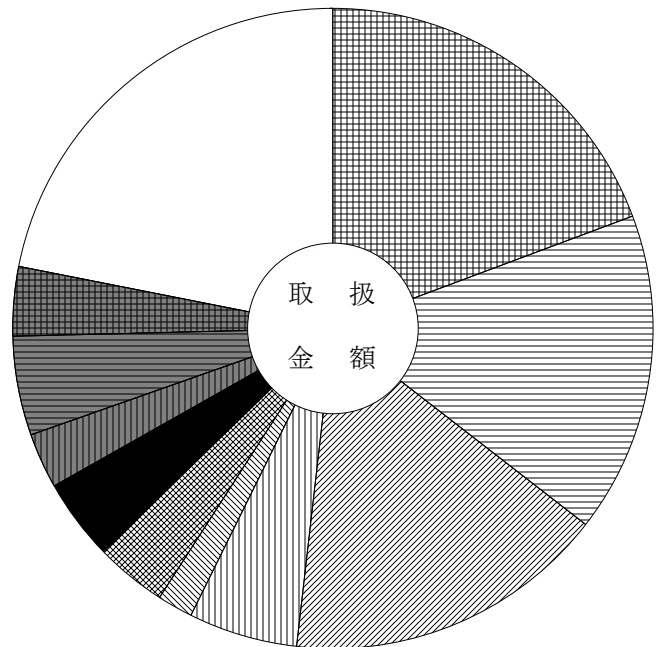
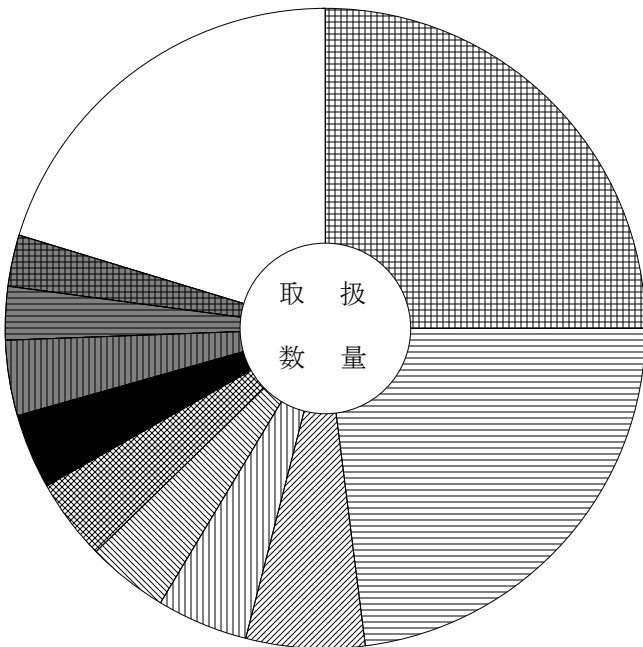
主要産地別対前年対比表 (加工水産物)

単位 数量 = K g , 金額 = 円 比率 = %

産地	区分			全体比		前年同月		前年同月比	
		数量	金額	数量	金額	数量	金額	数量	金額
合計		443,710	174,625,608	100.0	100.0	474,611	199,018,147	93.0	88.0
愛知		110,748	33,680,340	25.0	19.3	126,556	46,858,834	88.0	72.0
岐阜		102,024	28,215,868	23.0	16.2	108,247	31,432,271	94.0	90.0
東京		26,798	28,409,725	6.0	16.3	21,585	23,232,074	124.0	122.0
茨城		20,213	9,668,325	4.6	5.5	21,382	9,895,555	95.0	98.0
山口		18,268	3,108,220	4.1	1.8	19,742	3,719,814	93.0	84.0
兵庫		18,155	6,302,807	4.1	3.6	18,730	8,849,273	97.0	71.0
三重		16,951	7,142,342	3.8	4.1	24,626	9,357,902	69.0	76.0
静岡		16,723	4,885,639	3.8	2.8	16,999	5,830,224	98.0	84.0
千葉		11,851	8,771,067	2.7	5.0	12,897	10,257,319	92.0	86.0
福岡		11,330	6,154,356	2.6	3.5	13,741	6,912,889	82.0	89.0
青森		11,132	2,442,226	2.5	1.4	5,362	2,621,196	208.0	93.0
宮城		10,145	3,214,904	2.3	1.8	10,728	3,062,956	95.0	105.0
大阪		10,063	5,422,141	2.3	3.1	9,310	7,205,880	108.0	75.0
新潟		9,777	4,460,858	2.2	2.6	8,603	3,793,809	114.0	118.0
北海道		8,948	5,946,443	2.0	3.4	11,574	6,066,588	77.0	98.0

産地別数量 443,710 K g

産地別金額 174,625,608 円



	愛知	25.0 (19.3)		三重	3.8 (4.1)
	岐阜	23.0 (16.2)		千葉	2.7 (5.0)
	東京	6.0 (16.3)		福岡	2.6 (3.5)
	茨城	4.6 (5.5)		その他	20.3 (21.9)
	山口	4.1 (1.8)			
	兵庫	4.1 (3.6)			

品目別・産地別取扱高表

単位 数量 = K g , 金額 = 円

産地	数量	金額	平均 価格	産地	数量	金額	平均 価格
				合計	80,772	27,830,779	345
	だいこん			前年同月	119,281	41,842,612	351
岐阜	486,690	84,611,790			その他根菜類		
北海道	531,590	81,355,791					
青森	159,180	21,015,072		神奈川	8	4,752	
岩手	10,780	1,272,996		長野	5	3,240	
群馬	3,235	425,736		愛知	199	650,079	
新潟	5,295	618,948		合計	212	658,071	3,104
愛知	430	55,728		前年同月	247	654,124	2,648
合計	1,197,200	189,356,061	158				
前年同月	1,452,766	232,583,673	160		白菜		
	かぶ			長野	934,185	100,728,252	
				合計	934,185	100,728,252	108
千葉	170	45,144		前年同月	1,042,455	91,850,112	88
合計	170	45,144	266				
前年同月	123	41,040	334		山東菜		
	人参			岐阜	24	10,368	
				合計	24	10,368	432
北海道	676,226	101,206,972		前年同月	72	31,320	435
中国	11,130	1,274,302					
合計	687,356	102,481,274	149		京菜		
前年同月	721,430	171,348,372	238				
				岐阜	1,779	1,165,941	
	ごぼう			茨城	16,860	8,546,040	
				合計	18,639	9,711,981	521
青森	34,392	8,500,667		前年同月	16,282	9,387,495	577
群馬	34,380	4,523,904					
鹿児島	19,136	13,218,466			小松菜		
中国	650	129,060					
合計	88,558	26,372,097	298	岐阜	30,074	15,728,488	
前年同月	128,871	31,071,598	241	茨城	13,614	6,462,639	
				群馬	875	547,830	
	れんこん			静岡	11,732	7,018,272	
				愛知	2,520	1,088,640	
岐阜	241	65,232		合計	58,815	30,845,869	524
茨城	15,140	4,900,608		前年同月	81,407	42,354,289	520
新潟	60	27,000					
愛知	65,331	22,837,939					

単位 数量 = K g , 金額 = 円

産地	数量	金額	平均価格	産地	数量	金額	平均価格
	つまみ菜				青ねぎ		
岐阜	194	61,270		富山	3,910	1,198,260	
合計	194	61,270	316	長野	480	169,020	
前年同月	224	138,996	621	静岡	660	570,240	
				徳島	450	153,360	
	キャベツ			合計	5,500	2,090,880	380
				前年同月	1,270	721,980	568
茨城	770	82,080					
群馬	586,570	56,245,428			こねぎ		
長野	415,945	44,438,220					
合計	1,003,285	100,765,728	100	岐阜	5,982	6,946,441	
前年同月	1,119,200	105,375,211	94	静岡	11,394	18,986,184	
				愛知	30	48,600	
	グリーンボール			広島	39	90,720	
				高知	1,566	2,887,812	
長野	45,440	5,424,397		合計	19,011	28,959,757	1,523
合計	45,440	5,424,397	119	前年同月	29,224	35,362,224	1,210
前年同月	62,120	7,287,084	117				
					ハウスねぎ		
	ほうれん草						
				北海道	1,134	755,892	
岐阜	23,539	24,387,488		合計	1,134	755,892	667
青森	63	75,298		前年同月	1,380	880,740	638
群馬	100	108,000					
長野	3,517	3,642,084			白ねぎ		
静岡	717	196,992					
合計	27,936	28,409,862	1,017	北海道	3,190	1,825,470	
前年同月	51,339	49,810,177	970	山形	550	275,616	
				富山	13,047	6,146,820	
	ねぎ			福井	18,543	8,039,844	
				長野	148,095	65,220,639	
岐阜	864	308,448		愛知	492	252,720	
北海道	10,800	4,581,581		中国	3,357	1,406,538	
茨城	2,010	382,536		合計	187,274	83,167,647	444
新潟	460	157,788		前年同月	237,881	115,401,499	485
福井	1,122	623,160					
愛知	1,086	690,606			みつば		
合計	16,342	6,744,119	413				
前年同月	24,265	11,586,219	477	静岡	835	1,063,638	

単位 数量 = K g , 金額 = 円

産地	数量	金額	平均価格	産地	数量	金額	平均価格
愛知	3,809	6,304,716		岐阜	662	685,099	
合計	4,644	7,368,354	1,587	栃木	15	18,360	
前年同月	7,221	9,835,938	1,362	長野	2,460	3,143,070	
				高知	120	138,240	
	春菊			長崎	50	62,100	
				熊本	8,840	4,166,640	
岐阜	450	846,504		メキシコ	437	626,022	
合計	450	846,504	1,881	合計	12,584	8,839,531	702
前年同月	488	685,087	1,404	前年同月	12,004	14,161,601	1,180
	せり				カリフラワー		
高知	168	272,160		長野	4,752	1,764,504	
合計	168	272,160	1,620	愛知	64	15,768	
前年同月	349	606,636	1,738	合計	4,816	1,780,272	370
				前年同月	7,014	2,071,872	295
	にら						
					ブロッコリー		
北海道	710	953,640					
茨城	125	48,600		北海道	44,878	29,064,873	
富山	705	724,680		長野	41,169	29,746,806	
高知	27,318	24,601,590		合計	86,047	58,811,679	683
合計	28,858	26,328,510	912	前年同月	83,489	66,402,906	795
前年同月	41,575	37,298,016	897				
					レタス		
	セルリー						
				岐阜	5,798	2,947,749	
長野	17,820	5,334,336		長野	341,030	79,436,981	
静岡	16	24,192		愛知	945	363,312	
メキシコ	20	8,856		合計	347,773	82,748,042	238
合計	17,856	5,367,384	301	前年同月	486,827	83,304,243	171
前年同月	28,445	7,574,364	266				
					サニーレタス		
	サラダセルリー						
				長野	44,421	24,292,494	
静岡	12	10,368		合計	44,421	24,292,494	547
合計	12	10,368	864	前年同月	75,347	28,390,176	377
前年同月	26	30,888	1,188				
					グリーンリーフレタス		
	アスパラガス						
				長野	18,604	9,982,008	

単位 数量 = K g , 金額 = 円

産地	数量	金額	平均価格	産地	数量	金額	平均価格
岐阜	34,652	13,283,249		北海道	24,488	29,557,582	
茨城	2,200	975,672		青森	711	1,055,398	
群馬	5,400	2,470,392		福島	525	785,160	
山梨	172,547	73,072,152		茨城	6,888	9,988,078	
長野	1,689	716,882		長野	7	6,523	
愛知	44,872	16,212,193		愛知	3,021	4,218,049	
奈良	12	6,048		鳥取	90	124,740	
徳島	79,291	38,326,016		熊本	1,650	2,459,862	
熊本	17,440	11,111,040		大分	306	396,382	
合計	358,103	156,173,644	436	合計	54,665	67,062,456	1,227
前年同月	515,375	195,631,498	380	前年同月	40,471	46,012,153	1,137
	小なす				ピーマン		
高知	171	212,804		岐阜	10,610	9,861,300	
合計	171	212,804	1,244	北海道	12,450	8,214,048	
前年同月	653	507,210	777	青森	280	229,392	
				岩手	1,511	1,305,126	
	べいなす			福島	236	198,936	
				茨城	9,407	7,160,022	
愛知	3	292		長野	36,365	27,031,246	
高知	1,175	666,252		愛知	18	4,827	
合計	1,178	666,544	566	兵庫	10	7,452	
前年同月	1,894	1,043,388	551	高知	5,992	4,789,692	
				宮崎	1,110	965,407	
	トマト			韓国	2,275	2,239,434	
				その他外国	70	83,592	
岐阜	364,059	224,673,880		合計	80,334	62,090,474	773
北海道	17,901	18,653,652		前年同月	76,466	49,292,411	645
合計	381,960	243,327,532	637				
前年同月	648,781	395,962,223	610		ししとうがらし		
	桃太郎トマト			岐阜	8	2,322	
				和歌山	272	617,868	
岐阜	2,583	1,245,035		高知	3,483	9,346,860	
合計	2,583	1,245,035	482	合計	3,763	9,967,050	2,649
前年同月	4,562	2,945,527	646	前年同月	6,895	13,616,370	1,975
	ミニトマト				青とうがらし		
岐阜	16,979	18,470,682		岐阜	487	379,933	

単位 数量 = K g , 金額 = 円

産 地	数 量	金 額	平均 価 格	産 地	数 量	金 額	平均 価 格
				広 島	16	43,200	
	わさび			福 岡	180	388,800	
				中 国	296	298,728	
静 岡	20	246,240		合 計	3,093	4,361,358	1,410
合 計	20	246,240	12,312	前年同月	3,258	5,813,507	1,784
前年同月	16	221,940	13,871				
					しそ		
	しょうが						
				愛 知	420	2,831,706	
愛 知	295	125,453		合 計	420	2,831,706	6,742
和歌山	400	218,160		前年同月	461	2,932,632	6,361
高 知	7,186	5,271,264					
熊 本	160	63,072			おおば		
中 国	1,040	552,312					
合 計	9,081	6,230,261	686	岐 阜	20	75,600	
前年同月	18,879	12,305,347	652	愛 知	8,219	30,819,636	
				高 知	84	315,360	
	唐辛子			合 計	8,323	31,210,596	3,750
				前年同月	12,125	41,716,782	3,441
岐 阜	4	1,101					
愛 知	4	1,188			みょうが		
京 都	0	1,512					
兵 庫	0	1,728		岐 阜	10	7,387	
合 計	8	5,529	691	長 野	1,249	1,143,342	
前年同月	22	32,983	1,499	高 知	10,411	18,876,518	
				合 計	11,670	20,027,247	1,716
	とうがらし			前年同月	9,159	18,967,953	2,071
岐 阜	255	165,110			ハーブ類		
愛 知	3	1,285					
高 知	276	313,460		岐 阜	26	276,340	
合 計	534	479,855	899	岩 手	2	5,400	
前年同月	1,756	1,839,306	1,047	茨 城	6	49,545	
				群 馬	7	18,900	
	め 類			千 葉	0	6,804	
				新 潟	0	15,552	
岐 阜	2,103	1,552,035		長 野	10	183,033	
山 梨	1	7,128		愛 知	131	831,816	
静 岡	304	892,080		三 重	4	18,468	
愛 知	97	1,037,860		沖 縄	0	26,946	
三 重	96	141,527		合 計	186	1,432,804	7,703

単位 数量 = K g , 金額 = 円

産地	数量	金額	平均価格	産地	数量	金額	平均価格
前年同月	226	1,607,062	7,111	合計	14,730	7,926,822	538
				前年同月	17,801	7,036,138	395
	その他香辛・つま物野菜						
					えのきだけ		
岐阜	1	12,096					
山形	20	96,660		新潟	210	90,720	
栃木	0	11,340		長野	84,272	28,781,733	
静岡	36	132,966		合計	84,482	28,872,453	342
愛知	357	2,780,265		前年同月	80,822	22,153,174	274
兵庫	61	237,600					
広島	0	19,440			しめじ茸		
高知	80	112,320					
アメリカ	7	41,148		新潟	805	698,996	
オーストラリア	70	69,552		福井	42	54,432	
その他外国	213	407,160		長野	27,152	10,882,858	
合計	845	3,920,547	4,640	静岡	8,493	5,995,198	
前年同月	1,347	6,449,530	4,788	三重	706	628,601	
				京都	1	6,372	
	生しいたけ			合計	37,199	18,266,457	491
				前年同月	57,224	26,394,433	461
岐阜	2,597	2,101,869					
富山	480	517,428			しめじ		
長野	501	756,108					
滋賀	11,269	13,721,200		長野	1,376	570,543	
兵庫	36	42,768		合計	1,376	570,543	415
中国	840	629,208		前年同月	1,882	720,252	383
合計	15,723	17,768,581	1,130				
前年同月	13,983	17,191,057	1,229		その他きのこ類		
	まつ茸			岐阜	158	237,546	
				千葉	133	256,677	
アメリカ	543	4,396,140		新潟	3,737	3,678,888	
カナダ	206	1,536,300		長野	5,752	3,565,188	
中国	1,094	12,112,740		静岡	29,964	20,466,151	
合計	1,843	18,045,180	9,791	三重	103	102,536	
前年同月	2,645	21,246,138	8,033	岡山	919	1,441,261	
				香川	24	15,876	
	なめこ			合計	40,790	29,764,123	730
				前年同月	39,790	25,766,948	648
岐阜	1,884	1,413,936					
長野	12,846	6,512,886					

単位 数量 = K g , 金額 = 円

産地	数量	金額	平均 価格	産地	数量	金額	平均 価格
				その他外国	4	9,680	
	その他山菜類			合計	91,292	13,035,113	143
				前年同月	89,851	12,786,726	142
徳島	0	64,900					
合計	0	64,900	0		冷凍野菜		
前年同月	1	190,949	90,949				
				福井	4,455	2,624,400	
	カット野菜			合計	4,455	2,624,400	589
				前年同月	4,158	2,449,440	589
岐阜	620	183,856					
長野	24	8,940			乾燥野菜類		
大阪	54	55,134					
徳島	200	55,080		青森	1	9,180	
合計	898	303,010	337	茨城	3	6,696	
前年同月	1,072	360,925	337	愛知	246	427,140	
				宮崎	172	437,270	
	ゆず類			鹿児島	4	38,016	
				中国	915	748,062	
徳島	5,106	3,820,986		合計	1,341	1,666,364	1,243
高知	208	234,360		前年同月	2,563	3,539,885	1,381
合計	5,314	4,055,346	763				
前年同月	9,627	5,021,505	522		野菜・ビン／缶詰		
	ぎんなん			千葉	48	103,680	
				愛知	11	7,776	
岐阜	67	56,754		和歌山	245	88,022	
愛知	2,938	5,032,585		中国	310	198,202	
合計	3,005	5,089,339	1,694	その他外国	35	17,280	
前年同月	3,377	5,238,411	1,551	合計	649	414,960	639
				前年同月	556	388,457	699
	その他野菜						
					漬物		
岐阜	88,138	11,612,642					
北海道	1,524	322,740		福井	216	421,200	
東京	230	155,980		宮崎	221	467,856	
新潟	8	1,944		鹿児島	268	177,444	
長野	248	56,933		合計	705	1,066,500	1,513
愛知	421	722,005		前年同月	838	1,278,666	1,526
和歌山	204	63,892					
高知	15	5,724			産地別合計		
中国	500	83,573					

単位 数量 = K g , 金額 = 円

産地	数量	金額	平均 価格	産地	数量	金額	平均 価格
岐阜	1,175,088	479,514,795		アメリカ	806	4,722,840	
北海道	3,646,944	629,750,145		カナダ	206	1,536,300	
青森	270,010	73,771,139		メキシコ	457	634,878	
岩手	12,293	2,583,522		オーストラリア	70	69,552	
山形	865	629,316		韓国	2,275	2,239,434	
福島	23,956	15,623,010		中国	28,009	20,303,743	
茨城	235,513	81,785,290		その他外国	862	1,479,992	
栃木	25	72,900		合計	9,316,970	2,485,477,640	267
群馬	641,418	71,049,906		前年同月	11,785,840	3,100,384,818	263
埼玉	395	305,100					
千葉	3,524	1,538,637					
東京	230	155,980					
神奈川	8	4,752					
新潟	12,905	6,817,280					
富山	26,452	14,356,440					
福井	24,378	11,763,036					
山梨	264,218	117,751,590					
長野	2,329,595	535,144,907					
静岡	80,877	65,164,647					
愛知	187,144	116,213,282					
三重	1,513	1,088,988					
滋賀	11,269	13,721,200					
京都	1	7,884					
大阪	54	55,134					
兵庫	1,977	1,359,936					
奈良	12	6,048					
和歌山	1,121	987,942					
鳥取	90	124,740					
岡山	919	1,441,261					
広島	55	153,360					
徳島	134,257	61,074,318					
香川	24	15,876					
愛媛	20,130	10,001,988					
高知	63,698	75,203,088					
福岡	180	388,800					
長崎	50	62,100					
熊本	49,905	25,567,542					
大分	306	396,382					
宮崎	30,584	17,715,827					
鹿児島	30,196	19,180,541					
沖縄	2,106	1,942,272					

品目別・産地別取扱高表

単位 数量 = K g , 金額 = 円

産地	数量	金額	平均 価格	産地	数量	金額	平均 価格
				合計	12,178	6,080,076	499
	ハウスみかん			前年同月	12,245	6,302,880	515
愛知	9,966	7,454,484			バレンシアオレンジ		
徳島	1,170	528,012					
高知	1,830	1,166,616		オーストラリア	6,240	2,728,674	
佐賀	380	255,744		合計	6,240	2,728,674	437
合計	13,346	9,404,856	705	前年同月	22,500	6,341,112	282
前年同月	14,810	9,792,036	661				
					グレープフルーツ		
	極早生温州みかん						
				その他外国	7,633	2,035,476	
三重	43,786	18,174,780		合計	7,633	2,035,476	267
和歌山	290	113,400		前年同月	5,780	1,650,780	286
愛媛	8,800	2,828,088					
熊本	77,484	24,319,764			その他中晩生柑橘		
宮崎	18,390	7,127,460					
鹿児島	9,502	3,024,756		宮崎	60	12,960	
合計	158,252	55,588,248	351	メキシコ	365	403,920	
前年同月	292,126	83,411,694	286	合計	425	416,880	981
				前年同月	385	397,008	1,031
	普通温州みかん						
					りんご		
三重	750	233,820					
和歌山	2,550	839,268		岐阜	414	152,540	
鹿児島	840	45,360		青森	93,835	33,400,992	
合計	4,140	1,118,448	270	山梨	20	5,616	
前年同月	0	0	0	長野	24,386	10,083,852	
				合計	118,655	43,643,000	368
	ネーブルオレンジ			前年同月	139,119	49,248,555	354
オーストラリア	12,886	4,964,328			つがるりんご		
合計	12,886	4,964,328	385				
前年同月	2,363	838,944	355	岐阜	445	215,287	
				青森	283,165	95,920,960	
	レモン			長野	133,975	49,896,162	
				静岡	540	200,556	
静岡	760	275,076		合計	418,125	146,232,965	350
高知	510	531,360		前年同月	431,485	176,864,473	410
佐賀	300	136,728					
その他外国	10,608	5,136,912					

単位 数量 = K g , 金額 = 円

産地	数量	金額	平均価格	産地	数量	金額	平均価格
和歌山	9,634	4,637,109					
合計	9,634	4,637,109	481		ハウスデラウェア		
前年同月	8,243	3,978,342	483				
				山形	2,921	2,740,348	
	もも			合計	2,921	2,740,348	938
				前年同月	4,031	3,059,683	759
岐阜	270	204,228					
青森	4,897	3,590,892			ハウス巨峰		
山梨	220	158,868					
長野	9,670	6,707,988		山形	20	34,560	
合計	15,057	10,661,976	708	長野	8	15,120	
前年同月	17,008	14,539,932	855	合計	28	49,680	1,774
				前年同月	150	194,400	1,296
	幸茜						
					露地ぶどう		
山梨	135	71,820					
合計	135	71,820	532	岐阜	34	34,560	
前年同月	190	182,088	958	山形	6,215	7,935,840	
				山梨	52,836	92,574,144	
	すもも			長野	47,724	82,795,824	
				愛知	285	487,080	
長野	3,032	2,802,622		合計	107,094	183,827,448	1,717
合計	3,032	2,802,622	924	前年同月	137,901	226,466,550	1,642
前年同月	1,923	1,503,338	782				
					デラウェア		
	プルーン						
				長野	2,237	3,051,000	
青森	1,483	1,059,286		合計	2,237	3,051,000	1,364
長野	1,640	1,421,442		前年同月	5,193	5,989,055	1,153
合計	3,123	2,480,728	794				
前年同月	6,015	5,290,855	880		巨峰ぶどう		
	ぶどう			岐阜	50	38,880	
				山梨	1,371	1,798,956	
山形	170	208,440		長野	36,258	55,112,400	
石川	2	34,560		愛知	2,388	2,650,201	
山梨	483	1,176,120		岡山	181	275,400	
長野	22,626	42,497,676		合計	40,248	59,875,837	1,488
アメリカ	243	226,800		前年同月	39,239	52,098,671	1,328
合計	23,524	44,143,596	1,877				
前年同月	25,479	42,745,536	1,678				

単位 数量 = K g , 金額 = 円

産地	数量	金額	平均価格	産地	数量	金額	平均価格
	ピオーネぶどう				いちご		
岐阜	8	5,400		岐阜	1,414	4,248,936	
山形	350	466,560		山梨	10	27,648	
山梨	3,419	4,804,380		長野	492	711,353	
長野	1,707	2,636,712		アメリカ	1,664	5,126,026	
合計	5,484	7,913,052	1,443	その他外国	40	120,960	
前年同月	7,673	10,865,502	1,416	合計	3,620	10,234,923	2,827
				前年同月	4,958	13,144,118	2,651
	サニールージュ				アールスメロン		
長野	648	791,424					
合計	648	791,424	1,221	岐阜	256	214,488	
前年同月	647	710,208	1,098	青森	2,010	924,264	
				福井	24,204	13,608,324	
	マスカットベリーA			長野	508	232,956	
				静岡	3,306	3,804,516	
山梨	305	241,596		高知	294	145,800	
合計	305	241,596	792	合計	30,578	18,930,348	619
前年同月	0	0	0	前年同月	33,781	20,446,463	605
	く り				ネット系メロン		
岐阜	4,422	5,479,348		北海道	832	465,804	
熊本	8,795	11,662,704		合計	832	465,804	560
合計	13,217	17,142,052	1,297	前年同月	1,496	958,932	641
前年同月	48,970	63,957,656	1,306				
					非ネット系メロン		
	いちじく						
				岐阜	14	594	
岐阜	5,945	5,183,536		北海道	1,840	204,876	
愛知	16,581	17,282,926		合計	1,854	205,470	111
合計	22,526	22,466,462	997	前年同月	5,675	2,858,220	504
前年同月	35,254	32,269,419	915				
					すいか		
	その他穀果類・しょう果類						
				岐阜	10	1,080	
中国	11	10,152		山形	260	72,576	
合計	11	10,152	923	愛知	47,180	15,520,928	
前年同月	0	0	0	鳥取	9,580	3,432,888	

単位 数量 = K g , 金額 = 円

産地	数量	金額	平均価格	産地	数量	金額	平均価格
合計	57,030	19,027,472	334				
前年同月	55,374	20,609,316	372		ドラゴンフルーツ		
	こだま西瓜			その他外国	136	65,880	
				合計	136	65,880	484
岐阜	820	306,396		前年同月	170	70,200	413
熊本	3,404	1,247,508					
合計	4,224	1,553,904	368		その他の果実		
前年同月	5,868	2,487,510	424				
				岐阜	258	203,904	
	バナナ			長野	2,200	0	
				和歌山	47	35,770	
メキシコ	221	76,919		広島	28	94,348	
フィリピン	28,356	7,800,981		愛媛	126	104,652	
その他外国	5,811	1,151,482		長崎	833	318,816	
合計	34,388	9,029,382	263	アメリカ	59	221,228	
前年同月	45,604	9,005,660	197	メキシコ	51	253,368	
				韓国	510	71,280	
	パイナップル			中国	2,285	965,628	
				フィリピン	871	309,960	
フィリピン	8,380	2,153,650		その他外国	34	18,144	
合計	8,380	2,153,650	257	合計	7,302	2,597,098	356
前年同月	35,426	8,729,499	246	前年同月	3,771	2,521,218	669
	キウイフルーツ				ラズベリー		
山梨	494	228,960		アメリカ	74	513,690	
ニュージーランド	9,771	7,227,468		合計	74	513,690	6,942
合計	10,265	7,456,428	726	前年同月	79	543,433	6,879
前年同月	11,652	8,296,236	712				
					乾燥果実		
	その他の(亜)熱帯性果実						
				中国	40	57,240	
鹿児島	4	15,552		その他外国	180	316,289	
メキシコ	3,355	2,599,042		合計	220	373,529	1,698
ニュージーランド	100	95,040		前年同月	214	310,122	1,449
その他外国	4	16,848					
合計	3,463	2,726,482	787		ほし柿		
前年同月	4,964	2,859,305	576				
				中国	25	24,840	
				合計	25	24,840	994

単位 数量 = K g , 金額 = 円

産地	数量	金額	平均 価格	産地	数量	金額	平均 価格
前年同月	25	24,300	972	ニュージーランド*	9,901	7,330,068	
				韓国	510	71,280	
	果実・ビン／缶詰			中国	2,361	1,057,860	
				フィリピン	37,607	10,264,591	
青森	3,211	881,713		その他外国	24,446	8,861,991	
山梨	17	6,480		合計	1,283,120	766,941,370	598
静岡	269	172,800		前年同月	1,594,307	951,497,891	597
熊本	354	76,680					
合計	3,851	1,137,673	295				
前年同月	2,060	636,617	309				
	産地別合計						
岐阜	24,475	18,519,701					
北海道	2,672	670,680					
青森	388,601	135,778,107					
山形	24,030	17,115,148					
福島	2,360	941,220					
石川	2	34,560					
福井	24,204	13,608,324					
山梨	59,310	101,094,588					
長野	364,106	299,725,035					
静岡	4,875	4,452,948					
愛知	86,080	47,631,271					
三重	44,536	18,408,600					
奈良	225	129,600					
和歌山	12,521	5,625,547					
鳥取	9,580	3,432,888					
岡山	181	275,400					
広島	28	94,348					
徳島	1,170	528,012					
愛媛	8,926	2,932,740					
高知	2,634	1,843,776					
佐賀	680	392,472					
長崎	833	318,816					
熊本	92,312	38,461,716					
宮崎	18,450	7,140,420					
鹿児島	10,346	3,085,668					
アメリカ	2,040	6,087,744					
メキシコ	3,992	3,333,249					
オーストラリア	19,126	7,693,002					

品目別・産地別取扱高表

単位 数量 = K g , 金額 = 円

産地	数量	金額	平均価格	産地	数量	金額	平均価格
				神奈川	19	54,972	
	まぐろ			合計	2,494	5,516,684	2,212
				前年同月	2,260	5,300,818	2,345
岐阜	73	183,383					
千葉	792	2,715,185			びんなが		
東京	1,133	3,102,408					
静岡	95	342,652		静岡	10	18,900	
愛知	105	40,329		愛知	10	29,160	
三重	530	2,135,625		合計	20	48,060	2,403
合計	2,728	8,519,582	3,123	前年同月	0	0	0
前年同月	3,269	10,650,518	3,258				
					まかじき		
	めじ						
				宮城	195	216,821	
宮城	60	39,074		京都	127	52,283	
千葉	182	68,607		合計	322	269,104	836
愛知	25	12,359		前年同月	183	158,965	869
合計	267	120,040	450				
前年同月	199	79,640	400		めかじき		
	きわだ			宮城	69	139,352	
				合計	69	139,352	2,020
岐阜	469	1,863,811		前年同月	79	118,994	1,506
宮城	159	218,322					
千葉	1,618	2,970,000			しろかわかじき		
東京	2,066	4,165,371					
愛知	96	50,230		宮城	110	118,130	
三重	64	140,919		和歌山	341	596,041	
和歌山	1,661	3,332,232		合計	451	714,171	1,584
宮崎	442	983,367		前年同月	367	748,057	2,038
鹿児島	151	185,544					
沖縄	1,039	1,708,020			くろかわかじき		
合計	7,765	15,617,816	2,011				
前年同月	8,807	16,875,756	1,916	神奈川	42	20,261	
				静岡	15	28,080	
	めばち			和歌山	1,239	1,085,076	
				合計	1,296	1,133,417	875
岐阜	17	64,152		前年同月	1,473	1,594,485	1,082
宮城	83	158,696					
千葉	1,055	2,852,091			その他かじき		
東京	1,320	2,386,773					

単位 数量 = K g , 金額 = 円

産地	数量	金額	平均価格	産地	数量	金額	平均価格
福井	47	15,455					
合計	47	15,455	329		はまち		
前年同月	0	0	0				
				石川	320	103,680	
	かつお			愛知	817	327,128	
				三重	249	349,264	
宮城	873	845,503		徳島	354	434,490	
千葉	93	36,591		香川	149	109,193	
愛知	1,169	716,594		愛媛	180	40,910	
三重	67	26,935		合計	2,069	1,364,665	660
和歌山	113	141,778		前年同月	2,398	1,676,807	699
長崎	76	38,011					
鹿児島	25	19,753			わかし		
合計	2,416	1,825,165	755				
前年同月	2,811	2,258,564	803	福井	127	47,412	
				愛知	363	158,801	
	そうだかつお			愛媛	112	24,278	
				合計	602	230,491	383
和歌山	72	11,664		前年同月	679	340,657	502
島根	25	6,210					
合計	97	17,874	184		かんぱち		
前年同月	173	51,489	298				
				岐阜	33	76,162	
	ぶり			愛知	415	960,834	
				三重	1,318	2,749,808	
岐阜	36	74,688		徳島	53	119,973	
愛知	649	310,708		香川	494	1,029,525	
三重	116	127,617		福岡	45	59,778	
兵庫	89	170,319		合計	2,358	4,996,080	2,119
愛媛	1,201	2,151,278		前年同月	2,615	5,257,225	2,010
鹿児島	93	44,485					
合計	2,184	2,879,095	1,318		まあじ		
前年同月	2,713	3,908,904	1,441				
				岐阜	12	2,851	
	わらさ			福井	196	110,052	
				愛知	915	748,482	
佐賀	498	162,421		三重	18	3,888	
長崎	291	68,744		和歌山	15	3,283	
合計	789	231,165	293	鳥取	280	154,397	
前年同月	0	0	0	広島	8	25,272	
				佐賀	708	439,452	

単位 数量 = K g , 金額 = 円

産地	数量	金額	平均 価格	産地	数量	金額	平均 価格
長崎	1,405	820,216		合計	144	55,576	386
合計	3,557	2,307,893	649	前年同月	0	0	0
前年同月	3,667	2,573,183	702				
					その他いわし		
	その他あじ						
				京都	0	17,108	
愛知	54	95,737		合計	0	17,108	0
三重	184	510,041		前年同月	0	17,496	0
合計	238	605,778	2,545				
前年同月	148	367,469	2,483		するめいか		
	さわら			青森	16	10,368	
				宮城	537	345,060	
富山	191	251,836		東京	9	5,780	
静岡	12	21,384		石川	150	139,860	
愛知	49	54,977		愛知	381	510,278	
京都	93	122,941		合計	1,093	1,011,346	925
福岡	11	16,999		前年同月	631	756,812	1,199
合計	356	468,137	1,315				
前年同月	409	493,388	1,206		もんこういか		
	さごし			愛知	8	5,562	
				合計	8	5,562	695
福井	320	199,800		前年同月	0	0	0
愛知	192	116,856					
合計	512	316,656	618		やりいか		
前年同月	787	381,087	484				
				宮城	1,126	699,192	
	まいわし			愛知	82	110,376	
				愛媛	252	360,720	
岐阜	12	6,480		福岡	62	146,340	
北海道	444	206,172		合計	1,522	1,316,628	865
青森	80	42,185		前年同月	1,748	1,533,006	877
静岡	60	23,328					
愛知	1,866	625,169			ほたるいか		
合計	2,462	903,334	367				
前年同月	2,986	1,170,309	392	富山	3	2,268	
				兵庫	10	11,923	
	うるめいわし			合計	13	14,191	1,092
				前年同月	10	11,923	1,192
愛知	144	55,576					

単位 数量 = K g , 金額 = 円

産地	数量	金額	平均価格	産地	数量	金額	平均価格
	その他いか				その他かれい		
北海道	492	91,134		愛知	14	18,430	
福井	6	5,702		鳥取	60	38,880	
愛知	67	154,003		合計	74	57,310	774
沖縄	825	2,329,699		前年同月	50	16,200	324
合計	1,390	2,580,538	1,857				
前年同月	1,524	2,446,818	1,606		天然またい		
	またかれい			岐阜	111	397,850	
				愛知	263	395,435	
愛知	10	15,730		三重	3	1,134	
合計	10	15,730	1,573	和歌山	132	65,880	
前年同月	21	32,865	1,565	長崎	246	195,588	
				合計	755	1,055,887	1,399
	あかかれい			前年同月	26	66,479	2,557
北海道	439	268,521			養殖またい		
福井	475	396,252					
愛知	510	329,065		岐阜	53	84,375	
鳥取	54	22,680		宮城	48	22,680	
合計	1,478	1,016,518	688	愛知	207	231,513	
前年同月	1,061	659,095	621	三重	8,125	9,933,045	
				和歌山	100	23,220	
	天然ひらめ			合計	8,533	10,294,833	1,206
				前年同月	11,379	13,423,482	1,180
福島	4	13,334			れんこたい		
千葉	11	42,183					
愛知	311	912,655					
三重	198	480,417		石川	134	61,560	
合計	524	1,448,589	2,764	福井	218	140,832	
前年同月	430	1,231,170	2,863	愛知	31	21,416	
				三重	12	3,272	
	養殖ひらめ			京都	61	28,275	
				長崎	80	43,200	
岐阜	30	110,160		合計	536	298,555	557
愛知	13	33,226		前年同月	559	315,193	564
三重	448	1,165,290					
合計	491	1,308,676	2,665		その他たい		
前年同月	928	2,078,938	2,240				

単位 数量 = K g , 金額 = 円

産地	数量	金額	平均 価格	産地	数量	金額	平均 価格
東京	67	705,024		前年同月	350	235,278	672
愛知	11	100,440					
合計	78	805,464	10,326		かに身		
前年同月	71	687,669	9,685				
				青森	24	197,424	
	あまえび			東京	20	79,445	
				愛知	25	99,792	
石川	231	460,188		兵庫	64	154,548	
福井	165	326,268		鳥取	221	747,605	
愛知	4	7,182		合計	354	1,278,814	3,612
兵庫	50	93,440		前年同月	229	965,384	4,216
鳥取	21	18,684					
合計	471	905,762	1,923		その他かに		
前年同月	378	630,134	1,667				
				岐阜	92	75,168	
	その他えび			秋田	24	31,104	
				愛知	0	572	
岐阜	21	32,886		合計	116	106,844	921
東京	12	92,642		前年同月	214	138,996	650
静岡	100	135,000					
愛知	1,467	1,420,211			まふぐ		
広島	24	15,724					
高知	20	119,312		愛知	40	56,063	
宮崎	5	34,344		山口	100	71,928	
合計	1,649	1,850,119	1,122	合計	140	127,991	914
前年同月	1,447	2,070,867	1,431	前年同月	97	133,532	1,377
	わたりがに				その他ふぐ		
宮城	193	224,413		大阪	30	6,480	
福島	16	46,710		合計	30	6,480	216
愛知	30	26,892		前年同月	60	11,826	197
合計	239	298,015	1,247				
前年同月	163	322,460	1,978		さば		
	ずわいがに			岐阜	5	2,700	
				福井	1,135	431,784	
北海道	375	244,166		愛知	1,338	1,055,924	
東京	2	17,496		三重	38	19,116	
兵庫	218	54,432		福岡	92	77,760	
合計	595	316,094	531	佐賀	304	143,748	

単位 数量 = K g , 金額 = 円

産地	数量	金額	平均価格	産地	数量	金額	平均価格
長崎	870	402,796		愛知	1	3,326	
合計	3,782	2,133,828	564	合計	1	3,326	3,326
前年同月	3,657	2,265,847	620	前年同月	13	40,273	3,098
	さんま				あまたい		
北海道	11,627	13,694,400		愛知	3	4,860	
愛知	1,534	2,036,340		三重	20	31,557	
合計	13,161	15,730,740	1,195	合計	23	36,417	1,583
前年同月	8,144	10,786,749	1,325	前年同月	31	126,349	4,076
	さより				いとより		
愛知	3	9,288		愛知	14	12,280	
合計	3	9,288	3,096	大分	6	4,212	
前年同月	4	16,286	4,072	合計	20	16,492	825
				前年同月	112	100,964	901
	にしん				きんめたい		
北海道	25	6,507					
富山	45	13,230		愛知	18	27,648	
合計	70	19,737	282	合計	18	27,648	1,536
前年同月	147	29,030	197	前年同月	500	335,470	671
	とびうお				ほうぼう		
愛知	63	34,182		愛知	131	101,859	
合計	63	34,182	543	合計	131	101,859	778
前年同月	0	0	0	前年同月	28	52,217	1,865
	しいら				こち		
東京	980	937,980		愛知	20	35,538	
福井	372	71,606		合計	20	35,538	1,777
愛知	0	4,153		前年同月	20	39,329	1,966
高知	160	43,281					
合計	1,512	1,057,020	699		あんこう		
前年同月	595	213,035	358				
				宮城	88	31,304	
	まながつお			福井	52	39,312	
				愛知	4	2,760	

単位 数量 = K g , 金額 = 円

産地	数量	金額	平均 価格	産地	数量	金額	平均 価格
愛知	32	84,495		前年同月	386	1,192,136	3,088
合計	32	84,495	2,640				
前年同月	440	339,272	771		うに		
	あなご			北海道	236	1,968,246	
				愛知	1	21,330	
宮城	104	41,300		合計	237	1,989,576	8,395
東京	108	222,048		前年同月	701	3,405,813	4,859
愛知	113	336,153					
三重	10	45,360			のり		
兵庫	160	51,840					
福岡	101	261,630		岐阜	544	38,137	
大分	40	69,876		静岡	120	50,544	
合計	636	1,028,207	1,617	三重	3	17,108	
前年同月	715	1,303,257	1,823	山口	260	14,688	
				熊本	40	19,872	
	はも			合計	967	140,349	145
				前年同月	439	97,718	223
愛知	125	364,314					
兵庫	56	207,360			わかめ		
和歌山	22	44,614					
岡山	32	65,903		愛知	6	7,344	
山口	53	58,112		大阪	298	365,904	
大分	4	10,927		兵庫	180	40,176	
合計	292	751,230	2,573	広島	10	18,142	
前年同月	292	840,867	2,880	山口	5,713	2,014,134	
				合計	6,207	2,445,700	394
	たちうお			前年同月	7,811	2,617,747	335
東京	25	37,800			こんぶ		
愛知	209	141,264					
合計	234	179,064	765	宮城	20	21,600	
前年同月	40	32,184	805	新潟	132	23,518	
				長野	1,500	407,835	
	たこ			三重	539	594,540	
				岡山	19	20,520	
北海道	277	1,092,744		山口	27	6,998	
宮城	102	42,120		合計	2,237	1,075,011	481
東京	110	160,380		前年同月	4,282	1,238,759	289
愛知	3	15,671					
合計	492	1,310,915	2,664				

単位 数量 = K g , 金額 = 円

産地	数量	金額	平均 価格	産地	数量	金額	平均 価格
	その他鮮魚				あさり		
岐阜	34	74,034		北海道	240	296,460	
宮城	307	215,611		静岡	6	8,748	
秋田	12	35,532		愛知	1,197	1,331,100	
茨城	15	5,022		合計	1,443	1,636,308	1,134
群馬	6	3,067		前年同月	1,941	2,131,243	1,098
千葉	30	76,906					
神奈川	10	19,440			はまぐり		
福井	74	154,440					
長野	160	76,200		青森	299	103,071	
静岡	23	45,090		千葉	248	391,932	
愛知	1,386	1,039,264		三重	87	109,404	
三重	165	188,009		合計	634	604,407	953
滋賀	135	87,750		前年同月	477	735,782	1,543
大阪	102	107,213					
和歌山	10	2,160			あかかい		
鳥取	20	15,120					
岡山	10	75,946		千葉	120	165,780	
山口	1,639	354,772		静岡	32	45,144	
高知	46	22,745		愛知	12	17,820	
福岡	442	369,620		合計	164	228,744	1,395
佐賀	115	124,092		前年同月	386	532,440	1,379
熊本	20	12,312					
大分	30	19,440			ほたてかい		
合計	4,791	3,123,785	652				
前年同月	5,268	3,670,877	697	岐阜	30	66,420	
				北海道	243	834,948	
	あんこうきも			青森	20	41,472	
				宮城	9	3,456	
宮城	1	2,592		愛知	51	197,041	
合計	1	2,592	2,592	合計	353	1,143,337	3,239
前年同月	24	7,776	324	前年同月	543	1,587,611	2,924
	その他魚卵				セルカキ		
北海道	1,304	589,484		北海道	84	129,298	
兵庫	8	16,416		愛知	112	226,152	
合計	1,312	605,900	462	徳島	360	209,952	
前年同月	1,634	766,480	469	合計	556	565,402	1,017

単位 数量 = K g , 金額 = 円

産地	数量	金額	平均価格	産地	数量	金額	平均価格
前年同月	497	506,628	1,019				
					むきあかかい		
	しじみ						
				長崎	1	540	
茨城	90	87,372		合計	1	540	540
三重	624	567,054		前年同月	40	57,564	1,439
島根	295	243,270					
合計	1,009	897,696	890		むきほたてかい		
前年同月	1,112	1,036,926	932				
				北海道	97	215,568	
	あわび			愛知	140	218,484	
				広島	6	16,848	
岐阜	5	29,160		合計	243	450,900	1,856
東京	48	219,408		前年同月	1,119	2,166,264	1,936
静岡	39	181,764					
愛知	70	363,944			むきかき		
福岡	12	49,896					
合計	174	844,172	4,852	愛知	9	19,440	
前年同月	149	815,546	5,473	徳島	20	66,096	
				大分	117	44,226	
	さざえ			合計	146	129,762	889
				前年同月	424	239,500	565
愛知	40	60,480					
島根	10	10,454			とりかい		
山口	90	170,370					
長崎	60	123,120		長崎	20	194,400	
合計	200	364,424	1,822	合計	20	194,400	9,720
前年同月	299	447,749	1,497	前年同月	30	207,360	6,912
	その他殻付貝				かいばしら		
秋田	12	7,776		山口	9	4,782	
千葉	65	70,200		合計	9	4,782	531
福井	70	277,344		前年同月	0	0	0
愛知	162	223,398					
三重	35	39,420			養殖あゆ		
京都	19	22,507					
鹿児島	110	66,366		岐阜	3,603	7,631,518	
合計	473	707,011	1,495	静岡	1	1,620	
前年同月	529	757,793	1,433	愛知	2,321	5,075,244	
				滋賀	292	524,880	

単位 数量 = K g , 金額 = 円

産地	数量	金額	平均価格	産地	数量	金額	平均価格
徳島	446	598,320					
合計	6,663	13,831,582	2,076	産地別合計			
前年同月	7,623	15,336,756	2,012				
				岐阜	8,512	17,955,116	
	にじます			北海道	17,203	21,594,457	
				青森	454	405,536	
長野	241	371,825		宮城	5,176	5,675,302	
静岡	361	371,088		秋田	48	74,412	
合計	602	742,913	1,234	福島	20	60,044	
前年同月	697	827,355	1,187	茨城	150	203,418	
				群馬	6	3,067	
	うなぎ			千葉	4,214	9,389,475	
				東京	6,476	13,312,741	
岐阜	16	95,153		神奈川	71	94,673	
静岡	440	2,602,800		新潟	132	23,518	
愛知	4,370	26,212,100		富山	374	299,118	
合計	4,826	28,910,053	5,990	石川	835	765,288	
前年同月	4,928	26,979,027	5,475	福井	3,279	2,256,219	
				長野	1,901	855,860	
	あまご			静岡	1,856	5,199,854	
				愛知	25,206	50,270,346	
岐阜	450	305,532		三重	12,853	19,238,823	
静岡	20	1,728		滋賀	540	814,914	
合計	470	307,260	654	京都	562	862,061	
前年同月	1,512	986,214	652	大阪	840	702,833	
				兵庫	1,030	1,229,116	
	天然鮎			和歌山	3,804	5,354,872	
				鳥取	686	1,015,942	
岐阜	2,866	6,740,496		島根	379	341,544	
愛知	2	7,884		岡山	61	162,369	
合計	2,868	6,748,380	2,353	広島	48	75,986	
前年同月	2,337	8,784,288	3,759	山口	7,897	2,744,384	
				徳島	1,233	1,428,831	
	その他淡水魚			香川	643	1,138,718	
				愛媛	1,975	3,073,538	
青森	15	11,016		高知	226	185,338	
茨城	15	32,400		福岡	765	982,023	
愛知	97	415,314		佐賀	1,625	869,713	
滋賀	113	202,284		長崎	3,059	1,971,935	
合計	240	661,014	2,754	熊本	60	32,184	
前年同月	446	854,479	1,916	大分	259	253,657	

品目別・産地別取扱高表

単位 数量 = K g , 金額 = 円

産地	数量	金額	平均 価格	産地	数量	金額	平均 価格
				合計	390	603,674	1,548
	冷まぐろ			前年同月	771	1,136,631	1,474
東京	126	448,254			冷くろかわかじき		
神奈川	78	191,700					
静岡	945	2,078,110		岐阜	4	4,725	
愛知	100	86,400		静岡	208	325,415	
三重	76	274,806		合計	212	330,140	1,557
合計	1,325	3,079,270	2,324	前年同月	781	1,072,891	1,374
前年同月	1,706	4,528,947	2,655				
					冷するめいか		
	冷きわだ						
				埼玉	1,775	2,200,202	
岐阜	9	21,999		東京	894	1,078,930	
静岡	2,810	4,329,745		石川	111	191,268	
合計	2,819	4,351,744	1,544	愛知	180	209,711	
前年同月	3,321	5,790,463	1,744	合計	2,960	3,680,111	1,243
				前年同月	1,309	1,615,803	1,234
	冷めばち						
					冷もんこういか		
岐阜	31	45,198					
東京	10	32,400		東京	730	1,609,396	
神奈川	460	752,085		愛知	560	657,180	
静岡	1,141	2,494,747		大阪	328	491,771	
合計	1,642	3,324,430	2,025	合計	1,618	2,758,347	1,705
前年同月	2,263	4,632,467	2,047	前年同月	1,745	2,928,022	1,678
	その他冷まぐろ				その他冷いか		
東京	55	236,736		埼玉	205	183,493	
神奈川	49	100,548		千葉	540	526,608	
静岡	47	94,387		東京	1,830	1,726,054	
愛知	2	5,724		神奈川	40	129,600	
合計	153	437,395	2,859	石川	22	34,236	
前年同月	45	189,594	4,213	愛知	10	5,400	
				大阪	1,985	1,302,886	
	冷めかじき			兵庫	20	50,242	
				徳島	42	163,120	
岐阜	19	44,115		香川	9	7,182	
東京	20	32,400		合計	4,703	4,128,821	878
静岡	351	527,159		前年同月	3,345	4,596,587	1,374

単位 数量 = K g , 金額 = 円

産地	数量	金額	平均価格	産地	数量	金額	平均価格
				宮城	240	343,005	
	冷かれい			東京	2,154	3,869,264	
				愛知	4,925	7,724,042	
岐阜	41	35,402		三重	2,082	982,799	
東京	110	89,100		大阪	5,736	10,503,529	
石川	570	751,140		兵庫	330	510,516	
愛知	1,706	2,205,846		合計	15,467	23,933,155	1,547
三重	1,617	1,749,244		前年同月	15,535	25,301,975	1,629
合計	4,044	4,830,732	1,195				
前年同月	4,931	5,375,819	1,090		冷ます		
	冷またい			宮城	80	93,096	
				大阪	220	246,240	
岐阜	10	1,091		合計	300	339,336	1,131
東京	500	265,680		前年同月	0	0	0
愛知	280	437,076					
合計	790	703,847	891		冷えび		
前年同月	250	389,902	1,560				
				岐阜	1,098	740,508	
	冷べにさけ			宮城	1	1,750	
				千葉	502	356,054	
東京	240	331,776		東京	4,759	9,180,006	
愛知	272	337,824		静岡	156	80,093	
大阪	48	78,523		愛知	3,696	7,920,007	
合計	560	748,123	1,336	三重	108	347,976	
前年同月	1,057	1,679,502	1,589	大阪	1,149	2,706,139	
				兵庫	5,061	9,788,098	
	冷しろさけ			合計	16,530	31,120,631	1,883
				前年同月	18,327	33,683,380	1,838
岐阜	40	24,710					
宮城	1,570	1,092,744			冷たらばがに		
千葉	72	108,864					
愛知	2,353	2,703,028		東京	682	1,049,151	
三重	48	33,696		合計	682	1,049,151	1,538
大阪	85	52,596		前年同月	170	551,070	3,242
福岡	80	207,360					
合計	4,248	4,222,998	994		冷ずわいがに		
前年同月	4,744	5,107,590	1,077				
				宮城	1,664	6,745,032	
	冷ぎんさけ			東京	460	601,603	
				愛知	5	20,520	

単位 数量 = K g , 金額 = 円

産地	数量	金額	平均価格	産地	数量	金額	平均価格
東京	600	1,034,208		北海道	510	627,426	
兵庫	810	1,448,906		合計	510	627,426	1,230
合計	1,410	2,483,114	1,761	前年同月	220	500,310	2,274
前年同月	1,726	2,777,981	1,609				
					その他冷凍魚		
	冷きす						
				岐阜	1,300	285,998	
千葉	140	144,072		北海道	100	97,200	
三重	350	362,340		宮城	573	1,864,318	
山口	80	83,808		福島	154	257,194	
合計	570	590,220	1,035	千葉	366	285,288	
前年同月	793	770,602	972	東京	15,696	5,374,092	
				愛知	9,970	7,017,203	
	冷たこ			滋賀	220	194,400	
				大阪	754	1,899,638	
千葉	20	6,264		兵庫	148	231,305	
東京	769	929,358		鳥取	940	238,044	
大阪	48	127,440		山口	54	76,140	
合計	837	1,063,062	1,270	香川	421	323,622	
前年同月	717	769,623	1,073	福岡	7,134	1,178,712	
				長崎	42	34,472	
	冷あかうお			合計	37,872	19,357,626	511
				前年同月	35,089	24,398,518	695
岐阜	4	7,789					
埼玉	80	76,680			冷むきかき		
東京	600	534,168					
愛知	945	854,404		愛知	100	217,404	
三重	205	205,254		広島	251	493,560	
大阪	516	479,504		合計	351	710,964	2,026
合計	2,350	2,157,799	918	前年同月	140	301,320	2,152
前年同月	2,465	2,203,976	894				
					冷かいばしら		
	冷メルルーサ						
				愛知	649	2,300,724	
東京	1,310	1,338,724		山口	342	1,327,536	
大阪	100	98,280		合計	991	3,628,260	3,661
合計	1,410	1,437,004	1,019	前年同月	831	2,831,244	3,407
前年同月	2,047	2,072,908	1,013				
					その他冷かい		
	冷すりみ						
				岐阜	16	19,353	

単位 数量 = K g , 金額 = 円

産地	数量	金額	平均価格	産地	数量	金額	平均価格
青森	111	112,858		神奈川	5,742	3,141,230	
千葉	510	31,320		石川	703	976,644	
東京	3,275	2,718,949		山梨	14	12,096	
山梨	14	12,096		静岡	6,810	11,161,828	
愛知	1,075	1,617,332		愛知	30,174	39,318,100	
山口	40	54,000		三重	8,114	8,472,999	
合計	5,041	4,565,908	906	滋賀	220	194,400	
前年同月	1,629	2,621,244	1,609	大阪	12,611	21,382,498	
				兵庫	6,917	12,433,722	
	冷あゆ			鳥取	1,923	1,588,339	
				広島	251	493,560	
岐阜	426	1,028,592		山口	536	1,559,412	
愛知	310	590,436		徳島	42	163,120	
合計	736	1,619,028	2,200	香川	462	340,740	
前年同月	1,408	1,572,251	1,117	福岡	7,224	1,429,272	
				長崎	42	34,472	
	冷うなぎ			合計	140,895	166,361,821	1,181
				前年同月	141,915	181,548,040	1,279
東京	1,150	3,129,080					
神奈川	5,115	1,967,297					
愛知	290	1,496,016					
大阪	200	324,000					
合計	6,755	6,916,393	1,024				
前年同月	6,993	6,877,116	983				
	その他冷淡水魚						
東京	560	175,500					
合計	560	175,500	313				
前年同月	600	185,112	309				
	産地別合計						
岐阜	3,133	2,357,032					
北海道	610	724,626					
青森	111	112,858					
宮城	4,128	10,139,945					
福島	154	257,194					
埼玉	2,730	3,183,975					
千葉	2,150	1,458,470					
東京	46,094	45,425,289					

品目別・産地別取扱高表

単位 数量 = K g , 金額 = 円

産地	数量	金額	平均 価格	産地	数量	金額	平均 価格
				静岡	420	54,432	
	干こんぶ			愛知	184	78,433	
				三重	743	279,612	
岐阜	6	25,272		兵庫	516	142,635	
東京	4,367	843,508		広島	88	17,625	
新潟	90	16,036		山口	1,860	308,331	
愛知	80	62,856		香川	70	12,528	
岡山	6	6,480		合計	4,980	1,772,713	356
広島	94	44,712		前年同月	4,367	1,363,882	312
合計	4,643	998,864	215				
前年同月	1,819	366,532	202	塩しろさけ			
	干わかめ			北海道	106	129,568	
				青森	16	23,328	
岐阜	7,884	955,390		宮城	24	9,331	
東京	60	27,864		東京	692	570,154	
静岡	20	11,016		合計	838	732,381	874
愛知	270	60,264		前年同月	1,102	1,129,896	1,025
合計	8,234	1,054,534	128				
前年同月	10,177	1,122,270	110	塩ぎんさけ			
	干ひじき			岐阜	61	88,001	
				千葉	494	736,020	
三重	18	105,408		東京	13,062	16,668,222	
合計	18	105,408	5,856	新潟	70	71,712	
前年同月	9	41,904	4,656	愛知	1,470	1,862,136	
				合計	15,157	19,426,091	1,282
	もずく			前年同月	14,420	18,413,853	1,277
岐阜	42	4,308		塩べにさけ			
石川	24	16,848					
愛知	4,878	426,972		千葉	96	147,744	
山口	14,046	1,722,994		東京	96	91,152	
合計	18,990	2,171,122	114	大阪	60	25,662	
前年同月	20,027	2,198,283	110	合計	252	264,558	1,050
				前年同月	210	188,657	898
	その他海藻						
				塩あきさけ			
岐阜	99	43,411					
宮城	880	119,219		北海道	340	427,680	
東京	120	716,487		宮城	335	457,920	

単位 数量 = K g , 金額 = 円

産地	数量	金額	平均価格	産地	数量	金額	平均価格
東京	360	388,800					
愛知	225	339,660			塩すけそうこ		
合計	1,260	1,614,060	1,281				
前年同月	1,121	943,110	841	岐阜	310	292,140	
				北海道	20	11,664	
	塩ます			東京	401	827,604	
				愛知	326	239,976	
岐阜	61	183,080		福岡	5,711	2,423,570	
北海道	978	944,676		合計	6,768	3,794,954	561
茨城	40	4,320		前年同月	9,281	4,321,945	466
大阪	22	74,844					
合計	1,101	1,206,920	1,096		すじこ		
前年同月	1,169	1,200,938	1,027				
				千葉	3	6,480	
	塩さば			東京	48	181,548	
				合計	51	188,028	3,687
青森	1,810	745,178		前年同月	690	1,083,279	1,570
宮城	60	11,146					
茨城	731	504,578			いくら		
千葉	6,883	6,057,159					
東京	330	298,080		北海道	122	738,720	
静岡	50	112,320		東京	133	1,210,248	
愛知	245	90,817		愛知	20	138,240	
福岡	20	19,872		合計	275	2,087,208	7,590
合計	10,129	7,839,150	774	前年同月	355	2,839,320	7,998
前年同月	12,237	8,507,338	695				
					塩かずのこ		
	塩さんま						
				岐阜	16	32,940	
岐阜	78	70,632		北海道	382	179,280	
北海道	2,304	1,379,538		東京	219	804,330	
愛知	694	969,969		山口	2	8,294	
合計	3,076	2,420,139	787	合計	619	1,024,844	1,656
前年同月	5,151	2,611,602	507	前年同月	346	447,228	1,293
	塩にしん				その他塩蔵品		
北海道	100	20,520		岐阜	176	63,938	
合計	100	20,520	205	北海道	6	11,340	
前年同月	30	36,936	1,231	青森	6	20,412	
				宮城	430	424,936	

単位 数量 = K g , 金額 = 円

産地	数量	金額	平均価格	産地	数量	金額	平均価格
茨城	435	160,056		石川	10	4,212	
千葉	192	18,662		静岡	590	160,623	
東京	173	281,944		愛知	212	60,523	
新潟	924	168,635		三重	225	57,510	
石川	154	40,262		兵庫	60	26,698	
長野	50	17,820		合計	4,757	1,772,569	373
静岡	75	52,650		前年同月	6,438	3,045,878	473
愛知	2,988	1,792,553					
三重	54	13,997					
福岡	143	291,384					
合計	5,806	3,358,589	578	島根	80	15,552	
前年同月	5,946	2,021,633	340	合計	80	15,552	194
				前年同月	112	18,857	168
	開干あじ						
					丸干いわし		
茨城	770	279,764					
千葉	50	14,689		岐阜	24	6,739	
東京	30	10,498		千葉	216	49,701	
静岡	2,608	817,656		東京	6	6,912	
愛知	60	3,888		愛知	72	18,986	
兵庫	40	16,589		大阪	80	14,688	
島根	460	128,455		島根	1,920	301,484	
合計	4,018	1,271,539	316	広島	60	12,636	
前年同月	5,232	1,681,570	321	大分	225	165,865	
				合計	2,603	577,011	222
	開干さば			前年同月	3,548	681,395	192
茨城	72	25,662			丸干さんま		
千葉	170	47,778					
静岡	20	6,955		宮城	60	12,744	
愛知	24	3,910		合計	60	12,744	212
合計	286	84,305	295	前年同月	0	0	0
前年同月	772	238,967	310				
					ししゃも		
	その他開干						
				岐阜	120	14,904	
北海道	30	27,540		茨城	3,020	536,004	
宮城	40	16,200		愛知	3,300	64,368	
茨城	2,314	845,717		三重	3,576	528,675	
千葉	1,096	554,948		大阪	120	54,432	
富山	180	18,598		山口	1,196	326,870	

単位 数量 = K g , 金額 = 円

産地	数量	金額	平均価格	産地	数量	金額	平均価格
福岡	270	58,158					
大分	90	31,104			しらす干		
合計	11,692	1,614,515	138				
前年同月	9,018	1,828,749	203	岐阜	40	141,480	
				東京	6	4,924	
	その他丸干			愛知	752	1,145,459	
				三重	535	243,108	
大分	160	83,688		大阪	40	82,944	
合計	160	83,688	523	和歌山	5,850	1,188,837	
前年同月	115	114,047	992	広島	9	15,854	
				愛媛	40	17,496	
	その他塩干品			福岡	12	14,904	
				合計	7,284	2,855,006	392
岐阜	1,241	333,878		前年同月	9,817	6,277,770	639
北海道	87	24,074					
青森	75	24,300			こうなご		
宮城	2,470	382,622					
茨城	91	72,198		茨城	150	29,160	
東京	10	17,885		合計	150	29,160	194
神奈川	45	12,717		前年同月	180	34,992	194
新潟	471	109,560					
富山	5	3,294			干かれい		
石川	226	42,561					
長野	1,002	346,302		兵庫	130	33,696	
静岡	110	26,028		鳥取	50	16,200	
愛知	15,422	1,280,694		島根	100	55,080	
三重	42	27,928		合計	280	104,976	375
滋賀	30	6,804		前年同月	290	124,762	430
大阪	2,225	412,992					
兵庫	2,584	850,325			干するめ		
鳥取	72	14,185					
島根	280	67,520		北海道	30	199,800	
広島	692	99,900		東京	10	63,720	
山口	130	17,928		愛知	40	166,320	
愛媛	34	34,551		合計	80	429,840	5,373
福岡	915	421,890		前年同月	240	861,840	3,591
佐賀	265	114,480					
合計	28,524	4,744,616	166		身欠にしん		
前年同月	36,310	5,592,548	154				
				北海道	7	16,632	
				福井	316	193,235	

単位 数量 = K g , 金額 = 円

産地	数量	金額	平均 価格	産地	数量	金額	平均 価格
合計	323	209,867	650				
前年同月	418	312,229	747		なると		
	その他素干品			愛知	14	7,938	
				合計	14	7,938	567
東京	30	6,156		前年同月	14	7,938	567
静岡	520	59,184					
兵庫	150	288,160			はんぺん		
香川	60	29,808					
合計	760	383,308	504	岐阜	3,068	587,651	
前年同月	991	416,291	420	青森	160	37,152	
				宮城	183	143,778	
	かまぼこ			茨城	42	47,821	
				新潟	656	641,045	
岐阜	3,739	1,368,677		静岡	214	102,892	
東京	768	628,606		愛知	21,720	2,828,027	
神奈川	141	79,696		三重	51	71,280	
新潟	567	611,370		大阪	15	11,340	
静岡	2,796	202,447		兵庫	4,389	1,828,281	
愛知	2,479	1,259,036		岡山	205	204,814	
三重	160	69,120		山口	326	183,941	
大阪	15	65,729		長崎	156	90,742	
兵庫	588	243,599		合計	31,185	6,778,764	217
岡山	8	7,076		前年同月	29,185	7,090,810	243
山口	3	3,823					
長崎	224	442,292			ハム・ソーセージ		
合計	11,488	4,981,471	434				
前年同月	11,607	4,842,865	417	岐阜	1,537	1,311,995	
				千葉	417	154,016	
	ちくわ			東京	246	75,902	
				長野	150	14,310	
岐阜	88	74,292		静岡	1,080	277,321	
青森	120	27,864		愛知	1,755	1,464,538	
新潟	199	174,447		大阪	9	22,680	
愛知	7,848	3,933,277		合計	5,194	3,320,762	639
三重	1,735	604,554		前年同月	5,086	3,640,607	716
兵庫	141	83,889					
岡山	24	13,998			その他練製品		
山口	95	102,957					
合計	10,250	5,015,278	489	群馬	9	3,305	
前年同月	9,676	7,075,642	731	新潟	63	33,790	

単位 数量 = K g , 金額 = 円

産地	数量	金額	平均価格	産地	数量	金額	平均価格
静岡	114	67,221		鹿児島	20	95,040	
愛知	397	196,233		合計	80	170,856	2,136
大阪	3	18,662		前年同月	0	0	0
合計	586	319,211	545				
前年同月	1,222	474,236	388		その他湯煮品		
	むしいか			東京	642	1,202,869	
				愛知	203	384,912	
茨城	189	315,460		岡山	37	70,524	
合計	189	315,460	1,669	合計	882	1,658,305	1,880
前年同月	436	524,608	1,203	前年同月	811	1,487,480	1,834
	むしたこ				あじみりん		
岐阜	1,715	2,226,420		島根	315	78,246	
宮城	85	280,800		広島	208	41,516	
茨城	859	2,473,546		合計	523	119,762	229
大阪	260	687,420		前年同月	417	96,832	232
合計	2,919	5,668,186	1,942				
前年同月	3,250	6,106,061	1,879		いわしみりん		
	なまり			岐阜	40	3,456	
				茨城	480	37,152	
静岡	37	51,192		愛媛	65	197,802	
合計	37	51,192	1,384	合計	585	238,410	408
前年同月	68	79,920	1,175	前年同月	1,073	368,820	344
	ちりめんかまあげ				その他みりん干品		
愛知	390	426,816		宮城	23	7,517	
三重	195	419,610		千葉	125	113,400	
大阪	290	481,248		富山	200	43,848	
兵庫	64	14,689		静岡	998	252,306	
広島	4	1,296		愛知	468	115,859	
福岡	12	18,792		島根	215	64,174	
合計	955	1,362,451	1,427	山口	40	15,552	
前年同月	1,284	2,794,381	2,176	合計	2,069	612,656	296
				前年同月	1,743	454,925	261
	かつおぶし						
					味付だこ		
愛媛	60	75,816					

単位 数量 = K g , 金額 = 円

産地	数量	金額	平均 価格	産地	数量	金額	平均 価格
茨城	12	12,960		兵庫	618	211,077	
合計	12	12,960	1,080	鳥取	50	16,848	
前年同月	24	62,316	2,597	岡山	120	19,440	
				広島	518	123,207	
	酢だこ			山口	424	179,218	
				徳島	1,458	458,492	
茨城	12	12,960		愛媛	201	69,898	
合計	12	12,960	1,080	福岡	300	142,282	
前年同月	48	16,589	346	合計	18,755	6,625,850	353
				前年同月	22,856	7,162,378	313
	つくだ煮						
					さきいか		
岐阜	54	11,079					
茨城	4,330	856,872		兵庫	52	35,640	
千葉	10	17,280		合計	52	35,640	685
三重	413	93,352		前年同月	112	168,718	1,506
広島	113	242,437					
香川	133	16,713			塩から		
合計	5,053	1,237,733	245				
前年同月	4,762	1,276,712	268	北海道	1,388	324,058	
				青森	90	28,145	
	魚漬物			宮城	1,160	210,609	
				神奈川	12	2,333	
岐阜	889	473,968		愛知	10	7,776	
北海道	110	25,596		兵庫	120	128,979	
青森	1,217	267,256		合計	2,780	701,900	252
岩手	140	49,572		前年同月	3,831	719,918	188
宮城	1,555	418,736					
山形	60	49,896			こぶまき		
千葉	15	6,804					
東京	1,403	540,284		富山	1,134	351,108	
神奈川	740	775,349		合計	1,134	351,108	310
新潟	1,364	665,479		前年同月	1,405	386,586	275
富山	140	29,268					
石川	105	47,142			味付かずのこ		
福井	3	1,382					
静岡	2,690	599,596		岐阜	4	4,752	
愛知	3,035	988,688		北海道	33	20,736	
三重	1,465	389,425		千葉	56	7,180	
京都	10	2,808		新潟	1,938	883,961	
大阪	125	74,139		合計	2,031	916,629	451

単位 数量 = K g , 金額 = 円

産地	数量	金額	平均 価格	産地	数量	金額	平均 価格
前年同月	2,022	880,447	435	青森	7,443	1,155,256	
				宮城	880	130,765	
	その他調味加工品			茨城	859	529,146	
				東京	72	18,667	
岐阜	2,903	542,106		神奈川	390	94,572	
北海道	1,128	927,610		新潟	542	93,265	
青森	195	113,335		福井	32	23,501	
宮城	163	25,721		愛知	70	170,424	
東京	655	729,151		大阪	958	407,559	
神奈川	654	482,337		兵庫	533	655,169	
新潟	396	74,419		島根	347	94,997	
愛知	92	31,838		広島	1	2,678	
広島	345	111,186		山口	40	44,539	
山口	2	8,294		徳島	250	74,615	
合計	6,533	3,045,997	466	香川	1,230	304,020	
前年同月	8,651	2,940,835	340	合計	15,883	4,346,770	274
				前年同月	8,959	4,735,381	529
	その他焼魚						
					たら製品		
岐阜	10	7,776					
北海道	50	4,860		岐阜	120	138,671	
宮城	35	122,256		東京	27	19,050	
山形	10	7,776		富山	114	47,951	
茨城	84	28,124		福井	20	20,218	
東京	195	562,140		山口	74	137,959	
石川	96	8,294		福岡	3,935	2,755,080	
愛知	2,317	1,216,999		合計	4,290	3,118,929	727
三重	720	457,920		前年同月	3,098	3,613,610	1,166
合計	3,517	2,416,145	687				
前年同月	6,463	3,847,779	595		魚切身		
	くじら製品			岐阜	25	10,000	
				北海道	231	136,976	
兵庫	20	5,832		宮城	1,400	359,855	
合計	20	5,832	292	茨城	20	8,748	
前年同月	86	33,286	387	千葉	720	195,210	
				神奈川	40	7,258	
	いか製品			石川	10	3,456	
				静岡	550	115,430	
岐阜	790	189,778		愛知	823	216,128	
北海道	1,446	357,819		三重	140	60,480	

単位 数量 = K g , 金額 = 円

産地	数量	金額	平均 価格	産地	数量	金額	平均 価格
大阪	340	201,960		千葉	1,308	643,996	
広島	388	194,012		東京	564	459,508	
山口	10	30,240		神奈川	763	481,768	
合計	4,697	1,539,753	328	新潟	2,497	917,139	
前年同月	4,376	1,764,921	403	富山	798	341,989	
				石川	5,805	1,474,165	
	冷凍食品			福井	4,359	1,467,692	
				長野	168	175,889	
岐阜	1,282	382,666		静岡	3,471	1,764,415	
宮城	12	3,499		愛知	29,879	10,256,814	
東京	2,073	1,153,512		三重	4,966	2,401,178	
神奈川	40	82,080		京都	68	46,145	
静岡	360	151,955		大阪	5,124	2,489,966	
愛知	7,986	1,369,013		兵庫	1,212	409,181	
三重	628	481,441		鳥取	1,594	2,314,548	
大阪	377	295,876		島根	48	65,708	
兵庫	6,938	1,328,368		岡山	202	226,714	
鳥取	162	49,572		広島	510	194,562	
島根	72	20,671		山口	20	17,280	
広島	320	486,000		香川	130	54,353	
香川	710	177,390		愛媛	256	220,752	
合計	20,960	5,982,043	285	福岡	12	8,424	
前年同月	19,397	7,897,175	407	合計	146,290	48,533,100	332
				前年同月	158,035	57,062,871	361
	冷えび製品						
					産地別合計		
岐阜	96	15,034					
三重	1,285	837,744		岐阜	102,024	28,215,868	
合計	1,381	852,778	618	北海道	8,948	5,946,443	
前年同月	2,488	1,269,422	510	青森	11,132	2,442,226	
				岩手	140	49,572	
	その他加工品			宮城	10,145	3,214,904	
				山形	211	105,043	
岐阜	75,506	18,611,434		茨城	20,213	9,668,325	
北海道	50	37,756		栃木	39	21,484	
宮城	350	77,250		群馬	654	374,580	
山形	141	47,371		埼玉	102	46,267	
茨城	5,703	2,888,077		千葉	11,851	8,771,067	
栃木	39	21,484		東京	26,798	28,409,725	
群馬	645	371,275		神奈川	2,825	2,018,110	
埼玉	102	46,267		新潟	9,777	4,460,858	

