

月 報

2 0 2 5

2

VOL. 644

岐阜市中央卸売市場

〒500-8263

岐阜市茜部新所2丁目5番地

電 話 (058) 271-1341

FAX (058) 271-1344

卸 売 業 者 一 覧 表

	卸 売 業 者 名	商 号	資本金	代 表 者 名
青 果 部	岐阜中央青果株式会社		60,000	青木喜与昭
水 産 物 部	株式会社 岐阜魚介		80,000	大野悟朗
	岐阜丸魚養殖		60,000	木村順次

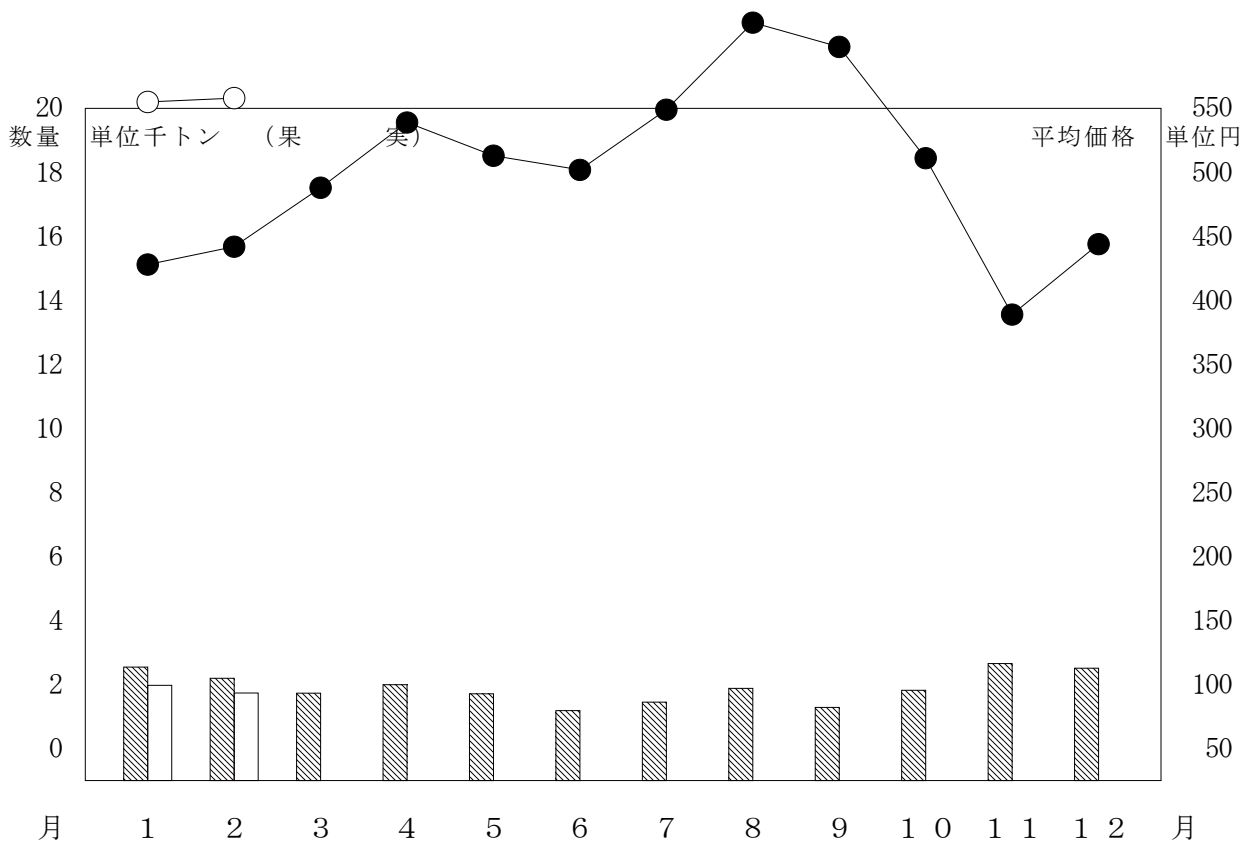
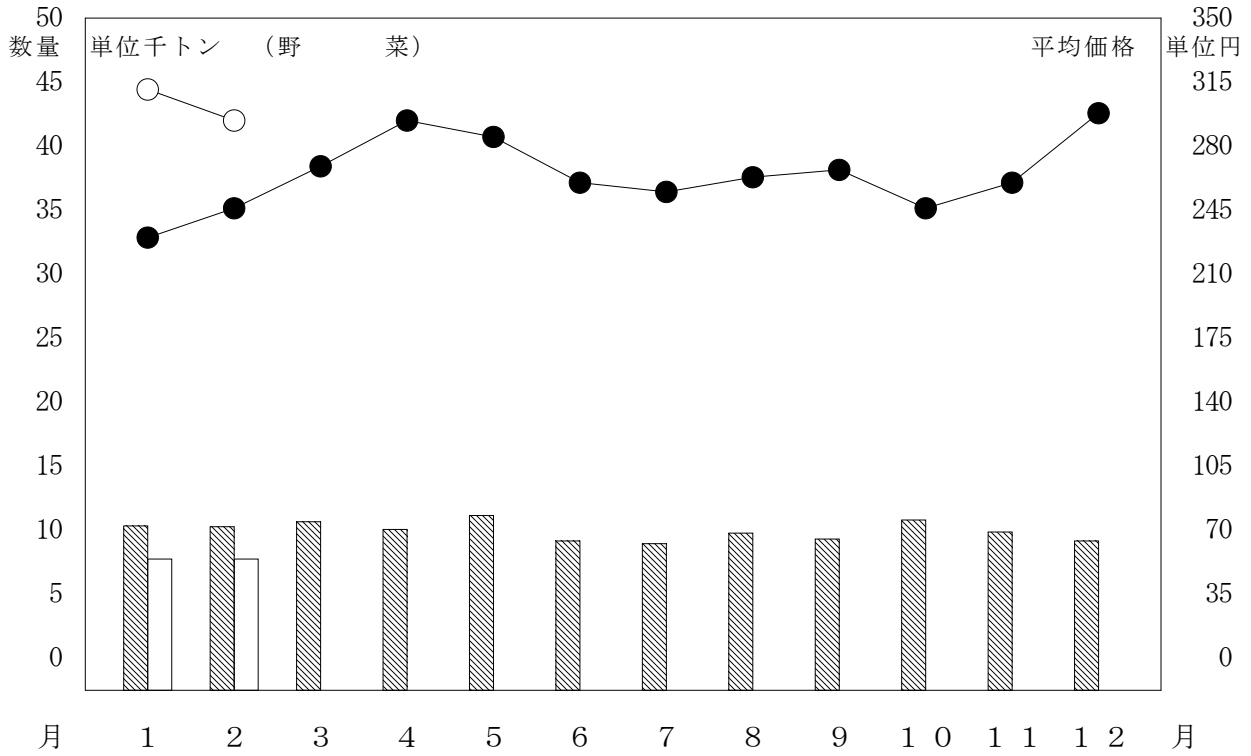
部 類 別 取 扱 高

単位 数量 = K g , 金額 = 円

区 分 部 類 種 別		月 別 比 較								
		本 月 (19日) (18日)			前 年 同 月 (20日) (20日)			前年同月を100とする指数		
		数 量	金 額	平 均 単 価	数 量	金 額	平 均 単 価	数 量	金 額	
青 果 部	野 菜	7,752,495	2,275,599,285	294	10,272,463	2,526,120,316	246	75	90	
	果 実	1,731,431	966,823,036	558	2,197,031	970,322,213	442	79	100	
	小 計	9,483,926	3,242,422,321	342	12,469,494	3,496,442,529	280	76	93	
水 産 物 部	鮮 魚	111,119	147,315,443	1,326	129,128	165,391,206	1,281	86	89	
	冷 凍 魚	148,418	157,579,651	1,062	158,357	169,075,667	1,068	94	93	
	加 工 水 産 物	297,652	160,614,868	540	442,125	184,466,137	417	67	87	
	小 計	557,189	465,509,962	835	729,610	518,933,010	711	76	90	
合 計		10,041,115	3,707,932,283	369	13,199,104	4,015,375,539	304	76	92	

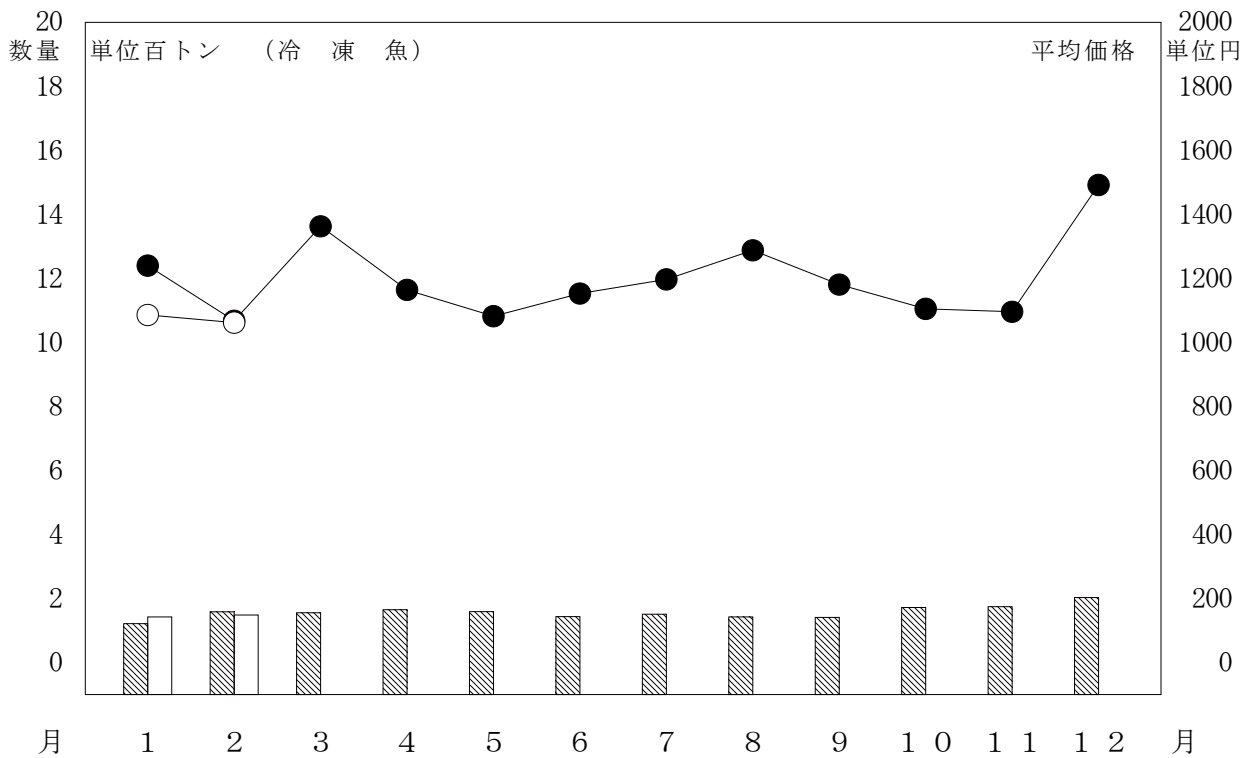
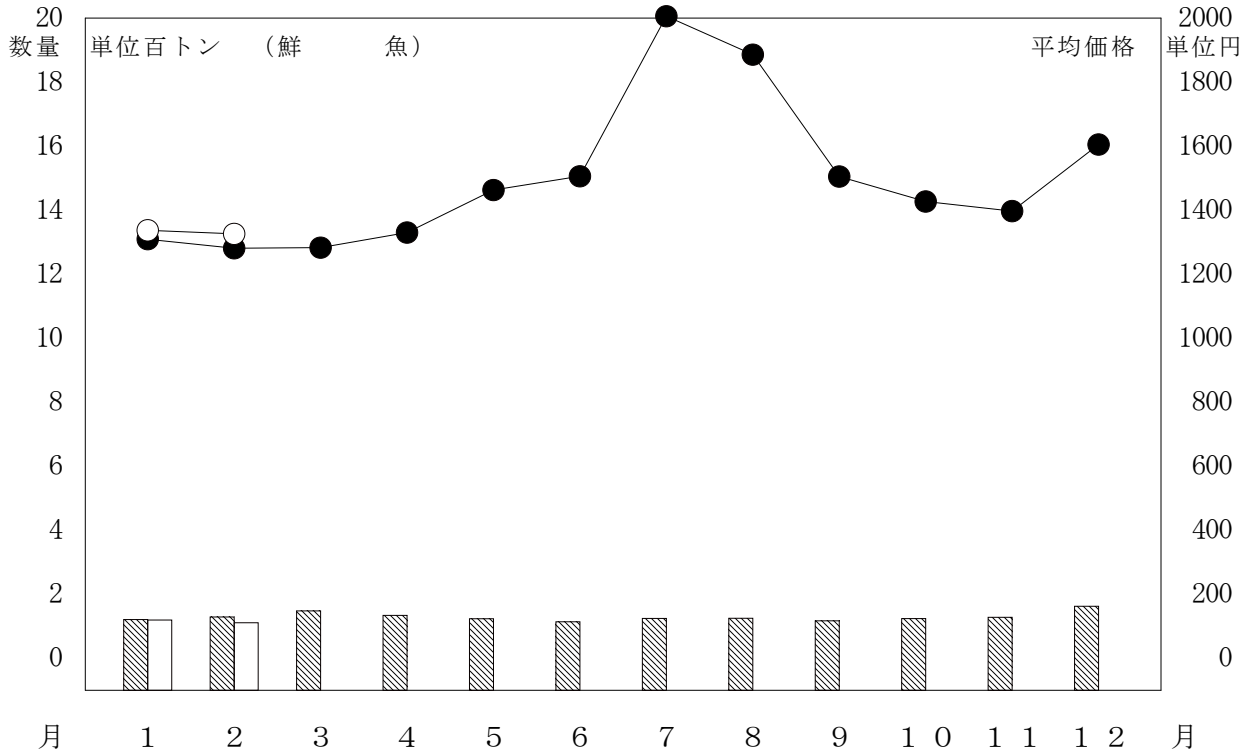
月別取扱数量・金額の動き

令和7年 数量
 令和6年 数量
 ○ 平均価格
 ● 平均価格



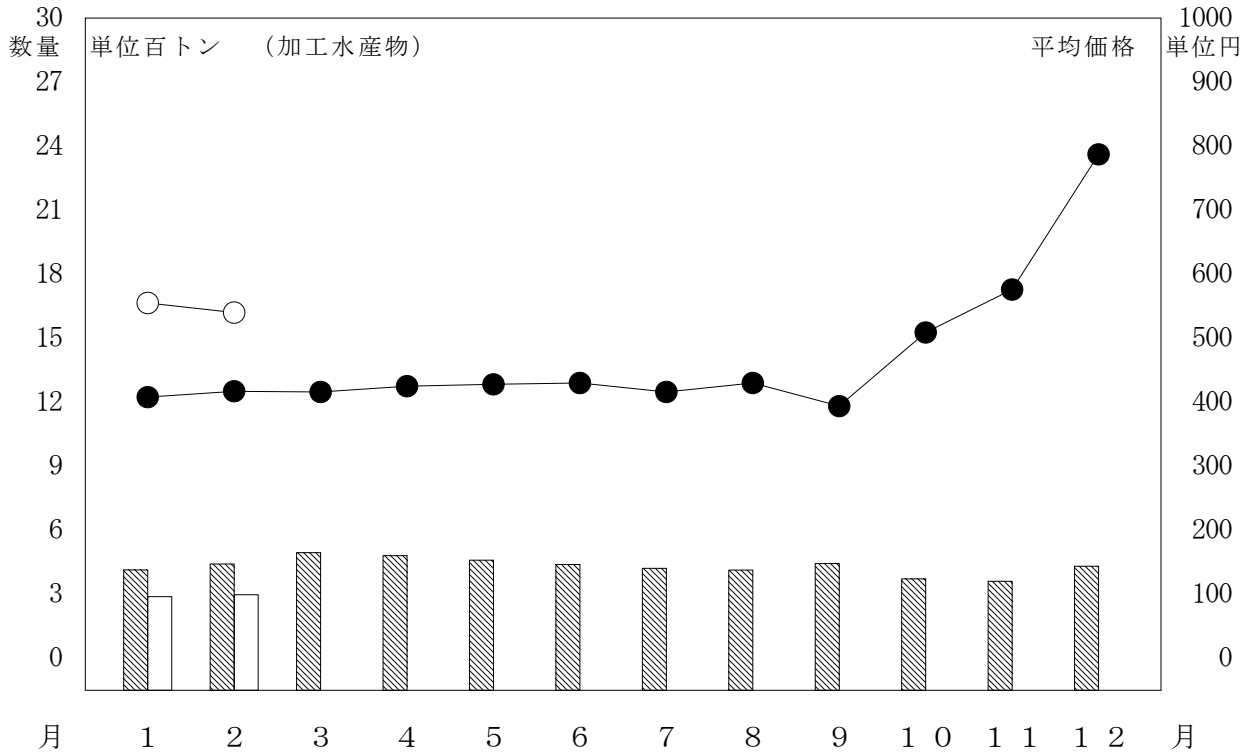
月別取扱数量・金額の動き

令和7年 数量 (白) 平均価格 (白丸)
 令和6年 数量 (斜線) 平均価格 (黒丸)



月別取扱数量・金額の動き

令和7年 数量
 令和6年 数量
 ○ 平均価格
 ● 平均価格



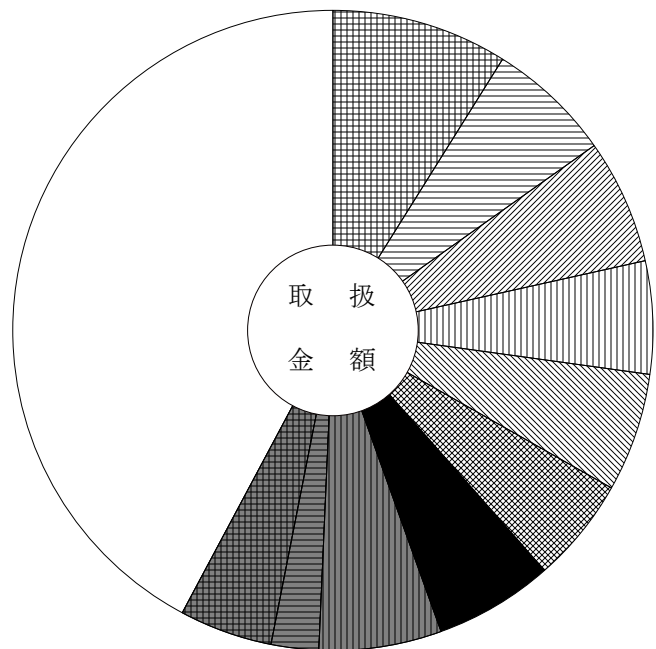
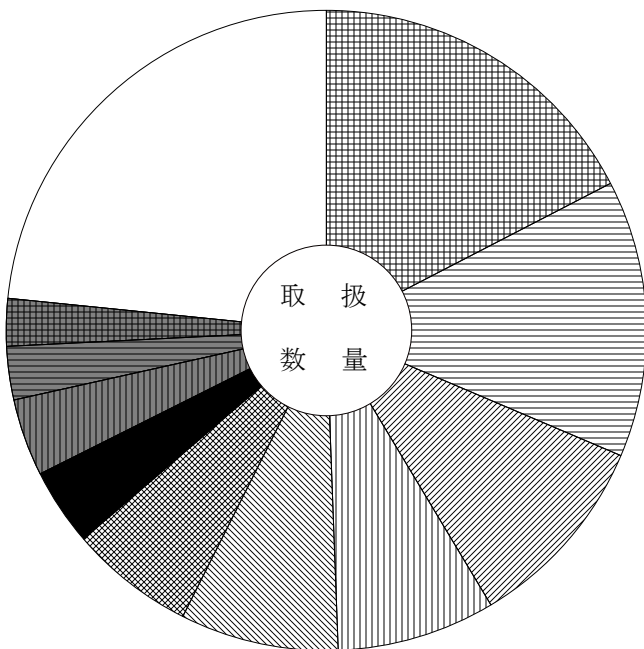
主要品目別対前年対比表 (野菜)

単位 数量 = K g , 金額 = 円 比率 = %

品目	区分	全体比			前年同月			前年同月比			
		数量	金額	平均価格	数量	金額	平均価格	数量	金額		
合 計		7,752,495	2,275,599,285	294	100.0	100.0	10,272,463	2,526,120,316	246	75.0	90.0
たまねぎ		1,352,732	202,630,069	150	17.4	8.9	1,394,612	245,861,082	176	97.0	82.0
だいこん		1,089,088	144,113,202	132	14.0	6.3	1,322,241	109,732,039	83	82.0	131.0
白 菜		777,657	144,341,244	186	10.0	6.3	902,650	67,333,877	75	86.0	214.0
人 参		623,903	130,570,994	209	8.0	5.7	832,030	93,512,566	112	75.0	140.0
キャベツ		619,664	136,002,323	219	8.0	6.0	861,067	70,715,491	82	72.0	192.0
馬鈴薯		490,554	121,042,436	247	6.3	5.3	692,790	113,247,774	163	71.0	107.0
胡 瓜		303,044	137,202,347	453	3.9	6.0	562,865	268,726,280	477	54.0	51.0
な す		301,521	141,132,734	468	3.9	6.2	434,504	193,951,018	446	69.0	73.0
かんしょ		206,712	53,616,999	259	2.7	2.4	222,735	56,244,787	253	93.0	95.0
白ねぎ		187,906	106,967,250	569	2.4	4.7	207,581	81,667,937	393	91.0	131.0
トマト		130,418	48,177,163	369	1.7	2.1	286,338	93,770,105	327	46.0	51.0
ピーマン		127,317	103,532,792	813	1.6	4.5	156,153	116,917,738	749	82.0	89.0
レタス		126,705	40,085,669	316	1.6	1.8	219,185	42,917,846	196	58.0	93.0
えのきだけ		116,310	39,903,091	343	1.5	1.8	104,444	33,123,356	317	111.0	120.0
南 瓜		107,555	31,010,029	288	1.4	1.4	121,170	36,013,215	297	89.0	86.0

品目別数量 7,752,495 K g

品目別金額 2,275,599,285 円



	たまねぎ	17.4 (8.9)		胡 瓜	3.9 (6.0)
	だいこん	14.0 (6.3)		な す	3.9 (6.2)
	白 菜	10.0 (6.3)		かんしょ	2.7 (2.4)
	人 参	8.0 (5.7)		白ねぎ	2.4 (4.7)
	キャベツ	8.0 (6.0)		そ の 他	23.4 (42.2)
	馬鈴薯	6.3 (5.3)			

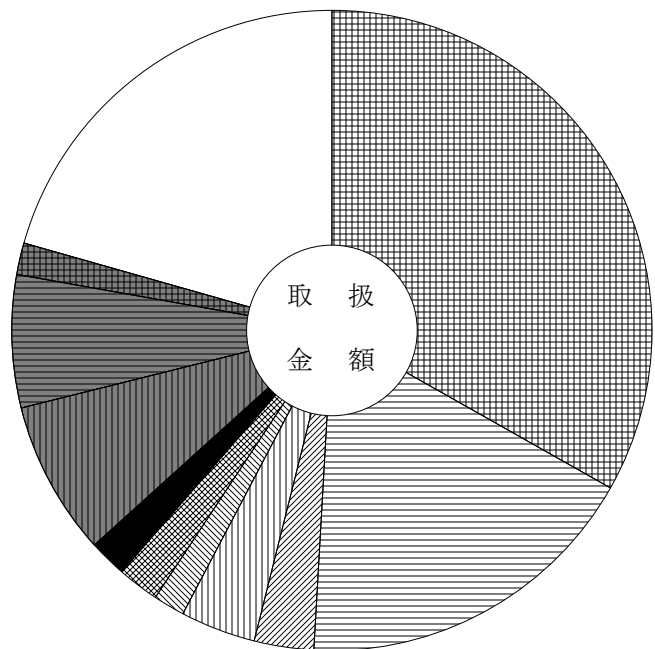
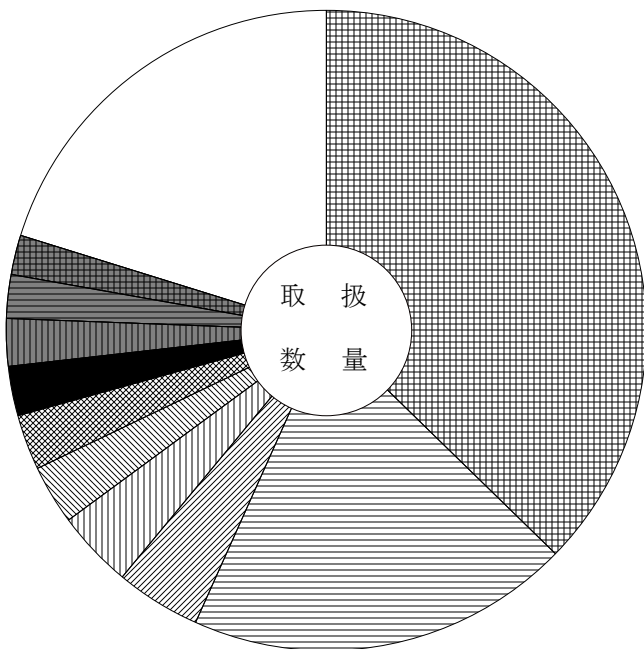
主要品目別対前年対比表 (果 実)

単位 数量 = K g , 金額 = 円 比率 = %

品目	区分	数量	金額	平均 価格	全体比		前年同月			前年同月比	
					数量	金額	数量	金額	平均 価格	数量	金額
合 計		1,731,431	966,823,036	558	100.0	100.0	2,197,031	970,322,213	442	79.0	100.0
普通温州みかん		646,641	321,090,264	497	37.3	33.2	868,297	277,967,683	320	74.0	116.0
ふじりんご		336,737	171,517,592	509	19.4	17.7	389,702	162,433,753	417	86.0	106.0
伊予柑		74,664	29,082,132	390	4.3	3.0	81,347	26,032,914	320	92.0	112.0
デコボン		68,030	36,979,200	544	3.9	3.8	113,143	48,089,700	425	60.0	77.0
八 朔		51,712	15,154,452	293	3.0	1.6	71,550	15,584,713	218	72.0	97.0
王林りんご		47,760	19,872,173	416	2.8	2.1	47,150	19,936,395	423	101.0	100.0
ジョナゴールド		43,520	18,083,353	416	2.5	1.9	21,130	8,373,894	396	206.0	216.0
いちご		42,190	75,302,098	1,785	2.4	7.8	41,398	65,540,396	1,583	102.0	115.0
濃姫いちご		38,502	64,872,286	1,685	2.2	6.7	51,379	78,459,851	1,527	75.0	83.0
りんご		33,993	15,666,042	461	2.0	1.6	12,006	5,220,774	435	283.0	300.0
バナナ		33,968	8,716,060	257	2.0	0.9	35,726	8,574,849	240	95.0	102.0
ぼんかん		33,331	13,721,616	412	1.9	1.4	70,024	21,925,134	313	48.0	63.0
甘夏みかん		31,689	8,435,340	266	1.8	0.9	17,949	4,123,051	230	177.0	205.0
バインアップル		18,650	5,104,923	274	1.1	0.5	30,964	7,303,791	236	60.0	70.0
キウイフルーツ		17,125	12,537,396	732	1.0	1.3	13,948	9,384,066	673	123.0	134.0

品目別数量 1,731,431 K g

品目別金額 966,823,036 円



	普通温州みかん	37.3 (33.2)		ジョナゴールド	2.5 (1.9)
	ふじりんご	19.4 (17.7)		いちご	2.4 (7.8)
	伊予柑	4.3 (3.0)		濃姫いちご	2.2 (6.7)
	デコボン	3.9 (3.8)		りんご	2.0 (1.6)
	八 朔	3.0 (1.6)		そ の 他	20.2 (20.6)
	王林りんご	2.8 (2.1)			

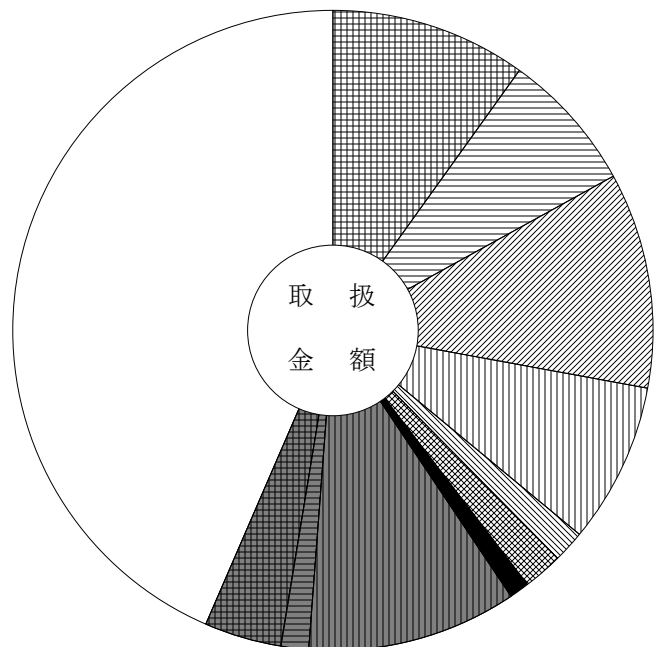
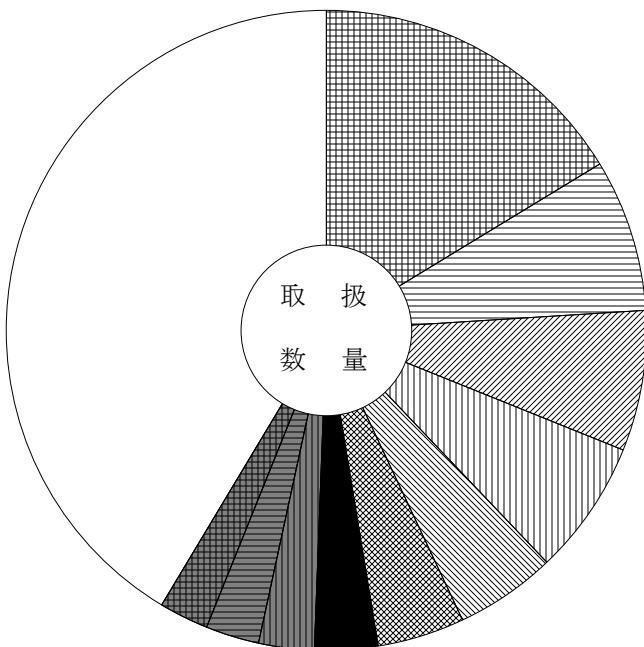
主要品目別対前年対比表（鮮 魚）

単位 数量 = K g , 金額 = 円 比率 = %

品目	区分	全体比			前年同月			前年同月比			
		数量	金額	平均価格	数量	金額	平均価格	数量	金額		
合 計		111,119	147,315,443	1,326	100.0	100.0	129,128	165,391,206	1,281	86.0	89.0
むきかき		18,105	14,580,110	805	16.3	9.9	19,055	15,065,062	791	95.0	97.0
養殖またい		8,603	10,449,389	1,215	7.7	7.1	9,317	11,747,272	1,261	92.0	89.0
きわだ		7,913	16,007,241	2,023	7.1	10.9	10,498	21,405,930	2,039	75.0	75.0
ぶり		7,600	11,989,649	1,578	6.8	8.1	8,551	11,000,620	1,286	89.0	109.0
わかめ		5,689	2,307,329	406	5.1	1.6	6,360	2,617,677	412	89.0	88.0
さば		4,913	2,924,342	595	4.4	2.0	5,349	2,862,558	535	92.0	102.0
まいわし		3,540	1,434,755	405	3.2	1.0	3,610	1,368,067	379	98.0	105.0
うなぎ		3,110	15,650,597	5,032	2.8	10.6	3,547	18,165,898	5,121	88.0	86.0
まあじ		3,014	2,097,039	696	2.7	1.4	2,976	2,144,385	721	101.0	98.0
サーモン（輸入さけ）		2,753	5,681,100	2,064	2.5	3.9	3,508	7,660,324	2,184	78.0	74.0
こんぶ		2,729	1,265,759	464	2.5	0.9	2,214	953,186	431	123.0	133.0
かんぱち		2,386	4,892,309	2,050	2.1	3.3	2,205	4,309,908	1,955	108.0	114.0
セルカキ		2,120	1,004,076	474	1.9	0.7	1,770	1,069,659	604	120.0	94.0
ほたるいか		2,039	2,259,241	1,108	1.8	1.5	3,695	3,634,448	984	55.0	62.0
まぐろ		2,028	6,722,810	3,315	1.8	4.6	1,755	6,723,082	3,831	116.0	100.0

品目別数量 111,119 K g

品目別金額 147,315,443 円



	むきかき	16.3 (9.9)		まいわし	3.2 (1.0)
	養殖またい	7.7 (7.1)		うなぎ	2.8 (10.6)
	きわだ	7.1 (10.9)		まあじ	2.7 (1.4)
	ぶり	6.8 (8.1)		サーモン（輸入さけ）	2.5 (3.9)
	わかめ	5.1 (1.6)		そ の 他	41.4 (43.5)
	さば	4.4 (2.0)			

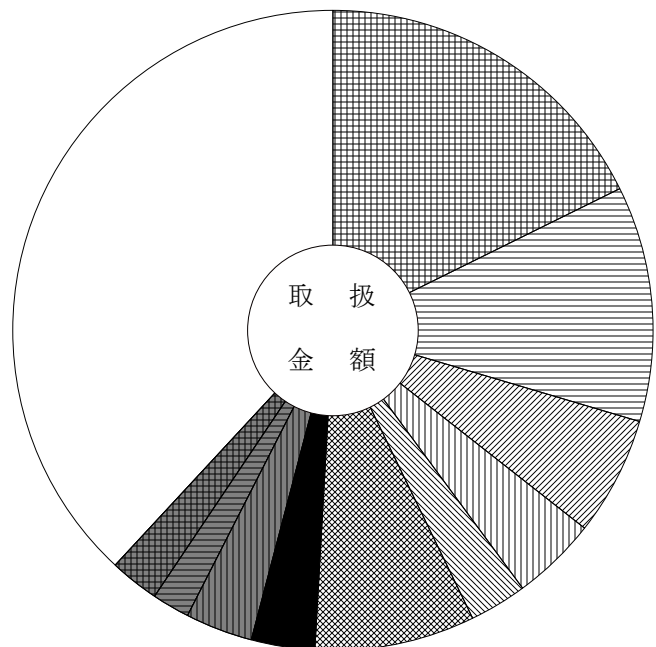
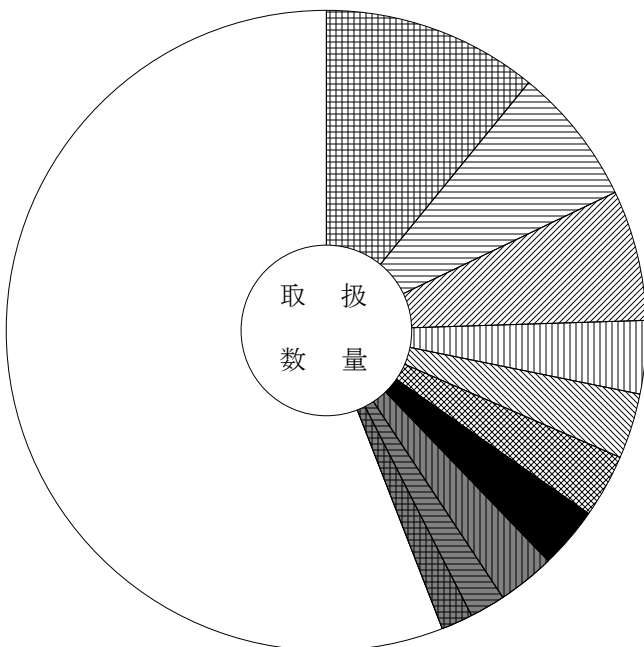
主要品目別対前年対比表 (冷 凍 魚)

単位 数量 = K g , 金額 = 円 比率 = %

品目	区分	全体比			前年同月			前年同月比			
		数量	金額	平均価格	数量	金額	平均価格	数量	金額		
合 計		148,418	157,579,651	1,062	100.0	100.0	158,357	169,075,667	1,068	94.0	93.0
冷えび		16,197	27,919,629	1,724	10.9	17.7	19,482	31,769,198	1,631	83.0	88.0
冷ぎんさけ		10,440	18,747,892	1,796	7.0	11.9	15,347	24,030,768	1,566	68.0	78.0
冷さば		9,744	9,524,944	978	6.6	6.0	10,266	10,044,017	978	95.0	95.0
冷さわら		5,528	6,854,060	1,240	3.7	4.3	4,206	5,796,070	1,378	131.0	118.0
冷かれい		4,908	4,571,856	932	3.3	2.9	4,644	5,573,058	1,200	106.0	82.0
冷ずわいがに		4,755	12,777,556	2,687	3.2	8.1	2,674	10,285,574	3,847	178.0	124.0
冷しろさけ		4,648	4,998,599	1,075	3.1	3.2	7,194	6,783,540	943	65.0	74.0
冷うなぎ		4,275	5,368,774	1,256	2.9	3.4	3,227	5,642,053	1,748	132.0	95.0
冷まぐろ		2,686	2,916,146	1,086	1.8	1.9	1,123	2,861,398	2,548	239.0	102.0
冷きわだ		2,301	3,863,326	1,679	1.6	2.5	3,392	5,352,176	1,578	68.0	72.0
冷するめいか		2,150	2,741,132	1,275	1.4	1.7	2,493	2,300,324	923	86.0	119.0
冷あかうお		2,060	1,920,472	932	1.4	1.2	2,204	1,895,500	860	93.0	101.0
冷めばち		1,707	3,090,432	1,810	1.2	2.0	1,670	3,595,801	2,153	102.0	86.0
冷またら		1,492	1,232,764	826	1.0	0.8	1,193	1,172,164	983	125.0	105.0
冷もんこういか		1,414	2,617,544	1,851	1.0	1.7	1,851	3,213,118	1,736	76.0	81.0

品目別数量 148,418 K g

品目別金額 157,579,651 円



	冷えび	10.9 (17.7)		冷しろさけ	3.1 (3.2)
	冷ぎんさけ	7.0 (11.9)		冷うなぎ	2.9 (3.4)
	冷さば	6.6 (6.0)		冷まぐろ	1.8 (1.9)
	冷さわら	3.7 (4.3)		冷きわだ	1.6 (2.5)
	冷かれい	3.3 (2.9)		そ の 他	55.9 (38.1)
	冷ずわいがに	3.2 (8.1)			

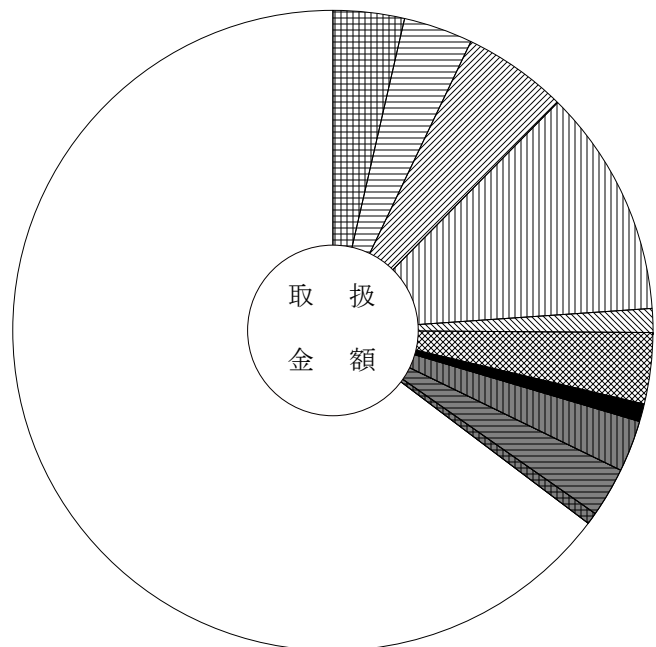
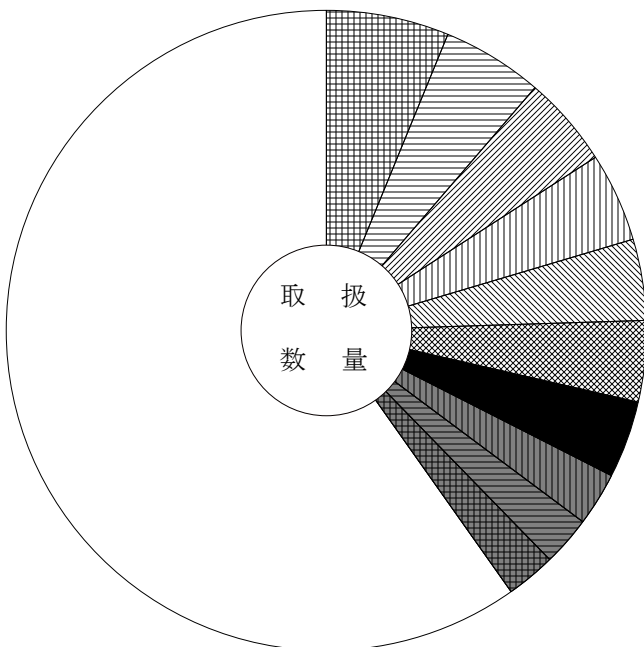
主要品目別対前年対比表 (加工水産物)

単位 数量 = K g , 金額 = 円 比率 = %

品目	区分	全体比			前年同月			前年同月比			
		数量	金額	平均価格	数量	金額	平均価格	数量	金額		
合 計		297,652	160,614,868	540	100.0	100.0	442,125	184,466,137	417	67.0	87.0
冷凍食品		18,391	5,765,270	313	6.2	3.6	24,576	8,071,603	328	75.0	71.0
ちくわ		15,210	5,646,484	371	5.1	3.5	8,349	7,295,239	874	182.0	77.0
はんぺん		13,777	8,574,117	622	4.6	5.3	34,928	8,276,370	237	39.0	104.0
塩ざんさけ		13,510	18,436,098	1,365	4.5	11.5	14,553	18,333,118	1,260	93.0	101.0
ししゃも		12,306	1,849,266	150	4.1	1.2	15,926	1,738,261	109	77.0	106.0
魚漬物		12,180	5,787,675	475	4.1	3.6	20,135	6,384,106	317	60.0	91.0
もずく		11,712	1,413,068	121	3.9	0.9	14,650	1,715,622	117	80.0	82.0
しらす干		7,986	4,221,424	529	2.7	2.6	8,547	4,506,058	527	93.0	94.0
いか製品		7,388	4,071,561	551	2.5	2.5	8,208	3,855,763	470	90.0	106.0
干わかめ		7,302	977,552	134	2.5	0.6	8,684	983,597	113	84.0	99.0
塩さば		7,044	6,343,523	901	2.4	3.9	9,656	7,657,127	793	73.0	83.0
塩すけそうこ		5,874	3,788,546	645	2.0	2.4	8,473	4,839,060	571	69.0	78.0
かまぼこ		5,663	4,453,096	786	1.9	2.8	14,420	5,716,233	396	39.0	78.0
干こんぶ		5,075	993,973	196	1.7	0.6	3,502	791,470	226	145.0	126.0
つくだ煮		4,946	1,300,423	263	1.7	0.8	4,327	1,182,567	273	114.0	110.0

品目別数量 297,652 K g

品目別金額 160,614,868 円



	冷凍食品	6.2 (3.6)		もずく	3.9 (0.9)
	ちくわ	5.1 (3.5)		しらす干	2.7 (2.6)
	はんぺん	4.6 (5.3)		いか製品	2.5 (2.5)
	塩ざんさけ	4.5 (11.5)		干わかめ	2.5 (0.6)
	ししゃも	4.1 (1.2)		その他	59.8 (64.7)
	魚漬物	4.1 (3.6)			

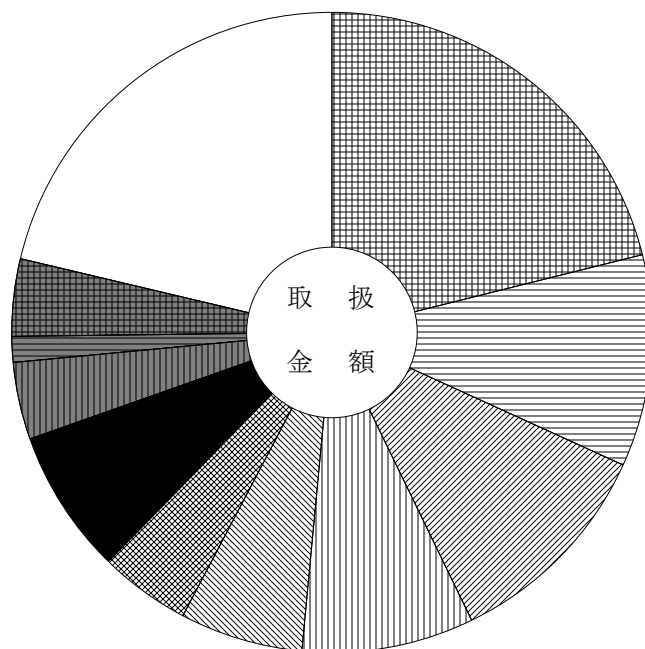
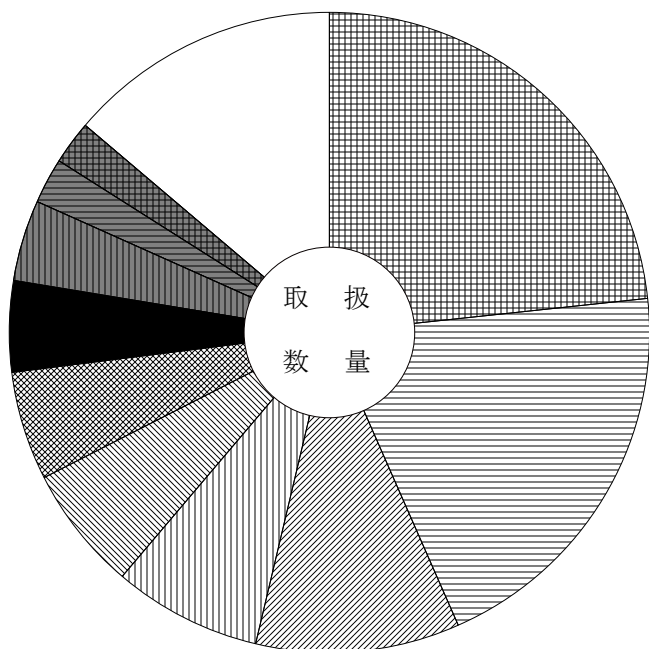
主要産地別対前年対比表 (野菜)

単位 数量 = K g , 金額 = 円 比率 = %

産地	区分			全体比		前年同月		前年同月比	
		数量	金額	数量	金額	数量	金額	数量	金額
合計		7,752,495	2,275,599,285	100.0	100.0	10,272,463	2,526,120,316	75.0	90.0
愛知		1,808,189	479,150,221	23.3	21.1	2,677,038	449,442,097	68.0	107.0
北海道		1,561,462	243,691,291	20.1	10.7	1,530,872	240,444,963	102.0	101.0
鹿児島		795,721	250,410,571	10.3	11.0	1,158,015	302,746,645	69.0	83.0
岐阜		581,411	197,201,983	7.5	8.7	1,026,735	312,629,025	57.0	63.0
茨城		486,631	140,591,478	6.3	6.2	457,692	90,378,620	106.0	156.0
徳島		429,554	103,684,953	5.5	4.6	720,348	139,299,454	60.0	74.0
熊本		359,476	165,809,270	4.6	7.3	599,897	244,273,197	60.0	68.0
静岡		314,470	88,175,752	4.1	3.9	450,826	100,908,438	70.0	87.0
千葉		180,792	30,108,062	2.3	1.3	19,487	3,062,657	928.0	983.0
宮崎		169,444	89,161,091	2.2	3.9	221,962	123,075,646	76.0	72.0
長野		160,463	64,173,314	2.1	2.8	162,044	56,918,142	99.0	113.0
兵庫		155,084	40,445,244	2.0	1.8	141,859	23,540,987	109.0	172.0
大分		138,326	79,662,420	1.8	3.5	120,225	49,683,186	115.0	160.0
青森		117,444	58,352,811	1.5	2.6	153,448	56,346,451	77.0	104.0
高知		110,921	91,473,873	1.4	4.0	204,687	138,836,366	54.0	66.0

産地別数量 7,752,495 K g

産地別金額 2,275,599,285 円



	愛知	23.3 (21.1)		鹿児島	10.3 (11.0)		熊本	4.6 (7.3)
	北海道	20.1 (10.7)		岐阜	7.5 (8.7)		静岡	4.1 (3.9)
	茨城	6.3 (6.2)		宮崎	2.2 (3.9)		千葉	2.3 (1.3)
	徳島	5.5 (4.6)		その他	13.8 (21.3)			

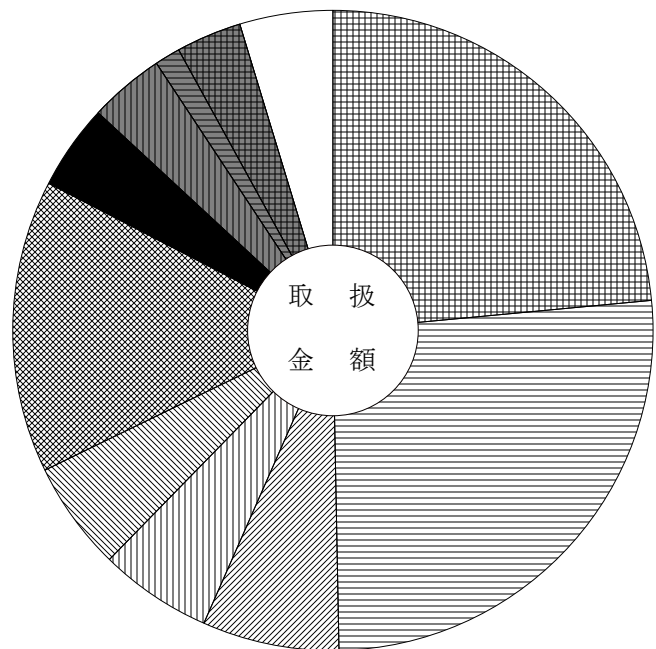
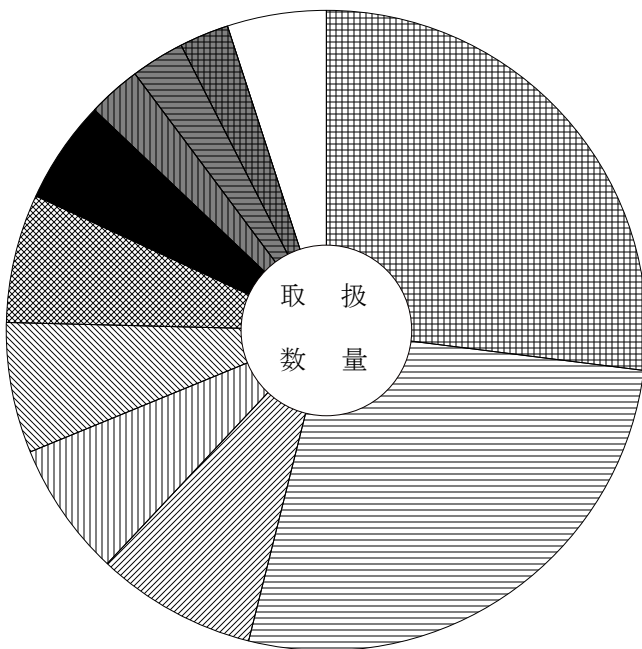
主要産地別対前年対比表 (果 実)

単位 数量 = K g , 金額 = 円 比率 = %

産地	区分			全体比		前年同月		前年同月比	
		数量	金額	数量	金額	数量	金額	数量	金額
合 計		1,731,431	966,823,036	100.0	100.0	2,197,031	970,322,213	79.0	100.0
青 森		467,160	227,067,120	27.0	23.5	475,188	197,538,202	98.0	115.0
静 岡		466,326	253,174,011	26.9	26.2	528,117	197,662,261	88.0	128.0
和 歌 山		141,061	66,888,720	8.1	6.9	258,351	88,132,319	55.0	76.0
徳 島		117,582	54,996,192	6.8	5.7	184,290	60,274,962	64.0	91.0
愛 知		113,705	53,442,204	6.6	5.5	182,102	64,875,041	62.0	82.0
岐 阜		112,863	143,499,343	6.5	14.8	165,288	151,590,805	68.0	95.0
愛 媛		90,175	41,143,658	5.2	4.3	112,884	44,387,028	80.0	93.0
鹿 児 島		46,193	36,844,600	2.7	3.8	49,135	46,963,272	94.0	78.0
フ ィ リ ピ ン		46,044	12,674,452	2.7	1.3	61,494	14,991,386	75.0	85.0
熊 本		42,561	31,724,287	2.5	3.3	64,075	44,582,692	66.0	71.0
ア メ リ カ		25,200	11,609,371	1.5	1.2	17,085	7,783,818	147.0	149.0
三 重		16,600	5,912,179	1.0	0.6	28,127	6,971,616	59.0	85.0
高 知		12,662	8,098,250	0.7	0.8	11,326	7,889,357	112.0	103.0
そ の 他 外 国		9,840	3,105,302	0.6	0.3	9,923	3,186,432	99.0	97.0
宮 崎		4,387	5,224,068	0.3	0.5	20,955	17,657,622	21.0	30.0

産地別数量 1,731,431 K g

産地別金額 966,823,036 円



	青 森	27.0 (23.5)		愛 媛	5.2 (4.3)
	静 岡	26.9 (26.2)		鹿 児 島	2.7 (3.8)
	和 歌 山	8.1 (6.9)		フ ィ リ ピ ン	2.7 (1.3)
	徳 島	6.8 (5.7)		熊 本	2.5 (3.3)
	愛 知	6.6 (5.5)		そ の 他	5.0 (4.7)
	岐 阜	6.5 (14.8)			

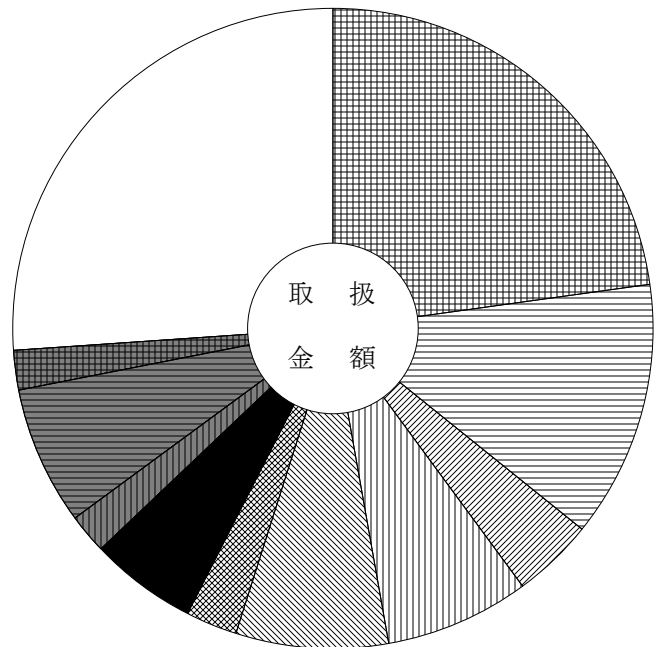
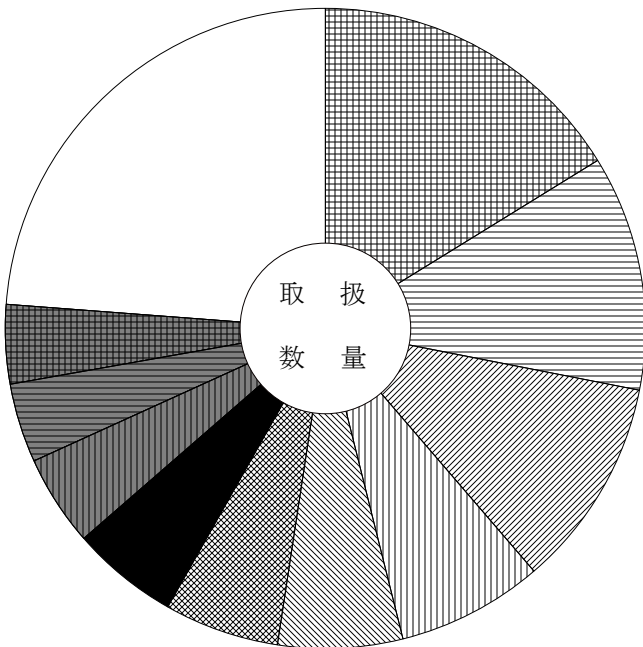
主要産地別対前年対比表 (鮮 魚)

単位 数量 = K g , 金額 = 円 比率 = %

産地	区分			全体比		前年同月		前年同月比	
		数量	金額	数量	金額	数量	金額	数量	金額
合 計		111,119	147,315,443	100.0	100.0	129,128	165,391,206	86.0	89.0
愛 知		18,025	33,581,938	16.2	22.8	22,141	32,730,239	81.0	103.0
三 重		13,217	19,123,572	11.9	13.0	14,179	20,970,054	93.0	91.0
岡 山		11,726	5,998,969	10.6	4.1	9,219	4,172,736	127.0	144.0
鳥 取		8,200	10,708,675	7.4	7.3	1,511	1,459,665	543.0	734.0
愛 媛		6,951	11,370,740	6.3	7.7	7,830	10,401,264	89.0	109.0
山 口		6,469	3,794,765	5.8	2.6	10,086	4,446,037	64.0	85.0
広 島		6,025	8,012,026	5.4	5.4	7,722	9,310,367	78.0	86.0
長 崎		5,093	2,964,922	4.6	2.0	2,733	1,520,164	186.0	195.0
埼 玉		4,497	10,268,411	4.0	7.0	0	0	0.0	0.0
北 海 道		4,459	2,884,285	4.0	2.0	5,748	7,703,428	78.0	37.0
長 野		3,662	3,018,197	3.3	2.0	815	624,202	449.0	484.0
兵 庫		2,800	3,049,944	2.5	2.1	5,951	6,090,174	47.0	50.0
千 葉		2,569	6,102,516	2.3	4.1	3,387	7,714,133	76.0	79.0
宮 城		2,354	2,378,845	2.1	1.6	6,131	6,021,573	38.0	40.0
岐 阜		2,183	4,916,976	2.0	3.3	3,177	4,576,519	69.0	107.0

産地別数量 111,119 K g

産地別金額 147,315,443 円



	愛 知	16.2 (22.8)		広 島	5.4 (5.4)
	三 重	11.9 (13.0)		長 崎	4.6 (2.0)
	岡 山	10.6 (4.1)		埼 玉	4.0 (7.0)
	鳥 取	7.4 (7.3)		北 海 道	4.0 (2.0)
	愛 媛	6.3 (7.7)		そ の 他	23.8 (26.1)
	山 口	5.8 (2.6)			

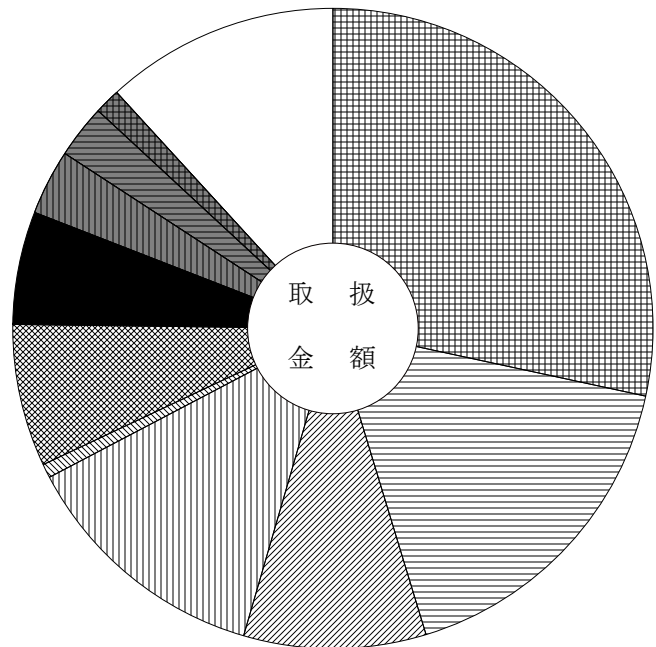
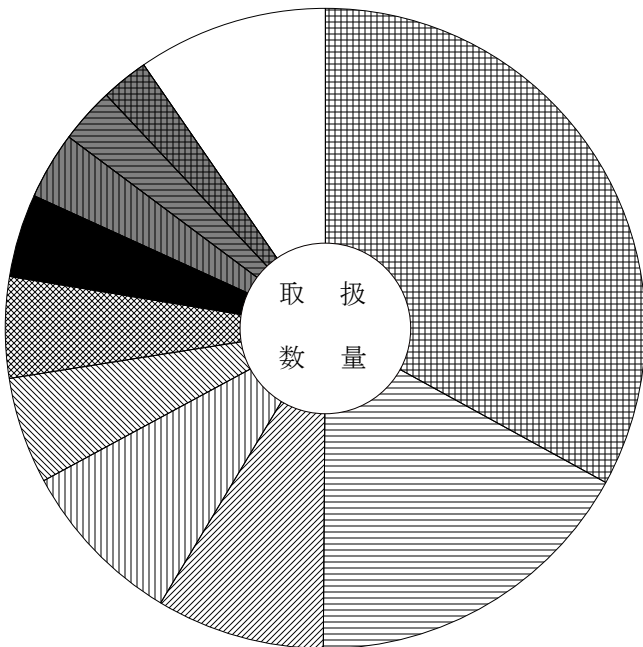
主要産地別対前年対比表 (冷 凍 魚)

単位 数量 = K g , 金額 = 円 比率 = %

産地	区分	全体比		前年同月		前年同月比			
		数量	金額	数量	金額	数量	金額		
合計		148,418	157,579,651	100.0	100.0	158,357	169,075,667	94.0	93.0
愛知		48,988	44,739,046	33.0	28.4	44,727	50,302,629	110.0	89.0
東京		25,406	26,625,380	17.1	16.9	30,982	42,834,763	82.0	62.0
千葉		12,688	14,474,020	8.5	9.2	1,170	1,310,236		
大阪		12,557	20,101,421	8.5	12.8	13,316	21,147,716	94.0	95.0
福岡		7,993	1,066,068	5.4	0.7	10,755	1,925,208	74.0	55.0
兵庫		7,585	11,423,068	5.1	7.2	4,641	7,333,641	163.0	156.0
静岡		6,299	8,930,580	4.2	5.7	7,270	12,131,641	87.0	74.0
三重		5,090	5,221,638	3.4	3.3	5,346	6,027,003	95.0	87.0
埼玉		4,083	4,255,183	2.8	2.7	0	0	0.0	0.0
鳥取		3,490	2,115,950	2.4	1.3	2,498	3,727,158	140.0	57.0
神奈川		3,156	1,908,576	2.1	1.2	2,157	4,614,268	146.0	41.0
岩手		2,741	9,241,925	1.8	5.9	0	0	0.0	0.0
岐阜		2,441	1,706,876	1.6	1.1	28,105	4,010,378	9.0	43.0
香川		1,547	199,692	1.0	0.1	678	470,344	228.0	42.0
長野		1,282	738,670	0.9	0.5	0	0	0.0	0.0

産地別数量 148,418 K g

産地別金額 157,579,651 円



	愛知	33.0 (28.4)		静岡	4.2 (5.7)
	東京	17.1 (16.9)		三重	3.4 (3.3)
	千葉	8.5 (9.2)		埼玉	2.8 (2.7)
	大阪	8.5 (12.8)		鳥取	2.4 (1.3)
	福岡	5.4 (0.7)		その他	9.6 (11.8)
	兵庫	5.1 (7.2)			

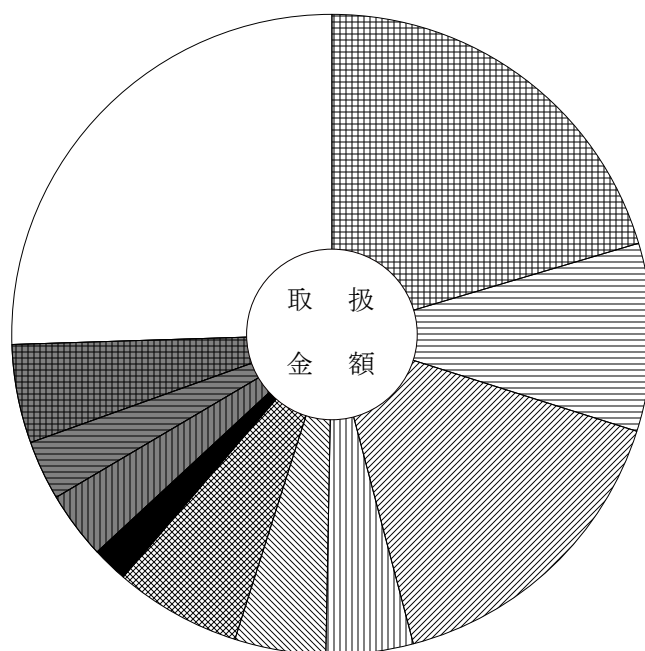
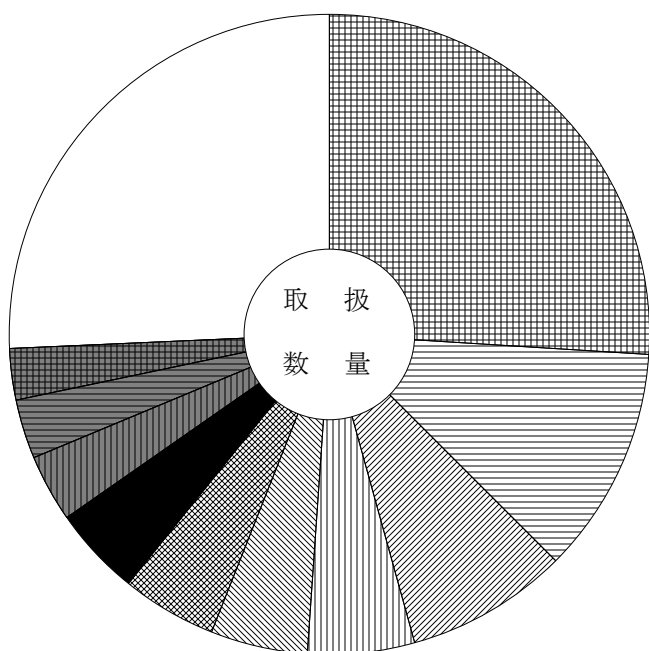
主要産地別対前年対比表 (加工水産物)

単位 数量 = K g , 金額 = 円 比率 = %

産地	区分			全体比		前年同月		前年同月比	
		数量	金額	数量	金額	数量	金額	数量	金額
合計		297,652	160,614,868	100.0	100.0	442,125	184,466,137	67.0	87.0
愛知		77,306	32,685,204	26.0	20.4	128,871	42,247,683	60.0	77.0
岐阜		34,227	15,305,653	11.5	9.5	94,238	27,849,013	36.0	55.0
東京		24,553	25,726,425	8.2	16.0	23,357	23,589,045	105.0	109.0
三重		16,161	7,070,173	5.4	4.4	20,739	8,418,819	78.0	84.0
茨城		14,545	7,325,983	4.9	4.6	17,479	9,248,718	83.0	79.0
長野		14,203	10,242,604	4.8	6.4	352	303,383		
山口		13,514	2,897,478	4.5	1.8	16,677	3,300,926	81.0	88.0
兵庫		10,236	5,531,103	3.4	3.4	16,289	7,826,007	63.0	71.0
新潟		8,878	4,764,460	3.0	3.0	11,136	4,026,431	80.0	118.0
千葉		7,887	8,017,584	2.6	5.0	12,249	9,627,039	64.0	83.0
大阪		7,813	6,186,545	2.6	3.9	10,759	8,399,227	73.0	74.0
北海道		7,593	3,893,022	2.6	2.4	7,479	3,486,988	102.0	112.0
福岡		7,315	1,787,878	2.5	1.1	11,128	5,830,442	66.0	31.0
宮城		6,202	2,332,906	2.1	1.5	9,939	3,018,546	62.0	77.0
静岡		6,163	4,258,309	2.1	2.7	16,309	5,684,348	38.0	75.0

産地別数量 297,652 K g

産地別金額 160,614,868 円



	愛知	26.0 (20.4)		山口	4.5 (1.8)
	岐阜	11.5 (9.5)		兵庫	3.4 (3.4)
	東京	8.2 (16.0)		新潟	3.0 (3.0)
	三重	5.4 (4.4)		千葉	2.6 (5.0)
	茨城	4.9 (4.6)		その他	25.7 (25.5)
	長野	4.8 (6.4)			

品目別・産地別取扱高表

単位 数量 = K g , 金額 = 円

産地	数量	金額	平均 価格	産地	数量	金額	平均 価格
				鹿児島	8,860	7,052,616	
	だいこん			中国	1,450	360,180	
				合計	53,746	25,669,376	478
岐阜	87,395	8,875,980		前年同月	102,424	25,998,259	254
群馬	348	100,764					
千葉	151,600	22,097,664			たけのこ		
神奈川	106,900	13,258,728					
静岡	191,990	23,716,098		鹿児島	16	113,400	
愛知	27,380	3,739,284		中国	108	173,664	
徳島	284,280	35,501,112		合計	124	287,064	2,315
長崎	1,430	185,328		前年同月	2,807	5,917,698	2,108
宮崎	21,220	3,303,396					
鹿児島	216,545	33,334,848			れんこん		
合計	1,089,088	144,113,202	132				
前年同月	1,322,241	109,732,039	83	岐阜	1,496	371,844	
				茨城	16,515	6,744,654	
	かぶ			愛知	60,137	23,443,663	
				徳島	8,100	2,641,626	
岐阜	10,913	2,554,941		合計	86,248	33,201,787	385
愛知	12,370	1,660,393		前年同月	109,134	36,861,465	338
徳島	7,190	1,687,004					
合計	30,473	5,902,338	194		その他根菜類		
前年同月	53,891	6,993,347	130				
				神奈川	16	13,392	
	人参			愛知	228	268,866	
				合計	244	282,258	1,157
岐阜	2,730	548,748		前年同月	201	297,324	1,479
埼玉	1,110	257,904					
千葉	26,270	6,287,868			白菜		
愛知	326,548	68,738,078					
香川	1,715	300,672		岐阜	442	35,424	
熊本	9,200	2,245,752		茨城	239,530	50,557,284	
鹿児島	247,200	51,009,372		愛知	427,795	72,393,696	
中国	9,130	1,182,600		兵庫	97,440	19,198,512	
合計	623,903	130,570,994	209	長崎	12,450	2,156,328	
前年同月	832,030	93,512,566	112	合計	777,657	144,341,244	186
				前年同月	902,650	67,333,877	75
	ごぼう						
					山東菜		
青森	39,436	15,104,060					
熊本	4,000	3,152,520		岐阜	148	63,936	

単位 数量 = K g , 金額 = 円

産地	数量	金額	平均 価格	産地	数量	金額	平均 価格
合計	148	63,936	432				
前年同月	148	63,936	432		グリーンボール		
	京菜			兵庫	4,800	1,079,136	
				鹿児島	992	140,616	
岐阜	3,981	2,595,402		合計	5,792	1,219,752	211
茨城	17,215	7,860,780		前年同月	8,470	1,063,584	126
合計	21,196	10,456,182	493				
前年同月	19,957	8,201,325	411		ほうれん草		
	漬菜			岐阜	27,050	16,967,503	
				茨城	16,334	9,883,080	
愛知	1	216		群馬	27,895	18,836,010	
合計	1	216	216	静岡	8,196	6,137,532	
前年同月	7	6,912	987	愛知	1,907	983,091	
				徳島	8	5,184	
	小松菜			合計	81,390	52,812,400	649
				前年同月	119,939	58,724,299	490
岐阜	57,018	28,302,135					
茨城	5,946	2,859,948			ねぎ		
静岡	7,532	4,019,328					
愛知	6	1,890		岐阜	1,060	357,394	
合計	70,502	35,183,301	499	茨城	20,090	12,621,960	
前年同月	109,130	34,880,070	320	群馬	7,325	3,969,540	
				愛知	5,715	2,580,498	
	つまみ菜			熊本	276	105,516	
				合計	34,466	19,634,908	570
岐阜	175	74,316		前年同月	42,193	13,814,465	327
合計	175	74,316	425				
前年同月	152	51,537	339		青ねぎ		
	キャベツ			福井	15	13,392	
				静岡	600	518,400	
岐阜	9,698	1,950,156		徳島	530	219,780	
愛知	608,576	133,756,355		香川	50	24,300	
兵庫	760	193,752		合計	1,195	775,872	649
徳島	630	102,060		前年同月	940	591,840	630
合計	619,664	136,002,323	219				
前年同月	861,067	70,715,491	82		こねぎ		
				岐阜	6,879	5,433,600	

単位 数量 = K g , 金額 = 円

産地	数量	金額	平均 価格	産地	数量	金額	平均 価格
静岡	9,738	8,171,928					
愛知	240	168,480			うどん		
三重	66	47,304					
広島	159	171,720		栃木	308	483,624	
高知	1,977	1,805,166		新潟	8	12,960	
合計	19,059	15,798,198	829	合計	316	496,584	1,571
前年同月	28,561	19,461,222	681	前年同月	560	723,060	1,291
	白ねぎ				みつば		
茨城	11,817	7,347,024		静岡	602	690,714	
栃木	275	206,820		愛知	4,593	3,271,752	
群馬	5,934	3,137,184		合計	5,195	3,962,466	763
埼玉	2,220	1,589,976		前年同月	9,023	6,158,052	682
千葉	1,575	914,490					
神奈川	625	510,840			春菊		
静岡	19,410	8,705,016					
愛知	116	37,584		岐阜	6,828	5,024,268	
長崎	144	126,576		愛知	417	341,496	
熊本	1,155	917,784		徳島	215	116,100	
大分	138,321	79,655,400		高知	1,692	1,290,060	
宮崎	117	109,836		合計	9,152	6,771,924	740
鹿児島	3,087	2,426,868		前年同月	15,036	7,855,704	522
中国	3,110	1,281,852					
合計	187,906	106,967,250	569		せり		
前年同月	207,581	81,667,937	393				
				高知	376	678,024	
	わけぎ			合計	376	678,024	1,803
				前年同月	1,074	1,743,552	1,623
愛知	449	301,212					
合計	449	301,212	671		にら		
前年同月	1,209	634,889	525				
				高知	27,820	29,858,922	
	ふき			宮崎	1,975	2,258,280	
				合計	29,795	32,117,202	1,078
岐阜	5,788	1,755,000		前年同月	40,010	34,921,800	873
愛知	2,265	1,422,204					
合計	8,053	3,177,204	395		セルリー		
前年同月	10,392	3,196,239	308				
				静岡	16,622	3,667,713	
				愛知	180	56,160	

単位 数量 = K g , 金額 = 円

産地	数量	金額	平均 価格	産地	数量	金額	平均 価格
熊本	550	159,300		兵庫	45,450	15,377,364	
メキシコ	20	8,424		徳島	34,960	11,100,348	
合計	17,372	3,891,597	224	熊本	12,700	2,218,320	
前年同月	25,265	5,301,310	210	合計	126,705	40,085,669	316
				前年同月	219,185	42,917,846	196
	アスパラガス						
					サニーレタス		
長崎	40	129,600					
熊本	15	48,600		茨城	6,173	2,745,468	
メキシコ	722	983,079		静岡	3,625	901,260	
その他外国	20	45,360		愛知	10,730	5,154,678	
合計	797	1,206,639	1,514	兵庫	1,645	722,088	
前年同月	3,502	4,640,036	1,325	徳島	2,728	1,354,536	
				香川	100	38,880	
	カリフラワー			合計	25,001	10,916,910	437
				前年同月	32,418	9,079,884	280
岐阜	1,009	216,583					
愛知	2,076	489,726			グリーンリーフレタス		
徳島	5,844	1,995,300					
熊本	9,035	1,664,550		茨城	1,934	799,956	
鹿児島	7,548	1,590,948		愛知	3,438	2,107,404	
合計	25,512	5,957,107	234	徳島	358	190,620	
前年同月	52,200	9,255,847	177	香川	150	56,700	
				長崎	60	17,280	
	ブロッコリー			合計	5,940	3,171,960	534
				前年同月	7,866	2,510,352	319
岐阜	7,405	2,667,601					
愛知	17,944	6,355,518			サラダ菜		
兵庫	4,884	3,568,536					
徳島	27,066	19,812,438		静岡	1,272	695,952	
長崎	10,086	5,288,458		愛知	532	229,824	
熊本	2,166	1,541,052		合計	1,804	925,776	513
合計	69,551	39,233,603	564	前年同月	4,381	1,808,038	413
前年同月	189,688	58,409,374	308				
					パセリ		
	レタス						
				新潟	0	13,041	
岐阜	4,850	2,475,965		長野	0	27,567	
茨城	25,090	7,740,252		静岡	1,316	1,492,247	
静岡	3,040	967,788		愛知	300	521,532	
愛知	615	205,632		三重	0	2,268	

単位 数量 = K g , 金額 = 円

産地	数量	金額	平均 価格	産地	数量	金額	平均 価格
佐賀	5	6,480		前年同月	943	1,092,355	1,158
大分	5	7,020					
合計	1,626	2,070,155	1,273		菜の花		
前年同月	2,578	2,503,980	971				
				岐阜	3,329	1,784,808	
	その他洋菜類			愛知	575	303,912	
				三重	4,759	4,863,672	
徳島	24	12,744		徳島	18,024	16,341,297	
合計	24	12,744	531	高知	973	1,405,728	
前年同月	196	66,960	342	合計	27,660	24,699,417	893
				前年同月	56,353	35,612,158	632
	新野菜						
					レッドキャベツ		
岐阜	1,420	882,198					
茨城	12	51,840		愛知	6,400	2,178,468	
群馬	1	2,160		鹿児島	250	114,480	
新潟	4	972		合計	6,650	2,292,948	345
静岡	160	77,760		前年同月	3,100	502,200	162
愛知	3,836	2,281,824					
三重	592	191,808			胡瓜		
沖縄	2	8,640					
アメリカ	128	144,720		岐阜	86,623	37,661,966	
合計	6,155	3,641,922	592	愛知	54,286	24,122,847	
前年同月	8,901	5,006,340	562	高知	40,720	17,592,228	
				熊本	8,450	4,311,360	
	青梗菜			宮崎	93,965	44,679,114	
				鹿児島	19,000	8,834,832	
岐阜	3,258	1,054,080		合計	303,044	137,202,347	453
静岡	15,562	7,439,115		前年同月	562,865	268,726,280	477
愛知	7,248	2,691,489					
合計	26,068	11,184,684	429		南瓜		
前年同月	37,512	10,987,900	293				
				高知	250	162,000	
	その他葉茎菜類			熊本	1,886	1,006,236	
				宮崎	16,856	8,575,027	
千葉	7	15,552		鹿児島	1,200	499,500	
静岡	1,430	1,393,200		沖縄	2,933	1,635,120	
愛知	21	7,193		メキシコ	52,230	12,250,332	
徳島	81	138,478		ニュージーランド	32,200	6,881,814	
熊本	3	4,968		合計	107,555	31,010,029	288
合計	1,542	1,559,391	1,011	前年同月	121,170	36,013,215	297

単位 数量 = K g , 金額 = 円

産地	数量	金額	平均価格	産地	数量	金額	平均価格
				愛知	13,406	10,451,744	
	なす			熊本	26,343	18,970,416	
				宮崎	549	435,348	
愛知	100,551	42,424,173		合計	43,007	32,022,843	745
高知	6,241	2,683,665		前年同月	85,474	51,386,345	601
熊本	194,729	96,024,896					
合計	301,521	141,132,734	468		ピーマン		
前年同月	434,504	193,951,018	446				
				茨城	70	15,606	
	小なす			静岡	395	376,017	
				愛知	16,522	13,294,752	
高知	145	275,508		高知	18,329	14,188,608	
合計	145	275,508	1,900	熊本	1,200	842,400	
前年同月	356	358,293	1,006	宮崎	32,210	27,254,801	
				鹿児島	56,161	44,955,540	
	べいなす			韓国	2,430	2,605,068	
				合計	127,317	103,532,792	813
高知	1,148	607,932		前年同月	156,153	116,917,738	749
合計	1,148	607,932	530				
前年同月	2,876	1,328,011	462		ししとうがらし		
	トマト			和歌山	26	51,840	
				高知	3,851	6,626,502	
岐阜	52,094	17,218,303		合計	3,877	6,678,342	1,723
愛知	16,453	4,894,236		前年同月	5,369	11,879,978	2,213
徳島	135	203,742					
長崎	11,106	5,901,552			おくら		
熊本	50,156	19,540,506					
宮崎	474	418,824		鹿児島	91	306,245	
合計	130,418	48,177,163	369	フィリピン	973	1,091,833	
前年同月	286,338	93,770,105	327	その他外国	270	334,260	
				合計	1,334	1,732,338	1,299
	桃太郎トマト			前年同月	631	811,312	1,286
岐阜	83,476	28,460,754			その他果菜類		
合計	83,476	28,460,754	341				
前年同月	156,640	44,708,047	285	宮崎	1,903	1,720,547	
				鹿児島	555	457,812	
	ミニトマト			沖縄	3,041	2,116,584	
				合計	5,499	4,294,943	781
岐阜	2,709	2,165,335		前年同月	6,749	4,280,938	634

単位 数量 = K g , 金額 = 円

産地	数量	金額	平均 価格	産地	数量	金額	平均 価格
				茨城	125,830	31,098,729	
	いんげん			千葉	1,090	317,844	
				徳島	37,625	9,714,816	
高知	598	1,216,728		熊本	35,030	11,314,890	
鹿児島	6,746	11,333,196		合計	206,712	53,616,999	259
沖縄	30	48,816		前年同月	222,735	56,244,787	253
合計	7,374	12,598,740	1,709				
前年同月	16,099	19,367,889	1,203	馬鈴薯			
	豌豆			北海道	281,580	56,828,304	
				長崎	147	42,725	
愛知	1,120	1,677,024		鹿児島	208,827	64,171,407	
和歌山	9,149	12,454,938		合計	490,554	121,042,436	247
徳島	60	99,252		前年同月	692,790	113,247,774	163
鹿児島	379	474,660					
合計	10,708	14,705,874	1,373	里芋			
前年同月	30,067	29,039,148	966				
				岐阜	13,179	4,587,710	
	ピース			新潟	5,970	3,496,932	
				愛知	90	28,512	
岐阜	70	91,692		愛媛	26,540	13,072,428	
熊本	368	584,604		熊本	2,214	1,155,600	
鹿児島	12,929	18,119,279		中国	595	202,041	
合計	13,367	18,795,575	1,406	合計	48,588	22,543,223	464
前年同月	50,423	37,956,980	753	前年同月	74,301	24,412,110	329
	そらまめ			ながいも			
鹿児島	5,104	5,324,292		北海道	11,960	4,562,352	
合計	5,104	5,324,292	1,043	青森	71,100	31,394,281	
前年同月	34,634	21,000,114	606	合計	83,060	35,956,633	433
				前年同月	68,440	25,549,591	373
	その他豆科野菜						
				やまのいも			
沖縄	1	1,944					
合計	1	1,944	1,944	岐阜	40	12,960	
前年同月	0	0	0	群馬	2,408	2,111,076	
				合計	2,448	2,124,036	868
	かんしょ			前年同月	1,564	1,269,389	812
岐阜	7,137	1,170,720					

単位 数量 = K g , 金額 = 円

産地	数量	金額	平均価格	産地	数量	金額	平均価格
				中国	1,515	880,221	
	たまねぎ			合計	6,295	7,490,293	1,190
				前年同月	11,229	7,542,180	672
北海道	1,264,582	178,805,917					
静岡	21,980	6,444,684			唐辛子		
愛知	63,410	16,893,468					
中国	2,760	486,000		岐阜	1	4,536	
合計	1,352,732	202,630,069	150	合計	1	4,536	4,536
前年同月	1,394,612	245,861,082	176	前年同月	0	0	0
	にんにく				とうがらし		
北海道	770	1,716,120		高知	400	489,078	
青森	6,908	11,854,470		合計	400	489,078	1,223
中国	2,614	1,553,558		前年同月	1,059	1,352,052	1,277
合計	10,292	15,124,148	1,470				
前年同月	16,622	20,804,417	1,252		め類		
	その他土物類			岐阜	1,580	1,197,130	
				山梨	0	4,752	
岐阜	3	2,700		静岡	311	923,832	
静岡	75	113,940		愛知	117	1,084,256	
合計	78	116,640	1,495	三重	63	83,605	
前年同月	343	268,704	783	広島	16	43,200	
				福岡	180	388,800	
	ゆり根			中国	203	213,840	
				合計	2,470	3,939,415	1,595
北海道	2,570	1,778,598		前年同月	2,748	5,974,009	2,174
合計	2,570	1,778,598	692				
前年同月	2,380	1,469,275	617		しそ		
	わさび			愛知	341	2,089,206	
				合計	341	2,089,206	6,127
静岡	26	255,312		前年同月	325	2,681,910	8,252
徳島	20	38,880					
合計	46	294,192	6,395		おおば		
前年同月	212	676,512	3,191				
				愛知	7,342	22,258,800	
	しょうが			高知	16	77,760	
				合計	7,358	22,336,560	3,036
高知	4,780	6,610,072		前年同月	11,375	31,556,628	2,774

単位 数量 = K g , 金額 = 円

産地	数量	金額	平均価格	産地	数量	金額	平均価格
				兵庫	36	42,768	
	みょうが			中国	1,220	974,592	
				合計	15,099	17,485,727	1,158
高知	1,440	5,547,872		前年同月	24,556	26,184,972	1,066
合計	1,440	5,547,872	3,853				
前年同月	2,154	5,490,716	2,549		なめこ		
	ハーブ類			岐阜	2,132	1,524,016	
				長野	13,469	7,486,398	
岐阜	17	163,836		合計	15,601	9,010,414	578
茨城	8	84,537		前年同月	20,061	8,921,573	445
千葉	0	4,536					
新潟	0	15,552			えのきだけ		
長野	8	153,171					
愛知	122	676,620		長野	116,283	39,891,427	
三重	11	39,366		静岡	27	11,664	
沖縄	2	8,100		合計	116,310	39,903,091	343
合計	168	1,145,718	6,820	前年同月	104,444	33,123,356	317
前年同月	232	1,481,247	6,385				
					しめじ茸		
	その他香辛・つま物野菜						
				新潟	1,307	1,150,481	
茨城	0	12,960		福井	40	51,840	
神奈川	45	19,116		長野	25,069	12,835,357	
静岡	38	147,742		静岡	2,771	2,705,757	
愛知	449	1,868,216		三重	592	495,830	
兵庫	69	263,088		福岡	9	10,206	
広島	0	17,280		合計	29,788	17,249,471	579
徳島	56	346,302		前年同月	40,021	17,642,597	441
高知	32	66,960					
アメリカ	5	5,562			しめじ		
その他外国	197	343,764					
合計	891	3,090,990	3,469	長野	1,171	600,642	
前年同月	1,713	6,417,206	3,746	合計	1,171	600,642	513
				前年同月	384	172,626	450
	生しいたけ						
					その他きのこ類		
岐阜	6,728	7,862,516					
富山	270	281,232		岐阜	151	247,055	
長野	588	670,032		千葉	218	400,988	
滋賀	6,257	7,654,587		新潟	3,427	3,476,166	

単位 数量 = K g , 金額 = 円

産地	数量	金額	平均 価格	産地	数量	金額	平均 価格
				佐賀	5	6,480	
	漬物			長崎	35,463	13,847,847	
				熊本	359,476	165,809,270	
福井	130	252,720		大分	138,326	79,662,420	
宮崎	171	380,862		宮崎	169,444	89,161,091	
鹿児島	231	150,660		鹿児島	795,721	250,410,571	
合計	532	784,242	1,474	沖縄	6,009	3,819,204	
前年同月	511	802,980	1,571	アメリカ	133	150,282	
				メキシコ	52,972	13,241,835	
	産地別合計			ニュージーランド ¹⁾	32,200	6,881,814	
				韓国	2,430	2,605,068	
岐阜	581,411	197,201,983		中国	26,960	10,064,377	
北海道	1,561,462	243,691,291		フィリピン	973	1,091,833	
青森	117,444	58,352,811		その他外国	1,406	932,827	
秋田	46	408,564		合計	7,752,495	2,275,599,285	294
山形	307	1,291,140		前年同月	10,272,463	2,526,120,316	246
茨城	486,631	140,591,478					
栃木	583	690,444					
群馬	43,911	28,156,734					
埼玉	3,714	1,977,221					
千葉	180,792	30,108,062					
神奈川	107,586	13,802,076					
新潟	10,791	8,418,284					
富山	270	281,232					
福井	4,640	2,942,352					
山梨	0	4,752					
長野	160,463	64,173,314					
静岡	314,470	88,175,752					
愛知	1,808,189	479,150,221					
三重	7,417	7,199,782					
滋賀	6,257	7,654,587					
大阪	44	45,630					
兵庫	155,084	40,445,244					
和歌山	9,175	12,506,778					
岡山	884	1,350,390					
広島	175	232,200					
徳島	429,554	103,684,953					
香川	2,027	431,784					
愛媛	26,540	13,072,428					
高知	110,921	91,473,873					
福岡	189	399,006					

品目別・産地別取扱高表

単位 数量 = K g , 金額 = 円

産地	数量	金額	平均 価格	産地	数量	金額	平均 価格
				前年同月	81,347	26,032,914	320
	中生温州みかん						
					八 朔		
和歌山	4,609	2,538,864					
合 計	4,609	2,538,864	551	岐 阜	484	48,492	
前年同月	4,780	1,731,024	362	愛 知	140	10,476	
				和歌山	46,428	14,132,880	
	普通温州みかん			徳 島	4,660	962,604	
				合 計	51,712	15,154,452	293
岐 阜	33,450	8,520,228		前年同月	71,550	15,584,713	218
静 岡	429,084	230,961,348					
愛 知	48,638	20,435,220			ぶんたん		
三 重	15,090	5,369,328					
和歌山	7,777	3,454,272		岐 阜	35	5,400	
徳 島	112,287	52,171,344		高 知	9,045	3,038,882	
佐 賀	195	165,564		熊 本	250	87,480	
鹿児島	120	12,960		合 計	9,330	3,131,762	336
合 計	646,641	321,090,264	497	前年同月	9,246	3,230,388	349
前年同月	868,297	277,967,683	320				
					ぼんかん		
	ネーブルオレンジ						
				静 岡	25,246	10,704,096	
静 岡	642	148,176		愛 知	6,200	2,135,052	
アメリカ	1,904	836,892		和歌山	1,885	882,468	
オーストラリア	306	140,400		合 計	33,331	13,721,616	412
合 計	2,852	1,125,468	395	前年同月	70,024	21,925,134	313
前年同月	969	246,240	254				
					レモン		
	甘夏みかん						
				岐 阜	58	24,105	
岐 阜	69	4,860		三 重	1,510	542,851	
熊 本	8,290	1,944,000		広 島	670	205,200	
鹿児島	23,330	6,486,480		アメリカ	8,619	4,414,932	
合 計	31,689	8,435,340	266	その他外国	1,394	652,860	
前年同月	17,949	4,123,051	230	合 計	12,251	5,839,948	477
				前年同月	8,783	4,703,724	536
	伊予柑						
					バレンシアオレンジ		
岐 阜	16	3,240					
愛 媛	74,648	29,078,892		アメリカ	8,925	4,004,424	
合 計	74,664	29,082,132	390	オーストラリア	1,703	589,464	

単位 数量 = K g , 金額 = 円

産地	数量	金額	平均 価格	産地	数量	金額	平均 価格
その他外国	100	35,640		合計	33,993	15,666,042	461
合計	10,728	4,629,528	432	前年同月	12,006	5,220,774	435
前年同月	12,597	5,087,124	404				
					ジョナゴールド		
	グレープフルーツ						
				青森	43,520	18,083,353	
アメリカ	136	69,120		合計	43,520	18,083,353	416
その他外国	850	314,280		前年同月	21,130	8,373,894	396
合計	986	383,400	389				
前年同月	3,638	1,034,100	284		陸奥りんご		
	デコポン			青森	3,980	1,501,403	
				合計	3,980	1,501,403	377
静岡	4,200	1,662,444		前年同月	3,720	1,263,060	340
愛知	8,200	2,493,720					
和歌山	44,740	24,166,512			ふじりんご		
徳島	155	76,248					
佐賀	730	573,156		青森	336,737	171,517,592	
熊本	2,560	1,530,576		合計	336,737	171,517,592	509
鹿児島	7,445	6,476,544		前年同月	389,702	162,433,753	417
合計	68,030	36,979,200	544				
前年同月	113,143	48,089,700	425		王林りんご		
	その他中晩生柑橘			青森	47,760	19,872,173	
				合計	47,760	19,872,173	416
山梨	4,375	2,153,520		前年同月	47,150	19,936,395	423
静岡	2,100	1,090,152					
愛知	49,035	25,973,352			かき		
和歌山	21,518	11,581,704					
愛媛	12,242	9,415,656		石川	338	14,580	
熊本	13,927	8,498,520		合計	338	14,580	43
宮崎	4,357	5,172,228		前年同月	0	0	0
鹿児島	2,587	2,742,984					
アメリカ	5,253	1,831,356			ぶどう		
メキシコ	230	253,390					
合計	115,624	68,712,862	594	その他外国	1,152	898,560	
前年同月	208,544	101,966,213	489	合計	1,152	898,560	780
				前年同月	1,970	1,485,324	754
	りんご						
					くり		
青森	33,993	15,666,042					

単位 数量 = K g , 金額 = 円

産地	数量	金額	平均 価格	産地	数量	金額	平均 価格
中国	20	16,200					
合計	20	16,200	810		ネット系メロン		
前年同月	0	0	0				
				熊本	600	479,088	
	いちご			合計	600	479,088	798
				前年同月	425	337,500	794
岐阜	36,346	63,800,743					
静岡	2,420	4,005,375			非ネット系メロン		
愛知	798	1,724,892					
徳島	480	1,785,996		熊本	3,020	2,797,848	
熊本	2,146	3,985,092		オーストラリア	170	46,656	
合計	42,190	75,302,098	1,785	合計	3,190	2,844,504	892
前年同月	41,398	65,540,396	1,583	前年同月	2,766	2,823,012	1,021
	女峰いちご				ハネジュウメロン		
岐阜	3,505	5,930,225		アメリカ	300	20,520	
合計	3,505	5,930,225	1,692	メキシコ	13	6,480	
前年同月	4,463	6,808,270	1,525	合計	313	27,000	86
				前年同月	221	95,580	432
	豊の香いちご						
					アンデスメロン		
宮崎	30	51,840					
鹿児島	12,711	21,125,632		熊本	2,050	1,695,708	
合計	12,741	21,177,472	1,662	合計	2,050	1,695,708	827
前年同月	24,249	36,469,290	1,504	前年同月	3,360	2,229,714	664
	濃姫いちご				すいか		
岐阜	38,502	64,872,286		高知	680	623,160	
合計	38,502	64,872,286	1,685	合計	680	623,160	916
前年同月	51,379	78,459,851	1,527	前年同月	1,050	952,193	907
	アールスメロン				こだま西瓜		
静岡	2,634	4,602,420		熊本	3,312	3,034,584	
愛知	598	617,652		合計	3,312	3,034,584	916
高知	2,937	4,436,208		前年同月	5,792	5,016,168	866
熊本	6,256	7,660,051					
合計	12,425	17,316,331	1,394		バナナ		
前年同月	18,617	25,632,288	1,377				

単位 数量 = K g , 金額 = 円

産地	数量	金額	平均 価格	産地	数量	金額	平均 価格
メキシコ	572	204,771		韓国	1,020	142,560	
フィリピン	27,195	7,461,961		中国	3,088	1,224,180	
その他外国	6,201	1,049,328		フィリピン	199	107,568	
合計	33,968	8,716,060	257	合計	6,615	3,090,337	467
前年同月	35,726	8,574,849	240	前年同月	4,475	2,831,220	633
	パイナップル				ラズベリー		
フィリピン	18,650	5,104,923		アメリカ	62	424,351	
合計	18,650	5,104,923	274	合計	62	424,351	6,844
前年同月	30,964	7,303,791	236	前年同月	64	424,352	6,631
	キウイフルーツ				乾燥果実		
愛知	96	51,840		アメリカ	1	7,776	
和歌山	14,104	10,132,020		その他外国	36	38,102	
愛媛	2,925	2,353,536		合計	37	45,878	1,240
合計	17,125	12,537,396	732	前年同月	110	115,236	1,048
前年同月	13,948	9,384,066	673				
	その他の（亜）熱帯性果実				ほし柿		
				福島	1,277	2,094,163	
メキシコ	2,130	1,896,912		中国	540	513,432	
ニュージーランド	145	147,960		合計	1,817	2,607,595	1,435
その他外国	102	112,428		前年同月	1,873	2,600,728	1,389
合計	2,377	2,157,300	908				
前年同月	3,339	2,115,315	634				
	ドラゴンフルーツ				果実・ビン／缶詰		
				青森	1,170	426,557	
				熊本	150	11,340	
その他外国	5	4,104		合計	1,320	437,897	332
合計	5	4,104	821	前年同月	2,793	785,386	281
前年同月	507	164,484	324				
	その他の果実				産地別合計		
				岐阜	112,863	143,499,343	
岐阜	398	289,764		青森	467,160	227,067,120	
広島	10	36,290		福島	1,277	2,094,163	
愛媛	360	295,574		石川	338	14,580	
長崎	1,317	291,600		山梨	4,375	2,153,520	
メキシコ	223	702,801		静岡	466,326	253,174,011	

品目別・産地別取扱高表

単位 数量 = K g , 金額 = 円

産地	数量	金額	平均 価格	産地	数量	金額	平均 価格
				前年同月	564	1,235,839	2,191
	まぐろ						
					びんなが		
埼玉	1,107	3,575,032					
千葉	390	975,888		岩手	37	45,209	
長野	2	12,096		鳥取	45	37,713	
三重	258	1,086,328		合計	82	82,922	1,011
大阪	123	457,078		前年同月	287	353,234	1,231
兵庫	70	296,276					
鳥取	78	320,112			まかじき		
合計	2,028	6,722,810	3,315				
前年同月	1,755	6,723,082	3,831	鳥取	1,771	2,163,807	
				宮崎	91	146,016	
	めじ			合計	1,862	2,309,823	1,241
				前年同月	1,931	1,983,798	1,027
京都	7	12,928					
合計	7	12,928	1,847		しろかわかじき		
前年同月	212	213,115	1,005				
				鳥取	59	82,172	
	きわだ			合計	59	82,172	1,393
				前年同月	0	0	0
岐阜	50	132,396					
岩手	109	219,402			くろかわかじき		
埼玉	2,497	4,899,204					
千葉	1,305	2,548,092		鳥取	229	203,958	
東京	80	113,996		合計	229	203,958	891
長野	324	1,213,822		前年同月	239	214,218	896
愛知	14	12,468					
鳥取	2,634	5,094,285			かつお		
宮崎	470	926,154					
沖縄	430	847,422		愛知	46	44,615	
合計	7,913	16,007,241	2,023	鳥取	41	66,729	
前年同月	10,498	21,405,930	2,039	合計	87	111,344	1,280
				前年同月	930	868,609	934
	めばち						
					そうだかつお		
岩手	16	32,222					
千葉	112	263,844		佐賀	82	97,416	
東京	12	34,560		合計	82	97,416	1,188
鳥取	60	72,976		前年同月	79	81,814	1,036
合計	200	403,602	2,018				

単位 数量 = K g , 金額 = 円

産地	数量	金額	平均価格	産地	数量	金額	平均価格
				佐賀	700	443,988	
	ぶり			長崎	1,320	849,052	
				合計	3,014	2,097,039	696
岐阜	8	21,481		前年同月	2,976	2,144,385	721
愛知	320	584,901					
三重	91	105,930			その他あじ		
徳島	26	33,880					
愛媛	6,765	10,950,669		岐阜	2	7,582	
佐賀	390	292,788		愛知	92	107,317	
合計	7,600	11,989,649	1,578	三重	291	797,502	
前年同月	8,551	11,000,620	1,286	鳥取	77	27,432	
				合計	462	939,833	2,034
	はまち			前年同月	175	439,342	2,511
愛知	40	52,081			さわら		
三重	535	663,655					
徳島	348	448,663		静岡	6	10,692	
香川	54	46,257		愛知	75	123,718	
合計	977	1,210,656	1,239	京都	18	48,017	
前年同月	1,111	1,098,598	989	佐賀	324	406,510	
				合計	423	588,937	1,392
	わかし			前年同月	599	655,625	1,095
愛知	80	68,345			さごし		
合計	80	68,345	854				
前年同月	480	337,285	703	福井	16	12,960	
				長野	4	4,320	
	かんぱち			愛知	253	214,596	
				京都	10	13,900	
岐阜	6	17,107		合計	283	245,776	868
愛知	215	526,210		前年同月	901	626,930	696
三重	1,714	3,374,915					
徳島	66	130,848			まいわし		
香川	385	843,229					
合計	2,386	4,892,309	2,050	岐阜	14	8,424	
前年同月	2,205	4,309,908	1,955	千葉	112	58,104	
				石川	531	132,720	
	まあじ			静岡	100	38,664	
				愛知	1,471	687,461	
愛知	799	644,159		大阪	200	61,236	
鳥取	195	159,840		鳥取	1,112	448,146	

単位 数量 = K g , 金額 = 円

産地	数量	金額	平均価格	産地	数量	金額	平均価格
合計	3,540	1,434,755	405	前年同月	3,695	3,634,448	984
前年同月	3,610	1,368,067	379				
					その他いか		
	かたくちいわし						
				北海道	493	88,472	
兵庫	60	5,184		石川	3	14,688	
合計	60	5,184	86	愛知	87	214,949	
前年同月	0	0	0	沖縄	600	1,690,470	
				合計	1,183	2,008,579	1,698
	するめいか			前年同月	1,366	2,383,227	1,745
青森	24	15,552			まかれい		
宮城	600	608,472					
愛知	86	148,878		岐阜	9	7,128	
合計	710	772,902	1,089	岩手	6	3,456	
前年同月	400	608,841	1,522	宮城	5	2,700	
				愛知	11	10,023	
	もんこういか			合計	31	23,307	752
				前年同月	191	114,128	598
愛知	1	1,512					
和歌山	14	26,633			あかかれい		
合計	15	28,145	1,876				
前年同月	125	184,870	1,479	宮城	41	32,973	
				石川	80	60,480	
	やりいか			愛知	439	354,758	
				鳥取	830	682,236	
宮城	1,184	1,317,384		合計	1,390	1,130,447	813
福井	80	104,717		前年同月	1,595	976,849	612
愛知	56	115,344					
京都	24	44,086			天然ひらめ		
合計	1,344	1,581,531	1,177				
前年同月	2,655	2,228,309	839	宮城	9	8,478	
				福島	1	3,888	
	ほたるいか			千葉	50	224,960	
				愛知	234	585,795	
岐阜	4	1,944		三重	136	348,325	
富山	5	4,158		合計	430	1,171,446	2,724
愛知	5	15,552		前年同月	365	1,079,206	2,957
兵庫	1,900	1,955,329					
鳥取	125	282,258			養殖ひらめ		
合計	2,039	2,259,241	1,108				

単位 数量 = K g , 金額 = 円

産地	数量	金額	平均価格	産地	数量	金額	平均価格
岐阜	12	55,987		千葉	12	24,624	
愛知	9	21,384		長野	6	34,020	
三重	445	989,095		静岡	14	18,765	
合計	466	1,066,466	2,289	愛知	49	48,070	
前年同月	768	1,851,083	2,410	鳥取	10	3,888	
				合計	186	180,127	968
	その他かれい			前年同月	143	273,660	1,914
石川	188	108,864		めばる			
鳥取	135	39,960					
合計	323	148,824	461	岐阜	10	6,264	
前年同月	0	0	0	岩手	4	5,832	
				愛知	9	14,202	
	天然またい			合計	23	26,298	1,143
				前年同月	110	153,057	1,391
岐阜	2	3,218					
愛知	123	303,978		かさご			
鳥取	54	47,347					
長崎	562	389,880		愛知	1	1,134	
合計	741	744,423	1,005	合計	1	1,134	1,134
前年同月	190	483,881	2,547	前年同月	0	0	0
	養殖またい			その他めぬけ			
岐阜	81	121,447		岐阜	9	29,160	
長野	17	19,859		岩手	37	79,650	
愛知	285	339,651		宮城	31	46,440	
三重	8,220	9,968,432		愛知	34	100,926	
合計	8,603	10,449,389	1,215	合計	111	256,176	2,308
前年同月	9,317	11,747,272	1,261	前年同月	33	119,070	3,608
	れんこたい			ぎんさけ			
愛知	14	15,325		宮城	36	27,993	
鳥取	50	23,760		合計	36	27,993	778
合計	64	39,085	611	前年同月	96	78,797	821
前年同月	110	94,252	857				
				ます			
	その他たい						
				岐阜	240	244,173	
福島	95	50,760		愛知	35	36,731	

単位 数量 = K g , 金額 = 円

産地	数量	金額	平均価格	産地	数量	金額	平均価格
合計	275	280,904	1,021				
前年同月	232	223,873	965		あまえび		
	サーモン（輸入さけ）			石川	24	73,440	
				兵庫	15	28,770	
岩手	605	1,729,566		合計	39	102,210	2,621
千葉	263	594,191		前年同月	408	818,012	2,005
長野	3	9,396					
静岡	441	1,080,237			その他えび		
愛知	420	932,579					
京都	246	518,467		北海道	1	2,160	
大阪	440	69,984		東京	20	118,670	
兵庫	159	356,849		石川	10	103,680	
愛媛	176	389,831		長野	16	25,056	
合計	2,753	5,681,100	2,064	静岡	50	72,900	
前年同月	3,508	7,660,324	2,184	愛知	1,257	1,215,864	
				広島	108	34,301	
	またら			佐賀	10	9,720	
				大分	10	22,680	
岐阜	879	1,151,658		合計	1,482	1,605,031	1,083
岩手	495	651,888		前年同月	1,138	1,129,015	992
宮城	16	5,346					
愛知	444	531,306			ずわいがに		
合計	1,834	2,340,198	1,276				
前年同月	2,365	2,220,187	939	岐阜	128	236,304	
				青森	12	75,816	
	すけそうたら			千葉	6	28,512	
				長野	6	78,300	
北海道	1,736	587,088		愛知	21	107,460	
宮城	81	26,827		京都	2	18,144	
合計	1,817	613,915	338	兵庫	99	60,534	
前年同月	588	143,424	244	鳥取	96	132,246	
				合計	370	737,316	1,993
	くるまえび			前年同月	529	739,962	1,399
千葉	80	705,024			かに身		
愛知	17	146,880					
合計	97	851,904	8,783	岐阜	5	11,448	
前年同月	63	502,200	7,971	北海道	24	179,820	
				青森	112	360,720	
				千葉	6	52,488	

単位 数量 = K g , 金額 = 円

産地	数量	金額	平均 価格	産地	数量	金額	平均 価格
愛知	9	50,220		前年同月	147	297,940	2,027
兵庫	71	172,368					
鳥取	155	609,848			にしん		
合計	382	1,436,912	3,762				
前年同月	454	1,707,590	3,761	愛知	21	13,424	
				合計	21	13,424	639
	まふぐ			前年同月	155	73,629	475
愛知	237	695,034			ぼら		
山口	188	176,072					
合計	425	871,106	2,050	愛知	1	173	
前年同月	615	722,963	1,176	合計	1	173	173
				前年同月	4	1,393	348
	その他ふぐ						
					あまたい		
愛知	47	235,677					
大阪	75	15,957		愛知	8	19,084	
山口	85	409,747		鳥取	5	11,696	
合計	207	661,381	3,195	合計	13	30,780	2,368
前年同月	113	530,010	4,690	前年同月	20	54,870	2,744
	さば				いとより		
茨城	24	7,776		愛知	10	12,960	
愛知	1,368	1,165,909		合計	10	12,960	1,296
鳥取	125	51,818		前年同月	17	21,492	1,264
佐賀	211	114,480					
長崎	3,185	1,584,359			きんめたい		
合計	4,913	2,924,342	595				
前年同月	5,349	2,862,558	535	千葉	26	101,909	
				合計	26	101,909	3,920
	さんま			前年同月	501	518,681	1,035
愛知	636	596,808			あんこう		
合計	636	596,808	938				
前年同月	156	147,042	943	岐阜	9	11,016	
				岩手	41	46,850	
	さより			宮城	5	5,724	
				福島	6	10,692	
愛知	23	94,706		愛知	59	102,200	
合計	23	94,706	4,118	大阪	12	25,920	

単位 数量 = K g , 金額 = 円

産地	数量	金額	平均価格	産地	数量	金額	平均価格
鳥取	12	4,320					
合計	144	206,722	1,436		すずき		
前年同月	239	252,917	1,058				
				愛知	40	54,274	
	はたはた			合計	40	54,274	1,357
				前年同月	229	197,293	862
鳥取	84	48,384					
合計	84	48,384	576		せいご		
前年同月	0	0	0				
				鳥取	40	20,736	
	あいなめ			合計	40	20,736	518
				前年同月	288	106,552	370
愛知	12	24,667					
合計	12	24,667	2,056		しらうお		
前年同月	99	138,474	1,399				
				愛知	2	6,264	
	むつ			合計	2	6,264	3,132
				前年同月	8	30,586	3,823
宮城	12	8,208					
愛知	5	45,900			かわはぎ		
合計	17	54,108	3,183				
前年同月	59	128,650	2,181	愛知	102	151,447	
				三重	4	13,824	
	きす			京都	8	4,752	
				合計	114	170,023	1,491
岩手	30	9,720		前年同月	125	341,454	2,732
合計	30	9,720	324				
前年同月	14	13,284	949		はた		
	かます			愛知	21	58,309	
				長崎	6	30,391	
和歌山	56	34,128		合計	27	88,700	3,285
大分	29	44,280		前年同月	7	20,563	2,938
合計	85	78,408	922				
前年同月	21	34,560	1,646		あなご		
	いさき			宮城	56	22,378	
				千葉	136	246,132	
愛知	39	48,611		愛知	37	125,744	
合計	39	48,611	1,246	兵庫	120	40,176	
前年同月	49	96,303	1,965	大分	42	79,596	

単位 数量 = K g , 金額 = 円

産地	数量	金額	平均価格	産地	数量	金額	平均価格
合計	391	514,026	1,315	静岡	296	133,380	
前年同月	913	1,349,911	1,479	愛知	11	11,610	
				三重	41	127,430	
	たちうお			山口	60	4,860	
				熊本	20	9,936	
岩手	18	7,128		合計	524	294,680	562
宮城	8	4,811		前年同月	953	520,884	547
愛知	20	27,486					
宮崎	38	110,933			わかめ		
合計	84	150,358	1,790				
前年同月	6	1,339	223	北海道	20	8,640	
				岩手	243	134,007	
	たこ			愛知	42	19,185	
				大阪	303	399,438	
北海道	223	766,098		兵庫	150	33,372	
岩手	5	4,320		広島	17	27,216	
宮城	4	8,121		山口	4,914	1,685,471	
愛知	54	136,399		合計	5,689	2,307,329	406
山口	32	51,408		前年同月	6,360	2,617,677	412
合計	318	966,346	3,039				
前年同月	440	1,473,876	3,350		こんぶ		
	なまこ			岩手	20	21,600	
				東京	2	2,970	
愛知	99	176,850		新潟	162	28,867	
京都	5	8,100		長野	1,876	501,876	
合計	104	184,950	1,778	三重	618	682,668	
前年同月	175	193,158	1,104	兵庫	32	7,258	
				岡山	19	20,520	
	うに			合計	2,729	1,265,759	464
				前年同月	2,214	953,186	431
岐阜	53	1,054,836					
北海道	150	502,200			その他鮮魚		
愛知	3	31,536					
広島	60	18,144		岐阜	59	53,190	
合計	266	1,606,716	6,040	岩手	282	245,198	
前年同月	279	1,683,288	6,033	宮城	62	50,490	
				福島	42	36,936	
	のり			茨城	15	5,022	
				埼玉	43	130,273	
岐阜	96	7,464		東京	10	19,440	

単位 数量 = K g , 金額 = 円

産地	数量	金額	平均価格	産地	数量	金額	平均価格
新潟	63	62,722					
長野	79	127,293			その他魚卵		
静岡	11	26,730					
愛知	752	761,239		北海道	1,585	290,159	
三重	210	145,068		愛知	25	49,032	
滋賀	88	94,392		大阪	14	48,276	
京都	98	70,800		兵庫	8	16,416	
大阪	124	85,622		愛媛	10	30,240	
鳥取	18	12,528		合計	1,642	434,123	264
岡山	5	66,393		前年同月	1,673	478,194	286
山口	334	223,786					
佐賀	380	369,310			あさり		
熊本	45	26,568					
大分	20	12,960		岐阜	130	214,110	
合計	2,740	2,625,960	958	北海道	155	247,590	
前年同月	4,675	2,871,773	614	愛知	645	683,856	
				三重	5	540	
	すけそうこ			合計	935	1,146,096	1,226
				前年同月	2,117	1,949,974	921
岐阜	5	6,156					
愛知	5	14,148			はまぐり		
合計	10	20,304	2,030				
前年同月	36	81,000	2,250	青森	202	65,556	
				埼玉	243	370,926	
	しらこ			千葉	20	25,380	
				愛知	25	57,780	
岐阜	100	519,415		三重	422	607,586	
岩手	6	1,944		合計	912	1,127,228	1,236
埼玉	207	764,640		前年同月	928	1,424,448	1,535
愛知	45	221,832					
山口	7	38,070			あかかい		
合計	365	1,545,901	4,235				
前年同月	181	813,942	4,497	埼玉	295	411,156	
				静岡	48	67,716	
	あんこうきも			愛知	14	32,724	
				合計	357	511,596	1,433
東京	48	43,416		前年同月	442	780,462	1,766
合計	48	43,416	905				
前年同月	46	25,056	545		ほたてかい		
				岐阜	149	782,892	

単位 数量 = K g , 金額 = 円

産地	数量	金額	平均 価格	産地	数量	金額	平均 価格
北海道	12	20,736		愛知	43	85,245	
愛知	24	66,258		鳥取	160	60,480	
合計	185	869,886	4,702	合計	340	396,231	1,165
前年同月	431	1,413,051	3,279	前年同月	350	625,569	1,787
	セルカキ				むきあかかい		
愛知	1,790	576,072		愛知	11	24,570	
岡山	318	419,580		合計	11	24,570	2,234
広島	12	8,424		前年同月	38	54,540	1,435
合計	2,120	1,004,076	474				
前年同月	1,770	1,069,659	604		むきほたてかい		
	しじみ			北海道	60	191,322	
				愛知	269	392,515	
三重	227	212,274		合計	329	583,837	1,775
島根	634	596,700		前年同月	583	1,110,726	1,905
合計	861	808,974	940				
前年同月	1,019	954,666	937		むきかき		
	あわび			愛知	18	48,276	
				兵庫	116	77,412	
千葉	51	253,368		岡山	11,384	5,492,476	
静岡	42	202,824		広島	5,828	7,923,941	
愛知	68	276,615		山口	759	1,038,005	
福岡	28	130,032		合計	18,105	14,580,110	805
合計	189	862,839	4,565	前年同月	19,055	15,065,062	791
前年同月	197	976,940	4,959				
					とりかい		
	さざえ						
				長崎	10	91,800	
愛知	25	48,870		合計	10	91,800	9,180
山口	90	167,346		前年同月	30	194,400	6,480
長崎	10	19,440					
合計	125	235,656	1,885		ふな		
前年同月	193	272,840	1,414				
				岐阜	18	7,516	
	その他殻付貝			合計	18	7,516	418
				前年同月	76	37,551	494
埼玉	105	117,180					
長野	32	133,326					

単位 数量 = K g , 金額 = 円

産地	数量	金額	平均価格	産地	数量	金額	平均価格
	養殖あゆ				産地別合計		
岐阜	100	178,200		岐阜	2,183	4,916,976	
愛知	880	564,840		北海道	4,459	2,884,285	
滋賀	120	220,320		青森	350	517,644	
合計	1,100	963,360	876	岩手	1,954	3,237,992	
前年同月	1,066	1,206,468	1,132	宮城	2,354	2,378,845	
				福島	144	102,276	
	にじます			茨城	39	12,798	
				埼玉	4,497	10,268,411	
新潟	84	141,556		千葉	2,569	6,102,516	
静岡	216	287,280		東京	172	333,052	
愛知	5	1,540		新潟	309	233,145	
合計	305	430,376	1,411	富山	5	4,158	
前年同月	502	556,349	1,108	石川	836	493,872	
				福井	96	117,677	
	うなぎ			長野	3,662	3,018,197	
				静岡	1,559	3,911,754	
岐阜	5	26,460		愛知	18,025	33,581,938	
長野	39	222,259		三重	13,217	19,123,572	
静岡	335	1,972,566		滋賀	213	331,992	
愛知	2,731	13,429,312		京都	418	739,194	
合計	3,110	15,650,597	5,032	大阪	1,291	1,163,511	
前年同月	3,547	18,165,898	5,121	兵庫	2,800	3,049,944	
				和歌山	70	60,761	
	あまご			鳥取	8,200	10,708,675	
				島根	634	596,700	
長野	1,258	636,574		岡山	11,726	5,998,969	
合計	1,258	636,574	506	広島	6,025	8,012,026	
前年同月	1,870	932,276	499	山口	6,469	3,794,765	
				徳島	440	613,391	
	その他淡水魚			香川	439	889,486	
				愛媛	6,951	11,370,740	
宮城	204	202,500		福岡	28	130,032	
愛知	702	4,014,565		佐賀	2,097	1,734,212	
滋賀	5	17,280		長崎	5,093	2,964,922	
合計	911	4,234,345	4,648	熊本	65	36,504	
前年同月	538	2,314,629	4,302	大分	101	159,516	
				宮崎	599	1,183,103	
				沖縄	1,030	2,537,892	

品目別・産地別取扱高表

単位 数量 = K g , 金額 = 円

産地	数量	金額	平均 価格	産地	数量	金額	平均 価格
				前年同月	382	719,717	1,884
	冷まぐろ						
					冷めかじき		
岩手	10	13,500					
埼玉	103	219,456		岐阜	15	40,671	
千葉	118	626,659		千葉	30	48,060	
東京	64	159,840		静岡	520	708,264	
静岡	1,763	1,473,925		合計	565	796,995	1,411
愛知	70	120,960		前年同月	435	594,945	1,368
三重	558	301,806					
合計	2,686	2,916,146	1,086		冷くろかわかじき		
前年同月	1,123	2,861,398	2,548				
				長野	4	4,725	
	冷きわだ			静岡	216	324,896	
				合計	220	329,621	1,498
静岡	2,301	3,863,326		前年同月	297	486,286	1,637
合計	2,301	3,863,326	1,679				
前年同月	3,392	5,352,176	1,578		冷するめいか		
	冷めばち			岐阜	1	1,188	
				茨城	546	668,617	
東京	440	747,938		埼玉	981	1,183,223	
長野	6	11,081		東京	399	557,226	
静岡	1,261	2,331,413		石川	103	167,940	
合計	1,707	3,090,432	1,810	愛知	100	111,098	
前年同月	1,670	3,595,801	2,153	大阪	20	51,840	
				合計	2,150	2,741,132	1,275
	その他冷まぐろ			前年同月	2,493	2,300,324	923
埼玉	4	12,636			冷もんこういか		
千葉	91	375,840					
東京	38	68,850		東京	572	1,671,909	
静岡	10	17,280		愛知	452	394,200	
愛知	2	5,616		大阪	390	551,435	
合計	145	480,222	3,312	合計	1,414	2,617,544	1,851
前年同月	145	584,302	4,030	前年同月	1,851	3,213,118	1,736
	冷まかじき				その他冷いか		
鳥取	205	336,302		岐阜	2	3,240	
合計	205	336,302	1,640	茨城	36	50,544	

単位 数量 = K g , 金額 = 円

産地	数量	金額	平均価格	産地	数量	金額	平均価格
埼玉	545	528,558					
千葉	830	536,544			冷べにさけ		
東京	580	807,624					
神奈川	56	205,632		愛知	316	507,384	
石川	30	50,220		大阪	736	1,262,304	
福井	30	42,120		合計	1,052	1,769,688	1,682
長野	26	28,361		前年同月	1,334	1,845,681	1,384
愛知	59	155,628					
大阪	1,340	1,496,683			冷しろさけ		
兵庫	44	88,064					
徳島	60	241,920		埼玉	64	96,768	
香川	600	11,988		千葉	80	103,680	
合計	4,238	4,247,126	1,002	長野	154	28,901	
前年同月	3,489	4,282,782	1,228	愛知	1,402	2,140,962	
				大阪	2,900	2,524,608	
	冷かれい			佐賀	48	103,680	
				合計	4,648	4,998,599	1,075
岐阜	25	39,420		前年同月	7,194	6,783,540	943
埼玉	48	48,600					
千葉	200	182,520			冷ぎんさけ		
福井	425	583,200					
長野	5	1,134		岩手	168	241,311	
愛知	2,220	2,059,290		東京	1,791	3,308,954	
三重	1,985	1,657,692		愛知	3,528	5,970,521	
合計	4,908	4,571,856	932	三重	174	189,216	
前年同月	4,644	5,573,058	1,200	大阪	4,679	8,817,570	
				兵庫	100	220,320	
	冷またい			合計	10,440	18,747,892	1,796
				前年同月	15,347	24,030,768	1,566
千葉	330	886,680					
長野	5	1,091			冷ます		
愛知	500	675,000					
合計	835	1,562,771	1,872	千葉	280	287,280	
前年同月	562	738,191	1,314	大阪	290	297,216	
				兵庫	64	64,800	
	その他冷たい			合計	634	649,296	1,024
				前年同月	210	245,052	1,167
千葉	40	71,820					
合計	40	71,820	1,796		冷えび		
前年同月	0	0	0				
				岐阜	1,481	843,347	

単位 数量 = K g , 金額 = 円

産地	数量	金額	平均価格	産地	数量	金額	平均価格
埼玉	214	302,766					
東京	2,943	5,771,760			冷かつお		
長野	6	19,440					
静岡	96	47,693		静岡	132	163,783	
愛知	5,538	8,918,793		合計	132	163,783	1,241
三重	78	237,168		前年同月	1,000	856,278	856
大阪	660	1,957,883					
兵庫	5,181	9,820,779			冷ぶり		
合計	16,197	27,919,629	1,724				
前年同月	19,482	31,769,198	1,631	岐阜	2	4,406	
				埼玉	460	496,260	
	冷たらばがに			愛知	170	66,204	
				合計	632	566,870	897
埼玉	4	28,512		前年同月	172	174,216	1,013
千葉	40	401,760					
東京	160	841,320			冷あじ		
合計	204	1,271,592	6,233				
前年同月	447	2,453,078	5,488	千葉	500	422,496	
				愛知	252	335,394	
	冷ずわいがに			兵庫	115	90,074	
				香川	48	31,104	
岩手	1,708	6,169,392		合計	915	879,068	961
埼玉	356	1,057,733		前年同月	730	575,565	788
千葉	20	93,960					
東京	1,560	1,758,736			冷さわら		
愛知	30	69,282					
大阪	273	1,707,156		岐阜	13	26,937	
兵庫	524	754,033		千葉	170	231,768	
鳥取	284	1,167,264		東京	508	582,206	
合計	4,755	12,777,556	2,687	長野	243	200,459	
前年同月	2,674	10,285,574	3,847	愛知	3,664	4,479,106	
				三重	710	1,076,760	
	その他冷かに			兵庫	220	256,824	
				合計	5,528	6,854,060	1,240
東京	402	429,507		前年同月	4,206	5,796,070	1,378
愛知	328	305,979					
大阪	24	29,160			冷またら		
鳥取	1,836	259,320					
合計	2,590	1,023,966	395	東京	25	22,410	
前年同月	1,525	804,394	527	長野	57	7,018	
				愛知	1,410	1,203,336	

単位 数量 = K g , 金額 = 円

産地	数量	金額	平均価格	産地	数量	金額	平均価格
合計	1,492	1,232,764	826				
前年同月	1,193	1,172,164	983		冷あかうお		
	冷すけそうたら			埼玉	20	15,120	
				千葉	370	355,104	
岐阜	4	8,347		東京	255	247,698	
東京	15	13,446		愛知	830	779,236	
愛知	50	65,340		三重	190	186,246	
合計	69	87,133	1,263	大阪	395	337,068	
前年同月	313	288,560	922	合計	2,060	1,920,472	932
				前年同月	2,204	1,895,500	860
	冷さば						
					冷メルルーサ		
岐阜	4	9,360					
千葉	5,432	6,320,688		千葉	836	822,873	
東京	1,398	1,424,786		東京	70	71,820	
長野	110	15,920		愛知	300	275,400	
愛知	695	589,032		合計	1,206	1,170,093	970
三重	605	742,878		前年同月	1,201	1,194,611	995
大阪	300	372,600					
兵庫	1,200	49,680			冷すりみ		
合計	9,744	9,524,944	978				
前年同月	10,266	10,044,017	978	岐阜	870	689,472	
				合計	870	689,472	792
	冷きす			前年同月	270	669,384	2,479
千葉	20	21,276			その他冷凍魚		
三重	440	459,432					
山口	140	144,612		岐阜	2	2,916	
合計	600	625,320	1,042	岩手	855	2,817,722	
前年同月	570	565,272	992	福島	220	440,900	
				埼玉	1,266	262,635	
	冷たこ			千葉	3,301	2,685,012	
				東京	11,343	2,313,167	
東京	636	763,776		長野	559	230,028	
愛知	8	15,984		愛知	23,681	8,125,406	
大阪	30	78,840		三重	350	370,440	
合計	674	858,600	1,274	滋賀	198	145,800	
前年同月	353	365,617	1,036	大阪	520	617,058	
				兵庫	137	78,494	
				鳥取	1,165	353,064	

単位 数量 = K g , 金額 = 円

産地	数量	金額	平均価格	産地	数量	金額	平均価格
山口	260	149,396		前年同月	740	1,006,298	1,360
香川	899	156,600					
福岡	7,893	997,488			冷うなぎ		
合計	52,649	19,746,126	375				
前年同月	57,779	21,256,216	368	東京	1,025	2,789,410	
				神奈川	3,100	1,702,944	
	冷むきかき			愛知	150	876,420	
				合計	4,275	5,368,774	1,256
東京	402	829,199		前年同月	3,227	5,642,053	1,748
愛知	90	198,180					
広島	467	896,270			産地別合計		
合計	959	1,923,649	2,006				
前年同月	881	1,753,701	1,991	岐阜	2,441	1,706,876	
				北海道	10	14,580	
	冷かいばしら			青森	149	151,767	
				岩手	2,741	9,241,925	
愛知	692	3,213,518		福島	396	759,500	
山口	141	621,540		茨城	582	719,161	
合計	833	3,835,058	4,604	埼玉	4,083	4,255,183	
前年同月	1,275	3,368,304	2,642	千葉	12,688	14,474,020	
				東京	25,406	26,625,380	
	その他冷かい			神奈川	3,156	1,908,576	
				石川	133	218,160	
岐阜	22	37,572		福井	455	625,320	
北海道	10	14,580		山梨	33	39,852	
青森	149	151,767		長野	1,282	738,670	
福島	176	318,600		静岡	6,299	8,930,580	
埼玉	18	2,916		愛知	48,988	44,739,046	
東京	780	1,443,798		三重	5,090	5,221,638	
山梨	33	39,852		滋賀	198	145,800	
長野	5	29,160		大阪	12,557	20,101,421	
愛知	2,161	2,504,517		兵庫	7,585	11,423,068	
福岡	100	68,580		鳥取	3,490	2,115,950	
合計	3,454	4,611,342	1,335	広島	467	896,270	
前年同月	2,536	3,602,140	1,420	山口	541	915,548	
				徳島	60	241,920	
	冷あゆ			香川	1,547	199,692	
				福岡	7,993	1,066,068	
長野	102	161,352		佐賀	48	103,680	
愛知	290	577,260		合計	148,418	157,579,651	1,062
合計	392	738,612	1,884	前年同月	158,357	169,075,667	1,068

品目別・産地別取扱高表

単位 数量 = K g , 金額 = 円

産地	数量	金額	平均 価格	産地	数量	金額	平均 価格
				東京	15	142,560	
	干こんぶ			長野	52	34,203	
				静岡	33	42,768	
東京	4,876	889,582		愛知	59	55,829	
新潟	54	9,621		三重	236	345,168	
愛知	8	34,830		兵庫	104	146,911	
岡山	6	6,480		広島	40	6,588	
広島	11	26,568		山口	387	257,240	
山口	6	7,581		香川	132	27,736	
香川	24	4,731		熊本	20	6,480	
福岡	90	14,580		合計	1,373	1,350,664	984
合計	5,075	993,973	196	前年同月	4,201	1,178,645	281
前年同月	3,502	791,470	226				
				塩しろさけ			
	干わかめ						
				北海道	8	12,960	
岐阜	7,152	879,488		青森	16	23,328	
千葉	10	21,600		宮城	120	46,655	
愛知	140	76,464		東京	256	201,960	
合計	7,302	977,552	134	愛知	4	46,656	
前年同月	8,684	983,597	113	合計	404	331,559	821
				前年同月	1,123	923,512	822
	干ひじき						
				塩ぎんさけ			
三重	7	89,640					
合計	7	89,640	12,806	岐阜	2	4,228	
前年同月	15	78,840	5,256	千葉	888	1,272,758	
				東京	11,798	16,007,305	
	もずく			愛知	822	1,151,807	
				合計	13,510	18,436,098	1,365
石川	24	16,848		前年同月	14,553	18,333,118	1,260
愛知	2,964	245,465					
山口	8,724	1,150,755		塩べにさけ			
合計	11,712	1,413,068	121				
前年同月	14,650	1,715,622	117	北海道	32	48,384	
				千葉	16	27,648	
	その他海藻			東京	8	9,504	
				大阪	27	63,678	
岩手	211	126,799		島根	15	13,478	
宮城	36	29,160		合計	98	162,692	1,660
千葉	48	129,222		前年同月	214	189,478	885

単位 数量 = K g , 金額 = 円

産地	数量	金額	平均価格	産地	数量	金額	平均価格
	塩あきさけ				塩にしん		
千葉	50	58,860		岐阜	30	41,040	
東京	664	730,423		合計	30	41,040	1,368
愛知	8	6,048		前年同月	20	20,520	1,026
合計	722	795,331	1,102				
前年同月	970	398,869	411		塩すけそうこ		
	塩ます			岐阜	36	29,376	
				北海道	20	54,000	
岐阜	36	110,913		千葉	10	29,160	
北海道	649	714,636		東京	734	1,422,036	
大阪	22	76,464		愛知	190	212,220	
合計	707	902,013	1,276	山口	24	3,758	
前年同月	948	975,375	1,029	福岡	4,257	879,348	
				佐賀	603	1,158,648	
	塩いわし			合計	5,874	3,788,546	645
				前年同月	8,473	4,839,060	571
大阪	2	6,912					
合計	2	6,912	3,456		すじこ		
前年同月	115	66,096	575				
				東京	10	35,640	
	塩さば			合計	10	35,640	3,564
				前年同月	101	56,592	560
北海道	419	640,441					
茨城	300	98,303			いくら		
埼玉	315	266,544					
千葉	5,083	4,730,908		岐阜	30	385,236	
東京	485	435,607		北海道	6	84,240	
静岡	37	60,696		千葉	40	492,480	
愛知	384	82,944		東京	68	762,048	
福岡	21	28,080		合計	144	1,724,004	11,972
合計	7,044	6,343,523	901	前年同月	340	2,279,124	6,703
前年同月	9,656	7,657,127	793				
	塩さんま				塩かずのこ		
				岐阜	20	98,874	
愛知	35	63,720		北海道	128	35,370	
合計	35	63,720	1,821	千葉	39	74,520	
前年同月	36	78,840	2,190	東京	39	191,484	

単位 数量 = K g , 金額 = 円

産地	数量	金額	平均価格	産地	数量	金額	平均価格
神奈川	24	38,880		茨城	62	15,271	
合計	250	439,128	1,757	埼玉	88	61,907	
前年同月	340	477,738	1,405	富山	602	119,276	
				愛知	10	2,160	
	その他塩蔵品			合計	762	198,614	261
				前年同月	523	194,786	372
岐阜	148	48,493					
青森	18	61,236		その他開干			
宮城	687	706,632					
茨城	750	297,918		福島	48	52,704	
千葉	96	9,331		茨城	1,840	665,590	
東京	240	218,959		埼玉	748	610,670	
新潟	805	145,493		富山	330	25,466	
富山	100	27,594		静岡	60	18,468	
石川	176	38,880		三重	75	21,870	
長野	15	5,346		兵庫	40	38,708	
静岡	240	173,556		島根	23	18,630	
愛知	2,202	763,299		合計	3,164	1,452,106	459
鳥取	450	53,460		前年同月	5,775	2,835,428	491
広島	232	97,461					
山口	30	3,240		丸干いわし			
福岡	99	200,502					
合計	6,288	2,851,400	453	千葉	334	92,597	
前年同月	5,588	2,122,407	380	愛知	60	16,849	
				島根	2,296	409,143	
	開干あじ			広島	60	12,636	
				大分	194	209,002	
福島	76	105,840		合計	2,944	740,227	251
茨城	528	175,804		前年同月	4,892	1,050,395	215
埼玉	12	8,640					
千葉	8	10,498		ししゃも			
富山	304	59,097					
静岡	1,940	843,189		北海道	400	73,440	
愛知	120	23,328		茨城	80	14,256	
兵庫	50	41,904		東京	10	18,360	
島根	367	114,308		石川	24	4,406	
合計	3,405	1,382,608	406	愛知	2,600	50,544	
前年同月	4,969	1,694,077	341	三重	4,298	612,905	
				大阪	56	64,800	
	開干さば			広島	30	7,776	
				山口	2,876	724,787	

単位 数量 = K g , 金額 = 円

産地	数量	金額	平均価格	産地	数量	金額	平均価格
福岡	1,920	257,256		合計	59	34,603	586
大分	12	20,736		前年同月	0	0	0
合計	12,306	1,849,266	150				
前年同月	15,926	1,738,261	109		しらす干		
	その他丸干			岐阜	5	19,440	
				愛知	1,232	2,166,005	
兵庫	11	16,913		三重	669	586,494	
大分	67	76,008		大阪	96	196,992	
合計	78	92,921	1,191	和歌山	5,970	1,225,449	
前年同月	95	99,112	1,043	広島	6	15,380	
				愛媛	2	4,212	
	その他塩干品			佐賀	6	7,452	
				合計	7,986	4,221,424	529
岐阜	3,337	752,548		前年同月	8,547	4,506,058	527
北海道	66	18,598					
青森	25	7,560			こうなご		
宮城	1,520	238,736					
茨城	64	17,280		茨城	150	29,160	
東京	361	390,420		合計	150	29,160	194
神奈川	18	3,596		前年同月	210	40,824	194
新潟	535	146,318					
富山	40	13,824			干かれい		
石川	398	76,236					
長野	287	124,367		兵庫	15	12,960	
愛知	11,634	1,153,610		鳥取	12	18,144	
大阪	1,400	229,824		島根	44	79,920	
兵庫	1,929	758,788		合計	71	111,024	1,564
鳥取	48	9,590		前年同月	350	190,080	543
島根	1,228	264,473					
広島	654	141,682			干するめ		
山口	80	6,696					
香川	48	9,202		北海道	10	54,000	
福岡	720	347,456		千葉	20	118,800	
合計	24,392	4,710,804	193	愛知	18	104,328	
前年同月	23,358	3,889,704	167	合計	48	277,128	5,774
				前年同月	90	414,720	4,608
	煮干いわし						
					身欠にしん		
富山	52	11,923					
愛知	7	22,680		岐阜	6	14,256	

単位 数量 = K g , 金額 = 円

産地	数量	金額	平均 価格	産地	数量	金額	平均 価格
福井	308	254,924		前年同月	8,349	7,295,239	874
合計	314	269,180	857				
前年同月	468	311,495	666		なると		
	その他素干品			愛知	16	9,072	
				合計	16	9,072	567
東京	181	285,653		前年同月	20	11,340	567
静岡	380	45,576					
愛知	6	17,496			はんぺん		
兵庫	18	34,992					
香川	11	52,920		岐阜	1,263	736,734	
合計	596	436,637	733	北海道	110	51,084	
前年同月	900	369,552	411	宮城	195	150,191	
				茨城	124	145,280	
	かまぼこ			新潟	989	1,188,500	
				長野	1,020	465,092	
岐阜	20	56,246		静岡	80	95,021	
東京	1,306	1,129,985		愛知	5,546	3,825,864	
新潟	345	517,342		三重	51	71,280	
長野	242	161,821		兵庫	3,221	1,376,006	
静岡	290	252,800		島根	348	44,519	
愛知	2,281	1,321,136		岡山	205	208,307	
三重	219	94,954		山口	597	144,257	
大阪	62	102,460		長崎	28	71,982	
兵庫	585	237,221		合計	13,777	8,574,117	622
岡山	29	26,471		前年同月	34,928	8,276,370	237
長崎	284	552,660					
合計	5,663	4,453,096	786		ハム・ソーセージ		
前年同月	14,420	5,716,233	396				
				岐阜	127	255,312	
	ちくわ			埼玉	198	118,115	
				千葉	112	62,237	
岐阜	101	86,701		新潟	14	25,758	
北海道	160	74,304		長野	75	112,752	
新潟	116	116,840		静岡	66	75,395	
愛知	12,234	4,618,934		愛知	1,479	1,687,820	
三重	1,665	575,781		大阪	24	45,360	
兵庫	784	69,552		島根	144	17,885	
岡山	54	31,494		合計	2,239	2,400,634	1,072
山口	96	72,878		前年同月	5,364	3,421,900	638
合計	15,210	5,646,484	371				

単位 数量 = K g , 金額 = 円

産地	数量	金額	平均価格	産地	数量	金額	平均価格
				兵庫	194	91,865	
	酢だこ			鳥取	12	16,848	
				島根	39	61,172	
福島	4	8,640		岡山	16	33,510	
茨城	60	18,144		広島	448	125,949	
合計	64	26,784	419	山口	440	127,399	
前年同月	20	25,661	1,283	徳島	1,089	341,902	
				愛媛	7	10,562	
	つくだ煮			福岡	208	60,656	
				佐賀	48	68,559	
岐阜	72	14,773		合計	12,180	5,787,675	475
茨城	4,020	821,016		前年同月	20,135	6,384,106	317
千葉	10	17,820					
石川	96	18,662			さきいか		
愛知	2	3,542					
三重	456	120,917		兵庫	54	145,800	
岡山	120	20,736		合計	54	145,800	2,700
広島	170	282,957		前年同月	24	71,280	2,970
合計	4,946	1,300,423	263				
前年同月	4,327	1,182,567	273		塩から		
	魚漬物			岐阜	136	135,429	
				北海道	830	241,052	
岐阜	167	119,360		岩手	45	40,303	
北海道	28	18,144		宮城	1,070	242,676	
青森	1,052	232,016		愛知	22	28,782	
岩手	311	180,728		兵庫	110	119,880	
宮城	750	198,698		合計	2,213	808,122	365
秋田	7	15,120		前年同月	3,294	707,143	215
福島	111	119,880					
千葉	47	108,271			こぶまき		
東京	626	352,113					
神奈川	616	572,333		富山	1,097	381,348	
新潟	1,242	607,842		石川	8	17,874	
富山	230	140,422		合計	1,105	399,222	361
石川	151	92,912		前年同月	1,086	331,020	305
長野	199	309,269					
静岡	561	647,924			味付かずのこ		
愛知	2,727	813,897					
三重	672	177,810		岐阜	8	26,028	
大阪	182	142,514		北海道	60	15,552	

単位 数量 = K g , 金額 = 円

産地	数量	金額	平均 価格	産地	数量	金額	平均 価格
千葉	49	8,627		岐阜	596	150,464	
新潟	2,466	1,006,136		北海道	1,879	645,710	
合計	2,583	1,056,343	409	青森	787	254,070	
前年同月	2,009	908,774	452	岩手	69	62,464	
				宮城	358	80,676	
	その他調味加工品			福島	119	174,420	
				茨城	288	416,826	
岐阜	2,903	545,994		千葉	2	5,780	
北海道	1,688	1,003,838		東京	119	84,240	
青森	60	35,640		神奈川	534	129,600	
宮城	84	14,057		新潟	492	121,421	
東京	401	535,528		富山	3	4,536	
神奈川	564	389,490		石川	8	25,272	
新潟	858	144,624		長野	152	101,437	
愛知	204	70,891		愛知	98	234,360	
広島	375	119,475		大阪	210	329,146	
合計	7,137	2,859,537	401	兵庫	344	747,340	
前年同月	7,848	2,875,569	366	島根	202	167,957	
				山口	56	66,960	
	その他焼魚			香川	1,072	268,882	
				合計	7,388	4,071,561	551
北海道	800	78,109		前年同月	8,208	3,855,763	470
宮城	41	130,356					
秋田	12	15,552			たら製品		
茨城	144	47,695					
千葉	15	39,960		岐阜	12	2,592	
石川	160	35,078		千葉	3	6,350	
愛知	1,601	916,228		石川	21	44,064	
三重	618	430,650		長野	10	20,218	
広島	90	26,082		山口	43	132,170	
合計	3,481	1,719,710	494	佐賀	1,181	2,301,730	
前年同月	4,353	2,406,122	553	合計	1,270	2,507,124	1,974
				前年同月	2,860	3,244,388	1,134
	くじら製品						
					魚切身		
兵庫	3	8,748					
合計	3	8,748	2,916	岐阜	6	33,696	
前年同月	30	8,748	292	北海道	300	29,160	
				岩手	96	128,304	
	いか製品			宮城	1,239	285,501	
				千葉	560	182,142	

単位 数量 = K g , 金額 = 円

産地	数量	金額	平均価格	産地	数量	金額	平均価格
東京	56	20,022		岐阜	14,867	9,601,061	
静岡	654	159,324		岩手	24	24,233	
愛知	1,008	229,066		宮城	18	15,686	
三重	140	60,480		秋田	63	43,164	
大阪	220	166,320		福島	109	251,640	
兵庫	24	77,760		茨城	5,044	2,510,618	
島根	24	25,920		栃木	85	59,148	
広島	342	150,260		群馬	1,379	336,489	
山口	63	112,581		埼玉	1,375	646,231	
合計	4,732	1,660,536	351	千葉	257	341,597	
前年同月	3,715	1,472,343	396	東京	76	78,624	
				神奈川	212	177,553	
	冷凍食品			新潟	947	721,969	
				富山	148	197,001	
岐阜	1,883	250,949		石川	2,249	238,824	
宮城	24	5,962		福井	2,661	1,236,269	
千葉	170	153,090		長野	11,984	7,906,723	
東京	1,714	746,690		静岡	1,416	1,415,678	
神奈川	12	24,624		愛知	16,711	10,580,617	
静岡	89	104,068		三重	5,046	2,192,166	
愛知	9,777	1,182,609		京都	45	30,161	
三重	898	614,390		大阪	4,526	3,347,243	
大阪	610	556,718		兵庫	692	351,331	
兵庫	1,890	1,007,738		鳥取	554	2,651,238	
鳥取	275	46,267		島根	268	117,008	
島根	108	31,037		岡山	334	426,879	
広島	610	867,240		広島	168	103,111	
山口	42	15,032		山口	40	54,000	
香川	289	158,856		香川	156	65,511	
合計	18,391	5,765,270	313	愛媛	15	71,399	
前年同月	24,576	8,071,603	328	佐賀	120	18,144	
				長崎	5	4,860	
	冷えび製品			合計	71,594	45,816,176	640
				前年同月	142,852	53,661,682	376
岐阜	924	219,542					
三重	964	680,388			産地別合計		
合計	1,888	899,930	477				
前年同月	3,909	1,775,053	454	岐阜	34,227	15,305,653	
				北海道	7,593	3,893,022	
	その他加工品			青森	1,958	613,850	
				岩手	757	565,423	

単位 数量 = K g , 金額 = 円

産 地	数 量	金 額	平 均 価 格	産 地	数 量	金 額	平 均 価 格
宮 城	6,202	2,332,906					
秋 田	82	73,836					
福 島	487	747,684					
茨 城	14,545	7,325,983					
栃 木	85	59,148					
群 馬	1,379	336,489					
埼 玉	2,736	1,712,107					
千 葉	7,887	8,017,584					
東 京	24,553	25,726,425					
神 奈 川	1,980	1,336,076					
新 潟	8,878	4,764,460					
富 山	3,086	1,025,199					
石 川	3,315	609,056					
福 井	2,969	1,491,193					
長 野	14,203	10,242,604					
静 岡	6,163	4,258,309					
愛 知	77,306	32,685,204					
三 重	16,161	7,070,173					
京 都	45	30,161					
大 阪	7,813	6,186,545					
兵 庫	10,236	5,531,103					
和 歌 山	5,970	1,225,449					
鳥 取	1,351	2,795,547					
島 根	5,331	1,422,798					
岡 山	795	809,497					
広 島	3,236	1,983,165					
山 口	13,514	2,897,478					
徳 島	1,089	341,902					
香 川	1,732	587,838					
愛 媛	93	308,070					
福 岡	7,315	1,787,878					
佐 賀	1,970	3,573,325					
長 崎	317	629,502					
熊 本	20	6,480					
大 分	273	305,746					
合 計	297,652	160,614,868	540				
前 年 同 月	442,125	184,466,137	417				