年　　報

平成２４年

長良川の鵜飼

ま　え　が　き

凡　　例

概　　要

岐阜城からの夜景

総　　括　　編

１．総取扱高

２．人口と年次別取扱高

３．種類別月別取扱高

４．種類別取扱高

５．月別取扱数量・金額の動き

６．市況経過の概要

青果物編

１．青果部種類別取扱高

２．青果部取扱高表

３．品目別取扱数量の順位

４．産地別取扱数量の順位

５．産地別月別取扱高

６．品目別・産地別・月別取扱高

水産物編

１．水産物部種類別取扱高

２．水産物部取扱高表

３．品目別取扱数量の順位

４．産地別取扱数量の順位

５．産地別月別取扱高

６．品目別・産地別・月別取扱高

編　集　・　発　行

岐阜市中央卸売市場

〒５００－８２６３
岐阜市茜部新所２丁目５番地
電　話（０５８）２７１－１３４１
ＦＡＸ（０５８）２７１－１３４４

まえがき

この年報は、平成２４年中の岐阜市中央卸売市場における青果物、水産物の入荷状況を編集したもので、これによって市場の動態を明らかにし、市場行政の基礎資料とし、また関係各方面の参考に資するために刊行したものであります。

年報作成にあたり、ご協力いただきました関係各位に対し深く感謝の意を表しますとともに、今後とも、より一層のご支援、ご協力をお願いする次第であります。

平成２５年１月

岐阜市中央卸売市場

場長　横山　仁

凡例

この年報は、岐阜市中央卸売市場において、平成２４年中に取り引きされた青果物、水産物に関し、卸売業者が岐阜市中央卸売市場業務条例の定めるところにより提出した報告書等に基づいて作成したものである。

１　期間

平成２４年１月１日から同年１２月３１日までのうち、定期及び臨時休場日を除いた１年間である。その開場日数は青果部、水産物部ともに２７３日である。

２　単位

数量はkg、金額は円、平均単価は円／kg（単純算術平均値）とした。単位未満は四捨五入とした。

３　産地

産地は、その生産地または加工地の属する都道府県名としたが、生産地の決め難いものについては、その出荷地の属する都道府県名を以って表示した。

目　　次

まえがき

凡　　例

概　　要 ・・・・・・・・・・・・・・・・・・ 1

総　括　編 ・・・・・・・・・・・・・・・・・・ 4

1．総　取　扱　高 ・・・・・・・・・ 6

2．人口と年次別取扱高 ・・・・・・・・・ 7

3．種類別月別取扱高 ・・・・・・・・・ 9

4．種　類　別　取　扱　高 ・・・・・・・・・ 10

5．月別取扱数量・金額の動き ・・・・・・・・・ 11

6．市況経過の概要 ・・・・・・・・・ 14

青　果　物　編 ・・・・・・・・・・・・・・・・・・ 28

1．青果部種類別取扱高 ・・・・・・・・・ 30

2．青　果　部　取　扱　高　表 ・・・・・・・・・ 31

3．品目別取扱数量の順位 ・・・・・・・・・ 33

4．産地別取扱数量の順位 ・・・・・・・・・ 40

5．産地別月別取扱高 ・・・・・・・・・ 45

6．品目別・産地別・月別取扱高 ・・・・・・・・・ 55

水産物部編 ・・・・・・・・・・・・・・・・・・ 244

1．水産物部種類別取扱高 ・・・・・・・・・ 246

2．水産物部取扱高表 ・・・・・・・・・ 247

3．品目別取扱数量の順位 ・・・・・・・・・ 249

4．産地別取扱数量の順位 ・・・・・・・・・ 258

5．産地別月別取扱高 ・・・・・・・・・ 265

6．品目別・産地別・月別取扱高 ・・・・・・・・・ 277

岐阜市中央卸売市場の概要

1　開設

開　設　認　可	昭和４６年６月２４日	農林省指令４６農経Ｃ第２１６８号 （農林省告示第１０２４号）
業　務　開　始	昭和４６年７月１９日	

2　施設（平成２４年４月現在）

所在地　岐阜市茜部新所２丁目５番地

敷　地　面　積	１２３，９５２㎡	買荷保管積込所	９，１４４㎡
建　　物	７２，９３０㎡	冷　蔵　庫	５，２１２㎡
管　理　庁　舎	１，７７３㎡	バナナ加工所	６０５㎡
卸　売　場	１９，９７５㎡	業者事務所	１０，１４１㎡
仲　卸　売　場	８，２７０㎡	倉　庫	１，５７１㎡
関　連　店　舗	７，８７４㎡	ゴミ集積所	３２８㎡

3　卸売業者（平成２４年６月現在）

部	名　称	代表者	資本金	入場年月日
青果部	岐果岐阜青果㈱	古澤　順司	60,000千円	昭和４６年７月１９日
	岐果中央青果㈱	松浦　弘	60,000千円	〃
水産物部	㈱岐阜魚介	坂井田　清	80,000千円	〃
	岐阜丸魚㈱	林　幸治	60,000千円	〃

4　仲卸業者（平成２４年４月現在）

部	社　数
青果部	２７社
水産物部	１９社

5　売買参加者（平成２４年４月現在）

部	承認数
青果部	２８３人
水産物部	１９１人

6　関連事業者（平成２４年４月現在）

業種	店舗数	業種	店舗数	業種	店舗数
菓子	１０	みそ・醤油	1	薬局	1
つけもの	3	製麩	1	牛乳・パン	2
つくだ煮	4	とうふ	1	喫茶	1
ねり製品	4	こんにゃく	1	食堂	3
食肉	4	生花	3	車両修理	2
鶏卵	2	文具	1	荷受業	1
惣菜あげもの	3	びん缶・乾物	8	金融業	1
茶	3	けずり節	2	製麺	1
日用品雑貨	3	運送	3		
包装資材	5	冷蔵庫	2		
砂糖・雑穀	4	自販機	2	合計	８２

７　機構（平成２４年４月現在）

（１）開設者　　岐阜市

（２）職制

市長――副市長――農林部長――審議監兼場長――管理監――庶務係
　　　

総　括　編

1．総　取　扱　高

単位　数量＝Ｋｇ，金額＝円

部類 ＼ 区分	年	取扱高 数量	取扱高 金額	1日平均取扱高 数量	1日平均取扱高 金額
総取扱高	23	227,298,393	58,592,743,153	835,656	215,414,497
	24	228,025,070	57,981,340,913	835,257	212,385,864
青果部	23	207,531,056	44,693,012,823	762,982	164,312,547
	24	209,159,978	44,904,262,486	766,154	164,484,478
野菜	23	174,872,396	34,736,975,986	642,913	127,709,471
	24	177,205,109	34,913,074,368	649,103	127,886,719
果実	23	32,658,660	9,956,036,837	120,069	36,603,077
	24	31,954,869	9,991,188,118	117,051	36,597,759
水産物部	23	19,767,337	13,899,730,330	72,674	51,101,950
	24	18,865,092	13,077,078,427	69,103	47,901,386
鮮魚	23	5,690,808	5,569,207,281	20,922	20,475,027
	24	5,207,537	5,303,863,573	19,075	19,428,072
冷凍魚	23	4,697,546	3,487,446,763	17,270	12,821,495
	24	4,463,407	3,304,857,999	16,349	12,105,707
加工水産物	23	9,378,983	4,843,076,286	34,482	17,805,428
	24	9,194,148	4,468,356,855	33,678	16,367,608

青果　開市日数　平成 23 年　272 日　平成 24 年　273 日
水産　開市日数　平成 23 年　272 日　平成 24 年　273 日

2　人口と年次別取扱高

(注)指数は平成元年を100とする
人口は毎年12月末現在による

部類 / 年	岐阜市人口 (人)	指数	青果物	指数	野菜	指数	果実	指数
平成			245,489,638	100	170,096,214	100	75,393,424	100
元年	411,369	100	54,848,899,684	100	35,445,787,758	100	19,403,111,926	100
			248,036,475	101	172,448,798	101	75,587,677	100
2年	411,754	100	63,693,796,349	116	41,587,075,811	117	22,106,720,538	114
			258,743,972	105	181,999,959	107	76,744,013	102
3年	412,007	100	72,138,269,941	132	46,841,004,918	132	25,297,265,023	130
			280,729,393	114	198,352,586	117	82,376,807	109
4年	411,147	100	68,041,893,543	124	42,914,585,641	121	25,127,307,902	130
			277,867,457	113	197,733,172	116	80,134,285	106
5年	410,218	100	70,742,152,363	129	48,884,266,835	138	21,857,885,528	113
			282,966,480	115	205,761,928	121	77,204,552	102
6年	409,659	100	71,954,453,215	131	48,435,688,928	137	23,518,764,287	121
			291,204,099	119	215,018,525	126	76,185,574	101
7年	409,645	100	71,111,802,355	130	46,980,748,167	133	24,131,054,188	124
			283,828,848	116	215,216,800	127	68,612,048	91
8年	409,453	100	68,027,456,842	124	45,900,991,321	129	22,126,465,521	114
			284,491,492	116	211,601,267	124	72,890,225	97
9年	409,597	100	65,830,978,702	120	45,243,031,926	128	20,587,946,776	106
			270,739,437	110	202,737,405	119	68,002,032	90
10年	409,714	100	70,611,460,327	129	50,840,708,900	143	19,770,751,427	102
			274,946,918	112	207,195,737	122	67,751,181	90
11年	409,753	100	62,657,678,099	114	42,692,921,552	120	19,964,756,547	103
			276,686,303	113	207,524,690	122	69,161,613	92
12年	410,146	100	58,145,649,144	106	39,691,184,785	112	18,454,464,359	95
			274,284,179	112	205,261,923	121	69,022,256	92
13年	410,404	100	57,878,420,785	106	39,735,401,166	112	18,143,019,619	94
			270,091,192	110	205,983,439	121	64,107,753	85
14年	410,680	100	55,238,421,899	101	39,170,400,097	111	16,068,021,802	83
			269,572,434	110	210,395,874	124	59,176,560	78
15年	411,169	100	56,596,849,918	103	41,563,541,726	117	15,033,308,192	77
			262,498,894	107	206,808,221	122	55,690,673	74
16年	411,577	100	58,240,872,070	106	42,820,400,918	121	15,420,471,152	79
			270,552,116	110	211,966,031	125	58,586,085	78
17年	410,714	100	54,762,291,562	100	40,161,743,975	113	14,600,547,587	75
			253,185,473	103	204,273,348	120	48,912,125	65
18年	423,639	103	54,783,234,293	100	40,677,496,647	115	14,105,737,646	73
			236,408,476	96	191,508,499	113	44,899,977	60
19年	423,194	103	50,509,906,298	92	37,210,203,199	105	13,299,703,099	69
			230,753,874	94	186,413,489	110	44,340,385	59
20年	422,061	103	49,419,791,753	90	37,251,644,817	105	12,168,146,936	63
			216,591,394	88	175,884,431	103	40,706,963	54
21年	421,329	102	44,802,484,483	82	34,029,631,277	96	10,772,853,206	56
			204,228,982	83	168,142,943	99	36,086,039	48
22年	420,185	102	47,328,467,843	86	36,545,683,581	103	10,782,784,262	56
			207,531,056	85	174,872,396	103	32,658,660	43
23年	419,482	102	44,693,012,823	81	34,736,975,986	98	9,956,036,837	51
			209,159,978	85	177,205,109	104	31,954,869	42
24年	418,390	102	44,904,262,486	82	34,913,074,368	98	9,991,188,118	51

単位　　上段　数量＝kg
下段　金額＝円

水産物		鮮魚		冷凍魚		加工水産物	
	指数		指数		指数		指数
42,492,749	100	12,147,648	100	11,255,416	100	19,089,685	100
30,876,427,457	100	10,401,526,694	100	9,242,348,146	100	11,232,552,617	100
41,227,952	97	11,451,978	94	10,668,250	95	19,107,724	100
31,760,190,160	103	10,566,596,341	102	9,532,294,845	103	11,661,298,974	104
43,408,882	102	11,695,086	96	11,027,195	98	20,686,601	108
32,962,226,967	107	10,981,952,779	106	9,729,787,791	105	12,250,486,397	109
42,605,213	100	12,012,734	99	10,229,830	91	20,362,649	107
32,227,135,514	104	11,120,884,315	107	8,912,666,519	96	12,193,584,680	109
42,562,484	100	12,005,282	99	10,213,790	91	20,343,412	107
31,775,067,652	103	11,400,518,360	110	8,685,131,184	94	11,689,418,108	104
40,852,986	96	11,829,266	97	10,053,418	89	18,970,302	99
31,338,531,116	101	11,450,090,042	110	9,168,038,132	99	10,720,402,942	95
41,451,391	98	11,999,541	99	9,437,566	84	20,014,284	105
30,434,615,648	99	11,304,409,179	109	8,709,230,689	94	10,420,975,780	93
41,676,515	98	11,632,346	96	9,975,061	89	20,069,108	105
31,739,796,838	103	11,480,281,838	110	9,924,438,901	107	10,335,076,099	92
39,876,239	94	11,228,422	92	7,876,622	70	20,771,195	109
29,363,465,627	95	11,020,768,837	106	7,823,096,693	85	10,519,600,097	94
40,253,580	95	11,211,459	92	8,330,330	74	20,711,791	108
27,154,833,398	88	10,331,800,274	99	6,747,750,292	73	10,075,282,832	90
37,971,726	89	10,701,205	88	7,584,645	67	19,685,876	103
25,704,628,860	83	9,950,615,904	96	6,112,086,446	66	9,641,926,510	86
38,187,389	90	10,853,280	89	8,715,700	77	18,618,409	98
24,500,703,305	79	9,278,989,806	89	6,217,405,984	67	9,004,307,515	80
36,067,721	85	10,228,916	84	8,326,749	74	17,512,056	92
23,491,226,334	76	8,866,479,157	85	5,963,034,207	65	8,661,712,970	77
35,211,797	83	10,007,309	82	8,488,502	75	16,715,986	88
22,641,507,835	73	8,766,656,608	84	5,772,463,535	62	8,102,387,692	72
33,135,677	78	9,737,749	80	7,660,522	68	15,737,406	82
21,389,247,727	69	8,252,790,281	79	5,288,113,367	57	7,848,344,079	70
32,435,992	76	9,455,126	78	7,447,831	66	15,533,035	81
21,250,863,070	69	8,132,851,980	78	5,301,655,441	57	7,816,355,649	70
32,156,240	76	9,154,392	75	7,694,972	68	15,306,876	80
21,744,744,598	70	7,944,266,566	76	5,715,877,464	62	8,084,600,568	72
30,832,911	73	8,597,351	71	7,271,668	65	14,963,892	78
21,286,842,326	69	7,785,205,685	75	5,654,314,952	61	7,847,321,689	70
29,172,457	69	8,095,077	67	6,652,813	59	14,424,567	76
20,237,175,936	66	7,352,295,918	71	5,412,341,542	59	7,472,538,476	67
26,863,643	63	7,466,951	61	6,500,212	58	12,896,480	68
19,076,908,849	62	7,038,607,349	68	4,974,674,228	54	7,063,627,272	63
23,630,888	56	6,938,247	57	5,752,566	51	10,940,075	57
16,467,121,921	53	6,202,584,278	60	4,086,803,070	44	6,177,734,573	55
22,249,197	52	6,357,704	52	5,545,958	49	10,345,535	54
15,338,561,496	50	5,854,290,008	56	3,967,033,788	43	5,517,237,700	49
19,767,337	47	5,690,808	47	4,697,546	42	9,378,983	49
13,899,730,330	45	5,569,207,281	54	3,487,446,763	38	4,843,076,286	43
18,865,092	44	5,207,537	43	4,463,407	40	9,194,148	48
13,077,078,427	42	5,303,863,573	51	3,304,857,999	36	4,468,356,855	40

３．種類別月別取扱高

単位　上段　数量＝Ｋｇ
　　下段　金額＝円

月 区分 開市日数	総取扱高	青果部			水産物部			
			野菜	果実		鮮魚	冷凍魚	加工水産物
総取扱高	228,025,070	209,159,978	177,205,109	31,954,869	18,865,092	5,207,537	4,463,407	9,194,148
（273日）	57,981,340,913	44,904,262,486	34,913,074,368	9,991,188,118	13,077,078,427	5,303,863,573	3,304,857,999	4,468,356,855
一日平均	0	766,154	649,103	117,051	69,103	19,075	16,349	33,678
取扱高	0	164,484,478	127,886,719	36,597,759	47,901,386	19,428,072	12,105,707	16,367,608
前年	227,298,393	207,531,056	174,872,396	32,658,660	19,767,337	5,690,808	4,697,546	9,378,983
取扱高	58,592,743,153	44,693,012,823	34,736,975,986	9,956,036,837	13,899,730,330	5,569,207,281	3,487,446,763	4,843,076,286
１月	16,609,984	15,216,294	12,927,032	2,289,262	1,393,690	413,189	305,874	674,627
（20日）	4,567,234,987	3,589,873,817	2,777,177,960	812,695,857	977,361,170	431,368,053	226,121,189	319,871,928
２月	17,599,140	16,129,321	13,747,158	2,382,163	1,469,819	381,682	349,903	738,234
（23日）	4,971,178,939	3,906,325,722	3,075,948,282	830,377,440	1,064,853,217	412,066,287	301,692,333	351,094,597
３月	18,186,024	16,513,537	14,482,271	2,031,266	1,672,487	477,667	378,904	815,916
（24日）	5,395,547,772	4,258,861,563	3,455,167,163	803,694,400	1,136,686,209	497,822,102	250,152,617	388,711,490
４月	17,367,128	15,831,585	14,031,919	1,799,666	1,535,543	409,754	389,040	736,749
（22日）	4,858,184,879	3,819,775,530	3,150,855,570	668,919,960	1,038,409,349	414,919,175	284,582,076	338,908,098
５月	21,175,856	19,566,621	17,490,920	2,075,701	1,609,235	442,069	401,557	765,609
（23日）	5,168,094,007	4,100,996,103	3,376,700,125	724,295,978	1,067,097,904	436,394,224	277,708,696	352,994,984
６月	19,069,284	17,479,777	14,959,711	2,520,066	1,589,507	403,414	363,206	822,887
（22日）	4,727,335,733	3,707,456,817	2,899,174,914	808,281,903	1,019,878,916	406,969,397	264,840,689	348,068,830
７月	17,294,566	15,870,985	12,875,099	2,995,886	1,423,581	412,612	322,741	688,228
（23日）	4,494,650,566	3,436,135,091	2,560,175,292	875,959,799	1,058,515,475	477,668,906	244,539,706	336,306,863
８月	19,288,056	17,886,394	14,806,150	3,080,244	1,401,662	412,294	327,131	662,237
（23日）	4,687,673,610	3,660,552,008	2,619,322,612	1,041,229,396	1,027,121,602	453,076,745	250,544,741	323,500,116
９月	19,727,789	18,298,408	15,694,014	2,604,394	1,429,381	430,430	342,591	656,360
（21日）	4,511,857,626	3,558,167,900	2,658,623,613	899,544,287	953,689,726	404,182,905	236,013,829	313,492,992
１０月	22,159,287	20,542,424	17,590,426	2,951,998	1,616,863	455,100	384,924	776,839
（25日）	4,687,486,887	3,667,702,264	2,913,772,612	753,929,652	1,019,784,623	404,037,262	255,531,962	360,215,399
１１月	19,811,667	18,221,328	14,442,536	3,778,792	1,590,339	445,865	362,817	781,657
（22日）	4,294,723,088	3,269,034,566	2,473,390,035	795,644,531	1,025,688,522	406,375,776	250,085,770	369,226,976
１２月	19,736,289	17,603,304	14,157,873	3,445,431	2,132,985	523,461	534,719	1,074,805
（25日）	5,617,372,819	3,929,381,105	2,952,766,190	976,614,915	1,687,991,714	558,982,741	463,044,391	665,964,582

4．種類別取扱高

数量　228,025,070 Kg　　金額　57,981,341 千円

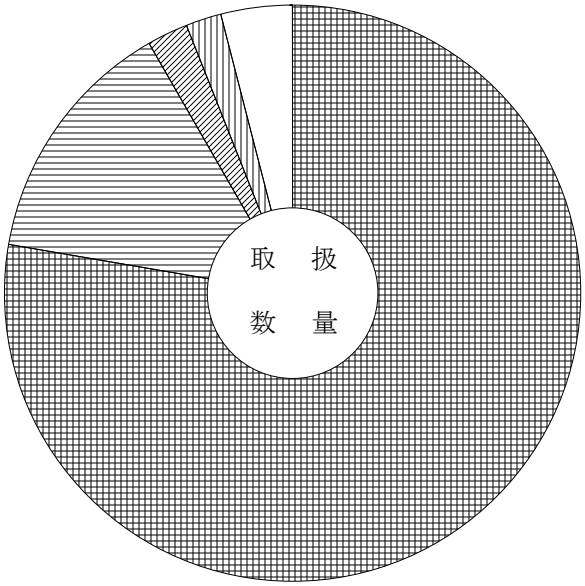

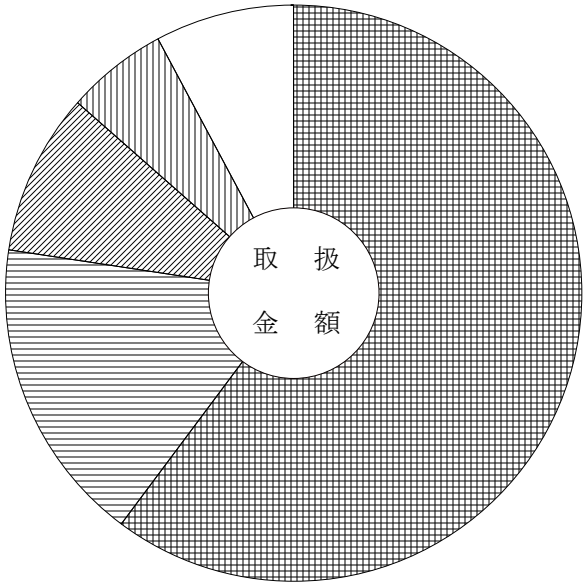

野菜	77.7%(	60.2%)	冷凍魚	2.0%(	5.7%)
果実	14.0%(	17.2%)	加工水産物	4.0%(	7.8%)
鮮魚	2.3%(	9.1%)			

(　　) 内は取扱金額の百分率

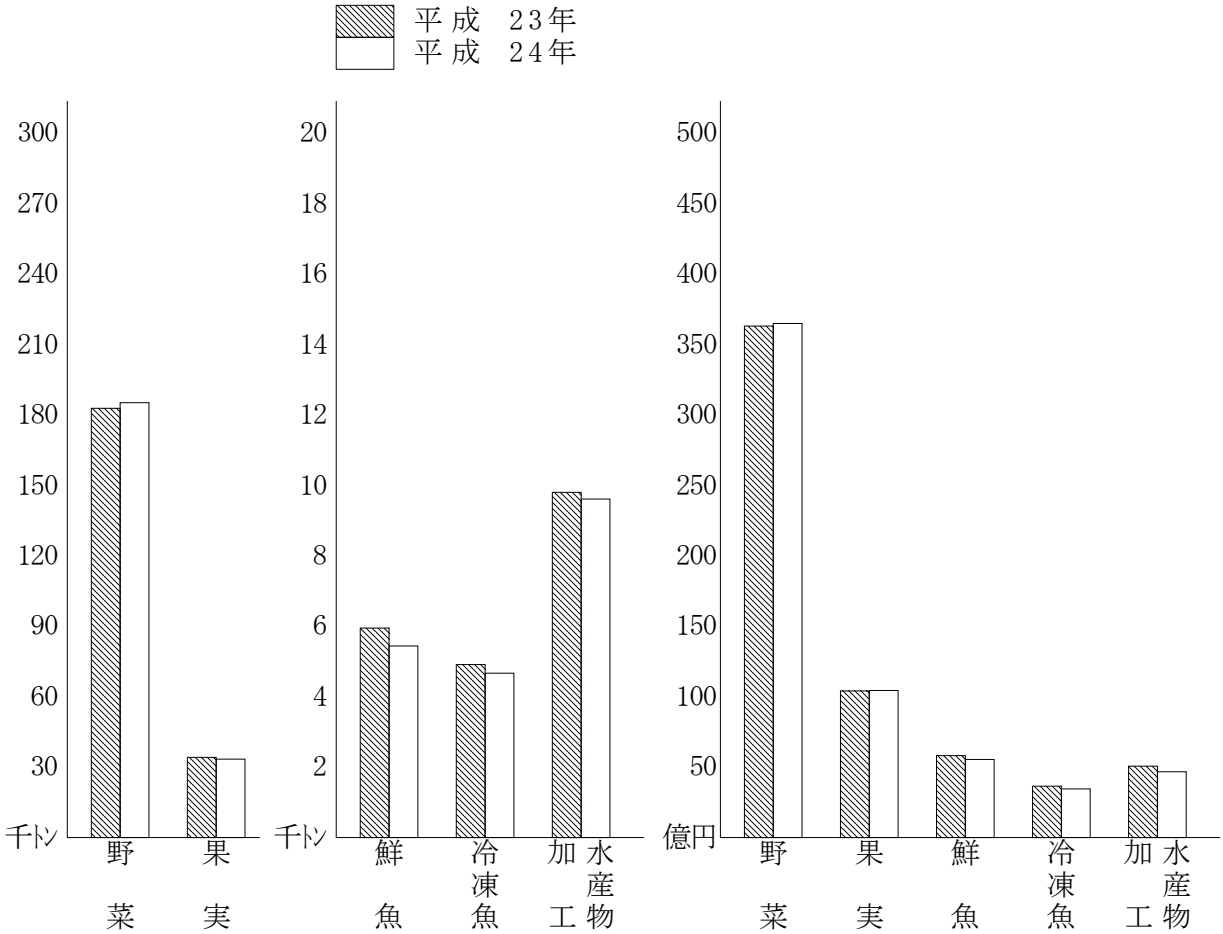

５．月別取扱数量・金額の動き

平成　24年 数量　○――○ 平均価格
平成　23年 数量　●――● 平均価格

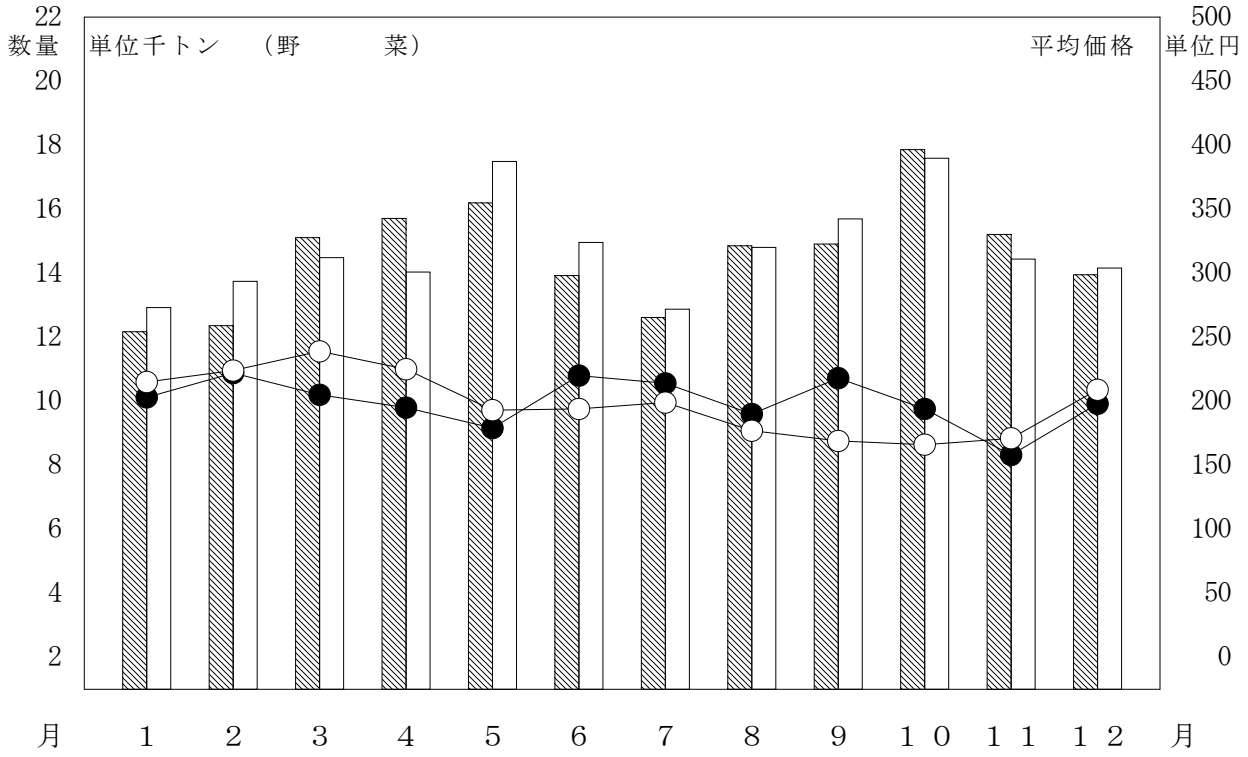

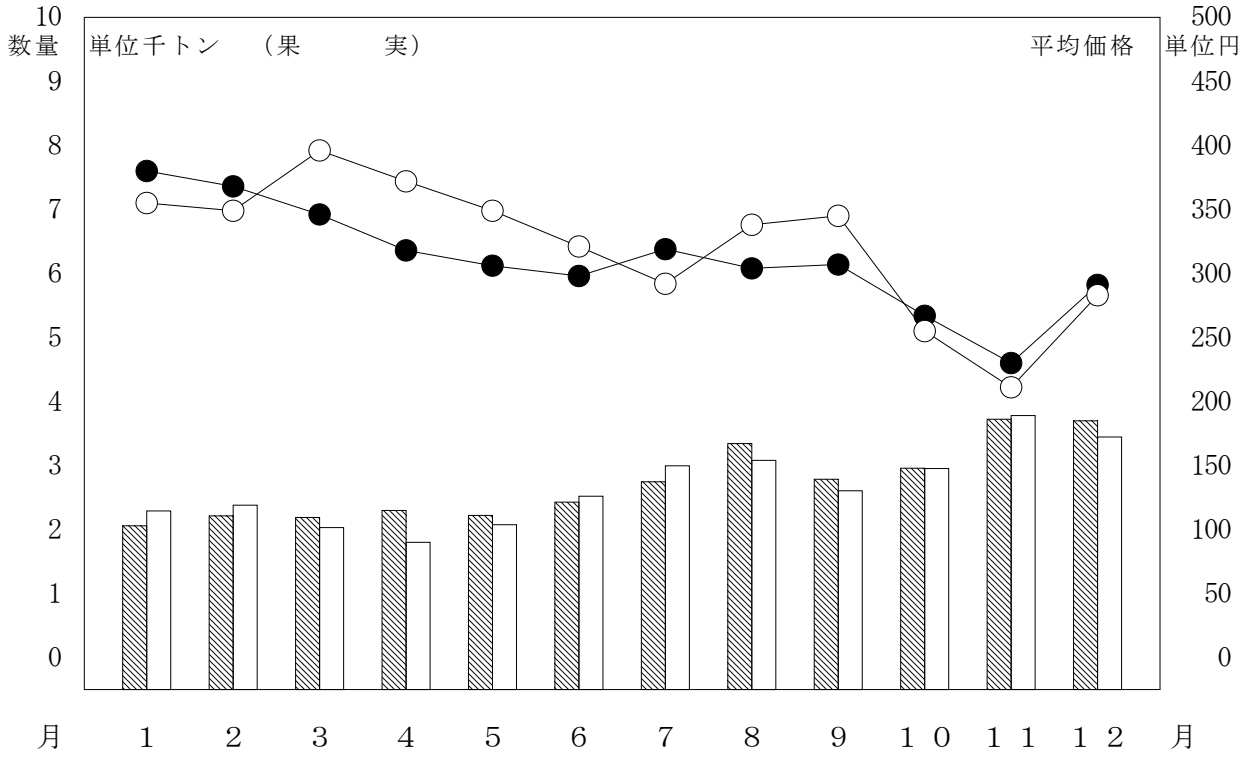

５．月別取扱数量・金額の動き

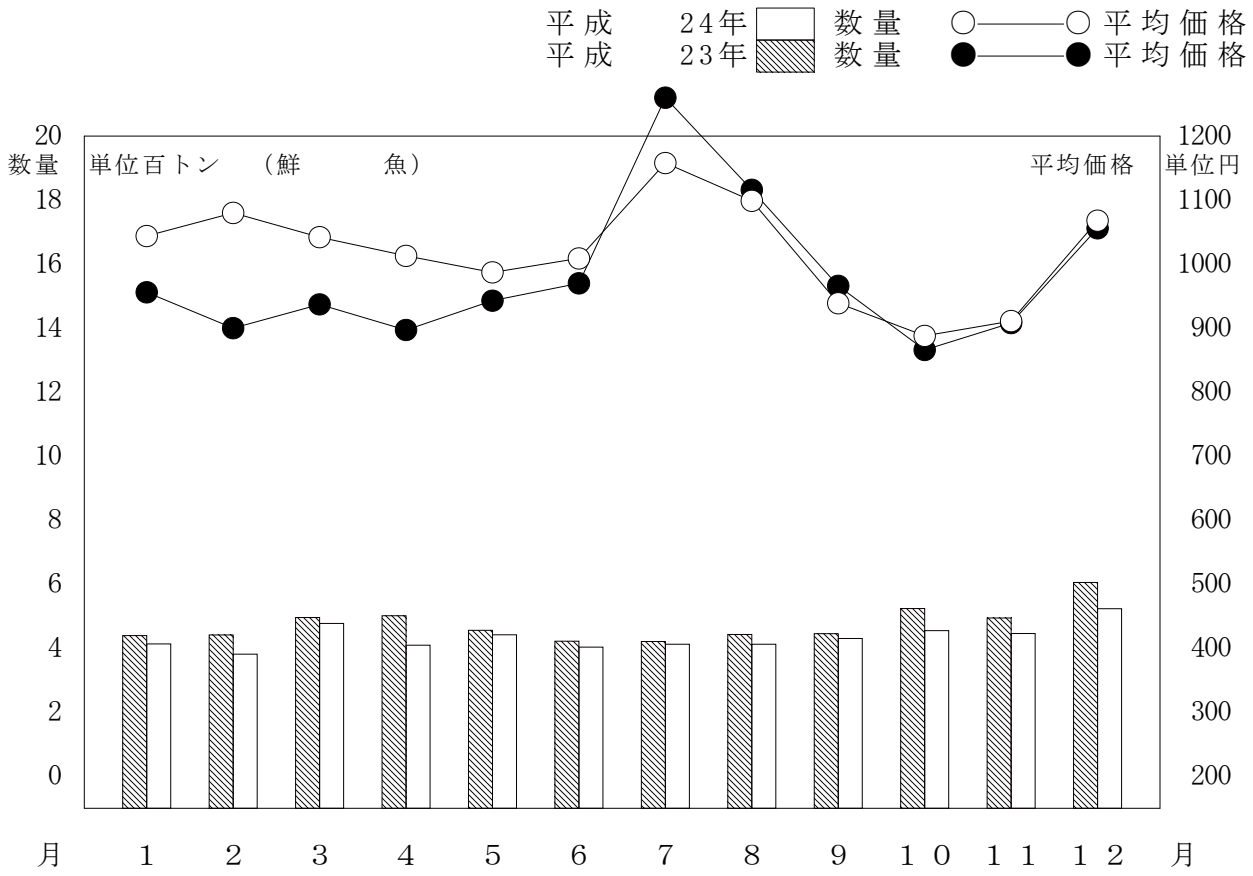

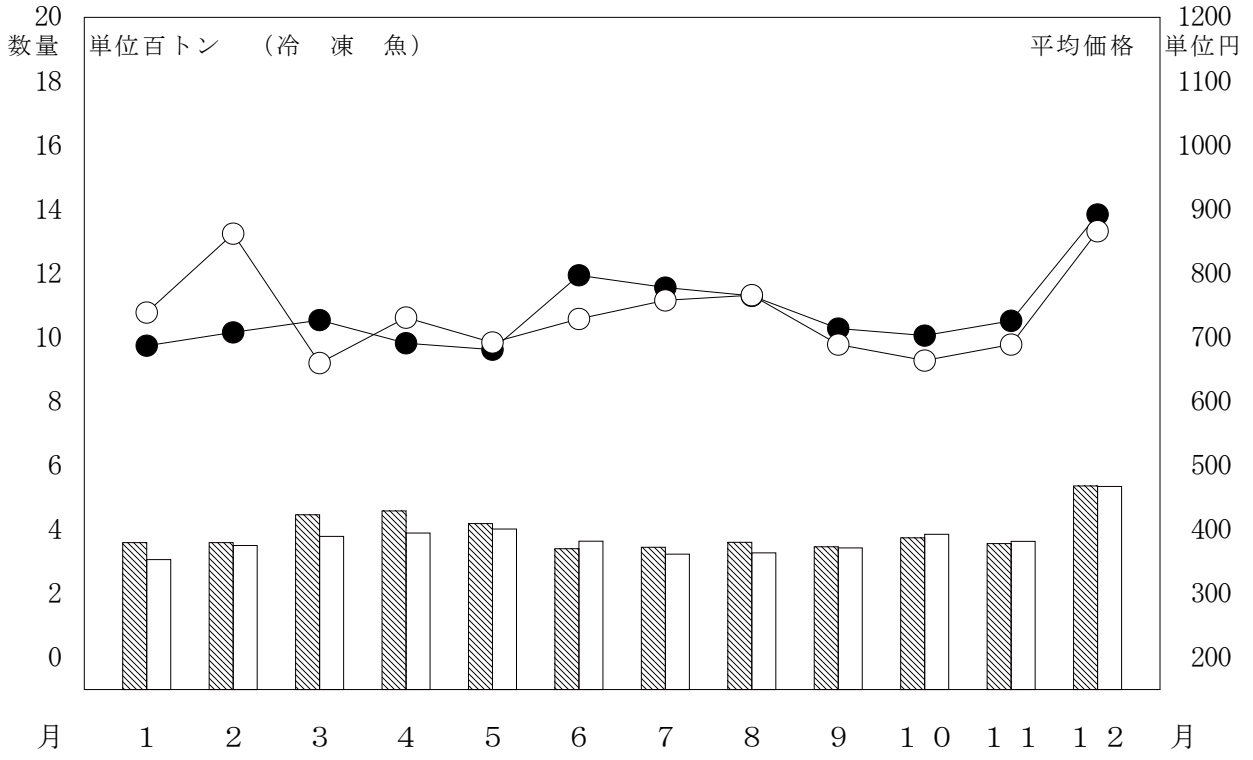

５．月別取扱数量・金額の動き

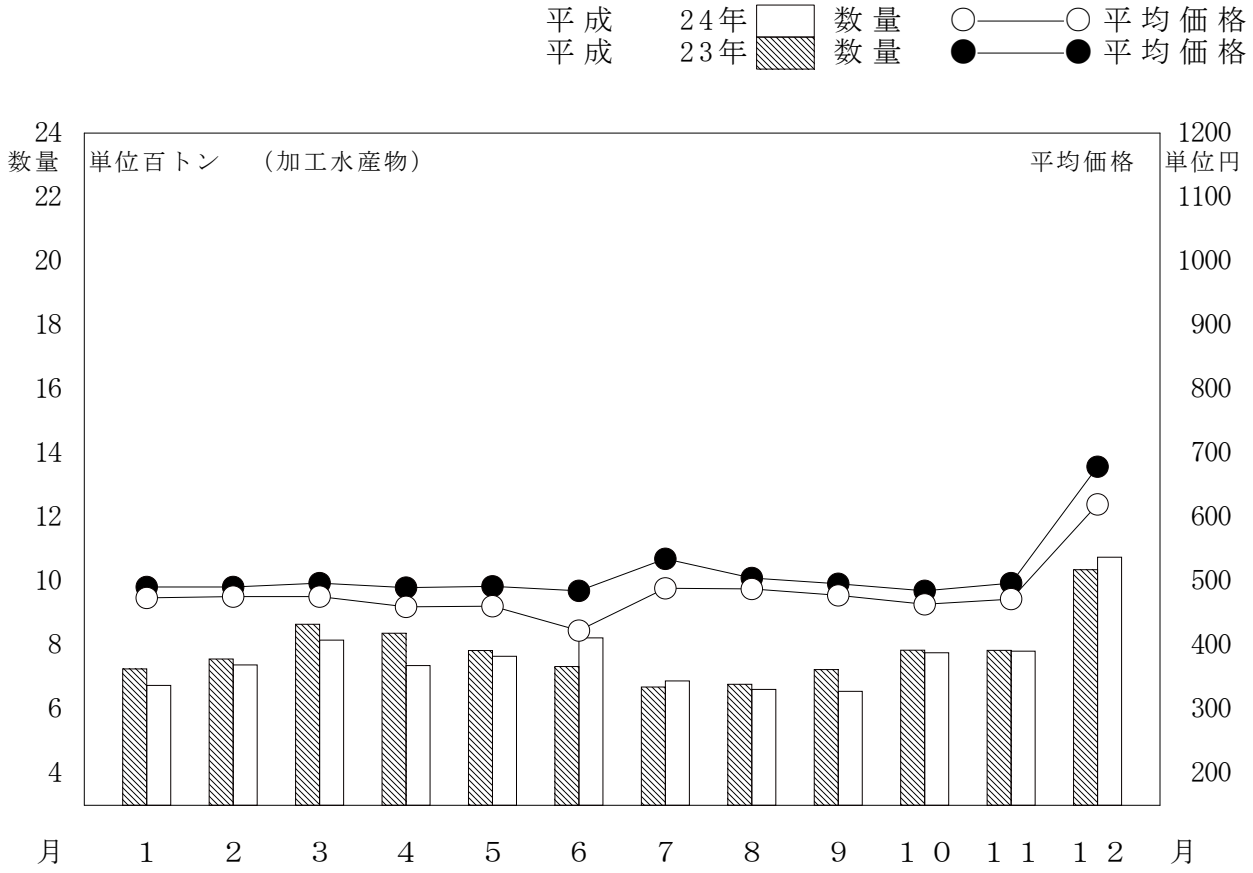

６．市況経過の概要

（１）　野菜

１　月　　入荷量は 12,927t、前月比 93%、前年同月比 106%、取扱高は 2,777,178 千円、前月比 101%、前年同月比 112%、平均価格は 215 円、前月比 109%、前年同月比 106%であった。「レタス」は、兵庫、徳島産の入荷。連休明けに一時値を下げたが、冷え込みによる影響から高値へ推移し、対前年比で入荷は増加し、価格は高値であった。「トマト」は、岐阜、熊本産の入荷。上旬は安定した入荷、後半にかけて冷え込みの影響で引きが強くなり、月全体として対前年比で入荷は増加し、価格は高値であった。

２　月　　入荷量は 13,747t、前月比 106%、前年同月比 111%、取扱高は 3,075,948 千円、前月比 111%、前年同月比 112%、平均価格は 224 円、前月比 104%、前年同月比 101%であった。「だいこん」は、徳島、鹿児島、岐阜産の入荷。天候不順の影響による生育遅れもあったが、高値による集散機能も発揮され、対前年比で入荷は増加し、価格は高値であった。「トマト」は、熊本、岐阜産の入荷。中旬以降から引き合いが強くなり、対前年比で入荷は横ばいで、価格は高値であった。

３　月　　入荷量 14,482t、前月比 105%、前年同月比 96%、取扱高は 3,455,167 千円、前月比 112%、前年同月比 111%、平均価格は 239 円、前月比 107%、前年同月比 116%であった。「だいこん」は岐阜、鹿児島、徳島産の入荷。低温、天候不順の影響による入荷不安定、生育遅れで、対例年比で入荷は減少し、価格は堅調に推移した。「キャベツ」は愛知産主体の入荷。新キャベツの出遅れはあったが、冬キャベツは大玉が多く安定した入荷で、対例年比で入荷は増加し、価格は高値であった。

４　月　　入荷量は 14,032t、前月比 97%、前年同月比 89%、取扱高は 3,150,855 千円、前月比 91%、前年同月比 103%、平均価格は 225 円、前月比 94%、前年同月比 115%であった。「だいこん」は岐阜・愛知産の入荷、生育遅れにより入荷量は例年並みだが、価格は高値で推移した。「ほうれん草」は岐阜・愛知産の入荷、平坦地は低温が続き、中旬頃までは順調な出荷、高冷地は低温による出荷遅れが見られ、入荷量は対例年比若干の減少、価格は例年並みとなった。「トマト」は岐阜産の入荷、２～３月の天候不良の影響により、少なめの出荷で入荷量対例年比減少、価格は高値となった。

５　月　　入荷量は 17,491t、前月比 125%、前年同月比 108%、取扱高は 3,376,700 千円、前月比 107%、前年同月比 117%、平均価格は 193 円、前月比 86%、前年同月比 108%であった。「だいこん」は出遅れていた露地物が、連休後に出荷ピークとなったが、他産地（千葉・鹿児島等）の出回り少なく、価格は前年を大きく上回った。「にんじん」は徳島産の販売が終了、岐阜産の出荷が遅れながらもスタートする。「きゅうり」は入荷量、価格共に対前年比横ばい。４～５月にかけての低温により、上旬の入荷量は少なかったが、中旬以降各地生育回復し、総じて前年並みの入荷量となった。

６　月　　入荷量は 14,960t、前月比 86%、前年同月比 107%、取扱高は 2,899,175 千円、前月比 86%、前年同月比 95%、平均価格は 194 円、前月比 101%、前年同月比 88%であった。「ねぎ」は主力産地の静岡産が、台風４号の影響から葉折れ等の被害を受け、入荷量少なかったことと、近郊の岐阜・愛知産も、高温障害からリップス等の病害虫の発生により正品率が悪かったため、前年に比べ入荷量は減少。価格は前年を下回った。「たまねぎ」は低温・干ばつの影響により小玉傾向であり、対前年比で入荷量減少、低温のためか品質良好で価格は上昇し、高値推移となった。「トマト」は岐阜産の入荷。対前年比で入荷は増加、価格も高値となった。

７　月　　入荷量は 12,875t、前月比 86%、前年同月比 102%、取扱高は 2,560,175 千円、前月比 88%、前年同月比 95%、平均価格は 200 円、前月比 103%、前年同月比 93%であった。「だいこん」は各産地後ずれ出荷となったが、中旬以降安定出荷となり、又気温高により荷動き悪く、対例年比で入荷は減少、価格は安値となった。「レタス」は生育順調で豊作により価格が低迷したが、産地での出荷制限により回復し、全体に価格は前年を上回り、数量は下回った。「トマト」は夏秋物は出遅れ、春系は例年より遅くまで出荷があったため、切り替わりがスムーズにできたことで安定した入荷となり、全体として入荷数量・価格共に前年並みであった。

８　月　　入荷量は 14,806t、前月比 115%、前年同月比 100%、取扱高は 2,619,323 千円、前月比 102%、前年同月比 93%、平均価格は 177 円、前月比 89%、前年同月比 93%であった。「だいこん」は気温高により荷動き悪く、又産地においても品質低下が多く見られたため、市況は低迷推移となった。「はくさい」は上旬、干ばつの影響により出荷量が減少し、荷動きが良かった。しかし中旬に入り、白菜の浅漬けによるＯ157 の集団感染が発生したことにより、漬物関係の注文が一気になくなり、又気温が高かったことで量販店での一般需要も伸びず、全体として、対前年比で入荷は減少、価格は高値となった。「レタス」は生育

順調により出荷量多く、価格は低迷したため、産地で出荷調整をおこなったが、価格は前年を大幅に下回った。

９　月　　入荷量は 15,694t、前月比 106%、前年同月比 105%、取扱高は 2,658,623 千円、前月比 102%、前年同月比 82%、平均価格は 169 円、前月比 95%、前年同月比 78%であった。「だいこん」は、各産地、安定入荷となったものの、高温、干ばつのため品質低下となり、上旬～中旬は小玉傾向での入荷となった。「はくさい」は上旬～中旬にかけては、浅漬けによるＯ157 感染の風評被害により漬物需要が激減したことと、高温により量販店での需要が伸びず、前年に比べ大幅な安値となった。「ねぎ」は天候の回復とともに作況も回復し、前年並みの入荷量となったが高温続きで需要が伸びず前年を下回る価格推移となった。

１０月　　入荷量は 17,590t、前月比 112%、前年同月比 98%、取扱高は 2,913,773 千円、前月比 110%、前年同月比 84%、平均価格は 166 円、前月比 98%、前年同月比 86%であった。「だいこん」は気温高の中、品質低下が見られ歩留まり悪かったため、入荷量は前年を下回った。「はくさい」は上旬の気温高で消費が鈍かったが、中旬以降気温が低下し、量販店での鍋需要もあり荷動き良好となってきたが、全体として、価格は前年の半値で推移した。「ねぎ」は各産地とも定植後の高温、干ばつにより生育悪く、細目傾向で箱数が上がらなかったため、全体の入荷は前年を下回った。

１１月　　入荷量は 14,443t、前月比 82%、前年同月比 95%、取扱高は 2,473,390 千円、前月比 85%、前年同月比 103%、平均価格は 171 円、前月比 103%、前年同月比 108%であった。「にんじん」は北海道産から岐阜産へ切り替わるが、肥大が進み２Ｌ・Ｌ中心の入荷。月末には愛知産の入荷も始まった。「レタス」の茨城産は生育順調で前進出荷となったため切り上がり早く、また徳島・兵庫産の定植遅れと生育遅れにより入荷量少なかった。「ばれいしょ」は中間産地もほぼ終了の中、発芽・空洞の発生も減少してきた。

１２月　　入荷量は 14,158t、前月比 98%、前年同月比 101%、取扱高は 2,952,766 千円、前月比 119%、前年同月比 107%、平均価格は 209 円、前月比 122%、前年同月比 106%であった。「だいこん」は、低温の影響により肥大進まず、出荷の集中化もなかった。「はくさい」は、本年は冷え込みが強いことにより、加工関係も含め需要が伸びたことで引き合い強く、全体に前年を上回る価格となった。「レタス」は、各産地とも定植後の天候不順・冷え込みにより生育悪く、対前年比で入荷量減少、価格は前年の約２倍となる高値となった。

（２）　果実

１　月　　入荷量は 2,289t、前月比 62%、前年同月比 111%、取扱高は 812,696 千円、前月比 76%、前年同月比 104%、平均価格は 355 円、前月比 122%、前年同月比 94%であった。「いよかん」は、愛媛、和歌山産の入荷。大玉傾向で他の柑橘類との競合もあり、対前年比で入荷は減少し、価格は保合であった。「いちご」は、岐阜産主体の入荷。12 月下旬からの低温により生育が遅れたため、対前年比で入荷は減少し、価格は高値であった。

２　月　　入荷量は 2,382t、前月比 104%、前年同月比 108%、取扱高は 830,378 千円、前月比 102%、前年同月比 102%、平均価格は 349 円、前月比 98%、前年同月比 95%であった。「みかん」は、静岡、岐阜、三重産の入荷。大玉傾向で、好調な販売であったため、対前年比で入荷は増加し、価格は安値であった。「いよかん」は、愛媛産主体の入荷。着色遅れの影響で、前月からの荷が集まり、対前年比で入荷は増加し、価格は安値であった。

３　月　　入荷量 2,031t、前月比 85%、前年同月比 93%、取扱高は 803,694 千円、前月比 97%、前年同月比 106%、平均価格は 396 円、前月比 114%、前年同月比 114%であった。「ふじ」りんごは青森産の入荷。サンふじは終了に近づき産地在庫少なく、対例年比で入荷は減少し、価格は高値であった。「いちご」は岐阜、静岡、愛知産の入荷。低温、天候不順により生育、着色が進まず、価格高で推移したが下旬には入荷も安定した。対例年比で入荷は減少し、価格は高値であった。

４　月　　入荷量は 1,800t、前月比 89%、前年同月比 78%、取扱高は 668,920 千円、前月比 83%、前年同月比 92%、平均価格は 372 円、前月比 94%、前年同月比 117%であった。「ふじりんご」は青森産の入荷、産地在庫少なく、産地市場の高値から数量減少となり、入荷量対例年比減少、価格は大幅な高値となった。「いちご」は岐阜産の入荷、天候不順の影響で着果数が少なく、比較的小玉が多かったため対例年比で入荷は減少、価格は例年並みとなった。

５　月　　入荷量は 2,076t、前月比 115%、前年同月比 93%、取扱高は 724,296 千円、前月比 108%、前年同月比 107%、平均価格は 349 円、前月比 94%、前年同月比 114%であった。「アールスメロン」の静岡産は 9kg６玉中心の入荷。熊本産については、上旬は小玉傾向で、２Ｌ６玉～Ｓ６玉の流れ。中旬以降は４玉・５玉の大玉中心。総じて出荷量は前年を大きく下回り、価格は横ばいであった。「アンデスメロン」と「ホームランメロン」は春先の低温により出荷遅れ、

価格は前年を上回った。

６　月　　入荷量は 2,520t、前月比 121%、前年同月比 104%、取扱高は 808,282 千円、前月比 112%、前年同月 112 比%、平均価格は 321 円、前月比 92%、前年同月比 108%であった。「アンデスメロン」は主力産地である茨城産の作付面積の減少により、入荷量は大幅減少。梅雨入りとともに消費も減少し、価格は前年を下回った。「アールスメロン」は対前年比で入荷は増加、価格は高値となった。「すいか」は低温により荷動き悪く、又生育遅れであったことから各地産地集中出荷となり、入荷数量は対前年比増加、価格も高値となった。

７　月　　入荷量は 2,996t、前月比 119%、前年同月比 109%、取扱高は 875,960 千円、前月比 108%、前年同月比 100%、平均価格は 292 円、前月比 91%、前年同月比 92%であった。「デラウェア」は石川産の酸抜け悪く出荷時期も遅れたが、連休前に出荷増加し、又山梨の路地物が連休明けから出荷スタートしたことで、前年に比べ入荷は増加、価格は前年並みとなった。「すいか」は上旬～中旬は入荷量多く、又天候不順のため荷動き悪かった。下旬に入り入荷量は減少したものの、なかなか消費は伸びず、全体として入荷量は前年を上回り、価格は前年を下回った。

８　月　　入荷量は 3,080t、前月比 103%、前年同月比 92%、取扱高は 1,041,229 千円、前月比 119%、前年同月比 103%、平均価格は 338 円、前月比 116%、前年同月比 111%であった。「なし（幸水）」は盆前、順調な入荷であったが、盆以降は高温により、主力産地の長野・富山産の入荷が伸びなかった。全体として、対前年比で入荷は増加、価格は高値。「デラウェア」は高温と干ばつのため、各産地ともに着色が遅れた。入荷は前年を下回り、価格は高値となった。「すいか」は天候良く入荷量も少なかったため、価格上昇となった。全体として、入荷前年並み、価格は高値となった。

９　月　　入荷量は 2,604t、前月比 85%、前年同月比 93%、取扱高は 899,544 千円、前月比 86%、前年同月比 105%、平均価格は 345 円、前月比 102%、前年同月比 112%であった。「みかん」は対前年比で入荷量多い中、食味不良や 80%以上がＳ以下の小玉傾向であったこと、又高温により消費も鈍かったことで、前年に比べ安値となった。「なし」は前半、高温のため着色が進まず入荷減少により高値で推移したが、後半は出荷ペースも上がり入荷が増え、次第に価格も下押しとなった。「巨峰」は９月初めより長野産露地巨峰の入荷がスタートとしたが、山梨産も例年以上に残量が多く、全体として対前年比で入荷は増加、価格は安値となった。

１０月　　入荷量は 2,952t、前月比 113%、前年同月比 100%、取扱高は 753,930 千円、前月比 84%、前年同月比 95%、平均価格は 255 円、前月比 74%、前年同月比 96%であった。「つがるりんご」は出荷遅れにより１０月まで入荷がずれ込んだ影響から、入荷は前年を大幅に上回り、価格は前年並みとなった。「かき」は今年着果量が多く、豊作傾向と多品種の入荷により潤沢で、入荷は前年を上回った。「みかん」は気温が平年より高いことから腐敗しやすかった。入荷は前年を下回り、価格は前年並みとなった。

１１月　　入荷量 3,779t、前月比 128%、前年同月比 101%、取扱高は 795,644 千円、前月比 106%、前年同月比 93%、平均価格は 211 円、前月比 83%、前年同月比 92%であった。「みかん」は上旬の高値疲れと柿の安値の影響から、中旬以降荷動き悪かった。「ふじりんご」は前年は作柄悪く入荷量少なかったが、本年は作柄良いものの出荷遅れとなり、後半から回復した。「富有かき」は着色が進まず数量減少で堅調推移も、後半に入ると着色が進み入荷は増加となった。

１２月　　入荷量は 3,445t、前月比 91%、前年同月比 93%、取扱高は 976,615 千円、前月比 123%、前年同月比 91%、平均価格は 283 円、前月比 134%、前年同月比 97%であった。「みかん」は各産地数量少なく、食味良好であった。対前年比で入荷は減少、価格は高値となった。「ふじりんご」は、生育遅れから販売時期が１２月にずれ込み、前年に比べ入荷量増加となるも、価格は対前年比で安値推移となった。「いちご」は、低温と日照不足により生育悪く、対前年比で入荷は３割ほど減少、価格は高値となった。

（３）　鮮魚

１　月　　入荷量は 413t、前月比 68%、前年同月比 94%、取扱高は 431,368 千円、前月比 67%、前年同月比 103%、平均価格は 1,044 円、前月比 99%、前年同月比 109%であった。「めばち」は入荷量対前年比 4 倍以上に増加、価格は横ばいとなった。「ぶり」は入荷量ほぼ前年並み、価格は安値となった。「するめいか」は入荷量対前年比大幅な減少、価格は高値となった。「まいわし」は千葉、宮城産が中心で入荷量対前年比減少、価格は高値となった。「うなぎ」は入荷量対前年比で増加となったが、国内産、国外産共にシラスの不漁で依然として価格が高騰している。「あさり」は寒さの影響で入荷量対前年比減少、価格は高値となった。

２　月　　入荷量は 382t、前月比 92%、前年同月比 86%、取扱高は 412,066 千円、前月比 96%、前年同月比 104%、平均価格は 1,080 円、前月比 103%、前年同月比 120%

であった。まぐろ類の内、「きわだ」は入荷量対前年比減少、「めばち」は 3 倍以上の増加となり、両方とも高値となった。「ぶり」は入荷量対前年比増加、価格は安値となった。「まあじ」「まいわし」「するめいか」は入荷量対前年比大幅な減少、価格は高値で推移した。「うなぎ」は入荷量対前年比減少、価格は倍近くになっており、依然として高値で推移している。

3　月　　入荷量は 478t、前月比 125%、前年同月比 96%、取扱高は 497,822 千円、前月比 121%、前年同月比 107%、平均価格は 1,042 円、前月比 97%、前年同月比 111%であった。まぐろ類のうち、「きわだ」は入荷量対前年比減少、「めばち」は増加となり、両方とも価格は高値となった。「ぶり」は入荷量対前年比増加、価格は安値となった。「かつお」は春がつおの時期で、入荷量対前年比増加、価格は高値となった。「するめいか」は入荷量対前年比大幅に減少、価格は高値となった。「あさり」は愛知より主に入荷、入荷量対前年比若干の減少、価格は保合。「うなぎ」は愛知より主に入荷、入荷量は対前年比で若干の減少、価格は大幅な高値が続いている。

4　月　　入荷量は 410t、前月比 86%、前年同月比 82%、取扱高は 414,920 千円、前月比 83%、前年同月比 92%、平均価格は 1,013 円、前月比 97%、前年同月比 113%であった。まぐろ類の内、「めばち」は入荷量対前年比大幅に増加、「きわだ」は減少し、価格は高値となった。「さば」は静岡、愛知より主に入荷、入荷量はほぼ前年並み、価格は若干の安値となった。「あさり」は愛知より主に入荷、入荷量は対前年比若干の減少、価格は前年並みとなった。「うなぎ」は愛知より主に入荷、海外からの入荷も増加しているが、入荷量対前年比減少、価格は引き続き大幅な高値で推移している。

5　月　　入荷量は 442t、前月比 108%、前年同月比 97%、取扱高は 436,394 千円、前月比 105%、前年同月比 102%、平均価格は 987 円、前月比 97%、前年同月比 105%であった。まぐろ類の内、「きわだ」は入荷量対前年比減少、価格は前年並みとなり、「めばち」は入荷量が前年の 4 倍近くの大幅な増加、価格は高値となった。「さば」は愛知、三重より主に入荷、入荷量対前年比増加、価格は安値となった。「するめいか」は石川、愛知より主に入荷、入荷量は対前年比減少、価格は安値となった。「うなぎ」は愛知より主に入荷、入荷量対前年比減少、価格高騰が続いている。「天然鮎」は岐阜産で入荷量対前年比増加、価格は安値となった。

6　月　　入荷量は 403t、前月比 91%、前年同月比 96%、取扱高は 406,969 千円、前月比 93%、前年同月比 99%、平均価格は 1,009 円、前月比 102%、前年同月比 104%であった。まぐろ類の内、「きわだ」は入荷量対前年比減少、「めばち」は増

加となり、価格は両方とも前年を上回った。「するめいか」は石川、愛知産が主体で入荷量対前年比増加、価格は安値となった。「まあじ」は愛知、鳥取産が主体で入荷量前年並み、価格はやや高値となった。岐阜産の「天然鮎」は入荷量対前年比増加、価格は安値となった。「うなぎ」は愛知産が主体で入荷量対前年比減少、価格は高値推移が続いている。

７　月　　入荷量は 412t、前月比 102%、前年同月比 98%、取扱高は 477,669 千円、前月比 117%、前年同月比 90%、平均価格は 1,158 円、前月比 115%、前年同月比 92%であった。まぐろ類の「きわだ」「めばち」は入荷量対前年比増加、価格は安値となった。「するめいか」「さば」は入荷量対前年比増加、価格は安値となった。「まいわし」は小型が主体で入荷量は前年並み、価格は高値となった。「うなぎ」は愛知より主に入荷、土用の丑であったが入荷量は対前年比減少、価格は依然として高値で推移しており、この傾向は今後も続く見込み。「天然鮎」は入荷量対前年比減少、価格は前年並みとなった。

８　月　　入荷量は 412t、前月比 100%、前年同月比 93%、取扱高は 453,077 千円、前月比 95%、前年同月比 92%、平均価格は 1,099 円、前月比 95%、前年同月比 98%であった。まぐろ類の内、「きわだ」は入荷量対前年比増加、「めばち」は減少し、価格は共に安値となった。「さんま」は北海道産が中心で入荷量前年並み、価格は安値となった。「さば」「するめいか」は入荷量対前年比減少、価格は安値となった。「うなぎ」は入荷量対前年比減少、価格は引き続き高値で推移している。「天然鮎」は岐阜産が中心で入荷量対前年比減少、価格は高値となった。

９　月　　入荷量は 430t、前月比 104%、前年同月比 97%、取扱高は 404,183 千円、前月比 89%、前年同月比 94%、平均価格は 939 円、前月比 85%、前年同月比 97%であった。まぐろ類の内、「きわだ」「めばち」は入荷量前年並み、価格は若干の安値となった。「するめいか」は中型が主体で入荷量対前年比増加、価格は若干の安値となった。「さんま」は入荷量前年並み、価格は若干の安値となった。「うなぎ」は主に愛知から入荷、入荷量対前年比減少、価格は依然として前年を上回っている。「天然鮎」は入荷量対前年比減少、価格は高値となった。例年、子持ち鮎の入荷が多い時期だが、今年はまだ少ない。

１０月　　入荷量は 455t、前月比 106%、前年同月比 87%、取扱高は 404,037 千円、前月比 100%、前年同月比 89%、平均価格は 888 円、前月比 95%、前年同月比 103%であった。「ぶり」は入荷量対前年比増加、価格は安値となった。「まいわし」は鳥取、愛知より主に入荷があり、入荷量は対前年比、例年比とも大幅な減少、価格は大幅な高値となった。「さんま」は入荷量対前年比減少、価格は前

年並みとなった。「天然鮎」は終盤に近く、入荷量対前年比増加、価格は前年並みとなった。「うなぎ」は入荷量対前年比減少、価格は引き続き高値で推移している。

１１月　入荷量は 446t、前月比 98%、前年同月比 90%、取扱高は 406,376 千円、前月比 101%、前年同月比 90%、平均価格は 911 円、前月比 103%、前年同月比 100%であった。まぐろ類の内、「きわだ」は入荷量前年並み、「めばち」は対前年比増加、価格は両方とも前年並みとなった。「ぶり」は愛媛より主に入荷、入荷量前年並み、価格は安値となった。「まあじ」「まいわし」「するめいか」は入荷量対前年比大幅に減少、価格は高値となった。「さば」は愛知、千葉より主に入荷、入荷量は対前年比増加、価格は前年並みとなった。「うなぎ」は入荷量対前年比減少、価格は引き続き高値で推移している。

１２月　入荷量は 524t、前月比 117%、前年同月比 86%、取扱高は 558,983 千円、前月比 138%、前年同月比 87%、平均価格は 1,068 円、前月比 117%、前年同月比 101%であった。「ぶり」は愛媛より主に入荷、入荷量は対前年比減少、価格は若干の安値となった。「するめいか」は入荷量対前年比大幅な減少、価格は高値となった。「さば」は愛知、千葉より主に入荷、入荷量は対前年比増加、価格は若干の安値となった。「かき」は岡山、広島から主に入荷、入荷量対前年比減少、価格は前年並みとなった。「うなぎ」は入荷量対前年比減少、価格は対前年比若干の高値で、例年比では依然として大幅な高値で推移している。

（４）　冷凍魚

１　月　入荷量は 306t、前月比 57%、前年同月比 85%、取扱高は 226,121 千円、前月比 47%、前年同月比 92%、平均価格は 739 円、前月比 83%、前年同月比 108%であった。

「まぐろ」の冷凍物は「きわだ」が入荷量対前年比増加、価格は保合、「めばち」は入荷量対前年比減少、価格は高値となった。「冷かれい」「冷しろさけ」、「冷さば」は対前年比減少、価格は高値となった。「冷ずわいがに」は入荷量は前年並み、価格は高値となった。

２　月　入荷量は 350t、前月比 114%、前年同月比 97%、取扱高は 301,692 千円、前月比 133%、前年同月比 119%、平均価格は 862 円、前月比 117%、前年同月比 122%であった。「冷えび」は輸入物が中心で入荷量対前年比減少、価格は保合。「冷かれい」は入荷量対前年比減少、価格は高値で推移した。「冷たらばがに」は入荷量対前年比 5 倍以上に増加、価格も大幅な高値となった。「冷ずわいがに」は入荷量対前年比増加、価格は保合。「冷さば」は入荷量対前年比増加、

価格は若干の安値となった。

３　月　入荷量は 379t、前月比 108%、前年同月比 85%、取扱高は 250,153 千円、前月比 83%、前年同月比 77%、平均価格は 660 円、前月比 77%、前年同月比 91%であった。まぐろ類の冷凍物では、「冷まぐろ」は入荷量対前年比減少、価格は大幅な高値、「冷きわだ」は入荷量対前年比増加、価格はほぼ前年並みとなった。「冷かれい」「冷しろさけ」は入荷量対前年比大幅に減少、価格は高値となった。「冷えび」は輸入物が中心で、入荷量ほぼ前年並み、価格は高値となった。「冷さば」は入荷量、価格ともほぼ前年並みとなった。

４　月　入荷量は 389t、前月比 103%、前年同月比 85%、取扱高は 284,582 千円、前月比 114%、前年同月比 90%、平均価格は 731 円、前月比 111%、前年同月比 106%であった。「冷きわだ」「冷めばち」は入荷量対前年比増加、価格は前年並みとなった。「冷するめいか」入荷量対前年比増加、価格は安値となった。「冷えび」は輸入物が中心で入荷量は対前年比減少、価格は前年並みとなった。「冷さば」は入荷量対前年比減少、価格は前年並みとなった。

５　月　入荷量は 401t、前月比 103%、前年同月比 96%、取扱高は 277,709 千円、前月比 98%、前年同月比 97%、平均価格は 692 円、前月比 95%、前年同月比 102%であった。「冷まぐろ」「冷かれい」は入荷量対前年比大幅な減少、価格は高値となった。「冷ずわいがに」は入荷量対前年比大幅な増加、価格は前年並みとなった。「冷さば」は入荷量対前年比減少、価格は前年並みとなった。

６　月　入荷量は 363t、前月比 90%、前年同月比 107%、取扱高は 264,841 千円、前月比 95%、前年同月比 98%、平均価格は 729 円、前月比 105%、前年同月比 91%であった。「冷するめいか」「冷しろさけ」「冷えび」「冷ずわいがに」「冷さば」は入荷量対前年比増加、価格は安値となった。「冷かれい」は入荷量対前年比減少、価格は前年並みとなった。冷凍魚全体の入荷量は前年を上回り価格は安値となった。

７　月　入荷量は 323t、前月比 89%、前年同月比 94%、取扱高は 244,540 千円、前月比 92%、前年同月比 91%、平均価格は 758 円、前月比 104%、前年同月比 97%であった。「冷するめいか」は入荷量は前年並み、価格は安値となった。「冷えび」は入荷量対前年比減少、価格は保合。「冷ずわいがに」は入荷量対前年比大幅な増加、価格は安値となった。「冷さば」は入荷量対前年比減少、価格は高値となった。

８　月　　入荷量は 327t、前月比 101%、前年同月比 91%、取扱高は 250,545 千円、前月比 102%、前年同月比 91%、平均価格は 766 円、前月比 101%、前年同月比 100%であった。冷凍物は多くの品目の入荷量が前年を下回ったが、「冷きわだ」は前年を上回り、価格は保合となった。「冷するめいか」「冷しろさけ」は入荷量対前年比減少、価格は安値となった。「冷えび」は輸入物が中心で入荷量対前年比若干の減少、価格は保合となった。「冷さば」は入荷量対前年比大幅な減少、価格は高値となった。

９　月　　入荷量は 343t、前月比 105%、前年同月比 99%、取扱高は 236,014 千円、前月比 94%、前年同月比 96%、平均価格は 689 円、前月比 90%、前年同月比 97%であった。まぐろの冷凍物の内、「冷きわだ」は入荷量対前年比若干の減少、価格は前年並みとなった。「冷ずわいがに」は入荷量対前年比大幅な減少、価格は安値となった。「冷するめいか」は入荷量対前年比減少、価格は高値となった。「冷えび」は輸入物が中心で入荷量対前年比若干の減少、価格は前年並みとなった。

１０月　　入荷量は 385t、前月比 112%、前年同月比 103%、取扱高は 255,532 千円、前月比 108%、前年同月比 97%、平均価格は 664 円、前月比 96%、前年同月比 94%であった。「冷するめいか」「冷かれい」「冷ずわいがに」は入荷量対前年比増加、価格は安値となった。「冷えび」は輸入物が中心で入荷量、価格とも前年並みとなった。「冷さば」は入荷量前年並み、価格は高値となった。

１１月　　入荷量は 363t、前月比 94%、前年同月 102％、取扱高は 250,086 千円、前月比 98%、前年同月比 97%、平均価格は 689 円、前月比 104%、前年同月比 95%であった。「冷するめいか」「冷かれい」「冷さば」は入荷量対前年比増加、価格は安値となった。「冷たらばがに」は入荷量対前年比減少、価格は高値となり、「冷ずわいがに」は入荷量対前年比増加、価格は安値となった。「冷えび」は入荷量対前年比減少、価格は前年並みとなった。

１２月　　入荷量は 535t、前月比 147%、前年同月比 100%、取扱高は 463,044 千円、前月比 185%、前年同月比 97%、平均価格は 866 円、前月比 126%、前年同月比 97%であった。年末を迎え、かにの取扱量が前月比で増加している。「冷たらばがに」は取扱量対前年比増加、価格は安値となり、「冷ずわいがに」は入荷量、価格とも前年並みとなった。「冷さば」は入荷量対前年比増加、価格は安値となった。

（５）　加工水産物

１　月　　入荷量は 675t、前月比 65%、前年同月比 93%、取扱高は 319,871 千円、前月比 45%、前年同月比 90%、平均価格は 474 円、前月比 70%、前年同月比 97%であった。

「塩さば」は入荷量対前年比減少、価格は高値となった。「塩さんま」は入荷量対前年比大幅な増加、価格は安値となった。練製品の「かまぼこ」は入荷量対前年比増加、価格は安値となり、「ちくわ」「はんぺん」は入荷量対前年比若干の減少、価格はほぼ前年並みとなった。

２　月　　入荷量は 738t、前月比 109%、前年同月比 98%、取扱高は 351,094 千円、前月比 110%、前年同月比 94%、平均価格は 476 円、前月比 100%、前年同月比 97%であった。「塩しろさけ」「塩ます」は入荷量対前年比大幅な増加、価格は安値となった。「塩さば」「塩さんま」は入荷量対前年比減少、価格は若干の高値となった。「開干あじ」は入荷量ほぼ前年並み、価格は安値となった。練製品の内、「かまぼこ」は入荷量対前年比増加、価格は安値となった。

３　月　　入荷量は 816t、前月比 111%、前年同月比 94%、取扱高は 388,711 千円、前月比 111%、前年同月比 90%、平均価格は 476 円、前月比 100%、前年同月比 96%であった。「塩さんま」「開干あじ」は入荷量対前年比増加、価格は安値となった。「こうなご」は入荷量、価格ともほぼ前年並みとなった。練製品の内、「かまぼこ」は入荷量対前年比増加、価格は安値となり、「ちくわ」は入荷量対前年比減少、価格は高値となった。

４　月　　入荷量は 736t、前月比 90%、前年同月比 88%、取扱高は 338,908 千円、前月比 87%、前年同月比 83%、平均価格は 460 円、前月比 97%、前年同月比 94%であった。「塩しろさけ」「塩ぎんさけ」等、「さけ」の加工品は全体的に入荷量対前年比増加、価格は安値となった。「塩さば」「塩さんま」「開干あじ」は入荷量対前年比減少、価格は安値となった。練製品のうち、「かまぼこ」「はんぺん」は入荷量対前年比増加、価格は安値となり、「ちくわ」は入荷量対前年比減少、価格は高値となった。

５　月　　入荷量は 766t、前月比 104%、前年同月比 98%、取扱高は 352,995 千円、前月比 104%、前年同月比 92%、平均価格は 461 円、前月比 100%、前年同月比 94%であった。「塩ます」「塩さんま」は入荷量対前年比大幅な増加、価格は安値となった。「こうなご」は入荷量対前年比減少、価格は高値となった。練製品の内、「かまぼこ」「はんぺん」は入荷量対前年比若干の増加、価格は安値と

なり、「ちくわ」は入荷量対前年比減少、価格は高値となった。

６　月　　入荷量は 823t、前月比 107%、前年同月比 112%、取扱高は 348,069 千円、前月比 99%、前年同月比 98%、平均価格は 423 円、前月比 92%、前年同月比 87%であった。「塩しろさけ」「塩ます」は入荷量対前年比増加、価格は安値となった。「塩さば」は入荷量対前年比減少、価格は安値となった。「塩さんま」は入荷量対前年比大幅な増加、価格は安値となった。

７　月　　入荷量は 688t、前月比 84%、前年同月比 103%、取扱高は 336,307 千円、前月比 97%、前年同月比 94%、平均価格は 489 円、前月比 116%、前年同月比 91%であった。「塩しろさけ」「塩さんま」は入荷量対前年比増加、価格は安値となった。「塩さば」は入荷量対前年比減少、価格は安値となった。練製品の内、「ちくわ」は入荷量対前年比減少、価格は高値となり、「かまぼこ」は入荷量は前年並み、価格は安値となった。

８　月　　入荷量は 662t、前月比 96%、前年同月比 98%、取扱高は 323,500 千円、前月比 96%、前年同月比 95%、平均価格は 488 円、前月比 100%、前年同月比 97%であった。「塩しろさけ」「塩さんま」は入荷量対前年比増加、価格は大幅な安値となった。「塩ます」は入荷量対前年比約 2 倍の増加、価格は保合。「開干あじ」は入荷量、価格とも前年並みとなった。練製品の内、「ちくわ」は入荷量対前年比減少、価格は高値となり、「はんぺん」は入荷量、価格とも前年並みとなった。

９　月　入荷量は 656t、前月比 99%、前年同月比 91%、取扱高は 313,493 千円、前月比 97%、前年同月比 87%、平均価格は 478 円、前月比 98%、前年同月比 96%であった。「塩しろさけ」は入荷量前年並み、価格は大幅な安値となり、「塩ぎんさけ」は入荷量対前年比増加、価格は安値となった。「塩さば」は入荷量対前年比若干の減少、価格は前年並みとなった。「塩さんま」は入荷量対前年比大幅な減少、価格は安値となった。練製品の内、「ちくわ」は入荷量対前年比減少、価格は高値となった。

１０月　　入荷量は 777t、前月比 118%、前年同月比 99%、取扱高は 360,215 千円、前月比 115%、前年同月比 95%、平均価格は 464 円、前月比 97%、前年同月比 96%であった。「塩しろさけ」は入荷量対前年比大幅な増加、価格は安値となった。「塩さんま」「開干あじ」は入荷量対前年比減少、価格は安値となった。練製品の内、「かまぼこ」「はんぺん」は入荷量、価格とも前年並み、「ちくわ」は入荷量対前年比減少し、価格は高値となった。

１１月　　入荷量は 781t、前月比 101%、前年同月比 100%、取扱高は 369,227 千円、前月比 103%、前年同月比 95%、平均価格は 472 円、前月比 102%、前年同月比 95%であった。「さけ」の塩蔵品全体の入荷量は前年より大幅な増加となり、「塩ぎんさけ」の入荷量は対前年比約 3 倍の増加、価格は安値となった。「塩ます」の入荷量は対前年比約 2 倍の増加、価格は高値となった。練物の内、「かまぼこ」「はんぺん」は入荷量、価格とも前年並み、「ちくわ」は入荷量対前年比減少、価格は高値となった。

１２月　　入荷量は 1,074t、前月比 138%、前年同月比 104%、取扱高は 665,965 千円、前月比 180%、前年同月比 95%、平均価格は 620 円、前月比 131%、前年同月比 91%であった。「塩しろさけ」「塩さんま」は入荷量対前年比増加、価格は安値となった。「塩さば」は入荷量対前年比減少、価格は安値となった。練製品の内、「かまぼこ」「はんぺん」は入荷量、価格とも前年並み、「ちくわ」は入荷量対前年比減少、価格は高値となった。

青果物編

１．青果部種類別取扱高

単位　数量＝Ｋｇ，金額＝円

区　　分		取　　扱　　高		１日平均取扱高	
種　　類	年	数量	金　額	数量	金　額
合　　計	23年	207,531,056	44,693,012,823	762,982	164,312,547
	24年	209,159,978	44,904,262,486	766,154	164,484,478
	指数	101	100	100	100
野　　菜	23年	174,872,396	34,736,975,986	642,913	127,709,471
	24年	177,205,109	34,913,074,368	649,103	127,886,719
	指数	101	101	101	100
果　　実	23年	32,658,660	9,956,036,837	120,069	36,603,077
	24年	31,954,869	9,991,188,118	117,051	36,597,759
	指数	98	100	97	100

開市日数　平成23　年　272　日　平成24　年　273　日
指数は　平成23　年を100とする。

２．青 果 部取扱高表

会社名	月別 / 種類		総 数	１ 月	２ 月	３ 月	４ 月	５ 月
岐阜青果株式会社	野　　菜	数量	84,037,112	6,420,281	6,925,077	6,838,376	6,973,297	8,115,354
		金額	16,584,392,334	1,375,848,289	1,494,641,422	1,588,034,719	1,468,844,641	1,530,009,946
	果　　実	数量	14,499,601	1,104,219	1,158,712	916,125	830,606	878,703
		金額	4,453,605,412	383,770,722	397,981,338	364,647,407	298,375,311	292,399,108
	合　　計	数量	98,536,713	7,524,500	8,083,789	7,754,501	7,803,903	8,994,057
		金額	21,037,997,746	1,759,619,011	1,892,622,760	1,952,682,126	1,767,219,952	1,822,409,054
岐阜中央青果株式会社	野　　菜	数量	93,167,997	6,506,751	6,822,081	7,643,895	7,058,622	9,375,566
		金額	18,328,682,034	1,401,329,671	1,581,306,860	1,867,132,444	1,682,010,929	1,846,690,179
	果　　実	数量	17,455,268	1,185,043	1,223,451	1,115,141	969,060	1,196,998
		金額	5,537,582,706	428,925,135	432,396,102	439,046,993	370,544,649	431,896,870
	合　　計	数量	110,623,265	7,691,794	8,045,532	8,759,036	8,027,682	10,572,564
		金額	23,866,264,740	1,830,254,806	2,013,702,962	2,306,179,437	2,052,555,578	2,278,587,049
合計	野　　菜	数量	177,205,109	12,927,032	13,747,158	14,482,271	14,031,919	17,490,920
		金額	34,913,074,368	2,777,177,960	3,075,948,282	3,455,167,163	3,150,855,570	3,376,700,125
	果　　実	数量	31,954,869	2,289,262	2,382,163	2,031,266	1,799,666	2,075,701
		金額	9,991,188,118	812,695,857	830,377,440	803,694,400	668,919,960	724,295,978
	合　　計	数量	209,159,978	15,216,294	16,129,321	16,513,537	15,831,585	19,566,621
		金額	44,904,262,486	3,589,873,817	3,906,325,722	4,258,861,563	3,819,775,530	4,100,996,103
一日平均	野　　菜	数量	649,103	646,352	597,703	603,428	637,815	760,475
		金額	127,886,719	138,858,898	133,736,882	143,965,298	143,220,708	146,813,049
	果　　実	数量	117,051	114,463	103,572	84,636	81,803	90,248
		金額	36,597,759	40,634,793	36,103,367	33,487,267	30,405,453	31,491,129
	合　　計	数量	766,154	760,815	701,275	688,064	719,618	850,723
		金額	164,484,478	179,493,691	169,840,249	177,452,565	173,626,160	178,304,178
開市日数			２７３　日	２０　日	２３　日	２４　日	２２　日	２３　日

（会社別：合　計：一日平均）

単位　上段　数量＝Ｋｇ
　　下段　金額＝円

６月	７月	８月	９月	１０月	１１月	１２月
7,035,511 1,398,064,122	5,882,514 1,188,838,121	6,816,533 1,252,446,703	7,064,113 1,255,787,559	8,143,657 1,410,745,756	6,971,053 1,197,495,088	6,851,346 1,423,635,968
1,135,496 328,050,756	1,329,545 374,165,194	1,327,368 439,751,116	1,304,555 443,109,798	1,359,019 357,125,635	1,576,431 332,564,384	1,578,822 441,664,643
8,171,007 1,726,114,878	7,212,059 1,563,003,315	8,143,901 1,692,197,819	8,368,668 1,698,897,357	9,502,676 1,767,871,391	8,547,484 1,530,059,472	8,430,168 1,865,300,611
7,924,200 1,501,110,792	6,992,585 1,371,337,171	7,989,617 1,366,875,909	8,629,901 1,402,836,054	9,446,769 1,503,026,856	7,471,483 1,275,894,947	7,306,527 1,529,130,222
1,384,570 480,231,147	1,666,341 501,794,605	1,752,876 601,478,280	1,299,839 456,434,489	1,592,979 396,804,017	2,202,361 463,080,147	1,866,609 534,950,272
9,308,770 1,981,341,939	8,658,926 1,873,131,776	9,742,493 1,968,354,189	9,929,740 1,859,270,543	11,039,748 1,899,830,873	9,673,844 1,738,975,094	9,173,136 2,064,080,494
14,959,711 2,899,174,914	12,875,099 2,560,175,292	14,806,150 2,619,322,612	15,694,014 2,658,623,613	17,590,426 2,913,772,612	14,442,536 2,473,390,035	14,157,873 2,952,766,190
2,520,066 808,281,903	2,995,886 875,959,799	3,080,244 1,041,229,396	2,604,394 899,544,287	2,951,998 753,929,652	3,778,792 795,644,531	3,445,431 976,614,915
17,479,777 3,707,456,817	15,870,985 3,436,135,091	17,886,394 3,660,552,008	18,298,408 3,558,167,900	20,542,424 3,667,702,264	18,221,328 3,269,034,566	17,603,304 3,929,381,105
679,987 131,780,678	559,787 111,311,969	643,746 113,883,592	747,334 126,601,124	703,617 116,550,904	656,479 112,426,820	566,315 118,110,648
114,548 36,740,087	130,256 38,085,209	133,924 45,270,843	124,019 42,835,442	118,080 30,157,186	171,763 36,165,661	137,817 39,064,597
794,535 168,520,764	690,043 149,397,178	777,669 159,154,435	871,353 169,436,567	821,697 146,708,091	828,242 148,592,480	704,132 157,175,244
２２　日	２３　日	２３　日	２１　日	２５　日	２２　日	２５　日

３．品目別取扱数量の順位

(1) 野　　菜

単位　数量＝Ｋｇ，金額＝円，割合＝％

区分 順位	品　　目	数　量	割 合	金　額	割 合
1	だいこん	25,162,049	14.2	2,210,606,869	6.3
2	キャベツ	20,168,949	11.4	1,816,430,136	5.2
3	たまねぎ	18,142,985	10.2	1,700,860,197	4.9
4	白　菜	15,299,716	8.6	997,212,108	2.9
5	馬鈴薯	13,057,100	7.4	1,341,882,013	3.8
6	人　参	11,137,300	6.3	1,327,368,443	3.8
7	胡　瓜	9,146,625	5.2	2,757,555,249	7.9
8	レタス	5,915,502	3.3	1,100,267,530	3.2
9	南　瓜	4,839,823	2.7	694,991,729	2.0
10	な　す	4,603,680	2.6	1,352,889,924	3.9
11	桃太郎トマト	3,318,916	1.9	1,230,207,944	3.5
12	トマト	3,203,370	1.8	1,130,791,991	3.2
13	ピーマン	2,756,376	1.6	1,106,602,348	3.2
14	ブロッコリー	2,634,664	1.5	868,500,038	2.5
15	ごぼう	2,507,782	1.4	503,771,056	1.4
16	かんしょ	2,366,748	1.3	509,977,424	1.5
17	ほうれん草	2,314,199	1.3	1,408,937,126	4.0
18	白ねぎ	2,244,934	1.3	716,526,768	2.1
19	ながいも	1,760,339	1.0	647,917,446	1.9
20	里　芋	1,709,544	1.0	332,638,932	1.0
21	えのきだけ	1,433,105	0.8	371,800,112	1.1
22	れんこん	1,210,306	0.7	453,729,884	1.3
23	ミニトマト	1,167,497	0.7	766,417,683	2.2
24	とうもろこし	1,159,025	0.7	235,705,539	0.7
25	しめじ茸	1,049,899	0.6	404,714,235	1.2
26	ね　ぎ	1,028,158	0.6	271,303,233	0.8
27	小松菜	929,382	0.5	389,863,745	1.1
28	か　ぶ	915,169	0.5	115,364,790	0.3
29	グリーンボール	815,698	0.5	69,673,561	0.2
30	に　ら	662,690	0.4	376,905,088	1.1
31	サニーレタス	614,886	0.3	195,267,423	0.6
32	青梗菜	540,613	0.3	160,550,203	0.5
33	しょうが	527,227	0.3	264,819,777	0.8
34	う　め	475,842	0.3	158,373,382	0.5
35	京　菜	475,591	0.3	181,150,481	0.5

(1) 野　　菜

単位　数量＝Ｋｇ，金額＝円，割合＝％

区分 順位	品　　目	数　量	割合	金　額	割合
36	グリーンリーフレタス	463,687	0.3	171,735,682	0.5
37	えだまめ	456,324	0.3	274,905,722	0.8
38	生しいたけ	436,947	0.2	379,992,055	1.1
39	にんにく	413,699	0.2	247,194,477	0.7
40	セルリー	409,780	0.2	103,527,621	0.3
41	ゴールドラッシュ	406,380	0.2	101,746,329	0.3
42	こねぎ	393,957	0.2	269,522,168	0.8
43	アスパラガス	371,170	0.2	381,248,976	1.1
44	ふ　き	344,349	0.2	96,663,953	0.3
45	カリフラワー	330,388	0.2	62,736,339	0.2
46	いんげん	295,109	0.2	237,923,224	0.7
47	おくら	281,541	0.2	178,708,690	0.5
48	なめこ	254,799	0.1	81,554,413	0.2
49	みつば	241,163	0.1	114,210,852	0.3
50	レッドキャベツ	235,306	0.1	39,977,545	0.1
51	おおば	215,024	0.1	592,704,525	1.7
52	たけのこ	207,235	0.1	86,753,615	0.2
53	豌　豆	195,219	0.1	198,792,433	0.6
54	らっきょう	183,778	0.1	95,547,276	0.3
55	菜の花	180,151	0.1	102,404,654	0.3
56	乾燥野菜類	179,133	0.1	82,033,727	0.2
57	パセリ	175,010	0.1	208,833,256	0.6
58	ししとうがらし	144,511	0.1	179,565,242	0.5
59	青ねぎ	130,144	0.1	35,289,947	0.1
60	め　類	120,774	0.1	103,609,094	0.3
61	ゆず類	118,548	0.1	46,139,036	0.1
62	そらまめ	118,293	0.1	61,035,154	0.2
63	春　菊	117,262	0.1	80,558,889	0.2
64	べいなす	109,615	0.1	30,765,395	0.1
65	みょうが	107,973	0.1	174,711,981	0.5
66	ぎんなん	104,620	0.1	59,550,744	0.2
67	野菜・ビン／缶詰	86,381	_	23,244,335	0.1
68	青とうがらし	85,165	_	57,689,462	0.2
69	つまみ菜	80,993	_	15,179,403	_
70	ピース	70,859	_	64,196,740	0.2

(1) 野　　菜

単位　数量＝Ｋｇ，金額＝円，割合＝％

区分 順位	品　　目	数　量	割合	金　額	割合
71	ささげ	69,085	_	58,243,031	0.2
72	やまのいも	62,825	_	35,571,777	0.1
73	ゆり根	57,163	_	41,964,098	0.1
74	し　そ	54,375	_	49,940,490	0.1
75	サラダ菜	50,762	_	22,826,635	0.1
76	わけぎ	49,177	_	25,532,089	0.1
77	まつ茸	45,843	_	214,023,453	0.6
78	カット野菜	38,565	_	12,604,095	_
79	ハウスねぎ	30,008	_	13,816,005	_
80	小うめ	26,633	_	13,021,407	_
81	う　ど	22,501	_	13,686,206	_
82	くわい	20,725	_	9,462,174	_
83	冷凍野菜	17,278	_	7,706,475	_
84	さらり	15,600	_	1,611,120	_
85	山東菜	11,708	_	4,179,875	_
86	小なす	11,105	_	8,569,171	_
87	せ　り	10,214	_	11,140,618	_
88	わらび	8,367	_	5,976,782	_
89	漬　物	7,389	_	6,581,185	_
90	わさび	3,169	_	10,045,439	_
91	木の実	2,580	_	2,037,485	_
92	ハーブ類	1,904	_	16,772,466	_
93	唐辛子	1,424	_	2,114,889	_
94	とうがらし	1,390	_	1,503,677	_
95	あさつき	1,207	_	1,314,122	_
96	九重栗	970	_	36,120	_
97	インカのめざめ	880	_	191,415	_
98	漬　菜	218	_	125,318	_
99	ぜんまい	9	_	43,785	_
100	ハラペーニョグランデ	8	_	60,071	_
101	その他野菜	1,336,703	0.8	215,621,218	0.6
102	その他果菜類	1,240,452	0.7	301,812,717	0.9
103	その他きのこ類	326,220	0.2	195,159,993	0.6
104	新野菜	136,036	0.1	68,700,136	0.2
105	その他香辛・つま物野菜	91,554	0.1	238,345,617	0.7

(1) 野　　菜

単位　数量＝Ｋｇ，金額＝円，割合＝％

区分 順位	品　　目	数　量	割 合	金　額	割 合
106	その他葉茎菜類	59,830	_	47,059,739	0.1
107	その他根菜類	11,192	_	9,905,800	_
108	その他豆科野菜	9,269	_	6,316,895	_
109	その他山菜類	6,706	_	24,536,972	0.1
110	その他土物類	3,089	_	3,086,447	_
	合　　計	177,205,109	100.0	34,913,074,368	100.0

３．品目別取扱数量の順位

(2) 果　　実　　単位　数量＝Ｋｇ，金額＝円，割合＝％

区分 順位	品　　目	数　量	割合	金　額	割合
1	すいか	4,020,015	12.6	706,659,368	7.1
2	ふじりんご	3,416,468	10.7	1,190,681,082	11.9
3	早生温州みかん	2,283,460	7.1	449,932,228	4.5
4	普通温州みかん	2,116,365	6.6	527,841,634	5.3
5	バナナ	1,792,670	5.6	227,525,010	2.3
6	富有かき	1,342,317	4.2	196,066,398	2.0
7	極早生温州みかん	1,196,155	3.7	200,000,795	2.0
8	りんご	942,715	3.0	239,417,598	2.4
9	アールスメロン	814,164	2.5	497,760,864	5.0
10	つがるりんご	813,595	2.5	230,443,175	2.3
11	幸水なし	725,304	2.3	247,637,223	2.5
12	パインアップル	686,988	2.1	117,319,219	1.2
13	バレンシアオレンジ	642,407	2.0	116,694,026	1.2
14	も　も	631,815	2.0	281,320,749	2.8
15	グレープフルーツ	528,939	1.7	83,919,886	0.8
16	濃姫いちご	517,122	1.6	548,544,587	5.5
17	伊予柑	492,532	1.5	104,209,450	1.0
18	王林りんご	476,490	1.5	149,019,499	1.5
19	ジョナゴール	476,183	1.5	193,233,888	1.9
20	こだま西瓜	449,105	1.4	105,061,247	1.1
21	巨峰ぶどう	409,892	1.3	292,101,244	2.9
22	か　き	395,350	1.2	41,604,758	0.4
23	ネット系メロン	381,102	1.2	122,623,369	1.2
24	レモン	377,495	1.2	78,076,082	0.8
25	デコポン	353,820	1.1	141,259,081	1.4
26	ハウスみかん	340,220	1.1	269,840,289	2.7
27	豊水なし	338,834	1.1	104,455,686	1.0
28	甘夏みかん	324,069	1.0	61,660,718	0.6
29	いちご	275,516	0.9	327,562,611	3.3
30	キウイフルーツ	259,133	0.8	124,839,504	1.2
31	いちじく	217,928	0.7	160,583,452	1.6
32	ハネジュウメロン	204,144	0.6	30,899,984	0.3
33	非ネット系メロン	195,609	0.6	63,396,291	0.6
34	中生温州みかん	194,841	0.6	30,014,250	0.3
35	八　朔	190,388	0.6	32,052,692	0.3

(2) 果　　実

単位　数量＝Ｋｇ，金額＝円，割合＝％

区分 順位	品　　目	数　量	割合	金　額	割合
36	デラウェア	184,735	0.6	119,751,871	1.2
37	豊の香いちご	156,548	0.5	173,243,336	1.7
38	松本早生がき	144,682	0.5	22,633,765	0.2
39	平核無がき	124,473	0.4	26,710,321	0.3
40	ハウスデラウェア	123,526	0.4	83,773,402	0.8
41	な　し	113,688	0.4	36,132,445	0.4
42	く　り	106,256	0.3	75,555,337	0.8
43	女峰いちご	102,234	0.3	105,756,988	1.1
44	ほし柿	100,496	0.3	131,151,913	1.3
45	新高なし	95,835	0.3	19,338,165	0.2
46	ぶどう	93,949	0.3	53,835,210	0.5
47	西洋なし	90,275	0.3	30,140,190	0.3
48	サンフルーツ	81,750	0.3	13,608,368	0.1
49	ピオーネぶどう	79,175	0.2	63,354,940	0.6
50	ホームランメロン	76,289	0.2	25,808,896	0.3
51	セミノール	70,997	0.2	21,996,766	0.2
52	アンデスメロン	69,360	0.2	34,007,120	0.3
53	おうとう	68,957	0.2	108,161,738	1.1
54	果実・ビン／缶詰	65,897	0.2	11,948,150	0.1
55	すもも	65,745	0.2	30,325,167	0.3
56	ぽんかん	57,823	0.2	14,632,989	0.1
57	二十世紀なし	53,000	0.2	14,222,073	0.1
58	陸奥りんご	41,280	0.1	17,372,338	0.2
59	ぶんたん	32,729	0.1	7,103,894	0.1
60	露地ぶどう	31,402	0.1	33,124,282	0.3
61	西村早生かき	27,922	0.1	4,799,404	_
62	ハウス巨峰	26,042	0.1	33,044,215	0.3
63	なつっこ	22,113	0.1	9,409,050	0.1
64	葉つきみかん	20,722	0.1	7,257,810	0.1
65	プルーン	17,924	0.1	8,338,493	0.1
66	ネクタリン	17,712	0.1	7,212,798	0.1
67	アレキサンドリア	16,793	0.1	17,531,451	0.2
68	千秋りんご	14,795	_	2,907,188	_
69	ネーブルオレンジ	14,138	_	3,838,699	_
70	乾燥果実	14,000	_	8,099,653	0.1

(2) 果　　実

単位　数量＝Ｋｇ，金額＝円，割合＝％

区分 順位	品　　目	数　量	割合	金　額	割合
71	甲斐路ぶどう	11,408	_	6,390,720	0.1
72	び　わ	8,932	_	10,948,042	0.1
73	サニールージュ	6,216	_	3,735,375	_
74	サマーエンジェル	5,528	_	2,608,620	_
75	ハウスもも	4,564	_	5,075,986	0.1
76	プリンスメロン	4,410	_	1,223,040	_
77	ドラゴンフルーツ	4,400	_	1,846,584	_
78	マスカットベリーＡ	3,982	_	1,055,303	_
79	ネオマスカット	2,585	_	746,193	_
80	麗紅柑	2,278	_	1,105,755	_
81	長十郎なし	1,906	_	156,240	_
82	はれひめ	1,600	_	302,820	_
83	ラズベリー	1,492	_	7,921,391	0.1
84	菅野中生	981	_	552,090	_
85	レートソルダム	500	_	230,916	_
86	南津海	466	_	271,425	_
87	ロザリオロッソ	400	_	215,565	_
88	サマービュート	338	_	133,802	_
89	あんず	96	_	68,544	_
90	スターフルーツ	45	_	99,855	_
91	ドリアン	19	_	35,910	_
92	その他中晩生柑橘	321,428	1.0	113,617,110	1.1
93	その他の果実	190,721	0.6	94,037,663	0.9
94	その他の（亜）熱帯性果実	127,665	0.4	65,325,166	0.7
95	その他仁果類・核果類	6,067	_	2,554,094	_
96	その他穀果類・しょう果類	430	_	543,547	_
	合　　計	31,954,869	100.0	9,991,188,118	100.0

４．産地別取扱数量の順位

(1) 野　　菜

単位　数量＝Ｋｇ，金額＝円，割合＝％

区分 順位	産　　地	数　量	割 合	金　額	割 合
1	北 海 道	31,745,180	17.9	3,321,077,773	9.5
2	愛　　知	31,710,552	17.9	6,244,132,118	17.9
3	岐　　阜	24,292,363	13.7	6,472,740,776	18.5
4	長　　野	19,954,496	11.3	2,939,105,636	8.4
5	鹿 児 島	8,867,728	5.0	1,763,188,769	5.1
6	青　　森	7,661,218	4.3	1,551,440,759	4.4
7	徳　　島	5,994,044	3.4	1,307,623,617	3.7
8	長　　崎	5,728,381	3.2	621,674,358	1.8
9	宮　　崎	4,696,342	2.7	1,681,935,955	4.8
10	茨　　城	4,636,013	2.6	585,399,099	1.7
11	熊　　本	4,419,677	2.5	1,552,832,485	4.4
12	群　　馬	3,414,162	1.9	360,664,896	1.0
13	高　　知	3,234,676	1.8	1,721,206,053	4.9
14	兵　　庫	2,802,008	1.6	555,818,522	1.6
15	静　　岡	2,797,225	1.6	817,138,713	2.3
16	中　　国	1,789,989	1.0	404,710,910	1.2
17	ﾆｭｰｼﾞｰﾗﾝﾄﾞ	1,702,667	1.0	184,260,536	0.5
18	千　　葉	1,371,065	0.8	197,635,784	0.6
19	富　　山	1,108,162	0.6	210,007,530	0.6
20	メ キ シ コ	1,020,276	0.6	153,735,692	0.4
21	山　　梨	1,009,999	0.6	214,181,145	0.6
22	福　　井	878,866	0.5	210,634,721	0.6
23	新　　潟	843,979	0.5	172,813,137	0.5
24	神 奈 川	823,493	0.5	90,249,480	0.3
25	鳥　　取	669,639	0.4	269,294,786	0.8
26	三　　重	492,842	0.3	119,934,842	0.3
27	愛　　媛	444,697	0.3	90,438,606	0.3
28	福　　島	368,087	0.2	71,372,063	0.2
29	和 歌 山	337,057	0.2	198,852,977	0.6
30	ア メ リ カ	331,809	0.2	108,283,962	0.3
31	韓　　国	307,813	0.2	149,827,185	0.4
32	そ の 他 外 国	245,392	0.1	113,757,495	0.3
33	埼　　玉	220,777	0.1	47,143,104	0.1
34	岩　　手	197,954	0.1	20,504,063	0.1
35	岡　　山	182,169	0.1	60,706,618	0.2

(1) 野　　菜

単位　数量＝Ｋｇ，金額＝円，割合＝％

区分 順位	産　　地	数　量	割 合	金　額	割 合
36	沖　　縄	147,755	0.1	56,355,113	0.2
37	香　　川	136,470	0.1	38,889,624	0.1
38	福　　岡	109,683	0.1	47,518,442	0.1
39	石　　川	85,547	_	8,474,965	_
40	滋　　賀	83,886	_	7,509,849	_
41	フィリピン	76,969	_	38,608,503	0.1
42	栃　　木	62,991	_	14,392,082	_
43	大　　分	49,210	_	10,318,904	_
44	京　　都	32,359	_	7,585,221	_
45	佐　　賀	21,131	_	4,815,168	_
46	広　　島	19,888	_	17,760,060	0.1
47	ｵｰｽﾄﾗﾘｱ	12,751	_	11,027,854	_
48	奈　　良	12,370	_	3,604,787	_
49	大　　阪	10,451	_	3,251,511	_
50	秋　　田	10,358	_	10,789,853	_
51	台　　湾	9,006	_	2,172,192	_
52	カナダ	8,793	_	34,056,176	0.1
53	山　　口	6,318	_	1,941,976	_
54	宮　　城	4,834	_	1,160,303	_
55	山　　形	3,467	_	8,451,260	_
56	島　　根	42	_	7,140	_
57	東　　京	32	_	38,220	_
58	北朝鮮	1	_	21,000	_
	合　　計	177,205,109	100.0	34,913,074,368	100.0

４．産地別取扱数量の順位

(2) 果　　実

単位　数量＝Ｋｇ，金額＝円，割合＝％

区分 順位	産　　地	数　量	割合	金　額	割合
1	青　　森	4,813,999	15.1	1,647,466,531	16.5
2	長　　野	3,700,699	11.6	1,347,838,254	13.5
3	岐　　阜	3,330,376	10.4	1,272,676,707	12.7
4	静　　岡	2,735,393	8.6	802,284,130	8.0
5	フィリピン	2,527,666	7.9	358,105,697	3.6
6	愛　　知	2,501,128	7.8	826,766,009	8.3
7	熊　　本	2,425,259	7.6	821,348,526	8.2
8	和歌山	1,606,744	5.0	363,732,421	3.6
9	アメリカ	1,172,340	3.7	253,270,903	2.5
10	愛　　媛	1,040,107	3.3	293,513,270	2.9
11	三　　重	826,745	2.6	185,744,821	1.9
12	秋　　田	603,216	1.9	95,444,372	1.0
13	山　　形	542,453	1.7	219,811,342	2.2
14	山　　梨	413,365	1.3	265,021,646	2.7
15	その他外国	325,951	1.0	63,504,640	0.6
16	石　　川	325,156	1.0	51,420,685	0.5
17	高　　知	315,603	1.0	221,108,313	2.2
18	宮　　崎	309,614	1.0	131,753,020	1.3
19	鹿児島	308,325	1.0	160,622,677	1.6
20	富　　山	283,302	0.9	83,625,319	0.8
21	メキシコ	248,849	0.8	60,062,326	0.6
22	千　　葉	198,093	0.6	32,316,851	0.3
23	鳥　　取	192,007	0.6	37,241,085	0.4
24	福　　井	181,012	0.6	27,455,190	0.3
25	ﾆｭｰｼﾞｰﾗﾝﾄﾞ	142,046	0.4	73,222,391	0.7
26	ｵｰｽﾄﾗﾘｱ	138,327	0.4	26,855,536	0.3
27	徳　　島	127,779	0.4	23,342,994	0.2
28	茨　　城	112,181	0.4	31,261,133	0.3
29	北海道	100,510	0.3	29,326,712	0.3
30	佐　　賀	85,300	0.3	23,568,399	0.2
31	中　　国	72,767	0.2	38,399,469	0.4
32	広　　島	65,682	0.2	12,022,220	0.1
33	大　　阪	55,576	0.2	41,971,934	0.4
34	長　　崎	40,127	0.1	16,308,375	0.2
35	京　　都	34,865	0.1	13,772,098	0.1

(2) 果　　実

単位　数量＝Ｋｇ，金額＝円，割合＝％

区分 順位	産　　地	数　量	割 合	金　額	割 合
36	岡　　山	23,840	0.1	24,133,557	0.2
37	台　　湾	6,190	_	2,119,501	_
38	新　　潟	5,301	_	1,218,841	_
39	福　　岡	4,689	_	1,104,769	_
40	島　　根	2,976	_	2,817,675	_
41	韓　　国	2,525	_	2,806,020	_
42	群　　馬	1,896	_	685,860	_
43	栃　　木	1,475	_	512,243	_
44	沖　　縄	1,146	_	1,147,002	_
45	奈　　良	761	_	921,081	_
46	大　　分	572	_	281,243	_
47	滋　　賀	357	_	793,107	_
48	兵　　庫	271	_	156,345	_
49	福　　島	150	_	81,805	_
50	イ ン ド	61	_	87,308	_
51	香　　川	60	_	76,167	_
52	岩　　手	20	_	6,300	_
53	カ ナ ダ	17	_	53,298	_
	合　　計	31,954,869	100.0	9,991,188,118	100.0

5．産地別月別取扱高

(1) 野　　菜

産地＼月別	合 計	1 月	2 月	3 月	4 月	5 月
合　　計	177, 205, 109 34, 913, 074, 368	12, 927, 032 2, 777, 177, 960	13, 747, 158 3, 075, 948, 282	14, 482, 271 3, 455, 167, 163	14, 031, 919 3, 150, 855, 570	17, 490, 920 3, 376, 700, 125
岐　阜	24, 292, 363 6, 472, 740, 776	1, 463, 456 413, 406, 371	1, 442, 769 438, 563, 094	1, 592, 826 497, 312, 371	1, 591, 885 422, 850, 139	2, 791, 606 617, 651, 267
北海道	31, 745, 180 3, 321, 077, 773	2, 031, 615 190, 740, 569	1, 998, 167 187, 223, 838	1, 786, 724 172, 552, 709	1, 305, 697 139, 852, 534	248, 435 34, 772, 188
青　森	7, 661, 218 1, 551, 440, 759	218, 084 75, 906, 710	284, 899 102, 193, 730	306, 664 113, 154, 405	286, 594 100, 223, 420	330, 889 87, 422, 288
岩　手	197, 954 20, 504, 063	2, 650 918, 960		328 116, 603	1, 832 469, 665	
宮　城	4, 834 1, 160, 303	105 26, 828		390 102, 375		125 40, 110
秋　田	10, 358 10, 789, 853	328 646, 676	1, 866 2, 110, 480	2, 106 3, 691, 153	2, 323 2, 511, 202	447 388, 700
山　形	3, 467 8, 451, 260	153 415, 591	271 1, 239, 968	709 3, 578, 214	311 1, 522, 291	155 287, 280
福　島	368, 087 71, 372, 063	32 16, 800	540 168, 473	1 5, 775	208 21, 840	7, 490 2, 889, 654
茨　城	4, 636, 013 585, 399, 099	507, 902 52, 545, 113	443, 069 53, 645, 145	201, 226 64, 154, 420	432, 961 65, 985, 826	478, 668 51, 416, 089
栃　木	62, 991 14, 392, 082	10, 910 3, 279, 562	8, 391 3, 886, 786	6, 629 4, 005, 744	2, 305 1, 461, 290	5, 170 945, 263
群　馬	3, 414, 162 360, 664, 896	9, 553 6, 626, 608	9, 220 5, 105, 824	13, 258 6, 918, 416	68, 669 20, 115, 576	78, 351 20, 452, 940
埼　玉	220, 777 47, 143, 104	4, 245 1, 270, 920	9, 344 3, 531, 834	4, 063 1, 534, 796	3, 023 1, 338, 645	45, 810 9, 916, 001
千　葉	1, 371, 065 197, 635, 784	163, 081 19, 249, 695	98, 892 15, 786, 439	147, 524 26, 771, 681	265, 318 43, 287, 726	181, 643 24, 219, 431
東　京	32 38, 220	1 4, 536	3 4, 620			
神奈川	823, 493 90, 249, 480	104, 120 10, 029, 414	88, 984 10, 343, 235	140, 110 21, 970, 568	101, 500 15, 938, 213	128, 250 11, 908, 473
新　潟	843, 979 172, 813, 137	29, 585 15, 796, 233	22, 260 11, 991, 109	21, 492 11, 326, 279	18, 009 7, 717, 098	20, 453 7, 683, 910
富　山	1, 108, 162 210, 007, 530	8, 460 2, 096, 545	15, 890 4, 209, 919	96 66, 255	56 43, 785	409 161, 469
石　川	85, 547 8, 474, 965	2 5, 198	118 28, 014	2, 219 437, 212	150 47, 460	3, 165 916, 010
福　井	878, 866 210, 634, 721	1, 890 573, 828	1, 110 326, 393	4, 021 1, 221, 046	900 297, 518	41, 387 12, 268, 148
山　梨	1, 009, 999 214, 181, 145					1, 260 351, 120
長　野	19, 954, 496 2, 939, 105, 636	209, 148 91, 895, 688	226, 339 89, 022, 869	260, 937 78, 736, 636	244, 764 78, 094, 226	893, 014 230, 165, 057
静　岡	2, 797, 225 817, 138, 713	511, 694 125, 603, 758	487, 100 138, 503, 032	377, 022 119, 905, 937	156, 886 57, 248, 906	106, 744 40, 493, 130
愛　知	31, 710, 552 6, 244, 132, 118	3, 505, 875 716, 685, 193	3, 961, 384 800, 752, 833	4, 170, 819 815, 157, 479	3, 397, 075 682, 619, 343	5, 067, 258 779, 588, 947
三　重	492, 842 119, 934, 842	17, 036 10, 027, 929	25, 719 13, 684, 106	48, 060 22, 262, 560	59, 845 17, 634, 096	21, 889 5, 904, 297
滋　賀	83, 886 7, 509, 849	29, 198 1, 481, 838	17, 284 1, 024, 849	12, 372 881, 528	3, 578 415, 160	147 42, 630
京　都	32, 359 7, 585, 221	988 526, 365	1, 174 568, 922	360 223, 440	141 62, 370	671 249, 165

単位　上段　数量＝Ｋｇ
下段　金額＝円

６月	７月	８月	９月	１０月	１１月	１２月
14,959,711 2,899,174,914	12,875,099 2,560,175,292	14,806,150 2,619,322,612	15,694,014 2,658,623,613	17,590,426 2,913,772,612	14,442,536 2,473,390,035	14,157,873 2,952,766,190
2,416,532 609,319,361	2,257,511 604,675,513	2,171,594 637,881,713	2,084,926 613,376,371	1,955,069 650,904,643	2,348,787 490,583,584	2,175,402 476,216,349
493,313 97,590,711	1,423,584 233,751,526	4,539,950 547,397,459	5,895,572 653,084,131	6,035,172 561,869,374	3,505,896 280,628,115	2,481,055 221,614,619
879,185 139,984,895	1,016,161 192,214,603	1,008,063 159,923,784	1,146,775 181,642,447	1,097,546 168,388,728	647,533 116,971,223	438,825 113,414,526
15 34,650	11,919 4,586,616	121,516 8,266,238	27,850 3,183,247	28,512 2,779,509	3,318 146,475	14 2,100
3,701 866,145	13 19,845	500 105,000				
1,593 128,310	112 159,495	5 15,855	199 208,804	253 357,557	405 273,777	721 297,844
27 40,110	10 19,215	732 159,600	575 418,814	241 276,623	157 244,179	126 249,375
17,674 6,084,226	104,788 21,069,984	160,884 28,691,883	72,252 11,856,769	3,567 460,740	367 41,606	284 64,313
261,661 23,351,936	246,237 36,591,578	45,998 11,209,763	55,158 16,678,647	537,804 62,771,963	868,868 84,833,312	556,461 62,215,307
7,700 293,108	10,860 164,273	10,553 202,651	305 55,545	96 64,680		72 33,180
159,496 35,343,126	466,257 54,331,054	914,352 66,312,377	936,879 66,494,795	704,243 51,637,716	33,003 15,663,517	20,881 11,662,947
78,637 15,890,826	39,637 4,124,663	7,220 108,255	1,195 279,090	24,152 7,216,440		3,451 1,931,634
19,528 6,132,129	28,507 2,370,902	3,250 805,434	23,768 4,520,672	58,109 14,493,245	242,951 21,832,601	138,494 18,165,829
3 4,200	20 21,000	2 3,024			3 840	
				93 19,163	95,722 6,355,813	164,714 13,684,601
21,421 6,604,539	20,494 6,084,623	27,743 9,704,189	42,211 13,900,743	424,866 42,530,412	168,913 23,274,958	26,532 16,199,044
3,618 1,157,346	196,788 13,280,154	350,736 30,515,522	119,682 28,866,319	201,903 63,922,786	172,184 55,398,517	38,340 10,288,913
2,925 412,630	1,515 267,299	2,393 158,865	1,193 468,405	63,792 4,620,420	8,040 1,101,797	35 11,655
239,061 49,712,692	33,835 7,469,923	62,303 15,649,641	65,386 18,361,702	127,089 35,688,803	147,803 37,096,062	154,081 31,968,965
49,325 16,925,897	103,788 29,248,107	242,091 38,531,242	348,757 65,447,883	213,717 49,355,953	51,061 14,320,943	
2,423,258 339,123,353	3,774,431 462,925,951	3,328,777 457,243,462	3,542,628 426,953,655	4,025,875 417,600,739	764,741 152,717,551	260,584 114,626,449
127,515 30,770,198	134,872 35,651,987	59,504 21,768,306	75,070 29,456,594	77,745 32,727,957	258,152 56,349,751	424,921 128,659,157
3,171,685 533,793,229	718,932 233,677,484	345,577 167,436,303	344,213 170,612,307	763,231 247,426,097	2,782,267 416,851,088	3,482,236 679,531,815
26,101 5,003,318	59,562 8,411,510	7,192 3,151,882	5,696 3,042,842	9,284 4,244,166	120,486 13,657,515	91,972 12,910,621
570 147,053	8,046 744,161	376 105,210	654 97,755	368 120,645	1,999 1,005,480	9,294 1,443,540
228 87,885	1,969 253,734	366 106,050	527 212,628	24,524 4,172,841	709 564,743	702 557,078

(1) 野　　菜

産地＼月別	合 計	1 月	2 月	3 月	4 月	5 月
大　阪	10,451 3,251,511	236 238,938	546 398,292	461 353,640	1,508 315,315	3,479 390,390
兵　庫	2,802,008 555,818,522	207,882 60,154,040	171,451 45,991,272	222,296 52,505,336	296,323 60,039,657	364,052 49,529,721
奈　良	12,370 3,604,787				7 1,607	13 29,820
和歌山	337,057 198,852,977	5,930 6,929,386	7,662 9,341,115	10,996 12,187,142	16,776 14,976,048	33,413 21,144,132
鳥　取	669,639 269,294,786	44,743 18,435,207	30,123 14,013,405	50,143 19,115,135	48,329 16,087,239	86,311 38,491,898
島　根	42 7,140				2 5,040	
岡　山	182,169 60,706,618	2,073 2,371,919	3,094 2,736,615	1,828 2,331,462	9,399 4,445,606	32,781 13,793,556
広　島	19,888 17,760,060	1,618 1,519,406	2,008 2,029,284	2,367 2,157,173	3,364 2,176,020	2,093 2,400,221
山　口	6,318 1,941,976		54 78,750			54 78,750
徳　島	5,994,044 1,307,623,617	710,821 117,855,301	887,286 167,093,847	815,435 184,969,390	1,012,575 218,309,344	796,420 162,663,259
香　川	136,470 38,889,624	2,585 902,475	4,300 903,263	2,338 905,521	44,075 4,510,760	3,976 1,944,313
愛　媛	444,697 90,438,606	51,060 11,725,039	79,510 16,881,168	64,151 12,704,199	47,882 8,490,141	20,062 4,657,514
高　知	3,234,676 1,721,206,053	236,145 149,243,752	226,615 150,067,001	334,102 203,697,333	391,169 166,277,006	534,066 203,308,205
福　岡	109,683 47,518,442	4,787 2,573,762	23,437 8,017,545	11,791 5,113,885	6,354 3,048,184	1,401 1,804,058
佐　賀	21,131 4,815,168	252 119,070	8,360 917,764	1,579 696,623	64 99,174	2,378 657,930
長　崎	5,728,381 621,674,358	533,534 60,423,545	291,284 41,250,243	681,694 100,632,966	695,330 94,994,645	1,415,772 144,931,213
熊　本	4,419,677 1,552,832,485	368,234 133,586,048	421,558 155,762,897	489,556 207,465,004	581,322 234,572,916	832,231 234,259,544
大　分	49,210 10,318,904	176 144,165	1,455 965,265	3,310 1,556,259	1,474 504,600	1,100 275,940
宮　崎	4,696,342 1,681,935,955	496,569 215,832,907	411,916 195,824,672	406,790 209,787,454	508,355 172,229,031	705,948 221,056,486
鹿児島	8,867,728 1,763,188,769	854,331 157,079,991	1,165,618 253,774,377	1,438,214 337,702,117	1,821,513 364,809,289	1,543,565 211,925,727
沖　縄	147,755 56,355,113	26,964 9,368,153	28,036 10,293,414	20,754 7,157,988	23,184 9,927,280	15,001 5,562,417
アメリカ	331,809 108,283,962	20,796 4,215,017	24,387 5,077,698	12,913 2,840,273	25,617 6,426,834	34,317 8,751,936
カナダ	8,793 34,056,176	90 28,350	405 127,575	905 285,075	530 166,950	
メキシコ	1,020,276 153,735,692	306,747 36,298,171	48,261 12,066,362	23,275 8,093,088	9,049 2,876,442	142,507 26,642,377
ｵｰｽﾄﾗﾘｱ	12,751 11,027,854				70 40,530	25 15,015
ﾆｭｰｼﾞｰﾗﾝﾄﾞ	1,702,667 184,260,536	39,475 5,808,685	515,060 36,660,755	523,725 50,218,858	314,170 49,902,763	264,032 34,243,089
韓　国	307,813 149,827,185	11,931 8,165,095	22,534 14,014,047	26,077 12,804,404	22,806 11,424,221	34,085 13,588,558

単位　上段　数量＝Ｋｇ
下段　金額＝円

６月	７月	８月	９月	１０月	１１月	１２月
109 126, 798	485 219, 713	1, 970 477, 341	966 283, 710	498 210, 431	52 86, 310	141 150, 633
299, 498 38, 748, 501	606, 507 97, 808, 089	260, 353 40, 302, 611	2, 253 601, 041	11, 897 2, 886, 891	185, 304 38, 809, 631	174, 192 68, 441, 732
12, 350 3, 573, 360						
221, 657 105, 883, 484	12, 262 4, 915, 188	10, 084 3, 694, 110	1, 381 574, 728	1, 261 1, 330, 467	5, 773 5, 455, 013	9, 862 12, 422, 164
107, 269 47, 814, 513	25, 389 10, 748, 220	23, 366 7, 702, 275	16, 332 5, 662, 230	59, 969 21, 860, 580	99, 939 36, 219, 698	77, 726 33, 144, 386
				40 2, 100		
35, 434 10, 578, 782	73, 526 11, 607, 206	15, 113 3, 070, 464	2, 277 2, 381, 191	1, 917 2, 200, 548	2, 359 2, 515, 874	2, 368 2, 673, 395
724 592, 935	1, 134 635, 723	573 492, 975	191 392, 963	1, 124 985, 427	1, 567 1, 230, 239	3, 125 3, 147, 694
6, 030 563, 903			54 78, 750	18 984, 323	54 78, 750	54 78, 750
244, 397 61, 721, 084	178, 144 65, 533, 490	276, 628 64, 102, 797	196, 822 51, 891, 361	203, 034 51, 925, 293	182, 527 50, 461, 579	489, 955 111, 096, 872
4, 190 2, 572, 658	15, 960 6, 183, 925	12, 400 4, 655, 702	26, 935 9, 962, 411	9, 641 3, 329, 235	2, 490 627, 228	7, 580 2, 392, 133
3, 363 1, 256, 325	4, 771 1, 217, 711	1, 096 348, 103	11, 683 3, 892, 354	55, 036 10, 856, 115	49, 459 8, 511, 884	56, 624 9, 898, 053
421, 522 155, 954, 803	185, 781 136, 113, 567	150, 117 109, 522, 371	99, 230 72, 932, 175	129, 976 77, 677, 056	244, 233 106, 369, 875	281, 720 190, 042, 909
727 1, 059, 083	574 1, 078, 667	710 1, 499, 784	1, 021 1, 410, 120	6, 932 3, 340, 787	19, 019 7, 112, 882	32, 930 11, 459, 685
3, 720 270, 228			1, 880 812, 070	1, 946 658, 089	898 385, 770	54 198, 450
1, 074, 530 76, 863, 559	182, 535 11, 996, 450	13, 154 1, 064, 648	40 38, 850	10, 370 1, 680, 158	234, 867 22, 667, 360	595, 271 65, 130, 721
701, 060 165, 289, 474	105, 608 32, 833, 635	19, 714 10, 213, 432	38, 357 19, 925, 065	170, 572 79, 688, 651	297, 705 143, 543, 770	393, 760 135, 692, 049
14, 054 2, 788, 309	2, 140 838, 898	21, 325 699, 311	378 236, 040	608 478, 800	487 376, 593	2, 703 1, 454, 724
456, 925 132, 762, 251	268, 241 90, 087, 483	250, 054 58, 082, 827	224, 822 48, 645, 840	245, 581 66, 813, 575	355, 602 112, 970, 884	365, 539 157, 842, 545
491, 438 95, 837, 042	302, 030 68, 068, 121	126, 081 30, 645, 957	73, 438 21, 208, 209	96, 915 38, 455, 719	249, 524 56, 619, 422	705, 061 127, 062, 798
11, 270 3, 274, 847	8, 550 3, 368, 664	8, 250 3, 819, 325	820 715, 176	343 246, 173	848 664, 211	3, 735 1, 957, 465
16, 234 4, 088, 694	18, 248 5, 026, 513	30, 702 6, 536, 114	42, 600 14, 461, 273	44, 316 22, 653, 763	27, 342 13, 828, 319	34, 337 14, 377, 528
		73 355, 950	3, 471 16, 668, 226	3, 226 15, 830, 905	93 593, 145	
208, 680 29, 168, 992	5, 468 782, 094	53 142, 800	310 672, 815	1, 820 1, 367, 237	29, 380 5, 441, 854	244, 726 30, 183, 460
15 17, 325	40 46, 200	2, 415 338, 625	38 42, 525	5, 451 5, 774, 230	4, 604 4, 647, 779	93 105, 625
34, 830 2, 813, 112	6, 724 1, 039, 703	760 114, 450		852 833, 057	1, 129 1, 107, 890	1, 910 1, 518, 174
28, 082 11, 448, 942	49, 011 16, 545, 087	28, 500 11, 408, 073	10, 983 8, 568, 022	16, 177 15, 979, 553	23, 383 10, 041, 145	34, 244 15, 840, 038

(1) 野　　菜

月別 産地	合 計	1 月	2 月	3 月	4 月	5 月
北朝鮮	1 21,000					
中　国	1,789,989 404,710,910	151,126 22,903,290	196,871 29,461,301	182,833 28,652,586	170,345 27,006,475	145,810 22,528,751
台　湾	9,006 2,172,192			2,021 665,156	3,376 1,027,751	799 199,248
フィリピン	76,969 38,608,503	7,164 3,993,570	10,896 5,893,188	18,402 8,953,204	16,296 7,867,672	14,358 7,081,473
その他外国	245,392 113,757,495	11,652 7,485,750	19,638 12,391,655	34,359 15,528,290	16,625 8,538,701	7,435 4,611,017

単位　上段　数量＝Ｋｇ
下段　金額＝円

６ 月	７ 月	８ 月	９ 月	１ ０ 月	１ １ 月	１ ２ 月
			1 21, 000			
150, 360 22, 376, 474	159, 356 40, 085, 583	130, 576 49, 353, 943	125, 029 55, 875, 420	116, 549 49, 895, 824	119, 330 27, 924, 272	141, 804 28, 646, 991
1, 810 174, 459	900 68, 828		100 36, 750			
2, 270 1, 200, 098				324 178, 290	3, 761 1, 835, 358	3, 498 1, 605, 650
2, 391 1, 553, 006	1, 867 1, 211, 334	10, 406 5, 224, 916	21, 131 11, 413, 133	16, 782 11, 998, 135	77, 442 23, 349, 853	25, 664 10, 451, 705

5．産地別月別取扱高

(2) 果　　実

産地＼月別	合 計	1 月	2 月	3 月	4 月	5 月
合　　計	31, 954, 869 9, 991, 188, 118	2, 289, 262 812, 695, 857	2, 382, 163 830, 377, 440	2, 031, 266 803, 694, 400	1, 799, 666 668, 919, 960	2, 075, 701 724, 295, 978
岐　阜	3, 330, 376 1, 272, 676, 707	183, 885 165, 594, 273	225, 154 163, 844, 724	192, 058 173, 128, 153	202, 043 140, 251, 823	62, 654 44, 589, 791
北海道	100, 510 29, 326, 712					
青　森	4, 813, 999 1, 647, 466, 531	616, 373 205, 264, 127	634, 530 220, 219, 477	554, 338 201, 883, 149	428, 224 162, 284, 494	402, 799 156, 132, 260
岩　手	20 6, 300					
秋　田	603, 216 95, 444, 372					
山　形	542, 453 219, 811, 342				177 603, 828	1, 740 6, 148, 781
福　島	150 81, 805	−1, 630 −358, 995	1, 500 314, 265		10 6, 048	135 60, 244
茨　城	112, 181 31, 261, 133			376 213, 255	150 54, 075	1, 480 725, 445
栃　木	1, 475 512, 243					
群　馬	1, 896 685, 860			600 303, 975	472 163, 695	144 52, 080
千　葉	198, 093 32, 316, 851	9 8, 925				250 80, 325
新　潟	5, 301 1, 218, 841					
富　山	283, 302 83, 625, 319	155 202, 650				
石　川	325, 156 51, 420, 685					
福　井	181, 012 27, 455, 190					
山　梨	413, 365 265, 021, 646	2, 260 712, 488	1, 174 400, 575	29 7, 875	629 1, 294, 178	2, 678 7, 613, 907
長　野	3, 700, 699 1, 347, 838, 254	23, 511 39, 284, 102	4, 427 7, 649, 724	207 210, 987	609 1, 671, 984	1, 477 3, 186, 075
静　岡	2, 735, 393 802, 284, 130	506, 944 141, 051, 898	334, 894 105, 909, 863	94, 200 50, 192, 544	40, 068 24, 789, 394	15, 011 13, 839, 276
愛　知	2, 501, 128 826, 766, 009	90, 264 24, 735, 003	79, 348 27, 575, 630	33, 833 19, 764, 681	15, 864 12, 763, 503	63, 734 35, 126, 024
三　重	826, 745 185, 744, 821	33, 901 8, 877, 623	82, 047 17, 757, 537	97, 498 26, 964, 863	158, 130 41, 463, 476	35, 447 8, 208, 885
滋　賀	357 793, 107					
京　都	34, 865 13, 772, 098	473 190, 812	679 277, 226	1, 755 756, 301	2, 293 926, 736	4, 986 2, 021, 113
大　阪	55, 576 41, 971, 934					474 601, 230
兵　庫	271 156, 345					
奈　良	761 921, 081		120 157, 500	641 763, 581		
和歌山	1, 606, 744 363, 732, 421	254, 947 47, 322, 546	159, 174 36, 372, 685	115, 542 26, 326, 157	37, 485 8, 233, 103	14, 948 6, 536, 809

単位　上段　数量＝Ｋｇ
下段　金額＝円

６月	７月	８月	９月	１０月	１１月	１２月
2,520,066 808,281,903	2,995,886 875,959,799	3,080,244 1,041,229,396	2,604,394 899,544,287	2,951,998 753,929,652	3,778,792 795,644,531	3,445,431 976,614,915
7,723 3,973,338	24,960 11,349,824	244,394 79,614,533	132,865 48,664,815	280,686 59,134,178	1,274,998 197,502,893	498,956 185,028,362
200 123,480	6,727 4,161,654	38,210 9,833,838	36,937 9,460,899	18,335 5,654,262	101 92,579	
383,507 157,087,385	328,218 150,660,001	231,053 89,248,996	287,752 76,900,055	416,969 98,434,471	269,588 60,487,244	260,648 68,864,872
						20 6,300
93 214,935	154,877 22,680,527	446,766 72,274,440	20 6,720	940 213,150	520 54,600	
32,119 55,891,104	92,744 45,059,472	336,590 84,243,182	33,556 11,947,636	4,519 1,248,818	28,546 10,137,750	12,462 4,530,771
45 20,081				45 20,081	45 20,081	
56,337 16,620,695	35,285 6,802,448	2,940 1,224,720	5,697 2,088,451	9,476 3,340,314	440 191,730	
				670 234,465	805 277,778	
680 166,110						
118,609 21,688,383	72,403 9,470,108	2,847 344,925		3,975 724,185		
	2,000 266,700		315 64,995		2,275 536,550	711 350,596
	3,830 608,287	38,696 13,067,607	174,960 53,100,390	62,935 12,685,785	952 1,040,550	1,774 2,920,050
22,063 3,957,870	274,925 40,222,434	14,483 1,840,703	2,536 1,144,763	11,061 4,220,265	88 34,650	
31,360 5,309,955	129,312 13,942,110		17,100 6,813,765	3,240 1,389,360		
12,385 15,793,539	164,455 93,057,786	146,082 93,487,276	66,742 38,013,224	10,208 5,462,941	2,483 2,168,098	4,240 7,009,759
4,270 5,903,155	323,968 73,532,520	753,453 267,777,626	977,989 382,909,240	703,529 269,575,502	520,448 154,738,517	386,811 141,398,822
62,364 22,586,753	148,413 45,058,500	74,483 30,539,778	18,670 10,985,100	80,626 16,371,390	583,457 132,188,438	776,263 208,771,196
638,090 162,509,088	487,202 141,811,815	287,543 175,631,754	162,979 86,187,284	75,192 31,405,043	122,535 28,403,518	444,544 80,852,666
2,085 269,836	1,850 228,499	1,015 121,200	47,331 12,369,854	285,592 49,261,980	61,524 13,409,982	20,325 6,811,086
		261 641,907	96 151,200			
4,648 1,859,557	14,083 5,355,776	1,989 805,552	1,500 611,626	1,304 508,023	486 194,776	669 264,600
33,743 26,366,225	21,359 15,004,479					
106 96,390				50 21,420	65 22,680	50 15,855
41,405 23,859,997	75,882 37,013,796	9,489 5,984,769	10,140 4,354,455	259,958 49,214,970	251,080 48,492,676	376,694 70,020,458

(2) 果　　実

産地＼月別	合 計	1 月	2 月	3 月	4 月	5 月
鳥　取	192,007 37,241,085					
島　根	2,976 2,817,675					
岡　山	23,840 24,133,557	136 161,070				44 117,600
広　島	65,682 12,022,220	2,284 646,832	5,987 1,542,504	2,575 778,366	6,016 1,381,223	36,920 5,329,590
徳　島	127,779 23,342,994		27,924 4,272,399	59,429 13,319,934	1,985 479,640	477 511,791
香　川	60 76,167	60 76,167				
愛　媛	1,040,107 293,513,270	151,901 36,729,469	327,897 81,095,837	290,328 88,449,546	111,771 41,259,304	24,954 5,503,508
高　知	315,603 221,108,313	22,080 17,876,964	25,727 16,236,635	39,120 30,766,367	32,205 27,334,965	34,868 30,683,541
福　岡	4,689 1,104,769		2,951 462,945	350 182,596		
佐　賀	85,300 23,568,399	11,727 2,284,716	16,025 4,179,798	5,082 1,466,115	1,931 838,320	
長　崎	40,127 16,308,375	8,045 3,250,695	9,003 3,344,460	604 756,169	1,280 2,243,947	5,478 2,499,085
熊　本	2,425,259 821,348,526	58,297 35,002,292	50,504 33,401,346	83,476 47,013,701	256,857 89,301,853	774,477 254,845,608
大　分	572 281,243			150 65,730	350 137,813	12 15,960
宮　崎	309,614 131,753,020	8,972 7,595,264	22,680 15,768,018	24,742 20,682,102	15,361 12,640,016	6,701 11,360,057
鹿児島	308,325 160,622,677	25,405 23,266,292	38,881 29,775,761	49,594 31,450,947	64,061 22,718,002	65,377 21,019,310
沖　縄	1,146 1,147,002	187 55,230	244 108,990	74 32,340	23 52,406	112 66,728
アメリカ	1,172,340 253,270,903	91,579 17,137,231	127,771 22,812,722	129,443 22,778,524	153,750 26,583,735	162,913 38,530,436
カナダ	17 53,298			11 35,532		
メキシコ	248,849 60,062,326	14,819 3,549,022	15,841 4,775,050	23,880 5,984,812	26,009 6,458,918	46,942 10,240,212
ｵｰｽﾄﾗﾘｱ	138,327 26,855,536	1,227 311,010	90 87,990			
ﾆｭｰｼﾞｰﾗﾝﾄﾞ	142,046 73,222,391	2,380 930,846	636 420,420	1,338 1,055,145	8,505 5,129,938	24,239 13,147,470
韓　国	2,525 2,806,020	5 6,510				
中　国	72,767 38,399,469	13,587 7,039,856	9,084 4,839,314	6,027 3,456,122	3,996 1,844,278	2,218 1,135,442
台　湾	6,190 2,119,501	248 29,779	132 4,517	498 62,532	237 59,443	1,341 310,875
フィリピン	2,527,666 358,105,697	160,822 22,393,592	174,627 25,155,967	218,234 32,127,631	223,675 33,340,333	271,740 40,705,314
インド	61 87,308		2 3,780		2 3,780	2 3,780
その他外国	325,951 63,504,640	4,409 1,467,568	3,110 1,609,781	5,234 2,714,668	5,498 2,605,709	8,929 3,347,426

単位　上段　数量＝Ｋｇ
下段　金額＝円

６月	７月	８月	９月	１０月	１１月	１２月
102, 506 20, 124, 510	86, 971 16, 074, 555	150 122, 850	2, 350 911, 925			30 7, 245
2, 440 2, 394, 315	368 384, 930			168 38, 430		
372 948, 360	2, 715 4, 302, 585	3, 750 4, 721, 640	3, 888 3, 782, 919	2, 664 1, 991, 157	4, 127 3, 322, 935	6, 144 4, 785, 291
225 306, 180	12 30, 240	17 40, 320	20 50, 400	4, 850 653, 835	5, 418 835, 170	1, 358 427, 560
170 121, 275				6, 100 640, 500	24, 994 3, 171, 630	6, 700 825, 825
17, 906 5, 862, 025	5, 728 3, 881, 654	6, 971 4, 469, 522	4, 101 2, 307, 023	17, 549 4, 214, 513	31, 749 6, 287, 131	49, 252 13, 453, 738
39, 646 25, 811, 982	42, 616 22, 436, 180	30, 720 15, 798, 249	6, 173 3, 444, 630	2, 280 1, 335, 705	14, 930 9, 733, 710	25, 238 19, 649, 385
				1, 225 341, 208	73 45, 360	90 72, 660
1, 622 1, 273, 251	5, 554 3, 857, 217	8, 085 4, 660, 845	9, 653 1, 670, 655	18, 150 1, 242, 150	2, 462 434, 491	5, 009 1, 660, 841
5, 877 1, 960, 498				2, 000 147, 000	3, 830 1, 072, 029	4, 010 1, 034, 492
362, 396 107, 264, 818	75, 396 24, 695, 271	32, 386 13, 741, 804	90, 500 44, 700, 252	233, 782 59, 435, 001	226, 742 50, 100, 567	180, 446 61, 846, 013
					60 61, 740	
10, 260 10, 025, 947	9, 357 5, 903, 942	4, 782 1, 637, 622	129, 490 25, 767, 779	56, 241 6, 203, 842	7, 542 5, 550, 397	13, 486 8, 618, 034
16, 220 3, 561, 285		5, 885 1, 683, 675	26, 440 4, 660, 215		1, 591 2, 687, 843	14, 871 19, 799, 347
91 96, 758	46 49, 088	221 391, 987	148 293, 475			
114, 831 31, 142, 531	76, 353 20, 167, 353	60, 194 14, 531, 919	44, 129 11, 997, 199	58, 530 14, 118, 831	58, 581 14, 530, 279	94, 266 18, 940, 143
		2 5, 922		2 5, 922	2 5, 922	
44, 441 8, 862, 421	14, 631 4, 282, 741	8, 470 2, 768, 745	6, 591 2, 487, 450	8, 268 2, 597, 018	16, 095 3, 934, 403	22, 862 4, 121, 534
	3, 553 678, 825	22, 508 4, 252, 553	33, 150 6, 290, 655	30, 447 6, 068, 423	32, 385 6, 308, 400	14, 967 2, 857, 680
25, 488 13, 949, 569	18, 073 9, 337, 504	14, 856 7, 722, 646	14, 487 7, 121, 972	13, 321 6, 227, 204	10, 963 4, 951, 768	7, 760 3, 227, 909
			945 1, 227, 975	1, 395 1, 382, 220	180 189, 315	
1, 356 784, 784	1, 934 658, 331	1, 491 415, 057	804 479, 792	4, 198 2, 304, 148	7, 986 4, 595, 256	20, 086 10, 847, 089
2, 072 839, 497	742 604, 025	42 18, 995	282 43, 839	216 21, 497	138 32, 625	242 91, 877
263, 938 38, 567, 493	233, 297 32, 576, 762	188, 184 27, 249, 530	198, 704 27, 386, 221	219, 328 28, 936, 363	193, 281 25, 056, 262	181, 836 24, 610, 229
	3 5, 775			2 3, 780		50 66, 413
56, 377 10, 086, 528	56, 044 9, 746, 085	61, 236 10, 312, 709	55, 354 9, 145, 439	41, 972 6, 900, 302	15, 227 2, 742, 208	12, 561 2, 826, 217

６．品目別・産地別・月別取扱高

(1) 野　　菜

産地	合計	１月	２月	３月	４月	５月
総合計	177,205,109 34,913,074,368	12,927,032 2,777,177,960	13,747,158 3,075,948,282	14,482,271 3,455,167,163	14,031,919 3,150,855,570	17,490,920 3,376,700,125
平均価格	197	214	223	238	224	193
だいこん						
合計	25,162,049 2,210,606,869	1,759,336 139,416,576	2,012,013 203,209,231	1,638,549 246,019,486	1,815,967 249,761,364	2,393,062 200,936,317
平均価格	87	79	100	150	137	83
岐阜	6,004,568 554,426,099	398,518 22,784,283	347,589 25,117,734	504,765 83,109,152	434,372 65,026,241	563,182 56,310,332
北海道	5,146,740 400,911,246	3,820 441,210		24 9,975	180 5,670	
青森	2,694,525 182,938,651					
岩手	128,319 7,090,509					
茨城	865 93,545				50 12,495	815 81,050
栃木	5,010 557,078					4,170 500,378
群馬	6,790 2,205,683	813 228,302	438 153,962	559 225,199	736 292,609	702 228,417
千葉	739,415 75,068,275	45,775 4,556,371		46,200 8,870,631	178,780 23,588,391	140,295 13,590,887
神奈川	622,290 67,185,176	104,090 10,023,744	88,930 10,327,275	140,110 21,970,568	29,000 4,904,550	
新潟	553,215 37,344,744					
石川	70,517 4,917,675					
福井	6,690 776,895					
長野	9,101 574,771					
静岡	954,328 85,990,339	291,200 24,298,526	237,930 25,279,542	57,360 7,453,635		150 18,900
愛知	2,518,982 215,211,522	146,056 9,994,061	233,989 20,812,053	136,835 17,656,591	77,708 9,996,054	848,563 84,537,400
三重	3,300 485,310		2,490 397,950		810 87,360	
滋賀	45,760 2,066,494	21,303 961,830	11,129 502,474	3,747 165,243	3,056 208,572	
京都	24,000 3,173,468					
兵庫	5,785 655,200		5,500 635,250		285 19,950	
岡山	1,500 64,260					
山口	6,030 563,903					
徳島	1,419,627 150,451,919	393,841 35,915,037	595,628 66,212,723	200,161 27,212,961	58,952 6,118,787	

単位　上段　数量＝Ｋｇ
下段　金額＝円

６月	７月	８月	９月	１０月	１１月	１２月
14, 959, 711 2, 899, 174, 914	12, 875, 099 2, 560, 175, 292	14, 806, 150 2, 619, 322, 612	15, 694, 014 2, 658, 623, 613	17, 590, 426 2, 913, 772, 612	14, 442, 536 2, 473, 390, 035	14, 157, 873 2, 952, 766, 190
193	198	176	169	165	171	208
1, 875, 091 154, 191, 242	1, 737, 192 133, 157, 476	2, 264, 239 154, 361, 970	2, 760, 497 218, 013, 336	2, 977, 916 228, 073, 701	2, 093, 533 133, 423, 272	1, 834, 654 150, 042, 898
82	76	68	78	76	63	81
286, 437 23, 918, 552	661, 000 54, 067, 040	577, 295 48, 536, 570	759, 908 67, 953, 600	528, 899 44, 365, 520	460, 064 29, 050, 422	482, 539 34, 186, 653
203, 186 20, 159, 160	682, 247 52, 249, 519	1, 282, 416 84, 569, 485	1, 395, 605 115, 225, 981	1, 266, 561 104, 572, 646	303, 901 22, 678, 840	8, 800 998, 760
669, 050 60, 587, 371	369, 970 25, 707, 818	283, 925 14, 582, 718	574, 090 32, 202, 022	588, 120 35, 807, 375	190, 620 11, 798, 047	18, 750 2, 253, 300
		111, 704 5, 981, 749	16, 615 1, 108, 760			
840 56, 700						
1, 241 306, 568	715 223, 850	463 159, 307	516 180, 285	239 68, 671	201 79, 566	167 58, 947
5, 830 377, 160					217, 335 13, 661, 009	105, 200 10, 423, 826
					95, 550 6, 311, 818	164, 610 13, 647, 221
			10, 910 1, 225, 140	397, 740 27, 401, 136	144, 565 8, 718, 468	
				63, 532 4, 500, 510	6, 985 417, 165	
6, 690 776, 895						
298 29, 401	30 1, 260	8, 250 515, 340	3 210	520 28, 560		
	8, 500 627, 900		2, 258 89, 145	3, 370 215, 460	143, 595 8, 769, 706	209, 965 19, 237, 525
278, 214 21, 102, 747	300 1, 513	186 16, 801	586 25, 463	106, 435 8, 028, 398	413, 497 24, 315, 910	276, 613 18, 724, 531
						6, 525 228, 375
	1, 500 88, 043			22, 500 3, 085, 425		
1, 500 64, 260						
6, 030 563, 903						
34, 885 1, 841, 317					8, 955 584, 325	127, 205 12, 566, 769

(1) 野　　菜

産地	合計	1月	2月	3月	4月	5月
だいこん			（　続　）			
香　川	44,350 4,006,234		1,680 188,213		42,670 3,818,021	
福　岡	31,176 3,723,701		13,340 1,517,565	3,870 796,216	360 74,214	
佐　賀	1,100 142,905					1,100 142,905
長　崎	439,360 39,869,211	46,990 4,105,396	47,460 3,934,245	37,330 6,111,936	69,100 9,307,107	87,815 6,462,537
熊　本	71,650 8,017,794			3,030 566,685	6,820 1,135,156	9,530 1,055,881
大　分	11,270 1,239,998					1,050 139,650
宮　崎	15,265 1,319,640		3,240 414,960		1,800 246,960	
鹿児島	3,580,261 359,514,149	306,930 26,107,816	422,670 47,715,285	504,468 71,867,859	911,148 124,904,107	735,660 37,865,460
韓　国	20				20	
中　国	240 20,475			90 2,835	120 15,120	30 2,520
かぶ						
合　計	915,169 115,364,790	147,183 18,500,187	96,340 14,204,133	49,753 8,439,698	72,758 9,417,397	42,154 3,964,769
平均価格	126	125	147	169	129	94
岐　阜	532,536 64,536,587	99,114 12,238,700	80,144 11,229,396	29,711 4,686,168	66,713 8,150,161	33,145 2,883,966
北海道	107,553 11,522,186				465 40,110	
青　森	51,963 9,219,163					
千　葉	381 116,802	30 11,130	20 4,200	32 6,468	90 22,155	
富　山	250 78,750					
石　川	2,400 469,614			2,130 405,669		
福　井	15,170 3,987,538	1,890 573,828	1,110 326,393	3,020 838,846	900 297,518	1,360 307,125
長　野	1,000 97,125					
静　岡	480 44,940					480 44,940
愛　知	102,616 10,714,492	33,889 3,971,536	6,216 927,331	5,740 798,893		9 295
三　重	42,990 4,866,823	990 88,463	50 5,303			7,070 713,638
滋　賀	500 172,620					
鳥　取	350 38,588					

単位　上段　数量＝Ｋｇ
　　下段　金額＝円

６月	７月	８月	９月	１０月	１１月	１２月
			6 2, 730		1, 500 133, 875	12, 100 1, 199, 101
138, 730 9, 790, 605	10, 545 58, 212				390 22, 523	1, 000 76, 650
44, 670 4, 478, 662					3, 030 221, 340	4, 570 560, 070
10, 220 1, 100, 348						
					8, 440 582, 750	1, 785 74, 970
187, 270 9, 037, 593	2, 385 132, 321				94, 905 6, 077, 508	414, 825 35, 806, 200
21, 276 3, 039, 301	16, 960 2, 616, 318	10, 922 1, 681, 135	8, 444 1, 727, 157	74, 090 9, 529, 540	209, 348 23, 187, 251	165, 941 19, 057, 904
142	154	153	204	128	110	114
1, 343 111, 657				59, 784 7, 165, 346	67, 554 7, 625, 155	95, 028 10, 446, 038
7, 696 778, 365	2, 716 384, 773	1, 460 211, 050	1, 116 117, 831		94, 100 9, 990, 057	
11, 367 2, 070, 633	13, 244 2, 134, 420	9, 462 1, 470, 085	7, 265 1, 594, 909	10, 425 1, 947, 016		200 2, 100
			13 3, 024	64 20, 538	50 19, 236	82 30, 051
					250 78, 750	
					270 63, 945	
40 8, 295				720 169, 050	5, 110 1, 195, 425	1, 020 271, 058
	1, 000 97, 125					
				3, 097 227, 590	20, 874 1, 632, 335	32, 791 3, 156, 512
830 70, 351					17, 270 2, 057, 114	16, 780 1, 931, 954
						500 172, 620
						350 38, 588

(1) 野　　菜

産地	合計	1月	2月	3月	4月	5月
かぶ			（続）			
徳島	34,160 5,992,769	9,520 1,371,249	5,480 1,085,231	7,760 1,442,504	4,590 907,453	90 14,805
福岡	22,820 3,506,793	1,750 245,281	3,320 626,279	1,360 261,150		
人参						
合計	11,137,300 1,327,368,443	722,018 81,631,832	793,540 92,736,516	938,228 135,131,927	755,300 135,677,699	986,375 113,659,559
平均価格	119	113	116	144	179	115
岐阜	1,975,458 254,399,744	13,070 1,561,503	4,669 464,226	633 50,768	466 56,427	419,377 53,755,624
北海道	3,914,325 398,169,401					
青森	548,510 70,325,129	150 26,250	150 7,350			
千葉	189,866 12,043,538	61,880 4,363,197	35,170 2,193,456	42,794 2,080,807	19,180 1,151,010	9,282 545,160
福井	2,080 136,081					
長野	79 84,956					
静岡	6,350 637,455					5,550 561,855
愛知	2,157,555 254,545,293	476,891 56,874,228	540,489 64,773,670	457,140 58,855,996	12,140 1,452,508	3,049 438,186
滋賀	370 38,535	370 38,535				
京都	500 79,275		500 79,275			
兵庫	3,240 379,996					
和歌山	5,310 850,395					
岡山	74 19,478					
徳島	1,442,597 232,984,265			243,430 47,638,357	658,130 127,781,041	531,027 56,902,834
香川	9,695 2,466,766	225 120,960	1,000 157,500			
長崎	120,610 14,181,210	24,660 2,567,996	14,530 2,015,928	1,190 233,153	2,710 486,938	
熊本	30,340 5,345,605		7,260 1,164,776	16,800 3,151,199	2,480 619,080	
宮崎	1,890 319,621	610 80,693	840 121,223		440 117,705	
鹿児島	560,029 66,611,097	130,562 15,082,079	175,302 20,827,492	155,951 21,470,221	27,824 1,223,991	
中国	166,212 13,578,191	13,600 916,391	13,630 931,620	20,290 1,651,426	31,930 2,788,999	18,090 1,455,900
台湾	2,210 172,412					

単位　上段　数量＝Ｋｇ
　　下段　金額＝円

６月	７月	８月	９月	１０月	１１月	１２月
						6, 720 1, 171, 527
			50 11, 393		3, 870 525, 234	12, 470 1, 837, 456
786, 932 118, 757, 790	766, 644 121, 953, 074	1, 066, 184 98, 037, 441	1, 035, 664 110, 553, 830	1, 219, 024 120, 541, 373	995, 843 91, 331, 174	1, 071, 548 107, 356, 228
150	159	91	106	98	91	100
703, 256 107, 033, 787	122, 996 22, 633, 478	60 3, 990	230 7, 875	2, 299 75, 705	384, 087 38, 347, 859	324, 315 30, 408, 502
3, 450 905, 100	265, 655 39, 513, 615	965, 840 90, 558, 771	1, 025, 440 109, 720, 475	1, 144, 970 115, 563, 363	443, 170 38, 063, 019	65, 800 3, 845, 058
	334, 150 55, 451, 238	93, 130 6, 902, 081	670 37, 065	62, 890 4, 126, 920	57, 370 3, 774, 225	
3, 000 248, 850	13, 550 1, 036, 550				1, 300 124, 635	3, 710 299, 873
					2, 080 136, 081	
	1 1, 449	24 28, 382	24 31, 248	30 23, 877		
				800 75, 600		
37, 516 6, 366, 045	6, 782 1, 132, 110	20 105		21 158	88, 974 9, 188, 393	534, 533 55, 463, 894
1, 750 231, 788	1, 490 148, 208					
5, 080 831, 075	230 19, 320					
				24 10, 920		50 8, 558
9, 970 656, 153						40 5, 880
					1, 620 285, 180	6, 850 1, 903, 126
6, 050 1, 003, 800					9, 590 733, 635	61, 880 7, 139, 760
700 91, 140					3, 000 307, 650	100 11, 760
					150 11, 813	70, 240 7, 995, 501
14, 850 1, 286, 468	20, 890 1, 948, 278	7, 110 544, 112	9, 300 757, 167	7, 990 664, 830	4, 502 358, 684	4, 030 274, 316
1, 310 103, 584	900 68, 828					

(1) 野　　菜

産地	合計	1月	2月	3月	4月	5月
ごぼう						
合　計	2,507,782 503,771,056	156,394 40,066,866	182,915 53,128,325	175,459 53,270,724	188,276 54,052,426	252,669 45,108,911
平均価格	200	256	290	303	287	178
岐　阜	1,885 553,380	58 12,138	18 8,327	14 8,033	79 24,066	76 21,630
北海道	120,540 17,928,805	4,830 922,425	1,570 399,630		3,350 1,179,518	4,130 844,305
青　森	1,665,969 324,749,692	104,977 26,321,770	137,069 38,804,801	129,078 38,211,731	154,135 43,079,811	199,476 28,354,515
宮　城	200 16,800					
福　島	390 114,660		390 114,660			
茨　城	64,851 16,719,020	19,760 4,482,084	13,792 3,526,237	19,604 5,781,461	10,620 2,698,028	130 21,840
栃　木	20,068 5,488,406	9,380 2,088,295	5,708 1,725,676	3,650 1,232,805	1,200 414,330	
群　馬	392,074 68,706,837		1,032 268,643			20,160 5,317,935
埼　玉	20 9,240					
千　葉	11,140 2,817,047	2,350 427,403	5,450 1,333,186	2,500 808,448	840 248,010	
長　野	41 61,436					
静　岡	260 136,500					
愛　知	3,055 278,229	24 6,437	5 788		210 35,910	45 5,355
熊　本	24,025 12,601,349	2,743 1,504,367	3,635 1,810,643	2,266 1,224,017	4,968 2,452,324	8,053 4,425,333
宮　崎	98,574 42,302,261	5,442 3,740,310	5,672 4,260,753	6,135 4,671,450	3,456 2,926,770	12,899 5,294,217
鹿児島	17,372 3,528,431		224 156,240	202 163,853		
中　国	86,818 7,688,088	6,830 561,637	8,350 718,741	12,010 1,168,926	9,418 993,659	7,700 823,781
台　湾	500 70,875					
たけのこ						
合　計	207,235 86,753,615	2,010 1,547,595	3,193 3,015,600	45,051 32,978,888	141,230 46,427,264	13,955 2,016,328
平均価格	418	769	944	732	328	144
岐　阜	19,193 2,420,700			263 125,624	11,842 1,671,132	6,410 551,944
北海道	64 18,060					16 7,350
長　野	287 31,461				164 24,771	123 6,690

単位　上段　数量＝Ｋｇ
　　下段　金額＝円

６月	７月	８月	９月	１０月	１１月	１２月
167, 551 34, 740, 628	139, 943 28, 484, 486	144, 839 21, 612, 881	224, 436 34, 350, 636	268, 200 41, 476, 930	284, 427 41, 522, 489	322, 673 55, 955, 754
207	203	149	153	154	145	173
135 62, 135	212 84, 342	121 38, 117	31 4, 148	141 77, 186	810 119, 125	190 94, 133
			16, 690 2, 437, 943	34, 440 4, 755, 713	24, 140 3, 464, 371	31, 390 3, 924, 900
34, 346 5, 122, 635		6, 550 1, 450, 155	167, 576 27, 278, 060	202, 517 32, 312, 976	252, 767 36, 969, 316	277, 478 46, 843, 922
200 16, 800						
				810 147, 210	20 11, 340	115 50, 820
		130 27, 300				
103, 630 21, 282, 555	104, 690 20, 446, 468	119, 798 16, 454, 659	33, 694 4, 062, 399	9, 070 874, 178		
						20 9, 240
		4 8, 988		37 52, 448		
	20 10, 500	160 84, 000	80 42, 000			
361 67, 080	1, 177 45, 865	129 12, 349	967 76, 125	105 20, 580		32 7, 740
2, 210 1, 108, 015						150 76, 650
19, 419 6, 288, 926	24, 688 6, 870, 052	13, 157 3, 168, 833	218 65, 835		620 532, 245	6, 868 4, 482, 870
	1, 696 396, 480			15, 250 2, 811, 858		
6, 750 721, 607	7, 460 630, 779	4, 790 368, 480	5, 180 384, 126	5, 830 424, 781	6, 070 426, 092	6, 430 465, 479
500 70, 875						
726 82, 710	3, 582 898, 485	−3, 582 −898, 485		92 104, 370	84 56, 070	894 524, 790
113	250	250		1, 134	667	587
678 72, 000						
48 10, 710						

(1) 野　　菜

産地	合計	1月	2月	3月	4月	5月
たけのこ			（　続　）			
静　岡	60 45,465			60 45,465		
愛　知	692 186,744			40 17,273	652 169,471	
三　重	49,581 15,130,774		271 467,565	2,686 2,346,100	39,218 10,866,765	7,406 1,450,344
徳　島	45,395 18,164,057			4,896 3,267,285	40,499 14,896,772	
愛　媛	1,580 342,825				1,580 342,825	
高　知	92 104,370					
福　岡	1,854 710,431			52 29,715	1,802 680,716	
熊　本	35,130 15,681,165			5,486 4,489,328	29,644 11,191,837	
鹿児島	48,001 30,625,183	742 860,265	690 1,015,875	30,740 22,166,068	15,829 6,582,975	
中　国	5,306 3,292,380	1,268 687,330	2,232 1,532,160	828 492,030		
れんこん						
合　計	1,210,306 453,729,884	123,699 47,067,890	107,730 43,782,544	117,997 47,502,521	99,519 34,582,307	64,138 24,710,580
平均価格	374	380	406	402	347	385
岐　阜	17,904 6,565,456	1,776 654,428	1,470 683,655	1,980 877,958	1,560 686,490	755 329,070
茨　城	1,270 578,235		25 13,125	290 170,520	5 2,940	
石　川	790 634,337					
愛　知	1,161,917 433,565,697	120,671 45,853,392	105,835 42,893,614	113,456 45,382,308	96,244 33,295,637	57,652 21,907,258
徳　島	20,517 7,777,455	1,000 441,000	400 192,150	1,435 611,940	1,710 597,240	5,115 1,702,050
佐　賀	5,456 2,156,649	252 119,070		836 459,795		
熊　本	2,452 2,452,055					616 772,202
くわい						
合　計	20,725 9,462,174	350 132,825	7,000 3,935,925			
平均価格	456	379	562			
岐　阜	110 76,726					
埼　玉	489 760,725					
千　葉	90 26,775	70 18,375				

単位　上段　数量＝Ｋｇ
　　下段　金額＝円

６月	７月	８月	９月	１０月	１１月	１２月
				92 104, 370		
	3, 582 898, 485	−3, 582 −898, 485			84 56, 070	894 524, 790
15, 086 12, 276, 130	14, 842 11, 290, 032	52, 430 25, 833, 259	119, 596 43, 511, 942	162, 631 50, 851, 966	129, 953 39, 812, 340	202, 685 72, 508, 373
813	760	492	363	312	306	357
255 107, 100		608 204, 435	1, 019 423, 885	2, 332 726, 810	2, 775 812, 175	3, 374 1, 059, 450
			950 391, 650			
			5 4, 725	10 7, 035	770 618, 167	5 4, 410
13, 276 10, 678, 660	14, 312 10, 914, 657	48, 478 24, 246, 121	113, 366 41, 072, 372	157, 469 49, 168, 972	124, 284 37, 592, 713	196, 874 70, 559, 993
543 314, 685		3, 050 1, 253, 910	2, 476 912, 240	876 298, 620	1, 480 569, 100	2, 432 884, 520
			1, 780 707, 070	1, 944 650, 529	644 220, 185	
1, 012 1, 175, 685	530 375, 375	294 128, 793				
					435 251, 895	12, 940 5, 141, 529
					579	397
						110 76, 726
						489 760, 725
						20 8, 400

(1) 野　　菜

産地	合計	1月	2月	3月	4月	5月
くわい			（　続　）			
愛　知	8 1,176					
三　重	60 48,090					
広　島	1,930 2,014,950	180 70,350				
中　国	18,038 6,533,732	100 44,100	7,000 3,935,925			
その他根菜類						
合　計	11,192 9,905,800	384 305,340	386 362,880	630 477,078	463 439,341	557 522,323
平均価格	885	795	940	757	948	937
岐　阜	31 8,098			2 1,008	3 1,701	10 420
北海道	106 52,374					
茨　城	3 1,680					3 1,680
長　野	4,393 1,887,379			32 23,625	9 59,850	
静　岡	20 21,420			2 6,300		18 15,120
愛　知	6,629 7,927,499	384 305,340	386 362,880	594 446,145	441 370,440	526 505,103
ｵｰｽﾄﾗﾘｱ	10 7,350				10 7,350	
白　菜						
合　計	15,299,716 997,212,108	1,285,886 94,287,265	1,344,015 117,664,081	1,115,908 138,741,385	863,902 83,533,309	716,548 55,470,483
平均価格	65	73	87	124	96	77
岐　阜	1,051,813 62,024,784	72,725 4,370,628	10,152 599,550	627 33,495	1,712 139,020	3,352 188,633
北海道	10,190 524,580					
茨　城	2,059,963 128,561,837	386,571 23,577,015	324,192 22,182,195	5,421 448,497	200,145 15,093,989	315,846 22,120,631
富　山	4,040 92,862					
長　野	7,173,664 356,353,771					156,828 15,768,387
静　岡	15 1,470			15 1,470		
愛　知	3,411,616 286,314,348	757,365 61,312,252	887,316 83,111,824	477,750 57,815,570	163,940 18,013,486	188,997 14,472,939
三　重	151,560 8,911,194					
滋　賀	6,990 211,733	5,430 157,133	1,560 54,600			

単位　上段　数量＝Ｋｇ
　　下段　金額＝円

６月	７月	８月	９月	１０月	１１月	１２月
						8 1, 176
						60 48, 090
					40 47, 250	1, 710 1, 897, 350
					395 204, 645	10, 543 2, 349, 062
600 560, 553	676 921, 298	1, 027 1, 452, 728	505 1, 003, 853	2, 555 1, 781, 810	2, 556 1, 323, 256	853 755, 340
934	1, 362	1, 414	1, 987	697	517	885
				5 641	7 1, 565	4 2, 763
		2 4, 200	4 4, 830		100 42, 000	1, 344
70 15, 225	135 97, 020	490 16, 380	1 1, 575	1, 809 984, 009	1, 747 674, 890	100 14, 805
530 545, 328	541 824, 278	535 1, 432, 148	500 997, 448	741 797, 160	702 604, 801	749 736, 428
955, 375 52, 187, 900	989, 490 44, 281, 512	914, 354 47, 715, 724	1, 361, 587 60, 356, 008	2, 572, 660 122, 682, 889	1, 773, 057 94, 698, 906	1, 406, 934 85, 592, 646
54	44	52	44	47	53	60
9, 666 498, 015	1, 945 51, 240	5 315	165 4, 200	52, 820 2, 852, 905	483, 666 27, 942, 396	414, 978 25, 344, 387
		2, 700 129, 150	7, 490 395, 430			
12, 930 425, 881	365 20, 895			20, 079 989, 143	366, 330 18, 095, 036	428, 084 25, 608, 555
				6, 060 92, 862	−2, 020	
908, 419 50, 288, 501	987, 180 44, 209, 377	899, 939 47, 170, 721	1, 353, 932 59, 956, 378	2, 489, 896 118, 525, 431	377, 470 20, 434, 976	
17, 610 692, 003		11, 610 408, 188		3, 805 222, 548	453, 216 22, 911, 460	450, 007 27, 354, 078
					90, 345 5, 045, 146	61, 215 3, 866, 048

(1) 野　　菜

産地	合計	1月	2月	3月	4月	5月
白　菜			（　続　）			
兵　庫	148,065 16,275,537	27,495 2,374,523	59,640 5,910,577	59,640 7,852,152	885 101,430	405 36,855
長　崎	1,098,040 126,292,665		49,005 4,981,095	572,385 72,587,996	475,320 48,664,564	1,230 51,660
熊　本	65,280 3,966,900				16,515 1,198,785	42,015 2,484,615
宮　崎	110,535 7,331,459	36,300 2,495,714	12,150 824,240		5,385 322,035	
鹿児島	7,875 346,763					7,875 346,763
中　国	70 2,205			70 2,205		
山東菜						
合　計	11,708 4,179,875	784 325,647	784 351,750	804 307,860	1,324 431,865	1,224 361,725
平均価格	357	415	448	382	326	295
岐　阜	11,706 4,179,591	784 325,647	784 351,750	804 307,860	1,324 431,865	1,224 361,725
愛　知	2 284					
京　菜						
合　計	475,591 181,150,481	37,489 23,109,441	32,771 18,699,882	38,298 16,301,957	36,540 12,073,171	44,991 11,806,010
平均価格	380	616	570	425	330	262
岐　阜	133,959 72,701,763	16,157 10,610,837	13,046 8,129,371	15,860 7,866,182	12,025 5,644,275	14,113 6,227,319
茨　城	287,128 96,824,846	17,376 10,424,686	18,186 9,808,242	21,656 8,183,607	22,395 5,867,251	29,984 5,388,399
長　野	36,014 4,588,080					352 92,400
静　岡	1,225 302,663			520 167,370	680 118,230	
愛　知	16,061 6,029,104	3,956 2,073,918	1,539 762,269	262 84,798	1,320 415,065	542 97,892
滋　賀	540 321,300					
京　都	4 3,780					
大　阪	20 24,045					
和歌山	200 105,000					
徳　島	50 21,000					
福　岡	390 228,900				120 28,350	

単位　上段　数量＝Ｋｇ
　　下段　金額＝円

６月	７月	８月	９月	１０月	１１月	１２月
6, 750 283, 500		100 7, 350			4, 050 269, 892	52, 650 3, 419, 578
1, 576 417, 943	971 343, 760	662 241, 910	1, 130 426, 920	1, 340 492, 913	445 153, 762	664 323, 820
265	354	365	377	367	345	487
1, 576 417, 943	971 343, 760	662 241, 910	1, 130 426, 920	1, 338 492, 629	445 153, 762	664 323, 820
				2 284		
40, 887 10, 422, 047	48, 054 12, 154, 384	41, 726 13, 746, 379	43, 037 14, 817, 668	43, 479 15, 539, 982	39, 845 12, 478, 078	28, 474 20, 001, 482
254	252	329	344	357	313	702
11, 632 5, 203, 695	9, 008 4, 642, 680	8, 131 4, 401, 390	7, 438 4, 138, 680	10, 321 5, 509, 624	7, 482 3, 725, 811	8, 746 6, 601, 899
24, 975 4, 607, 042	26, 738 5, 793, 064	21, 867 7, 314, 919	26, 123 9, 119, 108	27, 201 9, 025, 865	31, 973 8, 566, 858	18, 654 12, 725, 805
4, 010 505, 260	11, 520 1, 451, 520	8, 380 1, 055, 880	7, 140 899, 640	4, 612 583, 380		
						25 17, 063
30 8, 400	788 267, 120	3, 348 974, 190	2, 336 660, 240	1, 281 382, 683	190 59, 409	469 243, 120
120 59, 850				60 34, 650	200 126, 000	160 100, 800
				4 3, 780		
						20 24, 045
						200 105, 000
						50 21, 000
120 37, 800						150 162, 750

(1) 野　　菜

産地	合計	1月	2月	3月	4月	5月
漬　菜						
合　計	218 125,318	10 7,350	78 43,575	77 53,078	6 4,410	
平均価格	574	735	558	689	735	
岐　阜	13 2,205					
静　岡	1 368			1 368		
愛　知	204 122,745	10 7,350	78 43,575	76 52,710	6 4,410	
小松菜						
合　計	929,382 389,863,745	88,548 46,408,041	78,470 43,587,409	85,120 30,930,920	79,244 27,869,542	84,629 25,428,612
平均価格	419	524	555	363	351	300
岐　阜	803,949 338,488,639	74,457 40,002,039	67,256 37,672,391	74,315 27,089,942	69,169 24,404,708	75,013 22,755,881
茨　城	403 117,942	78 32,760				
群　馬	16,235 4,697,759					
埼　玉	840 580,650					
千　葉	225 56,963					
長　野	5 2,814					
静　岡	75,044 29,666,333	4,668 2,203,110	7,028 3,817,170	8,008 2,937,375	9,032 3,189,270	8,280 2,459,940
愛　知	27,786 13,729,153	9,265 4,123,932	4,186 2,097,848	2,767 880,818	1,043 275,564	1,336 212,791
滋　賀	80 46,200	80 46,200				
京　都	30 22,785			30 22,785		
和歌山	100 39,375					
徳　島	294 124,898					
福　岡	3,391 2,090,734					
長　崎	1,000 199,500					
つまみ菜						
合　計	80,993 15,179,403	16,501 1,268,215	1,380 504,557	2,999 868,566	7,899 1,845,209	7,939 1,769,860
平均価格	187	76	365	289	233	222
岐　阜	53,626 13,100,247	2,023 492,005	1,380 504,557	2,999 868,566	7,131 1,760,537	7,472 1,717,769

単位　上段　数量＝Ｋｇ
　　下段　金額＝円

６月	７月	８月	９月	１０月	１１月	１２月
					7 1, 575 225 7 1, 575	40 15, 330 383 6 630 34 14, 700
80, 495 22, 265, 865 276 70, 359 19, 365, 922	62, 871 23, 358, 562 371 55, 226 20, 776, 401 901 189, 001	60, 118 20, 030, 692 333 55, 045 18, 316, 409 1, 177 342, 458 200 63, 000	70, 325 29, 152, 200 414 56, 416 24, 497, 809 9, 579 2, 750, 688 120 56, 700	81, 995 31, 611, 123 385 72, 510 28, 173, 705 4, 002 1, 251, 811 5 2, 814	75, 047 29, 583, 433 394 64, 008 25, 432, 605 325 85, 182 576 163, 801 225 56, 963	82, 520 59, 637, 346 722 70, 175 50, 000, 827 520 460, 950
10, 136 2, 899, 943	5, 544 2, 115, 435 200 78, 225	3, 696 1, 308, 825	3, 916 1, 722, 105 294 124, 898	5, 068 2, 056, 950 210 62, 843 200 63, 000	5, 848 2, 285, 850 2, 165 747, 907 100 39, 375 1, 800 771, 750	3, 820 2, 670, 360 6, 614 5, 249, 225 1, 391 1, 255, 984
	1, 000 199, 500					
14, 982 2, 391, 219 159 7, 501 1, 558, 584	5, 664 1, 133, 163 200 5, 664 1, 133, 163	2, 961 663, 291 224 2, 961 663, 291	7, 029 1, 856, 528 264 7, 019 1, 854, 554	5, 276 1, 338, 287 253 5, 088 1, 300, 397	2, 612 729, 668 279 2, 591 728, 502	5, 751 810, 840 140 1, 797 518, 322

(1) 野　　菜

産地	合計	1月	2月	3月	4月	5月
つまみ菜			（　続　）			
愛　知	1, 721 172, 879	1, 448 121, 632				12 1, 449
徳　島	16, 942 938, 328	13, 030 654, 578				
長　崎	8, 704 967, 949				768 84, 672	455 50, 642
キャベツ						
合　計	20, 168, 949 1, 816, 430, 136	1, 499, 636 204, 077, 267	1, 697, 272 250, 077, 746	2, 100, 056 235, 753, 737	1, 847, 758 230, 933, 456	2, 182, 728 270, 050, 326
平均価格	90	136	147	112	124	123
岐　阜	610, 194 56, 865, 311	24, 019 2, 011, 306	65, 160 4, 928, 387	13, 290 1, 187, 067	32, 970 3, 346, 403	295, 557 33, 620, 667
北海道	512, 530 28, 914, 170					
青　森	5, 050 153, 595					
岩　手	4, 000 41, 370					
秋　田	1, 500 44, 100					
茨　城	934, 755 63, 079, 628	68, 710 8, 588, 467	62, 065 7, 358, 927	7, 990 840, 210		47, 090 7, 569, 872
栃　木	26, 800 302, 506					
群　馬	2, 526, 865 130, 869, 754					
埼　玉	33, 020 373, 118					
千　葉	8, 500 246, 855				500 86, 625	
神奈川	200, 750 22, 942, 136				72, 500 11, 033, 663	128, 250 11, 908, 473
長　野	2, 840, 560 164, 702, 796					
静　岡	7, 120 860, 655	1, 330 195, 510	300 66, 150	100 15, 750		2, 610 426, 143
愛　知	11, 833, 053 1, 304, 830, 955	1, 323, 052 187, 204, 535	1, 500, 930 232, 356, 279	1, 998, 108 227, 788, 566	1, 619, 983 207, 584, 643	1, 653, 074 212, 383, 098
三　重	7, 370 423, 676				3, 960 194, 198	
滋　賀	13, 485 976, 942	1, 365 75, 962	4, 005 308, 385	8, 115 592, 595		
大　阪	4, 750 369, 705				1, 350 99, 225	3, 400 270, 480
兵　庫	54, 100 4, 131, 890	1, 100 98, 175	870 93, 450	11, 555 1, 003, 002	7, 560 767, 624	12, 025 954, 660
和歌山	925 63, 473			925 63, 473		
徳　島	145, 100 9, 216, 898	26, 941 1, 932, 774	22, 891 1, 759, 719	18, 174 1, 328, 240	39, 191 2, 643, 715	

単位　上段　数量＝Ｋｇ
　　下段　金額＝円

６月	７月	８月	９月	１０月	１１月	１２月
			10 1, 974	188 37, 890	21 1, 166	42 8, 768
						3, 912 283, 750
7, 481 832, 635						
1, 640, 775 104, 796, 076	1, 466, 452 81, 089, 193	1, 495, 273 90, 556, 420	1, 551, 948 83, 130, 112	1, 633, 736 77, 968, 661	1, 523, 220 74, 781, 978	1, 530, 095 113, 215, 164
63	55	60	53	47	49	73
47, 871 3, 020, 958	21, 997 1, 521, 244	45, 290 3, 640, 776	13, 311 1, 018, 119	316 16, 853	8, 415 383, 777	41, 998 2, 169, 754
		39, 525 2, 433, 754	98, 675 5, 784, 862	221, 630 13, 538, 061	152, 700 9, 858, 146	−2, 700, 653
		2, 000 115, 501		1, 810 16, 464	1, 240 21, 630	
			1, 000 8, 295		3, 000 33, 075	
1, 500 44, 100						
188, 030 10, 885, 070	100, 030 4, 766, 362	10 840		172, 870 8, 109, 165	226, 850 10, 765, 720	61, 110 4, 194, 995
6, 200 136, 710	10, 700 98, 228	9, 900 67, 568				
	308, 710 18, 208, 527	767, 215 42, 625, 347	831, 440 44, 040, 187	619, 500 25, 995, 693		
	26, 000 327, 863	7, 020 45, 255				
	8, 000 160, 230					
184, 020 14, 046, 851	940, 490 54, 249, 330	623, 620 41, 612, 048	598, 420 31, 891, 732	458, 460 21, 504, 442	35, 550 1, 398, 393	
1, 250 80, 084					1, 530 77, 018	
1, 118, 277 71, 182, 600	36, 975 1, 670, 784	693 15, 331	9, 102 386, 917	156, 990 8, 669, 858	1, 088, 985 51, 897, 719	1, 326, 884 103, 690, 625
				2, 160 118, 125		1, 250 111, 353
19, 490 1, 128, 354	1, 500 86, 625					
						37, 903 1, 552, 450

(1) 野　　菜

産地	合計	1月	2月	3月	4月	5月
キャベツ			（　続　）			
佐　賀	8,290 799,901		8,290 799,901			
長　崎	39,774 2,590,556	4,223 307,241	1,510 168,735	810 93,555	3,000 441,000	10,221 697,583
熊　本	72,130 5,424,468	900 141,750	1,460 202,860		2,250 354,375	920 60,858
宮　崎	4,710 382,904	2,080 183,992		2,630 198,912		
鹿児島	242,908 16,130,415	45,916 3,337,555	9,461 907,179	30,379 2,111,697	64,494 4,381,985	29,581 2,158,492
中　国	30,710 1,692,359		20,330 1,127,774	7,980 530,670		
グリーンボール						
合　計	815,698 69,673,561	22,020 3,099,390	27,764 3,632,318	28,320 3,721,305	41,290 5,061,211	89,857 10,757,251
平均価格	85	140	130	131	122	119
岐　阜	3,094 230,948					955 131,565
北海道	54,040 3,264,147					
茨　城	31,468 3,945,485				2,342 345,766	18,168 2,819,776
群　馬	2,710 188,160					
長　野	455,070 31,174,723					730 96,075
愛　知	3,930 364,875		1,400 175,035	180 22,050	160 8,400	
兵　庫	226,430 25,655,754	11,980 1,647,870	17,400 2,217,338	27,580 3,625,545	38,660 4,691,295	69,340 7,607,460
鹿児島	38,956 4,849,469	10,040 1,451,520	8,964 1,239,945	560 73,710	128 15,750	664 102,375
ほうれん草						
合　計	2,314,199 1,408,937,126	155,015 91,800,545	165,565 94,434,487	166,986 71,678,579	143,127 64,626,672	177,396 96,801,194
平均価格	608	592	570	429	451	545
岐　阜	1,996,565 1,228,299,043	121,992 71,125,895	139,554 79,445,525	135,296 57,621,613	119,188 54,732,641	149,682 82,142,447
北海道	104 73,710					
岩　手	408 211,103			228 79,853		
茨　城	28,905 14,680,157	1,710 936,602	6,635 3,757,957	9,125 4,197,251	3,805 1,531,771	1,220 487,571
栃　木	140 55,125					
群　馬	49,030 30,555,792	2,340 2,158,962	2,035 1,366,446	4,040 2,246,645	3,965 2,112,574	

単位　上段　数量＝Ｋｇ
下段　金額＝円

６月	７月	８月	９月	１０月	１１月	１２月
20, 010 882, 442						
1, 200 163, 800					4, 950 346, 500	60, 450 4, 154, 325
50, 527 3, 191, 192	12, 050					500 42, 315
2, 400 33, 915						
100, 308 7, 008, 284	116, 470 6, 956, 009	112, 070 7, 735, 303	102, 010 6, 880, 845	90, 654 6, 643, 830	60, 101 5, 155, 924	24, 834 3, 021, 891
69	59	69	67	73	85	121
110 2, 888			30 1, 365	1, 164 55, 020	835 40, 110	
	18, 900 1, 027, 436	32, 310 2, 068, 921	2, 570 141, 225	260 26, 565		
1, 328 102, 953					9, 630 676, 990	
		810 66, 780	1, 900 121, 380			
88, 870 6, 184, 820	97, 570 5, 928, 573	78, 810 5, 596, 662	97, 510 6, 616, 875	85, 980 6, 271, 395	5, 600 480, 323	
		140 2, 940		1, 550 119, 700	500 36, 750	
10, 000 717, 623				1, 700 171, 150	35, 920 3, 300, 203	13, 850 1, 677, 270
					7, 616 621, 548	10, 984 1, 344, 621
256, 431 135, 543, 126	219, 740 135, 660, 094	196, 964 138, 423, 209	207, 887 169, 376, 506	292, 638 203, 074, 043	193, 630 110, 103, 871	138, 820 97, 414, 800
528	617	702	814	693	568	701
228, 215 121, 780, 549	203, 743 126, 372, 363	189, 634 133, 431, 666	187, 216 153, 788, 625	253, 452 178, 518, 666	163, 363 94, 081, 317	105, 230 75, 257, 736
			104 73, 710			
				180 131, 250		
540 186, 113	100 36, 750				1, 995 1, 138, 752	3, 775 2, 407, 390
	140 55, 125					
			3, 435 2, 638, 336	7, 435 4, 586, 401	16, 285 8, 701, 356	9, 495 6, 745, 072

(1) 野　　菜

産地	合計	1月	2月	3月	4月	5月
ほうれん草			（　続　）			
埼　玉	456 407, 295	128 90, 720	328 316, 575			
長　野	134, 768 80, 038, 827				4, 679 2, 336, 460	24, 344 13, 462, 575
静　岡	3, 224 2, 708, 160	240 201, 600	276 231, 840	288 241, 920	264 221, 760	276 231, 840
愛　知	84, 096 40, 559, 146	24, 277 13, 123, 936	16, 025 8, 732, 974	13, 409 5, 109, 922	10, 699 3, 448, 695	1, 874 476, 761
奈　良	7 1, 607				7 1, 607	
徳　島	16, 496 11, 347, 161	4, 328 4, 162, 830	712 583, 170	4, 600 2, 181, 375	520 241, 164	
ね　ぎ						
合　計	1, 028, 158 271, 303, 233	107, 101 23, 020, 238	97, 766 28, 539, 344	105, 926 28, 234, 547	73, 502 16, 051, 471	69, 279 18, 423, 176
平均価格	263	214	291	266	218	265
岐　阜	423, 914 97, 631, 335	68, 347 13, 473, 726	56, 265 15, 090, 425	66, 928 16, 774, 706	45, 894 8, 878, 991	30, 299 6, 595, 972
北海道	72, 920 17, 703, 470					
青　森	35, 718 10, 987, 095					
山　形	80 25, 200					
茨　城	27, 166 7, 067, 447	8, 797 2, 026, 448	572 160, 230			
群　馬	3, 311 678, 510	166 18, 480	4 2, 100			
埼　玉	12, 180 3, 541, 809	3, 320 783, 195	7, 000 2, 344, 336	290 73, 185		
千　葉	6, 633 1, 901, 918		2, 360 812, 753	1, 185 374, 325		
富　山	21, 462 3, 765, 713					
福　井	35, 004 10, 885, 665					
長　野	10, 564 2, 660, 820	1, 485 350, 378	27 6, 710			
静　岡	1, 350 564, 690		675 317, 100	675 247, 590		
愛　知	329, 617 102, 260, 446	24, 986 6, 368, 011	28, 439 9, 291, 268	36, 140 10, 567, 372	23, 104 5, 969, 650	32, 605 10, 202, 827
鳥　取	4, 437 560, 175				334 42, 525	450 57, 645
島　根	40 2, 100					
徳　島	39, 162 10, 360, 623		1, 309 364, 271	708 197, 369	4, 170 1, 160, 305	5, 600 1, 476, 300
香　川	110 30, 293		50 15, 750			50 13, 913

単位　上段　数量＝Ｋｇ
下段　金額＝円

６月	７月	８月	９月	１０月	１１月	１２月
27, 412 13, 354, 704	15, 481 8, 964, 016	7, 054 4, 759, 703	16, 880 12, 664, 155	29, 240 18, 885, 699	7, 870 4, 326, 945	1, 808 1, 284, 570
264 221, 760	276 231, 840	276 231, 840	252 211, 680	288 241, 920	264 221, 760	260 218, 400
				2, 043 710, 107	3, 653 1, 494, 721	12, 116 7, 462, 030
					200 139, 020	6, 136 4, 039, 602
54, 725 16, 524, 042	63, 174 16, 120, 210	82, 308 21, 966, 763	85, 813 25, 683, 366	101, 661 30, 886, 946	76, 968 20, 313, 245	109, 935 25, 539, 885
301	255	266	299	303	263	232
16, 682 3, 929, 019	21, 375 4, 250, 067	13, 239 3, 244, 142	6, 938 1, 938, 823	9, 603 3, 378, 572	33, 038 8, 161, 875	55, 306 11, 915, 017
			31, 520 7, 834, 790	39, 530 9, 540, 660	1, 870 328, 020	
	240 99, 750	11, 316 3, 326, 085	9, 219 2, 793, 735	13, 104 4, 174, 275	1, 839 593, 250	
				80 25, 200		
1, 615 460, 950	5, 405 1, 686, 143	2, 520 648, 323			1, 160 300, 615	7, 097 1, 784, 738
			6 1, 260		92 37, 380	3, 043 619, 290
						1, 570 341, 093
	180 3, 780					2, 908 711, 060
	429 91, 665	9, 957 1, 241, 206	210 19, 425		7, 486 1, 640, 638	3, 380 772, 779
	5, 964 1, 417, 500	6, 108 1, 560, 930	11, 388 3, 962, 070	8, 184 3, 029, 355	2, 778 809, 655	582 106, 155
	80 5, 040	756 270, 060	70 2, 310	910 223, 965	3, 375 850, 502	3, 861 951, 855
29, 673 10, 556, 435	24, 131 7, 203, 044	34, 559 10, 717, 260	23, 922 8, 628, 893	22, 020 8, 516, 978	20, 910 6, 574, 385	29, 128 7, 664, 323
270 34, 020	340 42, 840	393 49, 455	330 41, 370	360 45, 360	1, 050 132, 300	910 114, 660
				40 2, 100		
5, 015 1, 316, 439	5, 030 1, 320, 381	3, 460 909, 302	2, 210 460, 690	6, 140 1, 712, 026	3, 370 884, 625	2, 150 558, 915
				10 630		

(1) 野　　菜

産地	合計	1月	2月	3月	4月	5月
ねぎ（続）						
愛媛	275 76,519					275 76,519
中国	4,215 599,405		1,065 134,401			
青ねぎ						
合計	130,144 35,289,947	8,996 2,475,165	3,639 990,885	4,726 1,206,765	9,673 2,154,992	11,184 2,688,633
平均価格	271	275	272	255	222	240
岐阜	25,239 4,972,482	5,507 1,437,765	823 197,400	1,541 326,970	5,050 833,301	2,993 449,295
栃木	500 5,250					
長野	19,965 5,049,215					
愛知	12,556 3,043,110	344 108,360	486 140,385	376 119,070	2,259 654,255	2,356 546,420
三重	975 250,163					
広島	854 274,785					314 93,555
徳島	12,581 4,156,092			9 4,725	1,239 355,322	1,697 491,112
香川	35,768 10,709,425	2,240 705,915	1,320 415,800	1,565 496,650	1,000 283,239	2,863 841,655
愛媛	17,070 5,738,737					825 238,928
高知	660 211,418				125 28,875	85 22,313
福岡	95 35,910					
長崎	51 5,355					51 5,355
宮崎	3,830 838,005	905 223,125	1,010 237,300	1,235 259,350		
こねぎ						
合計	393,957 269,522,168	20,787 23,298,870	19,517 20,146,980	27,643 20,561,205	30,554 17,318,107	48,297 24,846,112
平均価格	684	1,120	1,032	743	566	514
岐阜	195,020 133,098,884	9,444 11,524,590	6,356 6,797,595	10,736 7,801,290	14,170 8,146,562	28,442 14,110,534
北海道	390 172,935					
富山	2,960 698,518					
長野	12,882 9,661,365					1,620 1,092,735
静岡	79,050 59,625,038	4,938 5,604,060	7,725 8,252,370	10,473 7,803,600	7,275 4,322,745	5,970 3,197,670

単位　上段　数量＝Ｋｇ
下段　金額＝円

６月	７月	８月	９月	１０月	１１月	１２月
1, 470 227, 179				1, 680 237, 825		
11, 892 3, 329, 711	13, 268 3, 343, 318	10, 313 2, 471, 553	24, 572 7, 549, 070	19, 575 6, 202, 252	9, 147 2, 301, 153	3, 159 576, 450
279	251	239	307	316	251	182
1, 533 322, 718	2, 023 320, 200	981 174, 462	300 78, 750	246 51, 660	2, 927 559, 566	1, 315 220, 395
500 5, 250						
430 118, 125	4, 075 1, 004, 067	7, 555 1, 840, 392	2, 420 662, 032	1, 910 486, 157	3, 575 938, 442	
1, 024 269, 010	2, 099 408, 660	452 95, 340	692 175, 770	764 186, 270	740 154, 245	964 185, 325
825 202, 913				150 47, 250		
540 181, 230						
2, 055 710, 117	2, 096 920, 012	400 116, 288	1, 870 499, 696	2, 615 871, 920	400 134, 400	200 52, 500
2, 720 796, 058	1, 290 298, 727	660 173, 251	12, 155 3, 621, 000	9, 150 2, 801, 400	805 275, 730	
2, 265 724, 290	1, 685 391, 652	265 71, 820	7, 135 2, 511, 822	4, 365 1, 620, 045	530 180, 180	
				280 101, 640	170 58, 590	
				95 35, 910		
						680 118, 230
49, 547 23, 132, 524	43, 539 29, 773, 553	43, 156 34, 469, 751	32, 982 25, 408, 578	29, 976 19, 442, 381	24, 585 13, 479, 643	23, 374 17, 644, 464
466	683	798	770	648	548	754
28, 843 12, 573, 654	23, 717 17, 043, 607	22, 406 18, 756, 780	15, 987 13, 049, 231	14, 461 9, 302, 741	10, 565 5, 925, 675	9, 893 8, 066, 625
300 128, 205	90 44, 730					
		1, 560 372, 961	1, 210 284, 082			190 41, 475
2, 400 1, 411, 620	2, 670 2, 058, 840	2, 853 2, 599, 695	1, 617 1, 338, 960	1, 722 1, 159, 515		
5, 244 2, 755, 620	6, 996 5, 176, 185	7, 212 6, 275, 483	7, 266 5, 860, 575	5, 664 3, 653, 685	5, 505 2, 718, 765	4, 782 4, 004, 280

(1) 野　　菜

産地	合計	1月	2月	3月	4月	5月
こねぎ			（　続　）			
愛　知	35,628 16,792,951	1,679 1,106,175	1,074 642,915	1,125 603,855	1,542 705,080	3,672 1,479,144
三　重	26,190 10,916,430	1,014 673,155	858 522,270	1,254 721,980	3,570 1,135,890	3,510 1,244,460
京　都	32 54,600		32 54,600			
広　島	150 133,875		150 133,875			
徳　島	30 15,750					
高　知	32,946 28,346,078	3,108 3,634,155	2,730 3,001,320	3,270 2,755,305	3,255 2,206,890	4,326 2,883,039
福　岡	1,392 1,731,240	258 351,855	114 163,485	141 180,495	126 139,860	141 146,790
熊　本	102 110,250	24 22,680	30 47,250			
鹿児島	7,185 8,164,254	322 382,200	448 531,300	644 694,680	616 661,080	616 691,740
ハウスねぎ						
合　計	30,008 13,816,005					228 150,150
平均価格	460					658
北海道	20,210 10,479,315					228 150,150
青　森	9,750 3,307,290					
栃　木	48 29,400					
白ねぎ						
合　計	2,244,934 716,526,768	203,036 69,340,507	189,776 70,437,930	135,637 51,319,753	123,951 37,572,958	143,684 51,103,815
平均価格	319	341	371	378	303	355
岐　阜	10,026 1,876,519	1,170 129,150	2,142 436,590	1,368 373,905	1,140 166,530	119 24,255
北海道	1,348 417,691					
青　森	865 214,830					
宮　城	500 105,000					
秋　田	375 68,355					
山　形	1,035 86,415					
茨　城	5,958 1,550,642					20 12,180
栃　木	515 102,743					

単位　上段　数量＝Ｋｇ
下段　金額＝円

６月	７月	８月	９月	１０月	１１月	１２月
4, 841 1, 920, 513	4, 367 1, 843, 756	3, 280 1, 585, 083	2, 639 1, 188, 865	3, 158 1, 382, 640	3, 894 2, 004, 555	4, 357 2, 330, 370
3, 852 1, 337, 175	3, 126 1, 159, 200	2, 382 1, 154, 580	1, 854 978, 810	1, 566 758, 205	1, 704 608, 580	1, 500 622, 125
30 15, 750						
3, 207 2, 101, 372	1, 860 1, 714, 860	2, 700 2, 835, 000	1, 770 1, 847, 790	2, 580 2, 182, 635	2, 232 1, 447, 273	1, 908 1, 736, 439
138 143, 955	96 122, 535	90 134, 505	48 62, 685	99 124, 740	69 73, 395	72 86, 940
48 40, 320						
644 704, 340	617 609, 840	673 755, 664	591 797, 580	726 878, 220	616 701, 400	672 756, 210
2, 232 1, 138, 158	4, 692 2, 429, 196	3, 818 1, 977, 150	7, 296 3, 046, 785	6, 090 2, 715, 510	4, 752 2, 073, 162	900 285, 894
509	517	517	417	445	436	317
2, 184 1, 108, 758	4, 692 2, 429, 196	3, 818 1, 977, 150	3, 504 1, 824, 060	2, 940 1, 521, 450	2, 592 1, 324, 512	252 144, 039
			3, 792 1, 222, 725	3, 150 1, 194, 060	2, 160 748, 650	648 141, 855
48 29, 400						
105, 938 37, 049, 133	95, 163 30, 975, 772	162, 548 41, 437, 758	217, 491 59, 722, 276	319, 421 91, 928, 117	313, 529 95, 849, 454	234, 760 79, 789, 295
349	325	254	274	287	305	339
	1, 245 242, 613	870 127, 523		1, 287 182, 123	618 183, 855	67 9, 975
		498 193, 096	250 63, 000	500 127, 575	100 34, 020	
		200 51, 450			610 146, 475	55 16, 905
		500 105, 000				
					255 58, 905	120 9, 450
		650 48, 720	385 37, 695			
660 217, 665	1, 933 497, 123	1, 540 307, 809		145 48, 720	645 161, 070	1, 015 306, 075
		515 102, 743				

(1) 野　　菜

産地	合計	1月	2月	3月	4月	5月
白ねぎ			（　続　）			
群　馬	3,035 749,701	305 106,628	445 136,028	1,940 439,530		
埼　玉	2,222 649,059			745 234,833	175 32,550	150 37,800
千　葉	6,152 1,809,834	585 206,063	1,305 385,350	2,110 799,838	410 8,610	
新　潟	200 33,600	200 33,600				
富　山	509,190 154,117,167	4,734 1,191,601	13,914 3,491,718			
福　井	221,752 63,777,053					3,372 1,558,830
長　野	128,981 40,276,593	812 115,826	280 34,020			2,724 1,157,205
静　岡	505,954 203,875,795	130,734 50,914,345	115,140 50,029,897	77,005 31,849,440	45,708 15,524,303	8,076 2,600,220
愛　知	5,419 1,548,435	1,745 559,965	1,110 438,060	102 21,420	112 29,190	148 39,270
三　重	150 39,375					
鳥　取	400,186 153,859,129	35,325 12,407,430	24,279 10,716,090	26,153 10,830,908	40,859 13,188,735	64,626 27,497,768
岡　山	66,921 24,896,760	6 3,150			7,680 2,274,720	31,011 11,604,075
香　川	6 630					
高　知	1,290 177,975					
長　崎	219 96,810		30 9,450			
大　分	10,770 4,899,324	150 74,550	1,200 640,500	3,270 1,543,659	1,437 470,317	
宮　崎	2,733 774,428	66 15,540	663 261,870	939 346,080		
中　国	359,132 60,522,905	27,204 3,582,659	29,268 3,858,357	22,005 4,880,140	26,430 5,878,003	33,438 6,572,212
わけぎ						
合　計	49,177 25,532,089	3,078 2,085,566	12,368 7,200,650	18,509 9,599,798	9,424 3,714,378	373 215,040
平均価格	519	677	582	518	394	576
岐　阜	808 143,101		15 525	224 47,611	541 89,011	7 1,260
愛　知	36,878 17,517,960	1,731 1,014,930	10,625 5,619,506	16,171 7,900,904	6,441 2,287,667	
鳥　取	46 33,810		46 33,810			
広　島	11,006 7,619,763	1,205 968,156	1,682 1,546,809	2,030 1,624,823	2,376 1,316,910	366 213,780
徳　島	439 217,455	142 102,480		84 26,460	66 20,790	

単位　上段　数量＝Ｋｇ
　　下段　金額＝円

６月	７月	８月	９月	１０月	１１月	１２月
						345 67,515
	350 73,500					802 270,376
300 132,300	180 1,890				335 77,280	927 198,503
		34,305 9,438,240	85,395 25,567,658	169,959 51,779,175	166,203 53,236,680	34,680 9,412,095
11,601 4,979,310	2,946 989,100	51,789 13,589,835	48,915 13,368,390	58,498 16,411,710	35,067 10,393,898	9,564 2,485,980
2,868 1,184,925	126 37,485	16,051 4,593,120	36,829 11,025,326	31,204 10,157,015	26,154 8,723,191	11,933 3,248,480
12,453 4,836,825	23,301 8,353,800				6,744 2,262,540	86,793 37,504,425
338 88,725	438 100,485	430 78,960	390 64,575	190 37,275	262 59,325	154 31,185
150 39,375						
26,448 11,999,296	24,825 10,658,340	22,782 7,605,990	15,435 5,126,415	23,313 8,052,135	44,472 15,782,288	51,669 19,993,734
17,790 6,635,475	10,434 4,379,340					
				6 630		
				1,290 177,975		
						189 87,360
2,010 905,363	330 143,010	120 46,200				2,253 1,075,725
				1,065 150,938		
31,320 6,029,874	29,055 5,499,086	32,298 5,149,072	29,892 4,469,217	31,964 4,802,846	32,064 4,729,927	34,194 5,071,512
			57 29,925	1,084 628,637	2,496 1,051,666	1,788 1,006,429
			525	579	421	562
					21 4,694	
				74 37,170	1,258 462,588	578 195,195
				920 553,667	1,217 584,384	1,210 811,234
			57 29,925	90 37,800		

(1) 野　　菜

産地	合計	1月	2月	3月	4月	5月
あさつき						
合計	1,207 1,314,122	136 145,539	109 117,397	103 110,995	86 86,107	94 104,749
平均価格	1,088	1,070	1,077	1,077	1,001	1,114
愛知	1,207 1,314,122	136 145,539	109 117,397	103 110,995	86 86,107	94 104,749
ふき						
合計	344,349 96,663,953	31,276 7,887,404	27,520 8,866,982	64,849 20,682,144	75,534 23,112,023	48,167 11,631,489
平均価格	280	252	322	318	305	241
岐阜	83,988 18,152,554	13,804 2,846,865	15,720 3,769,185	8,664 2,298,923	23,736 4,984,770	13,817 2,301,877
長野	1,600 697,029					978 456,615
愛知	236,001 66,016,936	17,472 5,040,539	11,800 5,097,797	54,260 17,329,167	42,892 12,418,413	24,701 5,121,494
徳島	22,216 11,443,374			1,821 962,914	8,474 5,450,750	8,663 3,746,673
鹿児島	544 354,060			104 91,140	432 258,090	8 4,830
うど						
合計	22,501 13,686,206	2,054 1,331,337	5,806 3,579,450	7,445 4,504,810	5,892 3,621,245	1,070 511,184
平均価格	608	648	616	605	614	477
岐阜	79 59,694			10 1,470	3 3,570	60 46,254
秋田	4,993 3,150,043		1,386 872,445	1,445 869,401	1,842 1,221,150	320 187,047
茨城	172 106,890			16 14,700		64 36,120
栃木	8,326 6,554,456	1,498 1,090,992	2,608 1,955,835	2,798 2,294,979	1,066 982,280	220 156,660
群馬	300 205,275	40 20,790		172 119,910	88 64,575	
埼玉	8,528 3,531,045	516 219,555	1,812 751,170	2,988 1,195,950	2,848 1,306,095	364 58,275
長野	63 36,120				23 9,450	40 26,670
愛知	18 8,558			16 8,400		2 158
徳島	22 34,125				22 34,125	
みつば						
合計	241,163 114,210,852	19,882 16,787,805	19,757 11,248,475	22,851 9,681,088	18,805 5,412,971	20,583 5,488,732
平均価格	473	844	569	423	287	266

単位　上段　数量＝Ｋｇ
下段　金額＝円

６月	７月	８月	９月	１０月	１１月	１２月
96 109, 412 1, 139 96 109, 412	98 110, 985 1, 132 98 110, 985	80 93, 188 1, 164 80 93, 188	84 97, 020 1, 155 84 97, 020	92 100, 170 1, 088 92 100, 170	111 111, 300 1, 002 111 111, 300	118 127, 260 1, 078 118 127, 260
3, 944 1, 546, 865 392 253 100, 970 473 196, 143 144 33, 075 3, 074 1, 216, 677	323 92, 960 287 254 75, 149 69 17, 811			18, 940 5, 249, 457 277 80 26, 460 18, 860 5, 222, 997	39, 260 9, 441, 250 240 232 48, 720 38, 844 9, 326, 170 184 66, 360	34, 536 8, 153, 379 236 7, 508 1, 726, 095 27, 028 6, 427, 284
122 74, 130 607 6 8, 400 76 43, 680 40 22, 050	8 5, 250 656 8 5, 250	8 5, 040 630 8 5, 040		16 13, 440 840 16 13, 440	8 7, 140 892 8 7, 140	72 33, 180 460 72 33, 180
23, 449 5, 104, 168 217	21, 839 6, 330, 922 289	16, 937 7, 836, 220 462	17, 420 7, 911, 132 454	18, 122 6, 270, 324 346	16, 005 5, 643, 455 352	25, 513 26, 495, 560 1, 038

(1) 野　　菜

産地	合計	1月	2月	3月	4月	5月
みつば			（　続　）			
岐　阜	202 23,311		4 368	13 5,145	24 3,990	56 5,303
茨　城	4 7,140	4 7,140				
千　葉	8 21,420	6 10,500				
静　岡	9,785 8,742,172	1,220 1,337,127	929 810,030	940 763,095	625 535,665	668 567,950
愛　知	231,134 105,385,309	18,652 15,433,038	18,824 10,438,077	21,898 8,912,848	18,156 4,873,316	19,859 4,915,479
三　重	30 31,500					
春　菊						
合　計	117,262 80,558,889	23,231 18,826,784	14,152 10,126,797	10,580 4,286,645	5,506 2,141,469	1,331 1,002,540
平均価格	686	810	715	405	388	753
岐　阜	83,294 57,545,469	18,256 14,839,771	11,254 8,035,714	8,413 3,491,266	4,685 1,931,049	781 786,135
茨　城	40 49,350					40 49,350
千　葉	100 75,810					72 38,850
長　野	239 123,848					
愛　知	27,019 17,761,845	2,857 2,594,971	2,022 1,393,088	1,989 710,328	821 210,420	438 128,205
滋　賀	487 531,510					
高　知	5,704 4,137,419	2,088 1,376,292	876 697,995	178 85,051		
福　岡	379 333,638	30 15,750				
せ　り						
合　計	10,214 11,140,618	1,563 2,150,642	1,114 1,460,550	1,739 2,038,785	1,631 1,202,124	1,435 962,631
平均価格	1,090	1,375	1,311	1,172	737	670
岐　阜	39 31,470				1 294	38 31,176
宮　城	90 21,263	90 21,263				
愛　知	18 42,840	18 42,840				
徳　島	4 1,260					
高　知	8,010 9,226,340	807 1,429,449	764 1,157,940	1,175 1,576,470	1,265 1,017,450	1,397 931,455
熊　本	2,027 1,747,830	622 587,475	350 302,610	564 462,315	365 184,380	

単位　上段　数量＝Ｋｇ
　　下段　金額＝円

６ 月	７ 月	８ 月	９ 月	１ ０ 月	１ １ 月	１ ２ 月
28 1, 785	38 2, 625		39 4, 095			
						2 10, 920
500 423, 263	732 630, 009	637 545, 010	693 588, 794	761 623, 863	658 558, 659	1, 422 1, 358, 707
22, 921 4, 679, 120	21, 069 5, 698, 288	16, 300 7, 291, 210	16, 658 7, 286, 743	17, 361 5, 646, 461	15, 347 5, 084, 796	24, 089 25, 125, 933
			30 31, 500			
1, 267 1, 025, 535	889 669, 690	1, 119 1, 126, 577	2, 630 2, 430, 708	9, 890 7, 347, 010	23, 361 12, 086, 270	23, 306 19, 488, 864
809	753	1, 006	924	742	517	836
1, 153 979, 965	873 662, 550	1, 017 1, 053, 917	1, 470 1, 696, 548	3, 779 2, 843, 087	15, 786 8, 210, 154	15, 827 13, 015, 313
				28 36, 960		
72 35, 490	16 7, 140	102 72, 660			49 8, 558	
42 10, 080			1, 160 734, 160	6, 083 4, 466, 963	6, 571 3, 301, 342	5, 036 4, 212, 288
						487 531, 510
					895 532, 616	1, 667 1, 445, 465
					60 33, 600	289 284, 288
704 370, 661	267 252, 630	300 250, 005	123 155, 190	173 249, 900	343 487, 620	822 1, 559, 880
526	946	833	1, 261	1, 444	1, 421	1, 897
4 1, 260						
700 369, 401	267 252, 630	300 250, 005	123 155, 190	173 249, 900	343 487, 620	696 1, 348, 830
						126 211, 050

(1) 野　　菜

産地	合計	1月	2月	3月	4月	5月
せ　り			（　続　）			
大　分	26 69,615	26 69,615				
に　ら						
合　計	662,690 376,905,088	39,477 39,135,555	39,367 38,795,709	64,718 40,450,009	78,422 33,439,189	86,589 26,293,288
平均価格	568	991	985	625	426	303
岐　阜	199 32,689	2 1,890	1 252	40 20,160		4 735
栃　木	80 29,820					
富　山	14,290 7,209,578					
愛　媛	425 162,226					
高　知	612,411 347,244,408	35,925 35,798,865	34,536 34,180,182	58,008 36,496,810	70,997 30,825,738	83,610 25,595,089
大　分	300 273,852					
宮　崎	34,985 21,952,515	3,550 3,334,800	4,830 4,615,275	6,670 3,933,039	7,425 2,613,451	2,975 697,464
セルリー						
合　計	409,780 103,527,621	24,100 6,545,702	26,340 7,463,841	26,830 9,630,716	27,190 8,648,296	26,820 9,121,058
平均価格	252	271	283	358	318	340
岐　阜	25 1,365	10 525				
茨　城	250 47,985					
長　野	202,238 47,469,897	840	150 49,350			5,240 2,609,775
静　岡	166,016 46,507,656	23,430 6,458,867	18,120 5,408,550	16,040 5,966,835	23,470 7,631,191	17,870 5,731,321
愛　知	11,940 4,436,462	60 6,510	2,780 890,400	7,320 2,922,938	1,050 380,783	480 205,381
兵　庫	220 41,055					
香　川	190 76,650				190 76,650	
福　岡	1,150 494,550				740 313,635	410 180,915
長　崎	150 32,025		150 32,025			
熊　本	5,190 1,275,855		4,020 896,280	1,170 379,575		
アメリカ	22,411 3,144,121	600 78,960	1,120 187,236	2,300 361,368	1,740 246,037	2,820 393,666

単位　上段　数量＝Ｋｇ
下段　金額＝円

６月	７月	８月	９月	１０月	１１月	１２月
65, 530 19, 610, 512	39, 719 19, 604, 406	42, 148 21, 724, 500	40, 103 24, 430, 713	55, 064 28, 151, 853	56, 382 31, 459, 287	55, 171 53, 810, 067
299	493	515	609	511	557	975
	61 1, 986	25 2, 205	63 3, 403	3 2, 058		
	20 10, 920			60 18, 900		
3, 555 1, 131, 642	3, 905 2, 077, 767	3, 065 1, 778, 048	1, 975 1, 240, 782	1, 590 874, 381	185 92, 925	15 14, 033
	425 162, 226					
61, 975 18, 478, 870	35, 308 17, 351, 507	39, 058 19, 944, 247	38, 065 23, 186, 528	53, 086 27, 051, 764	50, 757 28, 410, 389	51, 086 49, 924, 419
					125 67, 788	175 206, 064
				325 204, 750	5, 315 2, 888, 185	3, 895 3, 665, 551
38, 905 10, 939, 193	38, 270 9, 373, 184	38, 435 7, 777, 940	34, 360 7, 168, 714	43, 970 8, 356, 702	41, 756 9, 084, 120	42, 804 9, 418, 155
281	244	202	208	190	217	220
		5 315			10 525	
					250 47, 985	
36, 518 10, 502, 372	36, 550 9, 118, 055	36, 280 7, 482, 365	32, 460 6, 910, 708	42, 190 8, 106, 277	12, 850 2, 690, 155	
400 128, 415		10 525			26, 810 6, 002, 693	39, 866 9, 179, 259
						250 30, 450
						220 41, 055
1, 987 308, 406	1, 720 255, 129	2, 140 294, 735	1, 900 258, 006	1, 780 250, 425	1, 836 342, 762	2, 468 167, 391

(1) 野　　菜

産地	合計	1月	2月	3月	4月	5月
アスパラガス						
合　計	371,170 381,248,976	7,552 7,192,785	15,334 10,422,120	40,727 33,031,282	41,215 51,649,536	48,507 63,750,291
平均価格	1,027	952	679	811	1,253	1,314
岐　阜	8,669 9,073,950		49 68,765	717 840,311	1,597 1,535,958	975 1,325,987
北海道	33,902 38,832,245					7,266 8,513,295
青　森	72 114,345					67 110,670
山　形	105 187,425					105 187,425
茨　城	33 26,460					33 26,460
長　野	146,855 161,015,619	602 1,151,557	403 714,108	2,517 4,061,923	9,628 14,402,705	29,447 38,536,150
静　岡	20 21,000					
愛　知	101 113,995			840	5 11,542	38 56,681
岡　山	63 102,165					63 102,165
広　島	74 111,641					74 111,641
香　川	7,225 7,610,664				215 332,850	535 820,575
愛　媛	14 11,655			14 11,655		
高　知	27,497 30,220,394		491 1,004,168	8,004 11,221,345	3,416 3,506,845	978 1,373,674
福　岡	125 189,840			125 189,840		
佐　賀	1,205 920,380		70 117,863	743 236,828	64 99,174	188 311,115
長　崎	10,555 1,486,225			8,635 323,349	1,660 869,926	260 292,950
熊　本	66,151 77,598,197		100 211,575	5,308 8,114,695	21,116 28,519,301	6,952 10,510,921
アメリカ	946 988,575	100 114,975			461 477,750	385 395,850
メキシコ	44,717 28,840,170	4,907 3,744,223	13,297 7,615,096	13,672 7,231,918	2,477 1,322,388	637 524,004
ｵｰｽﾄﾗﾘｱ	9,741 10,274,584					
ﾆｭｰｼﾞｰﾗﾝﾄﾞ	2,566 2,687,896					
その他外国	10,534 10,821,551	1,943 2,182,030	924 690,545	992 798,578	576 571,097	504 550,728
カリフラワー						
合　計	330,388 62,736,339	19,677 5,439,481	28,446 6,556,213	38,929 6,602,126	30,960 5,279,036	64,284 8,937,292

単位　上段　数量＝Ｋｇ
下段　金額＝円

６月	７月	８月	９月	１０月	１１月	１２月
44, 793 52, 226, 034	44, 598 45, 408, 633	62, 387 52, 182, 843	34, 667 33, 712, 722	13, 498 14, 278, 982	10, 393 9, 601, 002	7, 499 7, 792, 746
1, 165	1, 018	836	972	1, 057	923	1, 039
953 1, 189, 715	1, 842 2, 010, 339	1, 479 1, 167, 560	968 886, 865	54 39, 124	3 630	32 8, 696
25, 352 28, 626, 980	1, 284 1, 691, 970					
		5 3, 675				
8, 909 11, 030, 030	25, 422 25, 543, 052	42, 143 37, 120, 918	23, 959 24, 129, 569	3, 820 4, 312, 728		5 12, 879
	20 21, 000					
21 18, 135	12 11, 047	25 15, 750				
1, 090 1, 388, 625	2, 150 2, 307, 638	1, 740 1, 363, 951	1, 020 870, 450	475 526, 575		
3, 484 3, 911, 841	4, 633 4, 507, 143	4, 601 3, 322, 826	1, 890 1, 372, 552			
40 50, 400			100 105, 000			
4, 622 5, 653, 305	8, 958 9, 005, 800	12, 279 9, 024, 205	6, 293 5, 964, 483	523 593, 912		
			287 227, 615	1, 544 1, 285, 337	3, 710 2, 860, 376	4, 186 4, 029, 213
			13 13, 650	5, 156 5, 595, 940	4, 484 4, 565, 144	88 99, 850
				702 755, 252	1, 044 1, 065, 050	820 867, 594
322 357, 003	277 310, 644	115 163, 958	137 142, 538	1, 224 1, 170, 114	1, 152 1, 109, 802	2, 368 2, 774, 514
22, 056 3, 821, 967	10, 194 2, 255, 259	8, 178 2, 357, 723	10, 650 2, 872, 561	31, 655 5, 120, 161	40, 615 6, 557, 071	24, 744 6, 937, 449

(1) 野　　菜

産地	合計	1月	2月	3月	4月	5月
カリフラワー			（　続　）			
平均価格	189	276	230	169	170	139
岐　阜	4,085 832,043	325 53,340	145 54,285	168 20,223	4 630	155 18,900
茨　城	216 15,855					216 15,855
長　野	44,434 10,927,051					300 64,680
静　岡	84 21,105		84 21,105			
愛　知	137,421 21,256,376	2,636 773,636	1,321 403,463	3,476 616,720	21,224 3,260,147	44,220 5,580,910
徳　島	97,434 19,277,279	3,690 1,083,915	7,654 2,231,460	30,737 5,219,293	8,046 1,569,331	19,393 3,256,947
高　知	600 97,650					
福　岡	7,802 2,521,105	2,172 833,176	1,092 489,248	726 225,908	1,686 448,928	
熊　本	3,560 786,114					
鹿児島	34,752 7,001,761	10,854 2,695,414	18,150 3,356,652	3,822 519,982		
ブロッコリー						
合　計	2,634,664 868,500,038	133,316 52,494,757	185,062 69,538,105	304,875 75,158,406	193,811 58,310,932	244,424 76,988,711
平均価格	329	393	375	246	300	314
岐　阜	178,573 48,497,458	33,495 10,159,024	35,140 9,429,294	22,002 3,431,269	262 40,992	277 55,965
北海道	540,014 168,985,588					
青　森	1,824 1,060,290					
岩　手	150 93,030	150 93,030				
福　島	9,600 1,577,627					4,600 769,126
茨　城	205 17,220					
群　馬	1,402 721,980	400 201,390				
埼　玉	484 294,578	280 176,400	204 118,178			
千　葉	540 187,110		540 187,110			
石　川	825 473,550					700 410,550
長　野	319,362 134,067,906					5,240 2,510,657
静　岡	6,020 1,877,561		250 69,300	2,225 553,770		

単位　上段　数量＝Ｋｇ
　　下段　金額＝円

６月	７月	８月	９月	１０月	１１月	１２月
173	221	288	269	161	161	280
133 8, 254				70 10, 080	1, 433 258, 668	1, 652 407, 663
8, 148 2, 046, 245	9, 656 2, 117, 278	8, 178 2, 357, 723	10, 650 2, 872, 561	6, 944 1, 365, 790	540 100, 884	18 1, 890
11, 641 1, 400, 282	538 137, 981			15, 503 2, 174, 593	25, 696 3, 804, 326	11, 166 3, 104, 318
2, 134 367, 186				9, 138 1, 569, 698	8, 604 1, 626, 504	8, 038 2, 352, 945
					600 97, 650	
					1, 654 339, 885	472 183, 960
					2, 088 329, 154	1, 472 456, 960
						1, 926 429, 713
225, 581 73, 974, 350	234, 562 76, 525, 125	213, 967 66, 960, 521	192, 338 68, 940, 337	244, 305 83, 725, 832	276, 881 88, 246, 242	185, 542 77, 636, 720
327	326	312	358	342	318	418
20 3, 150		200 20, 134	569 165, 701	11, 123 2, 603, 184	38, 949 10, 152, 075	36, 536 12, 436, 670
29, 264 10, 843, 875	161, 237 49, 686, 683	163, 325 50, 975, 448	99, 936 30, 459, 616	85, 452 26, 742, 766	800 277, 200	
	1, 824 1, 060, 290					
5, 000 808, 501						
					205 17, 220	
						1, 002 520, 590
				125 63, 000		
88, 971 36, 122, 340	57, 247 22, 063, 774	36, 561 13, 068, 986	66, 011 30, 840, 364	51, 024 22, 928, 947	13, 533 6, 173, 318	775 359, 520
				250 126, 000	1, 100 289, 065	2, 195 839, 426

(1) 野　　菜

産地	合計	1月	2月	3月	4月	5月
ブロッコリー			（　続　）			
愛　知	623, 136 192, 438, 148	70, 763 27, 425, 586	95, 563 36, 546, 264	152, 102 33, 432, 222	72, 689 17, 529, 754	25, 372 7, 275, 305
兵　庫	45, 909 18, 243, 231	420 253, 890	7, 516 3, 504, 732	5, 202 1, 559, 418	20, 267 8, 056, 644	12, 504 4, 868, 547
和歌山	575 314, 685	175 92, 400	400 222, 285			
鳥　取	214, 644 84, 605, 346	9, 145 5, 970, 447	5, 504 3, 201, 765	23, 640 8, 210, 727	6, 835 2, 792, 769	12, 960 5, 654, 145
岡　山	1, 237 381, 990	350 110, 250	880 267, 540			
徳　島	340, 787 116, 047, 521	6, 928 3, 760, 785	23, 831 10, 875, 795	85, 877 24, 216, 830	56, 379 19, 153, 218	74, 686 25, 306, 040
香　川	120 75, 600	120 75, 600				
高　知	44, 136 15, 821, 801	2, 496 1, 209, 705	4, 372 1, 885, 800	10, 132 2, 582, 790	5, 727 2, 104, 495	20, 011 7, 639, 328
長　崎	114, 472 29, 917, 909	1, 000 429, 450	312 146, 685	1, 900 588, 105	15, 810 4, 314, 230	59, 290 15, 618, 425
熊　本	45 31, 500	18 12, 600	27 18, 900			
鹿児島	400 152, 250	200 90, 720		200 61, 530		
アメリカ	190, 084 52, 587, 809	7, 256 2, 405, 130	10, 523 3, 064, 457	1, 595 521, 745	15, 842 4, 318, 830	28, 784 6, 880, 623
中　国	120 28, 350	120 28, 350				
レタス						
合　計	5, 915, 502 1, 100, 267, 530	354, 429 105, 639, 319	253, 383 96, 012, 165	391, 144 118, 447, 056	482, 909 96, 921, 228	550, 906 106, 940, 279
平均価格	185	298	378	302	200	194
岐　阜	106, 614 51, 657, 904	7, 907 3, 889, 557	8, 457 4, 146, 114	9, 330 4, 604, 670	8, 352 4, 108, 461	10, 283 4, 898, 597
茨　城	813, 342 143, 230, 206	190 65, 835	4, 750 2, 155, 020	116, 355 33, 591, 406	173, 038 33, 136, 812	55, 440 9, 864, 188
群　馬	1, 640 216, 090					1, 640 216, 090
長　野	3, 194, 454 394, 526, 238				1, 140 261, 660	358, 080 69, 992, 620
静　岡	11, 235 4, 235, 490	2, 460 924, 000	780 362, 985	2, 330 860, 265		
愛　知	94, 511 19, 044, 322	10, 197 2, 866, 817	8, 406 2, 603, 082	8, 206 2, 222, 063	12, 364 1, 983, 450	14, 653 1, 883, 595
兵　庫	897, 390 251, 666, 245	152, 015 49, 833, 243	69, 410 29, 357, 265	110, 625 35, 210, 386	221, 725 44, 274, 878	95, 900 17, 722, 584
和歌山	1, 290 517, 965		240 127, 890			
広　島	340 18, 375					
徳　島	581, 394 182, 227, 607	140, 880 38, 487, 015	114, 090 44, 498, 581	113, 180 34, 073, 760	50, 230 10, 943, 048	14, 910 2, 362, 605

単位　上段　数量＝Ｋｇ
下段　金額＝円

６月	７月	８月	９月	１０月	１１月	１２月
6, 201 1, 058, 925				16, 788 4, 493, 984	98, 017 27, 938, 695	85, 641 36, 737, 413
42, 134 12, 380, 004				35, 924 13, 544, 685	54, 060 20, 140, 365	24, 442 12, 710, 439
7 4, 200						
30, 276 7, 450, 695				11, 250 4, 105, 395	40, 880 15, 572, 078	10, 680 5, 606, 685
1, 068 274, 995					330 124, 688	
10, 790 2, 181, 208				5, 000 1, 074, 255	14, 940 3, 689, 936	5, 430 1, 875, 615
11, 850 2, 846, 457	14, 254 3, 714, 378	13, 881 2, 895, 953	25, 822 7, 474, 656	27, 369 8, 043, 616	14, 067 3, 871, 602	18, 841 6, 550, 362
598, 154 77, 147, 198	666, 341 69, 968, 152	628, 158 77, 891, 130	622, 839 72, 260, 528	653, 782 83, 441, 733	384, 540 74, 151, 002	328, 917 121, 447, 740
128	105	123	116	127	192	369
8, 850 4, 302, 239	8, 483 4, 120, 263	10, 688 5, 023, 211	8, 781 4, 001, 993	9, 336 4, 596, 239	7, 378 3, 647, 973	8, 769 4, 318, 587
				268, 610 31, 041, 061	181, 540 28, 984, 342	13, 419 4, 391, 542
586, 095 72, 427, 773	654, 737 65, 436, 709	614, 168 72, 464, 299	611, 146 67, 773, 120	365, 358 45, 798, 303	3, 730 371, 754	
						5, 665 2, 088, 240
3, 195 411, 306	3, 121 411, 180	2, 962 385, 245	2, 912 485, 415	5, 203 1, 011, 675	14, 927 2, 574, 181	8, 365 2, 206, 313
				2, 790 614, 040	129, 400 28, 819, 825	115, 525 45, 834, 024
						1, 050 390, 075
		340 18, 375				
14 5, 880					35, 110 7, 582, 365	112, 980 44, 274, 353

(1) 野　　菜

産地	合計	1月	2月	3月	4月	5月
レタス（続）						
香川	540 224,963		250 126,000	290 98,963		
愛媛	760 246,750	460 135,240	120 54,180			
福岡	1,680 421,995			500 120,225		
長崎	167,532 42,668,060	32,220 7,923,249	33,460 9,049,950	23,578 6,070,472	16,060 2,212,919	
熊本	38,540 8,099,492	8,100 1,514,363	11,610 2,775,623	4,320 1,084,493		
鹿児島	4,240 1,265,828		1,810 755,475	2,430 510,353		
サニーレタス						
合計	614,886 195,267,423	36,483 16,586,162	35,482 23,295,131	39,569 19,868,789	34,437 11,245,806	52,222 13,492,663
平均価格	317	454	656	502	326	258
岐阜	8,370 1,762,081	3,286 622,818	428 70,434		32 2,132	150 14,669
茨城	53,487 20,017,489		180 118,860	11,745 5,935,284	12,465 4,291,462	2,220 660,660
長野	364,144 78,443,576			50 7,875	6,591 2,136,330	44,432 11,827,729
静岡	2,460 658,770					
愛知	89,762 48,501,292	19,740 9,728,339	21,326 14,986,607	14,600 8,216,674	7,459 2,452,804	2,410 357,295
兵庫	62,783 30,413,041	9,583 4,565,610	4,490 2,888,130	5,268 2,552,025	5,500 1,531,268	2,965 619,710
徳島	23,681 10,075,065	3,714 1,571,535	5,063 2,603,580	4,906 1,824,060	2,185 757,260	45 12,600
香川	50 24,150			50 24,150		
福岡	6,596 3,436,021		1,857 1,425,270	2,205 957,181	205 74,550	
長崎	535 361,253	40 18,375	145 99,750	230 116,340		
熊本	694 411,390	120 79,485	374 235,305	200 96,600		
宮崎	1,704 885,570		1,544 812,070	160 73,500		
鹿児島	620 277,725		75 55,125	155 65,100		
グリーンリーフレタス						
合計	463,687 171,735,682	17,625 10,621,426	24,455 20,670,084	28,701 13,988,002	19,420 6,070,425	33,144 7,686,804
平均価格	370	602	845	487	312	231
岐阜	1,884 168,926	304 48,867	24 4,032	95 11,025	25 1,785	215 7,193

単位　上段　数量＝Ｋｇ
下段　金額＝円

６月	７月	８月	９月	１０月	１１月	１２月
					180 57, 330	
				105 33, 075	925 234, 045	150 34, 650
				2, 380 347, 340	11, 350 1, 879, 187	48, 484 15, 184, 943
						14, 510 2, 725, 013
57, 832 12, 938, 367	71, 184 13, 598, 353	73, 381 13, 680, 591	66, 746 13, 446, 364	57, 217 13, 873, 721	37, 023 14, 302, 327	53, 310 28, 939, 149
223	191	186	201	242	386	542
121 6, 804	390 16, 643	380 20, 213	190 11, 025	180 13, 965	316 29, 306	2, 897 954, 072
				11, 837 3, 089, 168	13, 391 4, 902, 242	1, 649 1, 019, 813
57, 697 12, 925, 137	70, 794 13, 581, 710	72, 996 13, 660, 168	66, 552 13, 433, 239	43, 180 10, 301, 028	1, 852 570, 360	
					610 153, 720	1, 850 505, 050
14 6, 426		5 210	4 2, 100	1, 695 355, 635	6, 504 2, 498, 791	16, 005 9, 896, 411
					8, 846 3, 926, 003	26, 131 14, 330, 295
					3, 205 1, 237, 635	4, 563 2, 068, 395
				325 113, 925	1, 909 826, 770	95 38, 325
						120 126, 788
					390 157, 500	
32, 358 6, 268, 088	50, 419 9, 727, 261	65, 787 12, 879, 239	55, 571 10, 556, 643	47, 234 11, 116, 231	39, 297 16, 450, 269	49, 676 45, 701, 210
193	192	195	189	235	418	919
115 7, 140	485 48, 930	219 9, 083	220 7, 350	50 7, 140	105 13, 535	27 2, 846

(1) 野　　菜

産地	合計	1月	2月	3月	4月	5月
グリーンリーフレタス　（　続　）						
茨　城	56,245 21,628,700	50 24,150	496 540,488	7,814 3,609,116	6,743 2,099,057	1,539 387,188
埼　玉	40 51,450					
長　野	266,740 54,125,201			50 7,875	5,884 1,751,400	30,526 7,114,238
静　岡	1,381 381,570		16 15,540		40 6,720	
愛　知	77,183 59,132,930	14,661 9,294,184	17,618 15,550,976	15,345 8,374,331	2,880 1,063,067	84 16,170
大　阪	60 55,020		60 55,020			
兵　庫	9,333 5,739,090	615 356,160	180 139,965		1,145 350,805	780 162,015
和歌山	706 558,075					
徳　島	15,959 6,802,740	1,755 786,765	2,245 790,230	3,132 874,335	1,573 507,360	
香　川	700 463,050					
福　岡	22,123 12,832,052	50 34,650	3,111 2,777,618	1,900 942,795	680 178,133	
佐　賀	277 205,275					
長　崎	5,585 5,266,128	190 76,650	140 203,595	240 76,650	450 112,098	
熊　本	2,032 1,608,705			125 91,875		
大　分	175 106,470					
鹿児島	3,264 2,610,300		565 592,620			
サラダ菜						
合　計	50,762 22,826,635	3,277 1,853,325	3,736 2,476,110	5,011 3,214,786	5,531 2,401,967	5,183 1,772,505
平均価格	449	565	662	641	434	341
岐　阜	54 1,365					
北海道	16 8,400					
長　野	6 1,260					
静　岡	27,801 14,186,081	1,837 1,091,665	1,973 1,311,450	2,640 1,697,011	2,104 1,024,433	2,479 1,045,065
愛　知	14,627 5,599,368	872 528,875	1,153 865,725	1,768 1,228,605	2,776 1,150,540	2,048 519,435
三　重	8,018 2,905,000	568 232,785	610 298,935	603 289,170	651 226,994	656 208,005
広　島	7 4,410					

単位　上段　数量＝Ｋｇ
　　下段　金額＝円

６月	７月	８月	９月	１０月	１１月	１２月
				13, 916 3, 629, 401	20, 411 7, 820, 959	5, 276 3, 518, 341
						40 51, 450
32, 243 6, 260, 948	49, 934 9, 678, 331	65, 508 12, 859, 918	55, 351 10, 549, 293	26, 694 5, 703, 593	550 199, 605	
					255 64, 260	1, 070 295, 050
		60 10, 238		1, 068 288, 876	4, 647 1, 889, 580	20, 820 22, 645, 508
					1, 978 968, 310	4, 635 3, 761, 835
						706 558, 075
				650 193, 200	1, 990 621, 075	4, 614 3, 029, 775
						700 463, 050
				4, 856 1, 294, 021	6, 681 3, 079, 440	4, 845 4, 525, 395
					252 158, 025	25 47, 250
					347 302, 925	4, 218 4, 494, 210
					1, 432 995, 400	475 521, 430
						175 106, 470
					649 337, 155	2, 050 1, 680, 525
5, 135 1, 430, 429	3, 988 1, 249, 902	4, 214 1, 805, 738	3, 269 1, 493, 248	4, 497 1, 726, 411	3, 739 1, 368, 173	3, 182 2, 034, 041
278	313	428	456	383	365	639
54 1, 365						
				16 8, 400		
						6 1, 260
2, 722 979, 965	2, 457 957, 758	2, 214 1, 173, 900	1, 840 984, 627	2, 980 1, 351, 613	2, 438 1, 065, 204	2, 117 1, 503, 390
1, 376 229, 029	724 70, 740	880 293, 895	740 193, 410	901 126, 578	805 123, 314	584 269, 222
983 220, 070	807 221, 404	1, 120 337, 943	456 194, 460	600 239, 820	496 179, 655	468 255, 759
						7 4, 410

(1) 野　　菜

産地	合計	1月	2月	3月	4月	5月
サラダ菜			（　続　）			
福　岡	233 120,751					
パセリ						
合　計	175,010 208,833,256	13,722 13,712,270	11,364 11,121,401	19,766 15,286,224	16,860 10,049,317	11,607 18,586,417
平均価格	1,193	999	978	773	596	1,601
岐　阜	13,445 11,916,653	2,254 1,943,473	2,353 2,039,743	2,712 2,340,462	2,313 1,991,651	203 191,637
北海道	11,778 11,099,857					10 10,500
茨　城	799 547,187					180 256,095
千　葉	4,715 4,905,223	350 246,120	85 104,160	265 233,940	60 7,035	1,235 1,850,048
石　川	5 14,280					5 14,280
長　野	58,545 85,064,097			20 16,170	210 127,050	4,350 8,431,343
静　岡	68,368 75,654,432	7,227 7,335,090	6,225 6,564,600	14,385 10,809,646	11,750 6,135,939	3,498 5,288,798
愛　知	16,592 18,346,390	3,886 4,165,663	2,592 2,302,459	2,300 1,812,401	2,460 1,731,677	1,776 2,121,868
三　重	66 326,382	5 21,924	4 21,924	4 22,680	12 34,440	10 37,548
大　阪	5 14,700					5 14,700
奈　良	5 15,960					5 15,960
徳　島	155 179,550			80 50,925	45 14,175	
香　川	60 53,550					60 53,550
福　岡	325 436,590					270 300,090
佐　賀	25 138,600					
熊　本	5 21,000					
大　分	117 98,805		105 88,515		10 7,350	
新野菜						
合　計	136,036 68,700,136	12,520 5,143,792	25,163 10,313,397	8,946 5,860,067	11,117 6,844,471	12,254 6,680,856
平均価格	505	410	409	655	615	545
岐　阜	29,064 12,682,438	5,069 781,578	17,595 6,160,550	621 634,137	588 562,296	565 561,236
北海道	108 65,520					

単位　上段　数量＝Ｋｇ
下段　金額＝円

６月	７月	８月	９月	１０月	１１月	１２月
			233 120, 751			
13, 261 11, 421, 593	14, 064 11, 125, 812	15, 863 18, 311, 728	11, 574 22, 628, 889	14, 861 27, 766, 814	14, 670 15, 797, 801	17, 398 33, 024, 990
861	791	1, 154	1, 955	1, 868	1, 076	1, 898
51 59, 199	68 77, 963	93 120, 960	112 205, 128	271 261, 083	1, 553 1, 382, 640	1, 462 1, 302, 714
1, 133 1, 033, 128	2, 905 2, 530, 192	3, 706 3, 301, 000	2, 160 2, 228, 435	1, 316 1, 471, 469	548 525, 133	
315 79, 380		44 17, 346		35 17, 010	225 177, 356	
2, 530 1, 888, 940	60 53, 130					130 521, 850
8, 001 7, 363, 641	11, 026 8, 325, 976	11, 965 14, 640, 806	9, 243 19, 823, 273	11, 364 22, 522, 731	2, 130 2, 932, 808	236 880, 299
985 691, 950				1, 780 3, 190, 110	9, 301 9, 728, 882	13, 217 25, 909, 417
240 277, 467	108, 311	50 209, 692	55 346, 349	90 273, 793	909 1, 023, 766	2, 234 3, 972, 944
4 24, 948	5 30, 240	5 21, 924	4 25, 704	5 30, 618	4 27, 216	4 27, 216
						30 114, 450
						55 136, 500
						25 138, 600
						5 21, 000
2 2, 940						
10, 007 4, 178, 590	9, 170 5, 292, 911	8, 742 6, 251, 203	8, 707 4, 963, 858	11, 958 4, 798, 208	8, 902 3, 441, 040	8, 550 4, 931, 743
417	577	715	570	401	386	576
504 518, 994	532 520, 002	675 622, 818	489 477, 876	1, 160 695, 784	679 557, 508	587 589, 659
		64 60, 900	4 4, 200		40 420	

(1) 野　　菜

産地	合計	1月	2月	3月	4月	5月
新野菜			（　続　）			
青　森	210 34,650					
茨　城	41 49,665				5 525	
千　葉	466 246,909		5 4,988		383 223,598	68 17,273
富　山	32 26,880	32 26,880				
石　川	30 7,245					
山　梨	230 71,138					
長　野	240 29,369		1 441			
静　岡	353 171,675	115 53,550	27 20,475			44 27,720
愛　知	66,557 40,385,577	5,288 3,454,005	4,425 2,932,504	5,232 3,947,487	6,546 4,477,265	8,491 4,746,363
三　重	15,761 4,846,296	880 287,972	1,644 524,012	1,220 397,647	1,068 342,205	1,024 324,461
広　島	1,266 810,180			148 127,050	778 428,610	300 216,720
徳　島	171 108,623	30 23,940	4 4,620		104 51,450	
福　岡	240 120,702		40 13,860		120 79,538	10 3,413
大　分	40 12,600			40 12,600		
アメリカ	18,957 8,165,519	1,106 515,867	1,422 651,947	1,447 611,312	918 327,233	1,752 783,670
メキシコ	845 481,585			238 129,834	607 351,751	
中　国	1,325 346,815					
台　湾	100 36,750					
青梗菜						
合　計	540,613 160,550,203	34,894 12,482,585	31,396 15,198,271	49,562 16,099,666	47,962 12,847,577	56,443 13,899,078
平均価格	296	357	484	324	267	246
岐　阜	42,734 10,995,075	3,366 965,690	3,209 1,166,295	4,580 1,192,545	4,861 1,113,323	4,856 1,086,493
茨　城	30 16,958		30 16,958			
群　馬	45 18,900					
長　野	7,914 1,027,323					489 74,447
静　岡	324,409 109,448,291	21,041 8,178,629	20,859 10,884,433	28,982 10,868,834	26,173 8,134,995	30,270 8,743,557

単位　上段　数量＝Ｋｇ
下段　金額＝円

６月	７月	８月	９月	１０月	１１月	１２月
		144 24, 255	66 10, 395			
		36 32, 760	16, 380			
					10 1, 050	
						30 7, 245
				230 71, 138		
			18 3, 465	221 25, 463		
				62 21, 420	66 18, 900	39 29, 610
7, 071 2, 673, 161	5, 715 3, 637, 742	4, 517 4, 174, 059	3, 912 3, 061, 644	5, 980 2, 531, 716	4, 752 1, 641, 577	4, 628 3, 108, 054
890 285, 610	1, 072 305, 035	1, 234 392, 501	2, 235 567, 798	1, 686 532, 519	1, 338 420, 693	1, 470 465, 843
		40 37, 800				
8 3, 990	15 15, 960	10 8, 663				
10 3, 413	20 6, 826			10 3, 413	10 3, 413	20 6, 826
1, 524 693, 422	1, 816 807, 346	2, 007 891, 777	1, 753 736, 945	1, 919 781, 725	1, 617 674, 629	1, 676 689, 646
		15 5, 670	130 48, 405	690 135, 030	390 122, 850	100 34, 860
			100 36, 750			
56, 426 11, 679, 120	46, 353 11, 435, 048	38, 021 8, 773, 072	36, 013 13, 537, 507	51, 680 15, 484, 519	51, 817 14, 348, 028	40, 046 14, 765, 732
206	246	230	375	299	276	368
3, 375 732, 768	3, 527 800, 213	3, 259 669, 348	3, 349 1, 105, 126	3, 033 816, 768	3, 297 767, 416	2, 022 579, 090
						45 18, 900
4, 680 530, 933	303 46, 043	90 13, 230	567 107, 415	1, 785 255, 255		
31, 489 7, 541, 162	28, 205 7, 759, 099	21, 918 5, 969, 812	22, 293 9, 136, 424	30, 914 10, 744, 998	34, 686 10, 721, 556	27, 579 10, 764, 792

(1) 野　　菜

産地	合計	1月	2月	3月	4月	5月
青梗菜			（　続　）			
愛　知	165,481 39,043,656	10,487 3,338,266	7,298 3,130,585	16,000 4,038,287	16,928 3,599,259	20,828 3,994,581
その他葉茎菜類						
合　計	59,830 47,059,739	801 909,511	1,149 1,193,273	2,489 2,008,248	1,328 1,374,304	5,098 5,195,568
平均価格	786	1,135	1,038	806	1,034	1,019
岐　阜	28,676 24,501,279	53 88,620	43 71,400	80 51,078	362 564,554	4,123 4,277,805
青　森	1 1,470					
山　形	106 107,993				14 10,710	15 13,440
茨　城	2 1,470					
栃　木	20 32,340					
千　葉	505 571,916	26 34,105	29 34,388	49 58,380	44 51,240	62 76,482
東　京	9 9,660		3 4,620			
新　潟	6 5,828			6 5,828		
長　野	139 64,155				2 1,260	14 7,560
静　岡	3,694 2,728,899	200 199,815	520 474,285	1,598 1,056,196	189 90,930	92 40,320
愛　知	21,437 14,519,046	191 281,421	168 258,300	320 363,846	331 295,985	360 372,666
徳　島	2,828 2,838,203	187 219,030	183 204,750	215 264,075	195 216,090	234 259,665
沖　縄	76 164,115	2 3,990	18 40,635	44 96,915	12 22,575	
アメリカ	1,973 1,078,035	135 72,975	175 93,660	165 98,175	155 90,300	163 106,575
ｵｰｽﾄﾗﾘｱ	180 206,325					10 9,975
その他外国	178 229,005	7 9,555	10 11,235	12 13,755	24 30,660	25 31,080
菜の花						
合　計	180,151 102,404,654	23,994 16,156,651	36,686 25,278,786	73,899 37,317,344	18,942 8,016,903	281 70,361
平均価格	568	673	689	504	423	250
岐　阜	24,722 10,254,785	3,259 1,728,533	3,979 2,155,179	10,185 3,730,478	4,149 1,293,252	223 58,506
静　岡	1,755 954,923		792 496,309	504 191,100		
愛　知	13,869 5,349,513	1,484 669,850	2,533 1,341,629	5,944 1,693,167	3,057 990,397	58 11,855

単位　上段　数量＝Ｋｇ
下段　金額＝円

６月	７月	８月	９月	１０月	１１月	１２月
16, 882 2, 874, 257	14, 318 2, 829, 693	12, 754 2, 120, 682	9, 804 3, 188, 542	15, 948 3, 667, 498	13, 834 2, 859, 056	10, 400 3, 402, 950
7, 491 6, 894, 825	13, 880 10, 150, 084	14, 400 7, 944, 150	8, 050 5, 991, 408	2, 288 2, 423, 223	1, 195 1, 281, 736	1, 661 1, 693, 409
920	731	551	744	1, 059	1, 072	1, 019
5, 771 5, 224, 674	7, 077 5, 537, 217	6, 920 4, 428, 002	2, 853 2, 358, 363	1, 118 1, 345, 890	204 443, 940	72 109, 736
			1 1, 470			
2 1, 680		1 1, 575	6 8, 400	26 28, 455	33 33, 443	9 10, 290
2 1, 470						
				20 32, 340		
54 60, 396	51 53, 865	18 20, 013	74 84, 242	30 33, 495	42 39, 690	26 25, 620
3 4, 200					3 840	
	123 55, 335					
34 12, 180	4 2, 940			138 86, 678	116 54, 495	803 711, 060
1, 233 1, 212, 330	6, 215 4, 129, 972	6, 975 3, 117, 925	4, 742 3, 214, 273	457 512, 537	242 335, 528	203 424, 263
202 241, 080	212 217, 455	311 254, 100	214 215, 985	299 254, 153	315 229, 425	261 262, 395
145 76, 650	130 69, 300	140 78, 750	135 79, 800	165 89, 250	200 98, 175	265 124, 425
15 17, 325	40 46, 200	15 17, 325	25 28, 875	35 40, 425	35 40, 425	5 5, 775
30 42, 840	28 37, 800	20 26, 460			5 5, 775	17 19, 845
		27 28, 350	759 686, 493	2, 975 1, 977, 666	9, 978 5, 112, 720	12, 610 7, 759, 380
		1, 050	904	664	512	615
				278 72, 020	1, 125 440, 813	1, 524 776, 004
					67 37, 039	392 230, 475
					50 60, 753	743 581, 862

(1) 野　　菜

産地	合計	1月	2月	3月	4月	5月
菜の花			（　続　）			
三　重	103,933 51,739,673	12,768 7,853,895	19,154 10,711,864	41,296 17,315,445	9,688 3,768,093	
徳　島	16,763 16,592,378	3,161 2,840,788	5,594 5,938,055	7,050 6,684,878	635 673,083	
香　川	72 61,425			72 61,425		
高　知	19,037 17,451,957	3,322 3,063,585	4,634 4,635,750	8,848 7,640,851	1,413 1,292,078	
レッドキャベツ						
合　計	235,306 39,977,545	10,412 2,906,401	11,910 3,870,879	17,620 4,914,631	11,920 3,669,333	15,234 8,563,170
平均価格	169	279	325	278	307	562
岐　阜	1,001 169,995	72 23,625			120 31,500	144 44,100
北海道	1,900 302,138					
岩　手	50 9,450					
茨　城	13,190 1,313,068	370 81,585	240 66,360			190 128,205
群　馬	26,530 2,641,275					
東　京	20 21,000					
長　野	82,024 7,300,884					
静　岡	49,310 10,587,518	4,190 1,193,850	3,310 1,052,415	10,490 2,730,840	3,660 888,300	5,170 2,514,645
愛　知	40,846 10,247,540	5,080 1,401,751	7,250 2,367,699	3,920 1,209,076	8,000 2,714,988	1,700 1,024,905
滋　賀	2,690 148,286					
京　都	20 2,100					
大　阪	520 179,445		250 87,780	270 91,665		
兵　庫	4,960 1,044,960	20 3,465	580 201,600	470 186,480	140 34,545	510 276,885
香　川	450 193,200					450 193,200
福　岡	200 45,150			100 34,650		
長　崎	2,310 653,100	300 97,650		2,010 555,450		
熊　本	60 57,330					60 57,330
宮　崎	400 77,280					400 77,280
鹿児島	8,520 4,963,718	380 104,475	280 95,025	360 106,470		6,610 4,246,620

単位　上段　数量＝Ｋｇ
　　下段　金額＝円

６月	７月	８月	９月	１０月	１１月	１２月
		27 28, 350	759 686, 493	2, 697 1, 905, 646	8, 736 4, 574, 115	8, 808 4, 895, 772
						323 455, 574
						820 819, 693
16, 754 1, 979, 608	28, 914 1, 979, 540	27, 835 3, 579, 557	29, 070 2, 769, 638	21, 056 1, 485, 456	23, 409 2, 079, 477	21, 172 2, 179, 855
118	68	128	95	70	88	102
154 20, 160				106 8, 505	229 22, 050	176 20, 055
		1, 650 282, 713		100 6, 825	150 12, 600	
		50 9, 450				
2, 510 182, 795					6, 400 532, 980	3, 480 321, 143
	700 51, 030	6, 470 883, 575	12, 670 1, 208, 865	6, 790 507, 780	−100 −9, 975	
	20 21, 000					
1, 700 197, 190	23, 104 1, 576, 575	19, 440 2, 393, 161	16, 350 1, 556, 573	13, 890 950, 166	7, 440 611, 469	100 15, 750
8, 530 873, 705	50 2, 940			70 5, 145	4, 160 385, 770	9, 680 939, 908
1, 980 175, 350	2, 350 179, 709		50 4, 200	100 7, 035	3, 610 365, 613	6, 806 797, 214
	2, 690 148, 286					
		20 2, 100				
920 109, 620					1, 520 158, 970	800 73, 395
						100 10, 500
860 409, 238						30 1, 890

(1) 野　　菜

産地	合計	1月	2月	3月	4月	5月
レッドキャベツ　（　続　）						
中　国	305 20, 108					
胡　瓜						
合　計	9, 146, 625 2, 757, 555, 249	703, 368 309, 259, 463	729, 551 313, 522, 248	855, 854 363, 926, 159	992, 077 234, 802, 808	1, 203, 830 265, 608, 600
平均価格	301	439	429	425	236	220
岐　阜	2, 181, 303 649, 439, 354	81, 951 38, 428, 690	204, 265 86, 616, 507	288, 623 119, 929, 636	310, 683 71, 211, 736	373, 921 77, 863, 935
北海道	236, 736 69, 696, 173					
青　森	25, 995 6, 203, 558					
岩　手	1, 000 212, 100					
宮　城	3, 320 737, 415					
秋　田	100 15, 540				100 15, 540	
福　島	310, 420 56, 294, 597					
茨　城	750 223, 860					
栃　木	305 55, 545					
群　馬	276, 665 68, 037, 943				58, 825 14, 771, 862	50, 500 11, 406, 045
埼　玉	162, 406 36, 842, 012					45, 296 9, 819, 926
千　葉	100 12, 600					
石　川	7, 113 1, 182, 659				150 47, 460	2, 460 491, 180
山　梨	394, 410 96, 572, 548					1, 260 351, 120
長　野	1, 154, 782 259, 347, 456			600 252, 000	5, 255 1, 446, 585	41, 383 10, 093, 756
愛　知	1, 152, 620 387, 323, 850	157, 805 66, 620, 029	137, 669 57, 863, 394	145, 061 59, 714, 592	153, 429 36, 723, 092	163, 810 34, 651, 827
大　阪	100 8, 400					
徳　島	29, 289 6, 987, 016	400 130, 200			315 49, 613	
愛　媛	850 223, 125					
高　知	1, 118, 445 374, 740, 226	136, 410 57, 518, 685	116, 265 50, 279, 093	159, 830 68, 043, 780	175, 915 39, 280, 606	218, 410 48, 660, 465
宮　崎	2, 087, 631 742, 640, 017	326, 462 146, 439, 849	270, 672 118, 488, 259	261, 390 115, 823, 191	286, 785 71, 118, 974	306, 495 72, 208, 396
鹿児島	2, 285 759, 255	340 122, 010	680 274, 995	350 162, 960	620 137, 340	295 61, 950

単位　上段　数量＝Ｋｇ
　　下段　金額＝円

６月	７月	８月	９月	１０月	１１月	１２月
100 11, 550		205 8, 558				
828, 070 162, 143, 851	626, 905 147, 012, 407	708, 624 152, 482, 000	684, 247 144, 142, 942	674, 024 192, 460, 089	612, 634 205, 426, 837	527, 441 266, 767, 845
195	234	215	210	285	335	505
200, 974 35, 918, 256	21, 877 4, 144, 469	15, 310 3, 812, 275	143, 668 34, 233, 976	277, 589 80, 999, 610	206, 967 69, 752, 344	55, 475 26, 527, 920
16, 435 5, 311, 530	89, 511 26, 290, 898	81, 680 23, 427, 970	41, 910 12, 382, 864	7, 200 2, 282, 911		
	350 109, 410	12, 520 3, 427, 200	10, 382 2, 204, 423	2, 743 462, 525		
		1, 000 212, 100				
3, 320 737, 415						
	102, 260 20, 274, 240	147, 170 25, 799, 814	60, 990 10, 220, 543			
750 223, 860						
			305 55, 545			
47, 495 10, 117, 748	24, 490 5, 350, 695	1, 160 210, 315	32, 730 7, 197, 120	52, 155 15, 680, 333	9, 310 3, 303, 825	
78, 637 15, 890, 826	13, 287 3, 723, 300		1, 035 195, 090	24, 151 7, 212, 870		
			100 12, 600			
2, 925 412, 630	1, 225 178, 364	353 53, 025				
865 197, 505	610 115, 500	27, 380 6, 911, 730	181, 435 37, 978, 607	141, 675 38, 348, 208	41, 185 12, 669, 878	
126, 022 31, 207, 055	294, 109 71, 445, 966	402, 502 85, 514, 197	205, 638 38, 172, 896	66, 456 17, 451, 192	12, 692 3, 716, 559	125 47, 250
104, 012 19, 034, 519	49, 506 8, 475, 709	16, 459 2, 449, 564	939 91, 833	640 229, 530	70, 667 23, 860, 967	152, 623 77, 608, 794
			100 8, 400			
7, 224 1, 745, 520	18, 410 4, 352, 093	2, 740 583, 590				200 126, 000
	850 223, 125					
84, 135 14, 540, 085		350 80, 220		1, 970 788, 340	92, 635 31, 368, 594	132, 525 64, 180, 358
155, 276 26, 806, 902	10, 420 2, 328, 638		5, 015 1, 389, 045	99, 445 29, 004, 570	179, 178 60, 754, 670	186, 493 98, 277, 523

(1) 野　　菜

産地	合計	1月	2月	3月	4月	5月
南　瓜						
合　計	4,839,823 694,991,729	379,916 53,038,031	581,714 56,236,420	538,960 64,501,544	335,465 66,319,797	394,369 78,280,884
平均価格	143	139	96	119	197	198
岐　阜	112,464 20,047,232	60 3,780	60 2,940	40 945	10 1,050	203 54,529
北海道	1,061,954 102,466,137	270 22,680				
青　森	3,836 333,165					
茨　城	39,935 4,838,926					
富　山	24,340 3,453,976					
石　川	290 88,935					
長　野	189,362 52,279,255					455 283,001
愛　知	43,145 3,299,609					
岡　山	18,785 1,866,953					
徳　島	5 1,050					
高　知	4,744 2,193,450	40 23,625	194 112,770	1,260 763,455	1,620 637,455	534 202,965
熊　本	39,303 11,127,933			510 197,820	1,310 465,675	11,626 3,748,739
宮　崎	196,744 87,604,012	17,876 8,845,725	14,216 8,153,985	15,915 11,980,815	28,152 11,712,383	35,247 13,465,358
鹿児島	447,244 86,613,660	3,710 867,615			30 12,600	8,654 4,324,845
沖　縄	55,710 22,184,978	20,070 7,318,920	20,360 7,272,930	3,440 1,988,070	8,870 4,281,176	2,970 1,323,882
メキシコ	974,284 123,517,499	301,840 32,553,948	34,964 4,451,266	9,365 731,336	5,965 1,202,303	141,870 26,118,373
ﾆｭｰｼﾞｰﾗﾝﾄﾞ	1,551,168 165,994,860	36,050 3,401,738	511,920 36,242,529	508,430 48,839,103	289,508 48,007,155	192,810 28,759,192
その他外国	76,510 7,080,099					
九重栗						
合　計	970 36,120					
平均価格	37					
岐　阜	870 30,660					
北海道	100 5,460					

単位　上段　数量＝Ｋｇ
下段　金額＝円

６月	７月	８月	９月	１０月	１１月	１２月
444, 800 82, 521, 473	373, 786 59, 758, 803	371, 236 53, 082, 841	449, 155 53, 696, 683	392, 701 42, 894, 055	209, 778 27, 870, 071	367, 943 56, 791, 127
185	159	142	119	109	132	154
7, 387 930, 442	33, 424 3, 647, 561	30, 638 6, 722, 992	31, 766 6, 891, 955	7, 980 1, 680, 945	444 46, 253	452 63, 840
	305 51, 240	204, 015 23, 566, 203	391, 380 37, 554, 143	352, 634 30, 351, 974	89, 410 8, 643, 602	23, 940 2, 276, 295
		3, 780 324, 345		56 8, 820		
1, 130 150, 780	23, 165 3, 036, 496	15, 640 1, 651, 650				
		24, 080 3, 432, 661	260 21, 315			
	290 88, 935					
32, 271 11, 355, 986	80, 722 17, 416, 167	40, 437 10, 442, 158	24, 751 9, 039, 471	10, 605 3, 702, 656	121 39, 816	
18, 368 1, 663, 842	20, 297 1, 356, 233	3, 862 257, 009	488 20, 224	47 840	39 589	44 872
5, 770 747, 180	6, 075 644, 175	6, 940 475, 598				
5 1, 050						
150 50, 715				286 98, 280	270 95, 130	390 209, 055
19, 525 4, 994, 434	1, 620 210, 840		510 169, 575	2, 382 701, 610	1, 484 499, 800	336 139, 440
19, 204 6, 233, 589	308 65, 415	114 28, 350		18, 711 6, 348, 930	28, 880 9, 850, 197	18, 121 10, 919, 265
119, 860 26, 479, 320	202, 190 32, 686, 185	41, 730 6, 181, 875				71, 070 16, 061, 220
208, 680 29, 168, 992	5, 390 555, 556				25, 670 2, 581, 478	240, 540 26, 154, 247
12, 450 745, 143						
					63, 460 6, 113, 206	13, 050 966, 893
			870 30, 660	100 5, 460		
			35	54		
			870 30, 660			
				100 5, 460		

(1) 野　　菜

産地	合計	1月	2月	3月	4月	5月
なす						
合計	4,603,680 1,352,889,924	203,310 90,003,206	244,254 94,833,354	313,410 117,263,559	467,469 153,952,090	659,894 177,535,536
平均価格	293	442	388	374	329	269
岐阜	438,125 101,849,814	4,075 1,837,395	4,786 1,836,870	7,612 2,700,086	8,211 2,851,538	14,660 3,966,218
茨城	844 198,870					
群馬	24,291 6,417,023					
千葉	50 17,850		50 17,850			
福井	576 136,005					
山梨	555,667 96,727,041					
長野	26,563 5,081,935		100 35,700			
静岡	5 525					
愛知	1,661,921 542,160,094	103,999 45,666,414	131,197 51,019,811	169,171 61,938,878	243,414 82,936,088	374,852 101,826,386
大阪	991 156,923					
岡山	489 126,735		235 86,730			
徳島	556,320 137,279,698			270 128,835	180 65,520	1,760 375,244
高知	44,406 12,774,262	216 141,750	890 530,565	9,397 2,694,207	11,036 3,014,142	10,442 2,626,692
熊本	1,292,558 449,731,939	95,020 42,357,647	106,996 41,305,828	126,960 49,801,553	204,628 65,084,802	257,796 68,619,196
宮崎	490 109,410					
鹿児島	384 121,800					384 121,800
小なす						
合計	11,105 8,569,171	556 495,338	601 441,789	522 492,137	710 542,799	1,186 909,407
平均価格	771	890	735	942	764	766
岐阜	120 9,870					
長野	311 55,599					
愛知	133 14,774					
高知	10,541 8,488,928	556 495,338	601 441,789	522 492,137	710 542,799	1,186 909,407

単位　上段　数量＝Ｋｇ
下段　金額＝円

６月	７月	８月	９月	１０月	１１月	１２月
513, 259 161, 217, 657	468, 611 132, 504, 579	577, 052 100, 924, 554	407, 763 80, 265, 800	373, 768 94, 414, 985	199, 207 74, 436, 609	175, 683 75, 537, 995
314	282	174	196	252	373	429
27, 266 8, 418, 253	98, 219 28, 604, 391	128, 861 23, 630, 366	89, 628 17, 260, 870	47, 683 8, 659, 172	4, 558 894, 648	2, 566 1, 190, 007
	540 85, 050			304 113, 820		
	7, 268 2, 808, 540	11, 463 2, 299, 868	5, 360 1, 277, 115	200 31, 500		
	140 39, 690	436 96, 315				
4, 790 1, 052, 625	89, 228 24, 963, 956	214, 669 31, 593, 262	165, 350 26, 564, 176	71, 754 10, 901, 957	9, 876 1, 651, 065	
14 6, 510	5, 591 1, 593, 754	9, 369 1, 750, 963	9, 178 1, 328, 189	2, 311 366, 819		
			5 525			
313, 741 95, 212, 195	117, 578 21, 834, 696	9, 264 1, 610, 711	11, 430 2, 512, 926	38, 030 12, 051, 180	67, 519 27, 873, 289	81, 726 37, 677, 520
		991 156, 923				
					254 40, 005	
6, 250 2, 062, 347	129, 476 46, 351, 067	201, 040 39, 569, 951	118, 798 28, 553, 989	95, 294 19, 718, 897	3, 232 439, 673	20 14, 175
7, 278 2, 062, 314	241 38, 032			1, 186 240, 450	3, 720 1, 426, 110	
153, 920 52, 403, 413	19, 840 6, 075, 993	959 216, 195	8, 014 2, 768, 010	117, 006 42, 331, 190	110, 048 42, 111, 819	91, 371 36, 656, 293
	490 109, 410					
1, 076 1, 012, 897	754 872, 257	1, 218 673, 157	1, 243 771, 759	1, 414 727, 240	957 597, 296	868 1, 033, 095
941	1, 156	552	620	514	624	1, 190
		65 8, 190		55 1, 680		
	82 23, 258	221 31, 553	8 788			
	123 13, 514			10 1, 260		
1, 076 1, 012, 897	549 835, 485	932 633, 414	1, 235 770, 971	1, 349 724, 300	957 597, 296	868 1, 033, 095

(1) 野　　菜

産地	合計	1月	2月	3月	4月	5月
べいなす						
合　計	109,615 30,765,395	3,802 1,281,893	4,614 1,550,325	7,665 2,405,970	8,896 2,616,443	16,321 4,111,131
平均価格	280	337	336	313	294	251
岐　阜	10 1,607					
秋　田	88 32,918					
千　葉	183 76,545					
長　野	11,284 2,202,009					
高　知	98,050 28,452,316	3,802 1,281,893	4,614 1,550,325	7,665 2,405,970	8,896 2,616,443	16,321 4,111,131
トマト						
合　計	3,203,370 1,130,791,991	210,044 73,637,181	233,590 96,000,019	308,605 144,438,572	317,659 134,937,714	483,754 150,083,351
平均価格	353	350	410	468	424	310
岐　阜	1,119,694 344,526,708	70,026 21,784,651	67,664 25,158,956	93,701 38,961,100	117,994 43,187,444	201,249 53,543,728
北海道	11,950 4,564,613					
青　森	421,189 130,551,322					
茨　城	276 166,845					
栃　木	780 288,225					780 288,225
群　馬	355 127,260			8 12,600		
千　葉	1,501 1,276,224	40 43,229	31 50,022	58 102,376	61 103,572	82 119,952
石　川	1,188 463,680					
福　井	480 136,710					
長　野	13,271 6,325,996					
静　岡	13,547 5,993,484	15 26,775	2,043 966,504	1,731 924,525	407 300,510	686 312,900
愛　知	496,241 168,683,221	32,803 11,373,549	27,278 10,981,930	41,341 19,367,167	52,352 22,246,382	85,616 24,634,577
三　重	1,924 1,409,377	336 216,720	248 198,556	132 105,684	92 73,660	552 419,217
滋　賀	1,012 674,730					
岡　山	336 146,370					
高　知	3,964 5,231,526	334 503,832	300 463,512	331 511,728	405 618,168	651 979,381

単位　上段　数量＝Ｋｇ
下段　金額＝円

６月	７月	８月	９月	１０月	１１月	１２月
17, 310 4, 028, 780	12, 469 3, 894, 762	14, 079 2, 977, 147	7, 583 2, 365, 359	8, 347 2, 332, 030	5, 096 1, 639, 365	3, 433 1, 562, 190
232	312	211	311	279	321	455
1 315	6 1, 134	2 105	1 53			
			88 32, 918			
			183 76, 545			
	414 117, 811	5, 968 993, 172	3, 166 716, 490	1, 736 374, 536		
17, 309 4, 028, 465	12, 049 3, 775, 817	8, 109 1, 983, 870	4, 145 1, 539, 353	6, 611 1, 957, 494	5, 096 1, 639, 365	3, 433 1, 562, 190
532, 380 140, 192, 758	290, 689 80, 790, 032	183, 658 48, 857, 793	173, 241 61, 162, 703	142, 457 60, 516, 844	162, 041 76, 114, 307	165, 252 64, 060, 717
263	277	266	353	424	469	387
196, 641 44, 681, 961	90, 166 21, 810, 766	33, 275 9, 593, 059	26, 144 9, 595, 388	74, 340 26, 572, 341	75, 688 26, 516, 439	72, 806 23, 120, 875
5, 784 2, 466, 765	2, 360 631, 785	24 10, 080	3, 742 1, 404, 638	36 40, 761	4 10, 584	
7, 326 2, 876, 245	108, 685 35, 149, 354	146, 225 37, 163, 525	117, 724 37, 172, 074	41, 229 18, 190, 124		
				4 2, 625	272 164, 220	
			340 106, 722	7 7, 938		
50 42, 210	75 109, 620	49 63, 504	878 294, 189	35 76, 041	79 152, 817	63 118, 692
			1, 188 463, 680			
480 136, 710						
209 134, 065	1, 808 1, 047, 557	2, 592 1, 421, 040	2, 802 1, 302, 055	2, 136 901, 299	1, 188 588, 315	2, 536 931, 665
429 227, 115	1, 291 368, 130	77 121, 275	61 97, 335	1, 490 778, 155	1, 385 585, 585	3, 932 1, 284, 675
121, 445 29, 984, 058	48, 643 10, 500, 856	991 138, 810	198 108, 402	14, 639 7, 415, 352	37, 267 18, 616, 185	33, 668 13, 315, 953
348 230, 477	36 20, 948					180 144, 115
					1, 000 673, 155	12 1, 575
			336 146, 370			
497 771, 215	351 320, 670	425 346, 500	380 309, 540	6 4, 620		284 402, 360

(1) 野　　菜

産地	合計	1月	2月	3月	4月	5月
トマト（続）						
福　岡	200 115, 500			200 115, 500		
長　崎	90, 047 42, 770, 333	2, 003 806, 295	8, 816 3, 886, 995	22, 160 10, 977, 225	26, 312 12, 583, 200	17, 468 8, 402, 310
熊　本	1, 019, 736 412, 511, 436	104, 334 38, 657, 220	127, 210 54, 293, 544	148, 150 72, 855, 092	119, 592 55, 354, 903	175, 486 60, 143, 740
大　分	1, 292 942, 585					
宮　崎	4, 387 3, 885, 846	153 224, 910		793 505, 575	444 469, 875	1, 184 1, 239, 321
桃太郎トマト						
合　計	3, 318, 916 1, 230, 207, 944	133, 641 48, 520, 258	106, 249 44, 170, 138	129, 140 61, 084, 792	176, 210 76, 703, 931	314, 337 105, 773, 210
平均価格	370	363	415	473	435	336
岐　阜	2, 856, 595 1, 045, 182, 099	91, 416 33, 474, 388	74, 909 31, 397, 413	89, 989 42, 003, 835	124, 515 54, 330, 363	229, 356 79, 486, 208
青　森	444 196, 770					
長　野	120 56, 175					
静　岡	492 97, 020					
愛　知	18, 941 7, 535, 850	3, 225 1, 273, 755	3, 100 1, 346, 205	2, 560 1, 384, 530	1, 760 803, 880	3, 240 1, 084, 230
長　崎	9, 340 4, 561, 620		3, 520 1, 681, 365	3, 736 1, 885, 800		2, 084 994, 455
熊　本	347, 148 144, 637, 658	36, 720 13, 173, 615	21, 960 9, 020, 655	21, 240 11, 145, 015	24, 120 11, 666, 340	47, 880 14, 931, 630
宮　崎	85, 836 27, 940, 752	2, 280 598, 500	2, 760 724, 500	11, 615 4, 665, 612	25, 815 9, 903, 348	31, 777 9, 276, 687
ミニトマト						
合　計	1, 167, 497 766, 417, 683	78, 581 50, 093, 123	65, 202 54, 589, 506	88, 291 69, 229, 689	102, 849 71, 579, 733	155, 997 77, 929, 130
平均価格	656	637	837	784	695	499
岐　阜	14, 021 9, 243, 567	745 593, 148	179 169, 954		375 292, 824	607 421, 241
北海道	282, 667 172, 029, 557					
青　森	414 159, 390					
茨　城	4, 464 3, 331, 755					
群　馬	27 9, 450					
長　野	2, 652 1, 453, 919					
愛　知	367, 444 265, 931, 424	33, 819 22, 497, 189	24, 732 23, 144, 787	32, 311 27, 778, 840	36, 339 26, 850, 510	50, 557 27, 993, 731

単位　上段　数量＝Ｋｇ
下段　金額＝円

６月	７月	８月	９月	１０月	１１月	１２月
12, 388 5, 783, 400	900 330, 908					
185, 258 51, 787, 117	36, 086 10, 124, 693		19, 084 9, 930, 890	7, 927 6, 048, 788	44, 838 28, 574, 642	51, 771 24, 740, 807
			364 231, 420	608 478, 800	320 232, 365	
1, 525 1, 071, 420	288 374, 745					
264, 832 78, 893, 396	336, 706 106, 736, 470	682, 666 209, 638, 922	498, 613 182, 011, 648	328, 015 164, 100, 751	168, 722 80, 163, 829	179, 785 72, 410, 599
297	317	307	365	500	475	402
220, 003 67, 328, 696	334, 478 106, 008, 767	682, 174 209, 541, 902	498, 049 181, 758, 703	310, 735 152, 969, 071	103, 506 48, 101, 239	97, 465 38, 781, 514
			444 196, 770			
			120 56, 175			
		492 97, 020				
2, 880 913, 500	2, 120 683, 130				56 46, 620	
31, 320 8, 131, 095	108 44, 573			17, 280 11, 131, 680	65, 160 32, 015, 970	81, 360 33, 377, 085
10, 629 2, 520, 105						960 252, 000
124, 046 57, 706, 526	73, 719 44, 794, 667	93, 575 39, 976, 828	105, 381 69, 645, 854	84, 182 78, 919, 574	92, 172 85, 020, 154	103, 502 66, 932, 899
465	607	427	660	937	922	646
3, 481 1, 915, 947	2, 112 1, 179, 920	1, 533 676, 245	889 534, 105	969 997, 112	1, 325 1, 250, 415	1, 806 1, 212, 656
13, 154 7, 925, 505	48, 054 31, 682, 344	89, 349 38, 103, 462	94, 563 60, 882, 046	36, 338 32, 090, 730	1, 209 1, 345, 470	
			414 159, 390			
			3, 210 2, 290, 470	1, 254 1, 041, 285		
		27 9, 450				
54 22, 995	542 343, 413	1, 601 786, 917	281 173, 145	171 125, 139	3 2, 310	
47, 632 23, 425, 189	15, 121 8, 359, 232	1, 065 400, 754	5, 865 5, 456, 443	28, 134 26, 793, 141	45, 343 42, 442, 914	46, 526 30, 788, 694

(1) 野　　菜

産地	合計	1月	2月	3月	4月	5月
ミニトマト			（　続　）			
滋　賀	120 60,900	120 60,900				
京　都	414 146,160					414 146,160
和歌山	9,146 8,564,850	1,340 1,220,730	1,564 1,436,610	1,540 1,474,830	1,120 1,110,900	1,400 1,321,950
高　知	12 13,230	12 13,230				
福　岡	315 336,263					
長　崎	78 53,340	78 53,340				
熊　本	387,737 247,861,370	35,097 21,153,773	29,901 23,860,359	42,054 31,777,988	51,214 35,203,203	80,292 37,439,620
大　分	42 76,440					
宮　崎	97,944 57,146,068	7,370 4,500,813	8,826 5,977,796	12,386 8,198,031	13,801 8,122,296	22,727 10,606,428
ピーマン						
合　計	2,756,376 1,106,602,348	183,168 112,986,076	190,793 144,459,194	209,918 159,706,909	284,208 139,544,359	377,651 118,893,652
平均価格	401	616	757	760	490	314
岐　阜	11,547 4,362,770	9 1,575	157 39,701			65 15,173
北海道	96,219 23,348,115					
青　森	80,410 13,908,321					
岩　手	58,571 11,013,516					
宮　城	15 5,565	15 5,565				
秋　田	437 66,465					
福　島	26,676 3,674,581					
茨　城	96,960 22,712,991		400 367,500	188 188,265	1,160 494,550	4,592 1,273,020
千　葉	68 8,925					
長　野	181,271 51,524,688					
愛　知	133,317 70,770,260	15,507 9,605,713	18,917 14,552,233	18,298 15,014,666	16,801 9,256,194	21,002 7,721,764
和歌山	8,162 2,814,981					794 311,347
愛　媛	136 30,650					
高　知	499,094 175,461,777	19,205 11,526,522	26,321 19,325,040	33,109 25,296,495	58,542 27,307,917	98,601 30,192,331

単位　上段　数量＝Ｋｇ
　　下段　金額＝円

６月	７月	８月	９月	１０月	１１月	１２月
1, 120 1, 064, 910					116 105, 210	946 829, 710
				315 336, 263		
49, 948 19, 755, 226	7, 815 3, 212, 370		84 79, 380	16, 329 16, 848, 196	35, 844 33, 419, 779	39, 159 25, 111, 476
					42 76, 440	
8, 657 3, 596, 754	75 17, 388		75 70, 875	672 687, 708	8, 290 6, 377, 616	15, 065 8, 990, 363
306, 787 69, 414, 001	194, 684 65, 241, 806	214, 110 52, 966, 294	196, 706 54, 883, 624	190, 044 48, 858, 908	230, 914 58, 990, 998	177, 393 80, 656, 527
226	335	247	279	257	255	454
289 75, 442	1, 550 317, 902	2, 552 922, 278	4, 038 1, 755, 439	2, 091 969, 792	711 257, 173	85 8, 295
	10, 217 3, 302, 355	36, 948 8, 972, 460	32, 621 7, 697, 445	16, 175 3, 356, 430	258 19, 425	
	6, 095 1, 838, 716	16, 427 3, 004, 148	28, 395 4, 881, 586	26, 841 3, 849, 402	2, 652 334, 469	
	11, 519 4, 555, 116	8, 551 2, 007, 814	10, 235 2, 066, 192	28, 252 2, 382, 294		14 2, 100
						437 66, 465
	950 216, 510	11, 540 1, 648, 396	10, 619 1, 348, 935	3, 567 460, 740		
26, 729 5, 708, 644	24, 003 6, 494, 411	4, 259 1, 110, 272	23, 335 4, 529, 500	12, 170 2, 532, 234	124 14, 595	
			68 8, 925			
2, 369 695, 466	36, 394 13, 548, 881	60, 436 15, 863, 422	52, 647 14, 123, 904	26, 684 6, 424, 830	2, 741 868, 185	
18, 216 4, 908, 154	10, 256 3, 186, 845	1, 380 389, 077	442 120, 044	691 204, 824	2, 171 763, 545	9, 636 5, 047, 201
6, 130 2, 024, 203	1, 238 479, 431					
		136 30, 650				
135, 998 19, 786, 255	3, 369 1, 219, 029	1, 173 797, 475	2, 947 1, 728, 090	22, 445 7, 583, 626	59, 557 13, 322, 652	37, 827 17, 376, 345

(1) 野　　菜

産地	合計	1月	2月	3月	4月	5月
ピーマン			（　続　）			
熊　本	1,899 688,643	120 69,300	160 126,000		180 75,600	648 156,818
大　分	24,638 1,796,542					
宮　崎	590,865 271,011,558	53,142 32,966,579	47,907 38,219,050	57,348 47,518,722	91,935 46,125,291	107,510 34,805,264
鹿児島	585,236 287,580,434	79,849 48,257,155	74,047 57,591,658	74,203 58,472,337	92,724 44,816,906	109,909 30,593,337
ｵｰｽﾄﾗﾘｱ	420 218,295				60 33,180	15 5,040
ﾆｭｰｼﾞｰﾗﾝﾄﾞ	5,760 3,795,782	3,390 2,388,572	350 223,965	695 412,020		
韓　国	307,033 137,954,310	11,931 8,165,095	22,534 14,014,047	26,077 12,804,404	22,786 11,424,221	34,085 13,588,558
その他外国	47,642 23,853,179				20 10,500	430 231,000
ししとうがらし						
合　計	144,511 179,565,242	8,925 13,320,620	8,505 12,762,580	9,754 17,165,612	14,937 18,974,027	19,014 21,564,021
平均価格	1,242	1,492	1,500	1,759	1,270	1,134
岐　阜	417 121,190	9 5,985	12 6,300			
福　島	14 7,350					
千　葉	8 9,240					
長　野	22 24,657					
愛　知	247 63,434					
徳　島	3,582 1,270,611					
香　川	90 132,300					
高　知	140,089 177,887,950	8,916 13,314,635	8,493 12,756,280	9,754 17,165,612	14,937 18,974,027	19,014 21,564,021
大　分	42 48,510					
青とうがらし						
合　計	85,165 57,689,462	352 316,549	553 584,053	959 989,278	1,692 1,743,836	11,939 12,981,615
平均価格	677	899	1,056	1,031	1,030	1,087
岐　阜	67,786 46,292,951	11 8,694		3 6,868	394 588,527	10,208 11,491,433
長　野	1,119 399,862					
愛　知	1,235 349,263			1 1,785		306 283,500

単位　上段　数量＝Ｋｇ
　　下段　金額＝円

６月	７月	８月	９月	１０月	１１月	１２月
791 260, 925						
1, 727 538, 053	1, 708 613, 778	21, 203 644, 711				
81, 349 22, 566, 836	38, 205 12, 782, 730	11, 820 1, 866, 865	1, 009 706, 592	11, 656 4, 162, 898	57, 602 14, 473, 376	31, 382 14, 817, 355
5, 107 1, 401, 081	169 141, 015			10, 477 2, 942, 139	76, 073 16, 516, 658	62, 678 26, 848, 148
				260 137, 865	85 42, 210	
				150 77, 805	85 42, 840	1, 090 650, 580
28, 082 11, 448, 942	49, 011 16, 545, 087	28, 500 11, 408, 073	10, 728 5, 575, 522	15, 700 7, 420, 478	23, 355 9, 719, 845	34, 244 15, 840, 038
		9, 185 4, 300, 653	19, 622 10, 341, 450	12, 885 6, 353, 551	5, 500 2, 616, 025	
18, 091 16, 989, 101	15, 007 17, 058, 554	15, 528 12, 410, 818	12, 071 10, 354, 225	8, 985 10, 816, 580	7, 758 10, 297, 209	5, 936 17, 851, 895
939	1, 136	799	857	1, 203	1, 327	3, 007
6 3, 676	110 36, 029	104 23, 717	133 27, 567	37 15, 816	6 2, 100	
		14 7, 350				
2 420			6 8, 820			
		11 12, 592	11 12, 065			
7 2, 049	86 36, 775	49 8, 664	58 8, 113	46 7, 518	1 315	
	494 221, 899	1, 483 530, 596	1, 268 423, 364	337 94, 752		
90 132, 300						
17, 986 16, 850, 656	14, 275 16, 715, 341	13, 867 11, 827, 899	10, 595 9, 874, 296	8, 565 10, 698, 494	7, 751 10, 294, 794	5, 936 17, 851, 895
	42 48, 510					
23, 644 16, 549, 919	19, 930 11, 834, 241	15, 160 7, 440, 958	7, 973 3, 646, 731	2, 151 1, 121, 852	739 425, 325	73 55, 105
699	593	490	457	521	575	754
19, 315 13, 974, 990	16, 445 9, 831, 124	12, 898 6, 476, 437	6, 723 3, 006, 936	1, 505 777, 225	250 108, 814	34 21, 903
	210 95, 551	231 75, 290	385 129, 443	207 70, 155	86 29, 423	
900 55, 125	16 3, 382	2 158	1 63	9 5, 250		

(1) 野　　菜

産地	合計	1月	2月	3月	4月	5月
青とうがらし（続）						
三重	1,141 377,224					
滋賀	182 73,605					
徳島	35 7,350					
高知	7,585 6,563,728	323 298,153	529 570,161	929 960,448	1,274 1,140,314	1,343 1,141,529
熊本	2,608 1,214,808					
宮崎	3,474 2,410,671	18 9,702	24 13,892	26 20,177	24 14,995	82 65,153
とうもろこし						
合計	1,159,025 235,705,539					6,902 2,360,559
平均価格	203					342
岐阜	44,980 9,810,606					
北海道	515,406 84,545,995					3 5,355
岩手	211 55,125					
茨城	33,950 8,222,684					
群馬	2,350 652,575					
山梨	19,715 6,459,443					
長野	230,403 48,149,996					
愛知	220,183 53,973,472					920 304,920
徳島	85,514 21,669,860					2,913 975,714
長崎	2,650 851,183					1,020 313,320
宮崎	3,663 1,314,600					2,046 761,250
ゴールドラッシュ						
合計	406,380 101,746,329				808 563,010	63,717 22,440,129
平均価格	250				696	352
岐阜	3,491 978,617					
北海道	170,920 29,280,993					
茨城	27,400 5,721,652					

単位　上段　数量＝Ｋｇ
　　下段　金額＝円

６月	７月	８月	９月	１０月	１１月	１２月
383 204, 341	530 143, 010	192 26, 145	36 3, 728			
37 19, 425	106 41, 160	39 13, 020				
		35 7, 350				
1, 535 1, 191, 144	774 598, 434	401 281, 977	391 297, 337	65 57, 036	10 12, 075	11 15, 120
90 102, 375	916 450, 976	903 341, 131	396 184, 433	297 129, 939	6 5, 954	
1, 384 1, 002, 519	933 670, 604	459 219, 450	41 24, 791	68 82, 247	387 269, 059	28 18, 082
236, 149 59, 276, 416	336, 208 77, 180, 329	354, 844 67, 510, 412	223, 073 28, 925, 928	57 40, 163	1, 737 408, 986	55 2, 746
251	229	190	129	704	235	49
26, 847 5, 719, 333	15, 707 3, 683, 717	442 18, 953	550 41, 370	481 115, 805	928 235, 150	25 −3, 722
		298, 003 56, 456, 634	217, 400 28, 084, 006			
		211 55, 125				
	33, 950 8, 222, 684					
	2, 350 652, 575					
15, 595 5, 317, 515	3, 120 952, 928		1, 000 189, 000			
	171, 420 36, 739, 334	55, 493 10, 906, 872	3, 490 503, 790			
107, 982 26, 469, 277	109, 538 26, 914, 023	695 72, 828	183 26, 114	26 6, 006	809 173, 836	30 6, 468
82, 478 20, 679, 078	123 15, 068					
1, 630 537, 863						
1, 617 553, 350						
102, 913 32, 460, 947	62, 457 15, 731, 589	109, 225 20, 769, 694	67, 260 9, 780, 960			
315	251	190	145			
2, 671 845, 529		820 133, 088				
		103, 660 19, 500, 033	67, 260 9, 780, 960			
	27, 400 5, 721, 652					

(1) 野　　菜

産地	合計	1月	2月	3月	4月	5月
ゴールドラッシュ（　続　）						
群　馬	11,750 3,295,950					
山　梨	38,905 13,573,975					
長　野	7,545 1,773,503					
愛　知	41,786 12,063,345					
徳　島	2,675 534,660					
熊　本	150 57,750					
宮　崎	101,758 34,465,884				808 563,010	63,717 22,440,129
おくら						
合　計	281,541 178,708,690	8,232 4,665,948	11,984 6,539,841	19,418 9,623,985	18,830 10,531,795	24,857 15,794,337
平均価格	634	566	545	495	559	635
岐　阜	615 266,127					
長　野	827 462,035					
愛　知	1,189 757,222					
徳　島	30,364 19,347,636					
高　知	54,447 39,647,406				576 541,800	2,311 2,542,024
宮　崎	38,248 25,625,857					216 284,918
鹿児島	68,877 48,214,395				1,452 1,808,983	7,548 5,639,130
沖　縄	1,244 1,154,444					
フィリピン	76,409 38,447,326	7,164 3,993,570	10,896 5,893,188	18,012 8,842,533	16,136 7,821,261	14,358 7,081,473
その他外国	9,321 4,786,242	1,068 672,378	1,088 646,653	1,406 781,452	666 359,751	424 246,792
その他果菜類						
合　計	1,240,452 301,812,717	10,359 6,049,233	10,759 6,616,871	12,744 7,540,653	38,709 18,111,515	152,047 65,028,500
平均価格	243	583	615	591	467	427
岐　阜	42,972 2,649,628		473	1 315		2 630
福　島	100 23,730		100 23,730			
群　馬	1,219 648,858					

単位　上段　数量＝Ｋｇ
下段　金額＝円

６月	７月	８月	９月	１０月	１１月	１２月
1, 750 501, 375	10, 000 2, 794, 575					
28, 075 10, 358, 252	10, 830 3, 215, 723					
	2, 800 636, 930	4, 745 1, 136, 573				
30, 859 8, 779, 386	10, 927 3, 283, 959					
2, 175 455, 910	500 78, 750					
150 57, 750						
37, 233 11, 462, 745						
32, 701 27, 076, 273	48, 505 38, 578, 556	52, 467 27, 085, 560	30, 374 20, 043, 054	21, 633 12, 673, 587	5, 926 3, 075, 533	6, 614 3, 020, 221
827	795	516	659	585	518	456
13 5, 957	98 77, 313	230 84, 393	210 72, 305	61 25, 854	3 305	
	149 100, 382	513 251, 952	127 91, 093	38 18, 608		
	242 183, 233	650 358, 514	297 215, 349	126		
2, 392 2, 021, 040	9, 000 7, 107, 240	12, 532 5, 894, 616	5, 760 3, 797, 220	680 527, 520		
8, 223 7, 344, 173	15, 080 12, 182, 680	11, 893 6, 717, 735	9, 319 6, 130, 773	6, 996 4, 157, 141	49 31, 080	
7, 313 5, 893, 285	8, 964 6, 981, 207	8, 478 4, 618, 790	6, 475 3, 999, 198	6, 515 3, 663, 887	287 184, 572	
12, 500 10, 615, 815	14, 972 11, 946, 501	18, 171 9, 159, 560	7, 284 4, 958, 310	6, 702 3, 909, 696	248 176, 400	
			782 700, 686	33 31, 185	100 94, 500	329 328, 073
2, 260 1, 196, 003				324 178, 290	3, 761 1, 835, 358	3, 498 1, 605, 650
			120 78, 120	284 161, 280	1, 448 737, 568	2, 817 1, 102, 248
175, 207 55, 112, 385	321, 890 65, 739, 908	276, 493 39, 794, 371	144, 370 18, 032, 479	49, 831 8, 654, 250	31, 838 5, 573, 245	16, 205 5, 559, 307
314	204	143	124	173	175	343
14 1, 470	11, 008 832, 547	17, 934 1, 118, 596	12, 925 664, 107	715 18, 732	353 12, 758	20
			1, 219 648, 858			

(1) 野　　菜

産地	合計	1月	2月	3月	4月	5月
その他果菜類			（　続　）			
富　山	22,240 2,044,361					
長　野	53,509 4,704,991					
静　岡	35,120 2,357,882					
愛　知	345,629 33,340,230	90 2,835			4,532 1,212,330	11,244 2,870,805
和歌山	6,491 590,310					
岡　山	69,730 5,821,592	40 5,460				
高　知	105 55,125					105 55,125
長　崎	230 16,695					
熊　本	17,247 7,631,610				1,791 909,720	8,790 3,966,480
宮　崎	503,949 186,185,545	5,346 3,671,665	5,894 4,355,537	7,020 4,821,802	21,149 10,612,992	96,288 42,902,952
鹿児島	94,761 36,252,827	1,713 1,043,070	1,080 623,385	1,368 785,768	6,117 2,880,675	26,328 11,569,793
沖　縄	47,150 19,489,333	3,170 1,326,203	3,685 1,613,746	4,355 1,932,768	5,120 2,495,798	9,290 3,662,715
いんげん						
合　計	295,109 237,923,224	17,627 16,599,653	19,944 19,141,503	29,027 23,989,471	25,519 23,831,760	40,485 30,689,757
平均価格	806	941	959	826	933	758
岐　阜	17,681 12,402,247	10 4,200			329 430,409	3,118 3,035,956
北海道	7,567 9,719,011					
福　島	3,484 1,996,680					
福　井	358 303,678					
山　梨	1,072 777,000					
長　野	36,424 30,963,889					
愛　知	2,370 1,564,471		2 525			21 14,491
徳　島	786 656,040				12 11,340	
高　知	13,525 14,978,880	1,194 1,656,480	1,102 1,561,140	1,994 2,661,750	2,568 2,735,355	2,090 1,906,275
長　崎	46 60,375		46 60,375			
熊　本	66 87,675				38 48,825	28 38,850

単位　上段　数量＝Ｋｇ
下段　金額＝円

６月	７月	８月	９月	１０月	１１月	１２月
	7, 650 749, 763	3, 930 372, 162	9, 880 892, 038	780 30, 398		
7, 725 648, 900	15, 633 1, 508, 535	15, 844 1, 315, 706	11, 477 1, 015, 445	2, 490 197, 400	340 19, 005	
2, 070 398, 895	1, 500 142, 905	9, 770 581, 123	13, 580 791, 334	8, 200 443, 625		
30, 411 5, 656, 561	75, 346 8, 460, 711	100, 249 7, 489, 959	65, 302 4, 162, 697	25, 465 1, 450, 797	24, 220 1, 535, 625	8, 770 497, 910
	3, 660 315, 210	2, 690 221, 550	141 53, 550			
8, 510 971, 408	55, 180 4, 493, 918	6, 000 350, 806				
	230 16, 695					
5, 121 1, 945, 440	1, 530 809, 025		15 945			
89, 685 34, 281, 221	135, 462 43, 434, 754	100, 425 22, 984, 376	24, 003 8, 044, 440	9, 330 4, 962, 500	5, 226 2, 936, 136	4, 121 3, 177, 170
21, 001 8, 009, 663	10, 031 3, 245, 550	16, 951 4, 027, 643	5, 828 1, 759, 065	2, 541 1, 335, 810	1, 131 526, 470	672 445, 935
10, 670 3, 198, 827	4, 660 1, 730, 295	2, 700 1, 332, 450		310 214, 988	568 543, 251	2, 622 1, 438, 292
30, 878 16, 878, 110	20, 568 15, 503, 716	18, 472 15, 110, 160	14, 878 16, 715, 422	32, 519 24, 908, 561	29, 020 19, 765, 267	16, 172 14, 789, 844
546	753	818	1, 123	765	681	914
4, 775 2, 286, 405	1, 555 920, 538	1, 006 583, 149	2, 862 2, 120, 331	3, 675 2, 799, 396	348 220, 655	3 1, 208
	112 105, 525	4, 323 4, 646, 880	2, 700 4, 451, 056	432 515, 550		
	1, 166 530, 565	2, 006 1, 217, 580	312 248, 535			
	281 232, 861			70 64, 559	7 6, 258	
		42 26, 250	972 716, 100	58 34, 650		
1, 541 1, 639, 407	16, 882 13, 370, 050	11, 053 8, 625, 454	5, 589 5, 985, 888	1, 351 1, 336, 779	8 6, 311	
445 179, 431	160 38, 259	2 347	13 3, 507	1, 289 1, 059, 141	438 268, 770	
774 644, 700						
2, 044 1, 361, 850	282 256, 935			90 84, 210	203 271, 740	1, 958 2, 483, 145

(1) 野　　菜

産地	合計	1月	2月	3月	4月	5月
いんげん			（　続　）			
宮　崎	5,766 3,161,238	92 88,200	88 77,805	44 46,935	186 150,675	130 79,170
鹿児島	167,081 139,305,968	9,119 10,906,446	8,328 11,026,155	11,984 13,183,170	20,034 19,294,643	35,098 25,615,015
沖　縄	718 1,162,980	212 297,360	374 658,245	102 172,200	30 35,175	
アメリカ	42 12,180					
メキシコ	374 72,188					
その他外国	37,749 20,698,724	7,000 3,646,967	10,004 5,757,258	14,903 7,925,416	2,322 1,125,338	
豌　豆						
合　計	195,219 198,792,433	11,765 13,149,047	17,648 19,187,649	25,045 26,403,786	38,765 30,192,463	34,466 30,541,536
平均価格	1,018	1,117	1,087	1,054	778	886
岐　阜	1,435 1,059,294		2 1,260	62 38,850		1,278 971,123
北海道	11,616 22,340,294					
青　森	7,231 14,892,048					31 118,440
岩　手	15 34,650					
福　島	15,052 7,180,583					2,890 2,120,528
長　野	174 283,080		12 14,805			
静　岡	6,424 6,863,064	600 817,005	864 1,260,315	1,756 2,042,618	2,598 2,106,826	434 434,070
愛　知	16,832 18,184,341	1,988 2,456,371	1,838 2,609,775	5,276 6,131,370	5,009 4,645,358	1,664 1,210,772
三　重	100 98,385				100 98,385	
和歌山	48,536 56,120,441	4,382 5,532,766	5,458 7,554,330	8,515 10,629,519	13,963 13,163,957	2,821 2,586,098
広　島	974 1,617,105				26 58,275	798 1,300,425
徳　島	27,719 27,593,717	401 597,975	335 544,425	290 405,825	3,443 2,752,260	18,396 18,126,654
愛　媛	470 330,540			20 10,500		306 237,720
熊　本	2,038 2,411,588		124 189,210	494 629,790	865 969,518	430 482,370
大　分	177 263,183		150 236,250		27 26,933	
鹿児島	10,480 13,742,498	1,780 2,378,880	885 1,375,920	1,238 1,578,486	382 424,095	10 8,925
中　国	2,662 1,505,385	1,250 652,050	704 432,915	100 78,960	60 25,200	28 5,880

単位　上段　数量＝Ｋｇ
下段　金額＝円

６月	７月	８月	９月	１０月	１１月	１２月
80 32, 760				2, 548 1, 453, 883	2, 528 1, 188, 025	70 43, 785
21, 209 10, 728, 097	38 23, 625		2, 430 3, 190, 005	22, 732 17, 517, 343	25, 488 17, 803, 508	10, 621 10, 017, 961
10 5, 460	32 6, 720					
	60 18, 638	40 10, 500		274 43, 050		
						3, 520 2, 243, 745
15, 997 10, 217, 418	7, 279 8, 853, 810	5, 743 8, 221, 942	3, 652 10, 187, 940	6, 006 9, 564, 193	13, 268 12, 031, 500	15, 585 20, 241, 149
638	1, 216	1, 431	2, 789	1, 592	906	1, 298
74 40, 816	6 3, 255	3 945	1 525		9 2, 520	
266 514, 815	3, 315 4, 580, 835	4, 897 7, 470, 404	2, 195 7, 010, 745	871 2, 687, 475	72 76, 020	
1, 711 3, 479, 753	2, 808 3, 827, 985	317 523, 898	686 2, 796, 990	1, 434 3, 823, 892	244 321, 090	
15 34, 650						
12, 162 5, 060, 055						
88 146, 475	64 90, 300	10 31, 500				
					18 21, 000	154 181, 230
97 22, 156				27 19, 352	379 298, 379	554 790, 808
				940 816, 639	5, 533 5, 305, 388	6, 924 10, 531, 744
					130 226, 905	20 31, 500
364 434, 700				810 727, 913	2, 704 2, 570, 295	976 1, 433, 670
			40 16, 800			104 65, 520
						125 140, 700
8 5, 670				532 618, 787	2, 159 2, 173, 028	3, 486 5, 178, 707
	120 47, 775					400 262, 605

(1) 野　　菜

産地	合計	1月	2月	3月	4月	5月
豌　豆			（　続　）			
その他外国	43,284 24,272,237	1,364 714,000	7,276 4,968,444	7,294 4,857,868	12,292 5,921,656	5,380 2,938,531
ピース						
合　計	70,859 64,196,740	9,464 8,713,479	8,413 9,556,630	8,046 8,206,643	11,538 8,997,608	13,436 9,820,356
平均価格	905	920	1,135	1,019	779	730
岐　阜	8,106 6,276,379					4,612 3,504,419
北海道	920 1,303,785					
福　島	512 215,670					
愛　知	363 314,316		127 199,553		2 2,205	203 96,786
三　重	951 693,735					951 693,735
広　島	65 83,475	15 4,725				50 78,750
徳　島	1,055 1,242,571					1,005 1,198,786
熊　本	1,168 1,101,030		50 73,500	62 84,630	267 301,455	787 638,715
宮　崎	504 364,350		48 39,690	60 61,425	396 263,235	
鹿児島	55,285 51,993,479	9,359 8,680,404	7,783 9,116,312	7,019 7,775,513	10,343 8,263,763	5,828 3,609,165
カナダ	1,930 607,950	90 28,350	405 127,575	905 285,075	530 166,950	
そらまめ						
合　計	118,293 61,035,154	5,324 3,031,560	6,756 5,635,770	13,218 8,926,629	30,646 14,823,722	41,511 19,446,476
平均価格	515	569	834	675	483	468
岐　阜	24,210 11,111,366					20,617 10,041,206
北海道	396 79,434					
青　森	4,041 1,875,090					
宮　城	160 88,305					
秋　田	60 37,590					
福　井	6,880 3,153,255					
長　野	748 296,100					48 33,705
愛　知	36 8,043					16 2,100

単位　上段　数量＝Ｋｇ
下段　金額＝円

６月	７月	８月	９月	１０月	１１月	１２月
1, 212 478, 328	966 303, 660	516 195, 195	730 362, 880	1, 392 870, 135	2, 020 1, 036, 875	2, 842 1, 624, 665
3, 112 2, 245, 080	1, 708 1, 808, 007	185 297, 255			4, 033 3, 871, 246	10, 924 10, 680, 436
721	1, 058	1, 606			959	977
2, 519 1, 969, 853	973 801, 477				2 630	
	735 1, 006, 530	185 297, 255				
512 215, 670						
31 15, 772						
50 43, 785						
						2 2, 730
					4, 031 3, 870, 616	10, 922 10, 677, 706
14, 853 6, 441, 867	2, 885 1, 087, 800	252 17, 640			66 62, 265	2, 782 1, 561, 425
433	377	70			943	561
3, 593 1, 070, 160						
60 44, 259	84 17, 535	252 17, 640				
1, 940 1, 067, 220	2, 101 807, 870					
160 88, 305						
60 37, 590						
6, 880 3, 153, 255						
	700 262, 395					
20 5, 943						

(1) 野　　菜

産地	合計	1月	2月	3月	4月	5月
そらまめ			（　続　）			
和歌山	6,881 2,506,665				1,154 373,065	5,727 2,133,600
徳　島	4,432 2,036,475					3,352 1,572,375
香　川	18 21,420					18 21,420
愛　媛	2,924 1,578,885					1,864 1,067,850
長　崎	408 204,015					408 204,015
熊　本	60 37,800					60 37,800
鹿児島	67,039 38,000,711	5,324 3,031,560	6,756 5,635,770	13,218 8,926,629	29,492 14,450,657	9,401 4,332,405
えだまめ						
合　計	456,324 274,905,722			2,103 697,815	3,376 1,027,751	11,029 15,684,208
平均価格	602			331	304	1,422
岐　阜	405,976 253,717,017					10,230 15,484,960
青　森	100 16,800					
山　形	50 42,000					
群　馬	1,260 684,600					
新　潟	6,140 3,782,237					
富　山	500 178,500					
長　野	21,304 8,985,280					
愛　知	13,901 5,280,263					
徳　島	792 275,940					
鹿児島	23 18,271					
中　国	82 32,659			82 32,659		
台　湾	6,196 1,892,155			2,021 665,156	3,376 1,027,751	799 199,248
ささげ						
合　計	69,085 58,243,031			10 29,694	177 412,917	3,679 5,500,118
平均価格	843			2,969	2,332	1,495
岐　阜	39,923 39,246,481			10 29,694	177 412,917	3,628 5,423,573

単位　上段　数量＝Ｋｇ
　　下段　金額＝円

６月	７月	８月	９月	１０月	１１月	１２月
1, 080 464, 100 1, 060 511, 035					66 62, 265	2, 782 1, 561, 425
83, 969 56, 363, 582 671 77, 282 53, 416, 552	142, 996 81, 756, 712 571 137, 122 79, 516, 912 900 497, 700 83 58, 800 4, 279 1, 470, 360 612 212, 940	125, 348 76, 114, 807 607 104, 505 66, 118, 728 360 186, 900 5, 790 3, 605, 837 500 178, 500 12, 402 5, 514, 751 1, 611 447, 091 180 63, 000	62, 995 29, 756, 148 472 53, 933 26, 220, 729 100 16, 800 50 42, 000 350 176, 400 8, 562 3, 300, 219	20, 365 10, 905, 275 535 18, 826 10, 376, 775 257 111, 510 1, 282 416, 990	4, 143 2, 599, 424 627 4, 078 2, 582, 361 65 17, 063	
6, 664 2, 928, 759 23 18, 271						
8, 771 10, 737, 056 1, 224 4, 716 6, 745, 080	24, 054 17, 996, 536 748 6, 717 7, 229, 027	24, 627 18, 392, 269 746 17, 065 14, 273, 323	7, 331 4, 910, 514 669 7, 189 4, 874, 316	435 263, 822 606 421 258, 551	1 105 105	

(1) 野　　菜

産地	合計	1月	2月	3月	4月	5月
ささげ			（　続　）			
長　野	40 23,625					
愛　知	27,545 17,907,815					
三　重	1,526 988,565					
沖　縄	51 76,545					51 76,545
その他豆科野菜						
合　計	9,269 6,316,895	126 49,645	19 10,290	9 1,575		60 106,659
平均価格	681	394	541	175		1,777
岐　阜	6,538 4,497,432	119 46,526	5 2,520	9 1,575		60 106,659
北海道	210 107,100					
愛　知	2,521 1,712,363	7 3,119	14 7,770			
かんしょ						
合　計	2,366,748 509,977,424	292,964 57,047,219	302,058 63,439,247	286,147 62,251,787	208,569 47,545,233	172,987 39,318,354
平均価格	215	194	210	217	227	227
岐　阜	11,816 870,866	378 37,643		877 107,090	114 12,002	207 5,250
北海道	1,040 98,280					
茨　城	42,530 7,017,427	3,270 559,856	10,540 1,945,073	450 75,863		875 211,749
千　葉	281,895 50,532,736	45,615 8,266,433	38,245 7,866,290	34,505 7,150,210	23,765 4,642,291	13,470 3,056,993
石　川	140 52,395					
愛　知	8,891 1,904,816					
徳　島	763,415 186,071,068	99,855 22,648,875	97,065 24,370,467	81,770 21,952,836	68,435 18,600,971	58,610 13,808,264
高　知	29,038 10,579,854					2,260 1,145,235
熊　本	552,325 102,076,364	80,560 13,002,052	101,405 18,177,080	108,310 20,722,701	92,890 18,776,422	79,360 16,324,513
宮　崎	285,895 66,058,353	14,820 3,253,950	14,180 2,984,888	18,275 4,015,358	18,135 4,472,907	15,485 3,920,785
鹿児島	389,763 84,715,265	48,466 9,278,410	40,623 8,095,449	41,960 8,227,729	5,230 1,040,640	2,720 845,565
馬鈴薯						
合　計	13,057,100 1,341,882,013	1,220,684 127,926,573	1,099,800 155,968,827	1,161,110 180,393,030	985,790 174,664,230	1,864,341 191,014,153

単位　上段　数量＝Ｋｇ
下段　金額＝円

６月	７月	８月	９月	１０月	１１月	１２月
	40 23, 625					
4, 055 3, 991, 976	16, 723 10, 187, 657	6, 627 3, 693, 328	125 29, 478	14 5, 271	1 105	
	574 556, 227	935 425, 618	17 6, 720			
1, 560 1, 299, 553	1, 892 1, 317, 654	2, 248 1, 758, 170	1, 002 692, 572	659 337, 162	191 68, 786	1, 503 674, 829
833	696	782	691	511	360	448
1, 522 1, 298, 345	1, 854 1, 313, 462	552 438, 934	729 495, 539	558 302, 070	163 62, 087	967 429, 715
						210 107, 100
38 1, 208	38 4, 192	1, 696 1, 319, 236	273 197, 033	101 35, 092	28 6, 699	326 138, 014
66, 038 22, 984, 092	90, 527 28, 576, 773	134, 085 31, 636, 946	173, 924 34, 724, 481	203, 125 41, 835, 516	195, 410 38, 151, 933	240, 914 42, 465, 843
348	315	235	199	205	195	176
		367 37, 118	1, 420 117, 115	3, 832 300, 523	4, 160 213, 563	461 40, 562
				1, 040 98, 280		
	1, 440 153, 720		1, 470 184, 170	7, 555 1, 095, 676	6, 250 1, 018, 500	10, 680 1, 772, 820
3, 775 1, 034, 923	2, 705 637, 246	3, 085 493, 080	22, 190 3, 398, 421	55, 915 9, 145, 689	19, 770 2, 827, 573	18, 855 2, 013, 587
				125 49, 875	15 2, 520	
	5, 600 1, 405, 950	2, 835 453, 810	246 35, 742	7 504	78 4, 872	125 3, 938
8, 415 1, 791, 828	8, 485 2, 429, 386	46, 795 12, 773, 208	61, 060 15, 156, 970	64, 960 16, 512, 260	67, 030 14, 976, 579	100, 935 21, 049, 424
8, 846 3, 893, 873	16, 722 5, 360, 933	1, 210 179, 813				
9, 430 1, 930, 320		945 228, 270	3, 940 774, 428	7, 695 1, 653, 331	23, 310 4, 274, 552	44, 480 6, 212, 695
16, 052 5, 958, 348	30, 488 10, 000, 590	34, 463 8, 061, 366	27, 283 5, 096, 837	25, 834 5, 346, 768	40, 225 7, 915, 900	30, 655 5, 030, 656
19, 520 8, 374, 800	25, 087 8, 588, 948	44, 385 9, 410, 281	56, 315 9, 960, 798	36, 162 7, 632, 610	34, 572 6, 917, 874	34, 723 6, 342, 161
1, 228, 432 80, 484, 210	453, 865 37, 771, 015	896, 029 72, 495, 752	967, 790 68, 332, 131	1, 053, 829 77, 913, 787	1, 014, 892 81, 686, 156	1, 110, 538 93, 232, 149

(1) 野　　菜

産地	合計	1月	2月	3月	4月	5月
馬鈴薯			（　続　）			
平均価格	102	104	141	155	177	102
岐　阜	18,915 845,440	340 13,230	920 51,975	590 34,335	195 8,505	1,401 75,947
北海道	6,372,010 553,678,609	610,650 62,634,239	581,990 59,133,974	605,480 63,740,627	293,470 30,955,786	63,700 4,625,985
青　森	383,920 29,456,388	840 46,620	1,190 83,895			1,000 71,400
岩　手	1,400 199,500				1,000 168,000	
宮　城	390 102,375			390 102,375		
茨　城	1,150 45,938					
千　葉	3,660 234,581					
富　山	1,973 137,918					
石　川	2,040 105,840					
長　野	259 140,301					
静　岡	87,180 8,034,417					
愛　知	18,045 695,260	24 2,520			50 2,625	140 2,415
三　重	69,980 6,699,315					
広　島	920 138,285					
徳　島	1,810 126,788					
長　崎	3,475,955 299,149,447	421,830 44,037,903	130,010 14,551,965	1,100 89,040	61,170 13,042,628	1,163,080 108,645,562
熊　本	317,678 21,978,098		130 18,848			100,820 8,318,468
宮　崎	920 76,493			100 2,100	820 74,393	
鹿児島	2,298,895 420,037,020	187,000 21,192,061	385,560 82,128,170	553,450 116,424,553	629,085 130,412,293	534,200 69,274,376
インカのめざめ						
合　計	880 191,415					
平均価格	217					
北海道	880 191,415					
里　芋						
合　計	1,709,544 332,638,932	150,512 28,530,120	175,308 33,806,801	129,673 24,472,140	96,855 16,610,198	69,373 16,836,531

単位　上段　数量＝Ｋｇ
下段　金額＝円

６月	７月	８月	９月	１０月	１１月	１２月
65	83	80	70	73	80	83
5, 256 225, 382	3, 376 230, 398	4, 234 107, 408	143 21, 704	1, 040 36, 141	342 12, 495	1, 078 27, 920
128, 130 9, 311, 453	112, 200 10, 661, 795	594, 230 48, 540, 227	883, 200 63, 884, 886	1, 049, 200 77, 580, 296	814, 340 65, 553, 972	635, 420 57, 055, 369
	23, 790 2, 543, 363	271, 040 22, 288, 142	83, 900 4, 344, 848	460 14, 490	1, 700 63, 630	
	400 31, 500					
	1, 150 45, 938					
	3, 660 234, 581					
	1, 600 114, 345	120 9, 135	253 14, 438			
		2, 040 105, 840				
	16 14, 070	143 48, 174	66 58, 380	34 19, 677		
39, 260 3, 559, 155	44, 720 4, 186, 848	3, 200 288, 414				
2, 001 88, 284	11, 285 505, 777	3, 862 60, 774	228 7, 875	105 4, 620	260 16, 905	90 3, 465
16, 990 1, 503, 180	52, 690 5, 161, 485	300 34, 650				
	920 138, 285					
1, 810 126, 788						
841, 105 54, 148, 264	169, 860 11, 391, 135	12, 610 799, 838		2, 990 258, 563	198, 250 16, 039, 154	473, 950 36, 145, 395
184, 280 10, 916, 137	28, 198 2, 511, 495	4, 250 213, 150				
9, 600 605, 567						
			200 42, 000	80 23, 415		600 126, 000
			210	292		210
			200 42, 000	80 23, 415		600 126, 000
49, 471 17, 010, 536	55, 149 15, 912, 596	87, 371 17, 418, 436	189, 087 33, 425, 348	194, 355 34, 581, 530	202, 080 39, 620, 319	310, 310 54, 414, 377

(1) 野　　菜

産地	合計	1月	2月	3月	4月	5月
里　芋			（　続　）			
平均価格	194	189	192	188	171	242
岐　阜	280,788 46,852,580	57,801 11,003,843	48,803 9,386,110	34,430 5,978,465	14,830 1,931,967	1,631 386,698
群　馬	100 12,075					
千　葉	78,409 13,567,208	6,220 859,005	15,430 2,469,285	11,510 2,534,280	21,090 3,377,745	15,310 2,968,560
富　山	4,485 994,300	3,590 812,334	895 181,966			
福　井	289,040 64,361,116					
長　野	33 62,528					
静　岡	20,135 6,015,171	40 48,300				
愛　知	12,147 1,806,839	1,051 158,038	1,008 130,643	237 24,708	601 42,012	249 69,511
徳　島	3,770 774,743			2,320 508,673	570 106,785	880 159,285
愛　媛	418,086 79,877,620	49,650 10,442,674	79,390 16,826,988	64,113 12,679,681	45,714 8,079,433	16,740 3,007,097
高　知	200 54,285	120 35,805				
熊　本	17,000 3,171,630	3,150 632,100	4,690 971,250	2,420 516,705	200 42,000	
宮　崎	387,632 67,898,690	18,795 3,430,375	15,439 2,715,902	2,500 402,150		200 33,600
鹿児島	97,837 35,792,393	265 47,145		750 458,850	2,870 1,698,480	18,253 8,488,988
中　国	99,882 11,397,754	9,830 1,060,501	9,653 1,124,657	11,393 1,368,628	10,980 1,331,776	16,110 1,722,792
ながいも						
合　計	1,760,339 647,917,446	107,015 34,505,113	138,045 47,105,666	157,260 53,334,231	137,763 48,057,601	143,460 54,309,084
平均価格	368	322	341	339	348	378
岐　阜	1,759 187,688	283 30,083	775 99,960	190 24,255		
北海道	244,080 83,279,617	17,530 5,141,115	14,110 4,255,336	12,560 3,563,858	22,410 7,448,805	27,220 9,777,512
青　森	1,509,049 562,632,013	86,666 28,506,410	123,140 42,747,220	144,410 49,709,368	114,473 40,309,756	116,240 44,531,572
岩　手	3,720 1,235,220	2,500 825,930		100 36,750	820 289,065	
長　野	1,470 547,260					
愛　知	261 35,648	36 1,575	20 3,150		60 9,975	

単位　上段　数量＝Ｋｇ
下段　金額＝円

６月	７月	８月	９月	１０月	１１月	１２月
343	288	199	176	177	196	175
769 238, 123	492 158, 589	354 95, 079	1, 413 251, 223	6, 386 636, 245	28, 917 4, 449, 134	84, 962 12, 337, 104
100 12, 075						
2, 420 579, 075					1, 860 135, 240	4, 569 644, 018
				53, 350 13, 919, 220	98, 080 23, 107, 770	137, 610 27, 334, 126
				33 62, 528		
			13, 019 4, 136, 929	6, 566 1, 387, 997	325 296, 520	185 145, 425
33 3, 465	353 169, 944	1, 105 562, 702	1, 760 240, 321	1, 312 88, 938	3, 600 262, 301	838 54, 256
	1, 797 432, 308	664 227, 678	4, 138 887, 294	50, 656 9, 221, 895	48, 704 8, 240, 039	56, 520 9, 832, 533
				80 18, 480		
				1, 100 187, 635	2, 440 385, 665	3, 000 436, 275
3, 515 1, 773, 293	16, 807 4, 831, 565	79, 789 15, 772, 774	159, 177 26, 865, 909	67, 893 8, 160, 106	13, 071 2, 159, 430	10, 446 1, 753, 586
35, 647 13, 569, 382	31, 610 9, 832, 989	2, 369 401, 205		233 105, 945	200 58, 695	5, 640 1, 130, 714
6, 987 835, 123	4, 090 487, 201	3, 090 358, 998	9, 580 1, 043, 672	6, 746 792, 541	4, 883 525, 525	6, 540 746, 340
157, 492 59, 769, 385	160, 855 60, 745, 716	166, 916 64, 733, 991	140, 875 54, 114, 337	138, 046 53, 015, 072	132, 937 50, 938, 194	179, 675 67, 289, 056
379	377	387	384	384	383	374
				60 6, 300	168 12, 180	283 14, 910
15, 430 5, 314, 785	15, 820 5, 381, 040	27, 800 9, 907, 989	16, 080 5, 536, 546	7, 080 2, 245, 383	14, 000 5, 241, 286	54, 040 19, 465, 962
142, 062 54, 454, 600	145, 035 55, 364, 676	139, 116 54, 826, 002	124, 695 48, 535, 791	130, 906 50, 763, 389	118, 354 45, 585, 030	123, 952 47, 298, 199
					300 83, 475	
			100 42, 000			1, 370 505, 260
					115 16, 223	30 4, 725

(1) 野　　菜

産地	合計	1月	2月	3月	4月	5月
やまのいも						
合計	62,825 35,571,777	4,186 2,517,365	4,744 2,686,740	6,250 3,354,125	4,482 2,472,120	5,043 3,074,295
平均価格	566	601	566	536	551	609
岐阜	481 437,034	14 8,600		162 21,635		35 25,935
青森	24 13,860					
群馬	62,130 34,854,603	4,172 2,508,765	4,744 2,686,740	6,048 3,305,190	4,482 2,472,120	5,008 3,048,360
埼玉	80 54,600			40 27,300		
高知	110 211,680					
たまねぎ						
合計	18,142,985 1,700,860,197	1,453,143 128,487,180	1,543,969 145,566,516	1,502,953 155,909,773	1,680,891 194,940,738	1,914,959 167,707,573
平均価格	93	88	94	103	115	87
岐阜	409,011 42,718,650	340 44,625	750 77,333	754 79,823	12,655 1,367,931	99,244 8,002,401
北海道	12,088,057 1,001,524,610	1,386,003 118,611,223	1,386,740 117,839,758	1,162,105 103,700,461	981,885 98,501,710	144,300 10,264,896
富山	476,836 24,731,490					
長野	104 94,962					
静岡	207,502 41,274,272	5,814 2,925,133	52,316 12,865,578	128,440 22,295,076	15,912 2,360,140	4,490 751,695
愛知	2,803,344 324,816,056	4,375 2,472,066	33,545 9,173,681	134,328 23,175,366	583,087 84,695,421	1,324,143 120,555,993
滋賀	5,100 520,275					
大阪	250 42,000					
兵庫	1,340,578 197,895,771	4,588 740,544	5,800 767,025	1,904 309,478	96 21,168	169,560 17,042,445
徳島	2,000 316,050					
香川	11,000 826,770					
愛媛	500 38,850				500 38,850	
佐賀	4,770 423,738					1,090 203,910
長崎	140,096 9,015,984		2,150 428,085	6,390 923,895	22,970 2,875,363	72,390 3,192,399
アメリカ	88,010 12,336,958	11,438 925,680	10,938 951,458	7,072 1,060,815	6,164 793,749	100 7,665
ｵｰｽﾄﾗﾘｱ	2,400 321,300					

単位　上段　数量＝Ｋｇ
下段　金額＝円

６月	７月	８月	９月	１０月	１１月	１２月
5, 280 3, 122, 805	5, 432 3, 073, 875	5, 325 3, 049, 305	3, 864 2, 208, 360	4, 744 2, 577, 393	6, 591 3, 552, 467	6, 884 3, 882, 927
591	565	572	571	543	538	564
		25 23, 625			109 162, 437	136 194, 802
					24 13, 860	
5, 280 3, 122, 805	5, 432 3, 073, 875	5, 300 3, 025, 680	3, 824 2, 181, 060	4, 744 2, 577, 393	6, 416 3, 287, 970	6, 680 3, 564, 645
			40 27, 300			
					42 88, 200	68 123, 480
1, 149, 697 130, 510, 030	1, 071, 423 139, 036, 880	1, 243, 204 136, 054, 726	1, 526, 700 143, 635, 300	1, 797, 071 131, 502, 838	1, 586, 144 107, 305, 884	1, 672, 831 120, 202, 759
113	129	109	94	73	67	71
36, 467 3, 322, 354	201, 050 22, 891, 429	51, 363 6, 251, 409	3, 290 284, 655	1, 418 180, 390	800 100, 800	880 115, 500
40, 780 2, 749, 215	200 33, 600	595, 450 68, 912, 856	1, 450, 695 136, 415, 467	1, 758, 900 126, 985, 574	1, 550, 534 103, 003, 925	1, 630, 465 114, 505, 925
	183, 140 10, 223, 052	273, 216 13, 691, 286	20, 480 817, 152			
	16 14, 532	47 44, 184	41 36, 246			
530 76, 650						
697, 890 80, 852, 649	20, 410 2, 933, 910	2, 421 527, 205	2, 935 380, 835	10 630	200 48, 300	
	5, 100 520, 275					
		250 42, 000				
267, 284 36, 342, 401	603, 460 97, 364, 936	259, 936 39, 902, 825	2, 214 448, 581	5, 250 1, 019, 655	7, 490 1, 391, 880	12, 996 2, 544, 833
		2, 000 316, 050				
	6, 000 333, 270	5, 000 493, 500				
3, 680 219, 828						
36, 196 1, 596, 242						
450 3, 571		12, 230 2, 218, 396	11, 945 2, 296, 359	10, 503 1, 558, 625	7, 980 1, 154, 479	9, 190 1, 366, 161
		2, 400 321, 300				

(1) 野　　菜

産地	合計	1月	2月	3月	4月	5月
たまねぎ			（　続　）			
ﾆｭｰｼﾞｰﾗﾝﾄﾞ	143,063 11,742,308	35 18,375	2,790 194,261	14,600 967,735	24,662 1,895,608	71,222 5,483,897
中　国	411,104 31,533,872	40,550 2,749,534	48,940 3,269,337	38,100 2,710,843	32,960 2,390,798	28,420 2,202,272
その他外国	9,260 686,281			9,260 686,281		
さらり						
合　計	15,600 1,611,120	5,200 543,060	5,200 532,140	5,200 535,920		
平均価格	103	104	102	103		
北海道	15,600 1,611,120	5,200 543,060	5,200 532,140	5,200 535,920		
にんにく						
合　計	413,699 247,194,477	35,110 21,383,836	34,420 20,465,432	43,709 25,562,887	27,649 17,775,617	31,988 19,420,718
平均価格	597	609	594	584	642	607
岐　阜	10,122 6,618,399			8 48,825	30 75,600	261 52,605
北海道	254 72,135					
青　森	207,031 181,308,874	25,043 19,833,870	22,969 18,907,928	32,857 23,825,970	17,816 16,139,866	14,048 14,213,641
宮　城	100 14,805					100 14,805
茨　城	12 5,460		12 5,460			
富　山	23,523 11,459,458				30 29,925	
長　野	3,018 1,521,701					
愛　知	576 142,021				18 3,308	
京　都	1,387 680,121					
兵　庫	2,485 1,127,352					
徳　島	11,701 4,955,626		50 6,825			7,769 3,546,494
香　川	25,575 11,628,476					
福　岡	150 91,455					
宮　崎	21 22,050			21 22,050		
鹿児島	201 79,170				30 25,200	121 38,430
沖　縄	50 28,350				50 28,350	

単位　上段　数量＝Ｋｇ
下段　金額＝円

６月	７月	８月	９月	１０月	１１月	１２月
22, 270 2, 028, 279	6, 724 1, 039, 703	760 114, 450				
44, 150 3, 318, 841	45, 323 3, 682, 173	38, 131 3, 219, 265	35, 100 2, 956, 005	20, 990 1, 757, 964	19, 140 1, 606, 500	19, 300 1, 670, 340
23, 855 13, 188, 381	36, 845 19, 942, 335	31, 416 17, 537, 769	40, 764 24, 405, 907	50, 823 27, 957, 881	29, 102 20, 219, 965	28, 018 19, 333, 749
552	541	558	598	550	694	690
615 537, 452	5, 568 4, 134, 111	2, 043 1, 112, 138	1, 466 570, 990	116 73, 868	15 12, 810	
				20 8, 400	234 63, 735	
11, 383 10, 326, 438	7, 869 8, 119, 713	11, 906 10, 440, 519	17, 351 16, 190, 370	11, 647 11, 652, 165	16, 516 14, 910, 631	17, 626 16, 747, 763
				23, 432 11, 092, 567	61 336, 966	
	315 217, 613	919 474, 181	307 134, 348	1, 477 695, 559		
480 113, 260	66 23, 615	6 630	3 578	3 630		
				1, 387 680, 121		
		359 189, 786		2, 126 937, 566		
80 36, 855	2, 740 874, 262			1, 062 491, 190		
290 255, 675	6, 520 3, 244, 290	5, 000 2, 625, 000	13, 760 5, 470, 961		5 32, 550	
	50 31, 080	100 60, 375				
50 15, 540						

(1) 野　　菜

産地	合計	1月	2月	3月	4月	5月
にんにく			（　続　）			
中　国	127,493 27,439,024	10,067 1,549,966	11,389 1,545,219	10,823 1,666,042	9,675 1,473,368	9,689 1,554,743
らっきょう						
合　計	183,778 95,547,276			10 3,570	353 210,945	101,498 52,921,206
平均価格	519			357	597	521
岐　阜	4,404 3,119,598				8 1,470	43 17,903
福　井	59,550 16,116,241					36,380 10,297,193
愛　知	14 2,940					
鳥　取	46,090 28,557,113					7,960 5,216,190
徳　島	44,275 30,944,270				235 123,375	34,410 23,567,137
高　知	18,930 13,179,222				110 86,100	14,780 10,772,496
宮　崎	8,250 2,464,298					5,770 1,924,913
鹿児島	2,055 1,089,674					2,055 1,089,674
中　国	210 73,920			10 3,570		100 35,700
その他土物類						
合　計	3,089 3,086,447	177 181,755	165 171,255	260 226,527	225 198,870	223 246,981
平均価格	999	1,026	1,037	871	883	1,107
岐　阜	211 43,323				10 420	
北海道	126 32,865					
青　森	237 42,945					27 22,050
茨　城	188 226,016					
千　葉	23 17,535					5 2,100
長　野	1 2,940					
静　岡	2,215 2,687,055	177 181,755	165 171,255	225 223,230	195 196,140	189 221,655
愛　知	68 11,508			35 3,297	20 2,310	2 1,176
徳　島	20 22,260					

単位　上段　数量＝Ｋｇ
下段　金額＝円

６月	７月	８月	９月	１０月	１１月	１２月
10, 957 1, 903, 161	13, 717 3, 297, 651	11, 083 2, 635, 140	7, 877 2, 038, 660	9, 553 2, 325, 815	12, 271 4, 863, 273	10, 392 2, 585, 986
81, 391 42, 251, 376	526 160, 179					
519	304					
4, 002 2, 945, 559	351 154, 666					
23, 170 5, 819, 048						
14 2, 940						
38, 130 23, 340, 923						
9, 455 7, 248, 245	175 5, 513					
4, 040 2, 320, 626						
2, 480 539, 385						
100 34, 650						
212 283, 763	205 260, 925	258 360, 939	181 278, 514	492 298, 893	299 269, 220	392 308, 805
1, 338	1, 272	1, 398	1, 538	607	900	787
				12 378	42 9, 450	147 33, 075
			6 8, 190	40 8, 400	80 16, 275	
				210 20, 895		
48 53, 918		70 79, 644	30 43, 209	5 6, 300	35 42, 945	
		10 8, 925	8 6, 510			
					1 2, 940	
164 229, 845	195 249, 795	168 261, 240	137 220, 605	214 258, 195	141 197, 610	245 275, 730
				11 4, 725		
	10 11, 130	10 11, 130				

(1) 野　　菜

産地	合計	1月	2月	3月	4月	5月
ゆり根						
合計	57,163 41,964,098	2,307 1,651,578	7,685 4,486,571		135 90,300	60 27,720
平均価格	734	715	583		668	462
岐阜	17 19,467	8 4,557				
北海道	57,097 41,906,411	2,296 1,644,396	7,685 4,486,571		135 90,300	60 27,720
千葉	3 2,625	3 2,625				
京都	46 35,595					
わさび						
合計	3,169 10,045,439	88 543,144	155 625,023	1,127 2,365,651	973 1,630,840	166 693,000
平均価格	3,169	6,172	4,032	2,099	1,676	4,174
岐阜	47 54,579				47 54,579	
山形	1,323		1,323			
長野	675 860,227			9 17,640	617 760,936	31 27,090
静岡	1,933 8,174,146	65 480,900	67 414,750	954 2,017,576	153 591,570	80 584,850
徳島	514 955,164	23 62,244	88 208,950	164 330,435	156 223,755	55 81,060
しょうが						
合計	527,227 264,819,777	23,337 11,855,179	24,566 11,436,230	30,083 13,459,462	57,148 27,327,399	47,210 28,422,341
平均価格	502	507	465	447	478	602
岐阜	26,713 16,020,202	2,345 1,428,946	2,286 1,417,500	1,920 1,183,140	2,038 1,242,511	2,208 1,349,904
茨城	90 18,900					
栃木	72 42,998					
千葉	29,082 13,684,283			6,040 2,767,800	19,846 9,199,943	1,196 614,040
富山	1 11,025			1 11,025		
静岡	1,428 1,469,580			8 11,760	208 230,370	528 556,710
愛知	27,808 15,392,128		95 24,613	84 25,706	484 263,813	1,669 1,642,990
和歌山	20,441 12,110,960					1,182 1,258,946
徳島	40 47,250					40 47,250

単位　上段　数量＝Ｋｇ
下段　金額＝円

６月	７月	８月	９月	１０月	１１月	１２月
585 264, 128 451	46 35, 595 773	80 113, 400 1, 417	472 542, 850 1, 150	5, 657 4, 438, 875 784	10, 970 9, 566, 025 872	29, 166 20, 747, 056 711
						9 14, 910
585 264, 128		80 113, 400	472 542, 850	5, 657 4, 438, 875	10, 970 9, 566, 025	29, 157 20, 732, 146
	46 35, 595					
85 477, 960 5, 623	108 702, 324 6, 503	108 653, 748 6, 053	106 609, 504 5, 750	76 465, 135 6, 120	52 341, 250 6, 562	125 937, 860 7, 502
	2 8, 274	6 22, 698	2 7, 854	8 15, 735		
70 462, 000	106 694, 050	102 631, 050	104 601, 650	68 449, 400	52 341, 250	112 905, 100
15 15, 960						13 32, 760
70, 926 41, 887, 374 590	90, 695 46, 985, 765 518	78, 773 36, 550, 568 463	28, 954 12, 995, 596 448	23, 788 10, 539, 070 443	22, 239 9, 706, 421 436	29, 508 13, 654, 372 462
2, 112 1, 308, 040	2, 577 1, 586, 343	2, 532 1, 564, 920	2, 370 1, 421, 407	1, 706 1, 040, 183	1, 946 1, 156, 985	2, 673 1, 320, 323
						90 18, 900
72 42, 998						
1, 000 551, 250						1, 000 551, 250
452 467, 880	232 202, 860					
3, 626 3, 126, 904	6, 720 4, 324, 895	9, 750 4, 205, 624	3, 494 1, 116, 449	1, 680 607, 898	73 14, 659	133 38, 577
4, 652 3, 278, 416	6, 508 3, 851, 978	7, 019 3, 239, 775	1, 080 481, 845			

(1) 野　　菜

産地	合計	1月	2月	3月	4月	5月
しょうが			（　続　）			
高　知	283,503 172,541,652	13,348 8,640,633	13,738 8,031,724	11,184 6,831,634	18,203 12,230,279	24,579 19,178,431
熊　本	559 196,838	40 24,521	51 30,771	72 44,053		
鹿児島	10 1,575					
中　国	137,480 33,282,386	7,604 1,761,079	8,396 1,931,622	10,774 2,584,344	16,369 4,160,483	15,808 3,774,070
唐辛子						
合　計	1,424 2,114,889	150 147,200	51 79,695	101 226,538	65 139,735	164 277,138
平均価格	1,485	981	1,562	2,242	2,149	1,689
岐　阜	82 54,404	9 4,946			1 1,523	
長　野	234 928,372	30 39,375	3 39,375	9 118,125	3 39,375	6 78,750
愛　知	53 65,069	1 819		6 26,250	2 2,100	15 12,810
奈　良	28 32,760					8 13,860
和歌山	52 74,078			16 19,320	30 44,363	6 10,395
岡　山	9 17,955					
高　知	256 214,086					49 37,948
熊　本	7 6,615					
大　分	70 43,575					
宮　崎	580 482,528	110 102,060	48 40,320	70 62,843	24 21,420	60 30,240
鹿児島	6 2,520					
中　国	47 192,927				5 30,954	20 93,135
とうがらし						
合　計	1,390 1,503,677					
平均価格	1,081					
岐　阜	8 1,745					
長　野	33 19,578					
愛　知	4 4,620					
高　知	1,345 1,477,734					

単位　上段　数量＝Ｋｇ
下段　金額＝円

６月	７月	８月	９月	１０月	１１月	１２月
43, 570 29, 455, 024	57, 737 32, 917, 024	47, 465 24, 591, 003	16, 643 8, 748, 970	11, 078 6, 614, 115	10, 413 6, 175, 687	15, 545 9, 127, 128
		72 20, 003			54 15, 120	270 62, 370
				10 1, 575		
15, 442 3, 656, 862	16, 921 4, 102, 665	11, 935 2, 929, 243	5, 367 1, 226, 925	9, 314 2, 275, 299	9, 753 2, 343, 970	9, 797 2, 535, 824
156 252, 525	163 203, 448	39 93, 820	131 147, 434	118 202, 262	59 79, 664	227 265, 430
1, 618	1, 248	2, 405	1, 125	1, 714	1, 350	1, 169
	11 8, 190	8 6, 511	30 19, 647	21 11, 571	2 1, 071	945
9 118, 125	3 39, 375	13 77, 334	52 81, 534	97 190, 691	3 27, 563	6 78, 750
		10 4, 200				19 18, 890
20 18, 900						
			9 17, 955			
51 48, 825	73 57, 645	8 5, 775	27 19, 163			48 44, 730
			7 6, 615			
10 9, 975	60 33, 600					
60 52, 500					54 51, 030	154 122, 115
			6 2, 520			
6 4, 200	16 64, 638					
				503 455, 085	318 412, 127	569 636, 465
				904	1, 295	1, 118
				8 1, 745		
				33 19, 578		
					4 4, 620	
				462 433, 762	314 407, 507	569 636, 465

(1) 野　　菜

産地	合計	1月	2月	3月	4月	5月
ハラペーニョグランデ						
合　計	8 60,071					
平均価格	7,508					
愛　知	8 60,071					
め　類						
合　計	120,774 103,609,094	10,174 8,512,234	10,321 8,465,778	11,503 12,182,242	10,814 10,329,547	11,467 9,615,704
平均価格	857	836	820	1,059	955	838
岐　阜	70,813 30,209,026	5,425 2,395,495	5,463 2,374,172	6,139 2,624,901	5,622 2,435,071	6,640 2,925,670
北海道	97 429,975				5 21,000	
茨　城	12 46,200					
埼　玉	10 37,800					
千　葉	1 1,680					
神奈川	3 11,340					
長　野	106 34,199					4 18,900
静　岡	241 445,977	16 29,400	16 29,400	28 51,870	25 59,850	21 40,530
愛　知	6,832 40,821,147	506 3,190,111	576 3,301,885	886 6,364,421	814 5,001,363	685 3,785,724
三　重	2,947 2,470,178	305 214,515	262 198,345	451 321,542	333 236,775	439 275,310
広　島	2,287 4,924,553	218 476,175	176 348,600	189 405,300	184 372,225	191 385,350
徳　島	68 48,984		2 14,805			22 15,908
福　岡	6,400 13,556,095	467 1,039,500	563 1,004,220	602 1,249,500	515 1,030,260	570 1,172,850
佐　賀	6 22,680					
アメリカ	74 27,564					
中　国	30,877 10,521,696	3,237 1,167,038	3,263 1,194,351	3,208 1,164,708	3,316 1,173,003	2,895 995,462
し　そ						
合　計	54,375 49,940,490	418 1,744,793	435 1,747,051	539 2,221,283	561 2,289,793	2,252 3,281,632
平均価格	918	4,174	4,016	4,121	4,081	1,457
岐　阜	2,485 173,555					

単位　上段　数量＝Ｋｇ
　　下段　金額＝円

６月	７月	８月	９月	１０月	１１月	１２月
		3 22, 155 7, 385 3 22, 155	4 26, 513 6, 628 4 26, 513	1 9, 513 9, 513 1 9, 513	1, 890 1, 890	
10, 299 8, 526, 066 827 6, 205 2, 606, 314 10 42, 000 76 12, 621 26 45, 360 611 3, 471, 882 376 281, 001 184 411, 705 44 18, 271 459 873, 915 2, 308 762, 997	10, 144 7, 693, 220 758 5, 805 2, 446, 679 10 40, 425 16 29, 400 493 2, 798, 093 332 256, 830 214 497, 438 408 918, 226 38 14, 964 2, 828 691, 165	10, 252 8, 180, 138 797 6, 612 2, 775, 139 12 60, 375 12 46, 200 16 29, 400 448 2, 557, 750 189 201, 390 193 436, 800 520 1, 304, 904 2, 250 768, 180	9, 588 7, 853, 062 819 6, 276 2, 648, 611 30 134, 925 26 2, 678 16 29, 400 491 2, 734, 467 60 113, 610 176 384, 300 502 1, 084, 125 2, 011 720, 946	9, 032 6, 993, 355 774 5, 842 2, 491, 198 20 89, 250 21 27, 867 382 2, 102, 523 52 110, 250 204 431, 760 532 1, 090, 110 2 7, 560 36 12, 600 1, 941 630, 237	8, 215 6, 608, 995 804 5, 192 2, 124, 884 1 3, 780 20 36, 750 404 2, 226, 949 65 121, 905 180 371, 700 541 1, 091, 475 2 7, 560 1, 810 623, 992	8, 965 8, 648, 753 964 5, 592 2, 360, 892 10 42, 000 10 37, 800 1 1, 680 2 7, 560 20 36, 750 536 3, 285, 979 83 138, 705 178 403, 200 721 1, 697, 010 2 7, 560 1, 810 629, 617
36, 401 21, 528, 501 591 2, 023 146, 285	11, 148 6, 149, 102 551 462 27, 270	586 2, 367, 018 4, 039	507 2, 036, 741 4, 017	501 1, 911, 368 3, 815	474 2, 099, 318 4, 428	553 2, 563, 890 4, 636

(1) 野　　菜

産地	合計	1月	2月	3月	4月	5月
しそ（続）						
静岡	3 16,800					
愛知	49,487 48,502,735	418 1,744,793	435 1,747,051	539 2,221,283	561 2,289,793	572 2,412,232
和歌山	2,400 1,247,400					1,680 869,400
おおば						
合計	215,024 592,704,525	15,296 50,999,744	12,345 32,330,490	14,219 38,331,574	16,570 45,032,809	18,474 46,082,331
平均価格	2,756	3,334	2,618	2,695	2,717	2,494
岐阜	171 138,733	1 3,938	19 9,660	25 6,405	9 27,931	11 8,034
茨城	1,172 2,914,590					
群馬	6 11,340					
千葉	5,716 15,688,533				116 304,815	444 1,230,894
長野	51 29,050					
静岡	1,316 3,756,585	180 580,440	202 485,205	172 456,750	138 383,460	150 322,350
愛知	199,194 548,748,424	14,669 49,106,121	11,773 30,886,215	13,368 36,151,249	15,325 41,860,443	17,197 43,058,613
徳島	24 176,400					
高知	7,228 20,829,060	446 1,309,245	351 949,410	654 1,717,170	982 2,456,160	622 1,326,150
大分	146 411,810					50 136,290
みょうが						
合計	107,973 174,711,981	1,674 4,408,425	3,003 5,467,350	6,799 10,426,836	7,040 11,275,635	9,640 16,221,356
平均価格	1,618	2,633	1,820	1,533	1,601	1,682
岐阜	1,689 1,507,203	4 2,520	9 5,670			
宮城	16 22,995					
茨城	11 18,375				4 11,760	
千葉	217 200,919	6 4,725			49 39,165	56 47,040
長野	1,367 787,509					
愛知	5 1,817					
高知	104,668 172,173,163	1,664 4,401,180	2,994 5,461,680	6,799 10,426,836	6,987 11,224,710	9,584 16,174,316

単位　上段　数量＝Ｋｇ
下段　金額＝円

６月	７月	８月	９月	１０月	１１月	１２月
	3 16, 800					
33, 658 21, 004, 216	10, 683 6, 105, 032	586 2, 367, 018	507 2, 036, 741	501 1, 911, 368	474 2, 099, 318	553 2, 563, 890
720 378, 000						
21, 252 48, 109, 935	19, 419 53, 554, 661	21, 787 64, 403, 009	19, 680 58, 163, 124	19, 802 53, 619, 483	17, 568 46, 214, 189	18, 612 55, 863, 176
2, 263	2, 757	2, 956	2, 955	2, 707	2, 630	3, 001
72 35, 858	22 18, 743	840	4 8, 422	3 11, 656	5 7, 246	
16 15, 120	10 26, 040		40 104, 160	260 651, 210	80 74, 130	766 2, 043, 930
					6 11, 340	
386 1, 058, 526	10 31, 248	56 182, 280	218 591, 108	1, 868 5, 125, 512	1, 704 4, 672, 710	914 2, 491, 440
	2 1, 155	34 19, 327	15 8, 568			
94 158, 760	130 360, 990	246 1, 000, 230			4 8, 400	
20, 161 45, 679, 216	18, 706 51, 616, 245	20, 618 60, 289, 942	18, 639 55, 007, 096	17, 114 46, 366, 355	15, 307 40, 333, 873	16, 317 48, 393, 056
			4 12, 600			20 163, 800
441 935, 235	539 1, 500, 240	831 2, 901, 990	760 2, 431, 170	557 1, 464, 750	462 1, 106, 490	583 2, 731, 050
82 227, 220		2 8, 400				12 39, 900
17, 390 24, 337, 817	20, 866 33, 874, 149	16, 047 30, 605, 239	11, 275 14, 954, 684	8, 041 11, 191, 826	4, 166 6, 310, 500	2, 032 5, 638, 164
1, 399	1, 623	1, 907	1, 326	1, 391	1, 514	2, 774
4 735	229 180, 289	694 810, 418	712 487, 598	37 19, 973		
6 6, 300	10 16, 695					
7 6, 615						
93 90, 879	13 19, 110					
31 18, 965			1, 336 768, 544			
			3 1, 397	2 420		
17, 249 24, 214, 323	20, 614 33, 658, 055	15, 353 29, 794, 821	9, 224 13, 697, 145	8, 002 11, 171, 433	4, 166 6, 310, 500	2, 032 5, 638, 164

(1) 野　　菜

産地	合計	1月	2月	3月	4月	5月
ハーブ類						
合　　計	1,904 16,772,466	147 1,274,269	134 1,276,802	154 1,521,248	212 1,268,672	186 1,477,851
平均価格	8,809	8,668	9,528	9,878	5,984	7,945
岐　阜	1,283 7,812,078	79 518,070	60 382,841	101 581,280	144 572,250	114 720,416
埼　玉	5,103		1,575	3,528		
千　葉	1,985			1,985		
東　京	3 7,560	1 4,536				
長　野	25 1,495,967	112,980	9 259,140	6 273,210	4 127,785	3 106,050
静　岡	3,360			3,360		
愛　知	385 6,233,452	49 547,081	41 517,861	32 550,995	35 461,096	43 527,359
三　重	160 1,067,063	11 68,292	15 86,037	8 89,250	24 94,941	21 108,906
兵　庫	46 118,440	7 17,640	9 22,680	7 17,640	5 12,600	5 15,120
高　知	9,450					
大　分	2 2,940					
沖　縄	9,398		6,668			
その他外国	5,670	5,670				
その他香辛・つま物野菜						
合　　計	91,554 238,345,617	17,204 35,496,447	6,200 18,693,232	7,231 24,322,353	6,279 17,265,765	6,530 16,423,487
平均価格	2,603	2,063	3,015	3,363	2,749	2,515
岐　阜	7,664 13,606,400	6,397 12,638,842	1 1,260	54 34,347	4 10,710	37 33,233
北海道	270 997,500					
青　森	1,642 1,782,144	100 47,250				
岩　手	30 42,525				12 12,600	
宮　城	43 45,780					25 25,305
秋　田	677 2,164,482	52 168,263	18 116,445	238 972,511	191 586,803	64 86,835
山　形	757 1,462,632	68 108,728	15 39,228		13 57,803	35 86,415
茨　城	19 43,470					

単位　上段　数量＝Ｋｇ
下段　金額＝円

６月	７月	８月	９月	１０月	１１月	１２月
180 1, 278, 623	174 1, 282, 700	139 1, 432, 354	125 1, 536, 102	131 1, 416, 558	148 1, 217, 710	174 1, 789, 577
7, 103	7, 371	10, 304	12, 288	10, 813	8, 227	10, 284
125 652, 208	123 683, 237	113 759, 885	94 758, 048	97 758, 520	114 638, 820	119 786, 503
		2 3, 024				
2 75, 810	36, 750	99, 540	94, 395	1 101, 010	84, 420	124, 877
29 435, 945	31 435, 778	18 497, 035	26 601, 675	26 477, 648	21 404, 212	34 776, 767
17 99, 120	13 106, 565	5 70, 350	5 72, 534	7 79, 380	13 90, 258	21 101, 430
5 12, 600	7 17, 640	1 2, 520				
			9, 450			
2 2, 940						
	2, 730					
6, 253 15, 152, 649	6, 530 15, 978, 978	6, 521 19, 076, 920	6, 232 16, 794, 428	7, 073 16, 092, 690	7, 707 17, 891, 046	7, 794 25, 157, 622
2, 423	2, 447	2, 925	2, 694	2, 275	2, 321	3, 227
3 3, 906			331 111, 510	480 165, 145	104 33, 600	253 573, 847
	15 55, 125	30 126, 000		60 228, 375	30 110, 250	135 477, 750
			5 3, 024		1, 437 1, 690, 920	100 40, 950
					18 29, 925	
15 17, 325	3 3, 150					
3 5, 670	13 24, 360	5 15, 855	4 13, 440	41 79, 695	48 94, 605	
25 38, 430	10 19, 215	81 109, 305	134 330, 719	135 222, 968	124 210, 736	117 239, 085
				19 43, 470		

(1) 野　　菜

産地	合計	1月	2月	3月	4月	5月
その他香辛・つま物野菜　（　続　）						
群　馬	58 270,848			58 268,170		
埼　玉	2 4,620	1 1,050				
千　葉	716 478,806	35 41,003	39 45,476	52 121,445	25 63,925	52 35,700
神奈川	450 110,828	30 5,670	54 15,960			
長　野	63 1,186,944		1 69,195	1 97,283	 89,145	6 107,258
静　岡	2,991 4,962,532	2,511 3,404,962	29 120,960	33 136,080	29 120,960	41 171,360
愛　知	60,863 192,743,406	5,274 15,363,048	4,945 16,027,628	5,447 20,624,373	5,000 15,277,440	5,044 14,544,268
三　重	817 1,843,380	61 152,880	81 202,230	85 218,505	77 178,395	90 217,875
大　阪	15 7,875			5 3,675		
兵　庫	552 2,379,930	59 262,920	56 253,260	45 189,210	35 170,730	46 216,930
和歌山	 1,470					 1,470
鳥　取	347 261,450					
岡　山	70 165,375					
徳　島	877 2,592,241	211 355,005	322 1,265,460	237 838,111	9 7,455	
香　川	1 3,675			1 3,675		
愛　媛	950 1,147,125	950 1,147,125				
高　知	1,456 1,116,990	84 46,305	61 31,815	106 50,505	62 42,735	115 103,215
佐　賀	2 5,040					
熊　本	640 602,280	640 602,280				
大　分	1 1,470					
鹿児島	300 708,751	300 708,751				
沖　縄	86 209,214		33 57,855	43 112,665	10 38,694	
アメリカ	3,219 1,786,702	161 101,430	209 128,940	334 186,858	337 172,935	313 183,887
中　国	6 6,720					
その他外国	5,970 5,603,012	270 255,150	336 317,520	492 464,940	475 435,435	662 609,736

単位　上段　数量＝Ｋｇ
下段　金額＝円

６月	７月	８月	９月	１０月	１１月	１２月
						2, 678
				1 3, 570		
54 22, 470	5 4, 200	18 14, 070	9 13, 860	155 31, 448	231 51, 294	41 33, 915
				93 19, 163	171 40, 215	102 29, 820
2 147, 316	1 120, 541	19 96, 432	70, 665	82, 005	18 93, 639	15 127, 680
37 141, 120	60 148, 239	95 164, 115	47 134, 316	38 146, 160	32 128, 100	39 146, 160
4, 848 13, 440, 749	5, 234 14, 311, 577	5, 115 17, 322, 905	4, 605 15, 075, 882	4, 748 13, 926, 170	4, 609 14, 521, 204	5, 994 22, 308, 162
55 132, 090	69 166, 635	51 123, 165	44 106, 260	112 123, 165	41 99, 015	51 123, 165
		10 4, 200				
49 206, 115	50 190, 680	57 207, 480	39 152, 460	31 144, 480	50 206, 640	35 179, 025
				187 166, 950	160 94, 500	
						70 165, 375
29 20, 370	9 5, 460	48 25, 305		13, 125	15, 750	12 46, 200
187 184, 800	201 205, 170	188 183, 960	213 153, 090	184 81, 060	52 26, 460	3 7, 875
						2 5, 040
1 1, 470						
268 154, 728	258 158, 676	234 145, 478	291 147, 252	279 133, 791	250 132, 132	285 140, 595
	6 6, 720					
677 636, 090	596 559, 230	570 538, 650	510 481, 950	510 481, 950	332 312, 061	540 510, 300

(1) 野　　菜

産地	合計	1月	2月	3月	4月	5月
生しいたけ						
合　計	436,947 379,992,055	42,828 41,090,367	35,327 31,894,787	39,789 31,703,747	33,327 25,197,113	32,616 24,175,264
平均価格	869	959	902	796	756	741
岐　阜	381,028 355,523,843	34,368 37,083,843	28,760 29,131,287	33,251 29,087,060	27,546 22,856,470	28,906 22,892,987
北海道	1,375 1,139,382	267 234,804	216 192,780	288 238,896	234 183,457	140 61,595
群　馬	3,063 2,772,243	1,317 1,383,291	522 491,905	392 287,154	532 387,818	300 222,075
石　川	11 18,639	2 5,198		9 13,441		
長　野	245 176,285			5 6,300	30 11,340	60 15,435
愛　知	3 1,890		3 1,890			
三　重	1,158 850,966					
滋　賀	132 103,478				132 103,478	
兵　庫	120 44,520				20 6,720	
和歌山	1,030 606,900				500 280,350	250 97,650
鳥　取	704 783,825					
徳　島	896 767,711			85 56,123	168 97,020	173 150,728
愛　媛	505 552,353				60 13,230	
長　崎	484 296,310					
中　国	46,183 16,350,560	6,874 2,383,231	5,826 2,076,925	5,759 2,014,773	4,105 1,257,230	2,777 731,644
その他外国	10 3,150					10 3,150
まつ茸						
合　計	45,843 214,023,453					
平均価格	4,668					
岐　阜	3 21,000					
長　野	1 405,832					
和歌山	5 441,000					
山　口	17 980,543					
アメリカ	6,023 28,145,474					

単位　上段　数量＝Ｋｇ
下段　金額＝円

６月	７月	８月	９月	１０月	１１月	１２月
32, 302 22, 907, 991	29, 637 21, 314, 731	30, 565 21, 758, 250	26, 495 24, 083, 900	43, 730 44, 855, 196	48, 332 45, 025, 697	41, 999 45, 985, 012
709	719	711	908	1, 025	931	1, 094
29, 637 21, 873, 609	28, 714 20, 907, 863	29, 331 20, 989, 625	24, 633 22, 476, 859	40, 690 43, 488, 518	41, 311 42, 150, 275	33, 881 42, 585, 447
			50 68, 250		100 73, 500	80 86, 100
85 53, 487			36 37, 800	29 51, 923		
220 131, 125	178 113, 495	84 72, 471	120 108, 057	146 126, 568	410 299, 250	
					100 37, 800	
50 15, 750	50 28, 875	180 184, 275				
		16 10, 080	406 460, 635	10 14, 700	50 39, 375	222 259, 035
225 183, 226		65 65, 101	120 149, 363	60 66, 150		
		15 14, 175	370 476, 438	15 14, 175	45 34, 335	
		444 257, 460	40 38, 850			
2, 085 650, 794	695 264, 498	430 165, 063	720 267, 648	2, 780 1, 093, 162	6, 316 2, 391, 162	7, 816 3, 054, 430
1 21, 000	3, 935 16, 407, 785	10, 650 32, 017, 392	12, 521 62, 737, 527	11, 195 72, 715, 371	5, 404 23, 528, 370	2, 137 6, 596, 008
21, 000	4, 169	3, 006	5, 010	6, 495	4, 353	3, 086
				3 21, 000		
				1 395, 258	10, 574	
				5 441, 000		
				17 980, 543		
			754 3, 468, 255	2, 265 11, 783, 731	1, 392 7, 554, 540	1, 612 5, 338, 948

(1) 野　　菜

産地	合計	1月	2月	3月	4月	5月
まつ茸			（　続　）			
カナダ	6,863 33,448,226					
メキシコ	56 824,250					
韓　国	760 11,872,875					
北朝鮮	1 21,000					
中　国	27,592 122,274,112					
その他外国	4,522 15,589,141					
なめこ						
合　計	254,799 81,554,413	25,997 9,369,164	30,093 10,965,155	28,194 9,620,439	18,410 6,199,557	19,822 6,201,665
平均価格	320	360	364	341	336	312
岐　阜	194,774 62,460,582	22,538 7,876,024	25,778 9,182,821	22,778 7,638,234	13,829 4,610,003	13,638 4,509,204
岩　手	8 2,100					
新　潟	940 124,740					
長　野	58,802 18,887,190	3,459 1,493,140	4,315 1,782,334	5,391 1,973,805	4,581 1,589,554	6,184 1,692,461
愛　知	25 8,400			25 8,400		
三　重	250 71,401					
えのきだけ						
合　計	1,433,105 371,800,112	120,487 47,852,150	139,027 45,370,067	164,183 33,940,990	119,340 23,434,000	103,433 19,939,661
平均価格	259	397	326	206	196	192
岐　阜	487 85,250				15 1,575	111 11,592
新　潟	8,616 2,206,186	600 216,570	750 242,240	720 153,250	708 140,653	690 127,268
福　井	18,348 2,747,001					
長　野	1,405,648 366,759,785	119,887 47,635,580	138,271 45,125,937	163,463 33,787,740	118,617 23,291,772	102,632 19,800,801
岡　山	6 1,890		6 1,890			
しめじ茸						
合　計	1,049,899 404,714,235	82,304 41,776,578	83,383 40,459,148	95,236 40,314,278	89,015 28,666,720	75,817 23,746,797
平均価格	385	507	485	423	322	313

単位　上段　数量＝Ｋｇ
　　下段　金額＝円

６月	７月	８月	９月	１０月	１１月	１２月
		73 355, 950	3, 471 16, 668, 226	3, 226 15, 830, 905	93 593, 145	
	18 207, 900	13 132, 300	23 445, 200	2 38, 850		
			255 2, 992, 500	477 8, 559, 075	28 321, 300	
			1 21, 000			
1 21, 000	3, 917 16, 199, 885	10, 564 31, 529, 142	8, 017 39, 142, 346	4, 712 31, 703, 904	366 3, 630, 270	15 47, 565
				487 2, 961, 105	3, 525 11, 418, 541	510 1, 209, 495
19, 430 5, 174, 043	17, 296 4, 708, 484	16, 003 3, 848, 914	18, 286 4, 806, 672	20, 712 6, 729, 504	21, 341 7, 145, 443	19, 215 6, 785, 373
266	272	240	262	324	334	353
11, 909 3, 806, 846	12, 073 3, 535, 494	12, 020 2, 875, 212	13, 390 3, 305, 054	15, 442 4, 775, 406	16, 434 5, 286, 611	14, 945 5, 059, 673
				8 2, 100		
940 124, 740						
6, 581 1, 242, 457	5, 223 1, 172, 990	3, 733 902, 301	4, 896 1, 501, 618	5, 262 1, 951, 998	4, 907 1, 858, 832	4, 270 1, 725, 700
		250 71, 401				
96, 944 15, 157, 777	69, 405 10, 879, 968	61, 484 9, 664, 978	120, 701 19, 572, 727	140, 644 41, 152, 728	151, 747 49, 714, 315	145, 710 55, 120, 751
156	156	157	162	292	327	378
132 13, 860	6 630	66 5, 670		147 47, 723		10 4, 200
540 80, 490	414 60, 677	474 74, 655	600 97, 335	1, 290 353, 903	750 248, 855	1, 080 410, 290
1, 440 118, 566	2, 844 252, 252	3, 420 192, 561	2, 784 153, 442	1, 680 343, 509	2, 580 644, 775	3, 600 1, 041, 896
94, 832 14, 944, 861	66, 141 10, 566, 409	57, 524 9, 392, 092	117, 317 19, 321, 950	137, 527 40, 407, 593	148, 417 48, 820, 685	141, 020 53, 664, 365
85, 857 22, 596, 632	80, 414 17, 901, 255	81, 076 15, 815, 639	88, 050 27, 911, 232	96, 197 42, 743, 490	94, 869 47, 532, 591	97, 681 55, 249, 875
263	222	195	316	444	501	565

(1) 野　　菜

産地	合計	1月	2月	3月	4月	5月
しめじ茸			（　続　）			
岐　阜	8,206 3,630,878	63 33,180	201 103,916	110 42,735	885 185,631	255 119,753
岩　手	1 945					
新　潟	118,603 45,802,532	9,740 4,517,160	8,569 3,889,425	9,349 4,113,287	8,451 2,966,095	9,152 3,007,963
富　山	2,040 1,007,034	104 65,730	1,081 536,235	95 55,230	26 13,860	409 161,469
長　野	858,131 322,855,558	67,850 34,085,362	69,750 33,439,320	79,102 32,289,629	75,667 23,519,790	60,967 18,399,554
静　岡	55,154 25,726,943	3,488 2,388,279	3,125 2,029,652	5,588 2,983,861	3,623 1,650,699	4,608 1,759,753
三　重	1,315 1,986,557	71 160,502	15 25,553	302 408,223	222 268,275	142 185,850
滋　賀	58 27,405					27 9,450
京　都	5,926 3,387,337	988 526,365	642 435,047	330 200,655	141 62,370	257 103,005
広　島	15 8,663					
香　川	450 280,383			360 220,658		
その他きのこ類						
合　計	326,220 195,159,993	34,691 20,967,118	27,712 19,154,443	22,461 15,995,961	20,843 12,669,468	25,334 12,157,722
平均価格	598	604	691	712	607	479
岐　阜	425 245,507	48 15,750	10 5,880	36 71,820	71 14,674	
岩　手	71 262,920					
群　馬	352 225,750					
千　葉	20 16,853	15 12,285	3 3,938			
新　潟	123,167 72,878,863	15,914 10,046,413	9,757 6,811,590	8,186 5,843,425	6,004 3,682,145	7,832 3,648,425
長　野	130,596 62,688,176	14,779 6,751,585	12,140 7,136,016	9,305 5,695,874	10,403 5,354,553	12,441 4,898,130
静　岡	48,305 31,296,799	2,177 1,805,370	3,812 2,793,002	3,077 2,016,336	2,626 1,419,490	3,336 1,498,903
三　重	263 367,290	21 29,106	17 23,562	19 26,334	20 27,720	18 24,948
岡　山	22,949 27,095,095	1,677 2,253,059	1,973 2,380,455	1,828 2,331,462	1,719 2,170,886	1,707 2,087,316
山　口	1 3,780					
福　岡	70 64,260	60 53,550		10 10,710		
中　国	1 14,700					

単位　上段　数量＝Ｋｇ
下段　金額＝円

６月	７月	８月	９月	１０月	１１月	１２月
658 311, 553	876 416, 197	494 222, 350	619 293, 000	2, 079 950, 556	809 397, 689	1, 157 554, 318
				1 945		
8, 438 2, 193, 039	8, 423 2, 031, 410	9, 242 1, 844, 500	13, 244 3, 921, 345	11, 704 5, 336, 625	10, 685 5, 303, 433	11, 606 6, 678, 250
63 25, 704	64 23, 562	3 1, 323	19 9, 429	82 53, 403	19 12, 558	75 48, 531
70, 450 17, 852, 890	64, 939 13, 531, 447	65, 519 11, 968, 770	68, 481 21, 374, 079	78, 263 33, 943, 372	77, 313 38, 282, 192	79, 830 44, 169, 153
5, 857 1, 904, 809	5, 574 1, 618, 897	5, 394 1, 574, 072	5, 078 1, 972, 073	3, 367 1, 935, 437	5, 227 2, 835, 833	4, 225 3, 073, 578
163 220, 752	115 149, 646	78 100, 674	53 115, 290	60 113, 022	38 95, 760	56 143, 010
			14 4, 725	8 6, 615	9 6, 615	
228 87, 885	423 130, 096	346 103, 950	527 212, 628	633 403, 515	709 564, 743	702 557, 078
			15 8, 663			
					60 33, 768	30 25, 957
25, 458 10, 925, 250	24, 076 10, 003, 370	23, 904 9, 722, 339	29, 685 16, 870, 186	30, 285 22, 601, 886	32, 123 23, 585, 266	29, 648 20, 506, 984
429	415	406	568	746	734	691
73 18, 637	1 546		1 441	14 21, 840	149 66, 308	22 29, 611
				71 262, 920		
		68 34, 020	112 63, 420	60 42, 000	44 32, 340	68 53, 970
2 630						
8, 809 3, 390, 006	9, 312 3, 256, 272	9, 587 3, 375, 468	14, 603 7, 682, 014	11, 466 8, 642, 915	10, 415 8, 206, 585	11, 282 8, 293, 605
10, 603 3, 762, 366	8, 151 2, 925, 397	8, 235 2, 610, 099	8, 589 4, 038, 490	11, 174 6, 602, 566	12, 298 6, 469, 829	12, 478 6, 443, 271
4, 099 1, 576, 562	4, 760 1, 710, 592	3, 821 1, 430, 972	4, 425 2, 837, 077	5, 563 4, 776, 639	7, 086 6, 295, 527	3, 523 3, 136, 329
15 20, 790	15 20, 790	20 27, 720	23 31, 878	43 59, 598	26 38, 808	26 36, 036
1, 857 2, 156, 259	1, 837 2, 089, 773	2, 173 2, 244, 060	1, 932 2, 216, 866	1, 893 2, 189, 628	2, 105 2, 475, 869	2, 248 2, 499, 462
				1 3, 780		
						1 14, 700

(1) 野　　菜

産地	合計	1月	2月	3月	4月	5月
わらび						
合　計	8,367 5,976,782	32 100,275	78 215,828	1,255 1,721,612	4,099 2,771,050	2,556 1,020,195
平均価格	714	3,133	2,767	1,371	676	399
岐　阜	1,028 454,644				292 145,184	597 247,562
茨　城	43 88,568		3 10,553	19 51,345	18 22,470	3 4,200
栃　木	327 848,190	32 100,275	75 205,275	181 477,960	39 64,680	
長　野	2,179 879,022				374 203,438	1,597 589,660
和歌山	9 3,413				9 3,413	
徳　島	214 113,610				180 102,690	34 10,920
高　知	2,327 1,670,931			129 148,502	1,873 1,354,576	325 167,853
鹿児島	2,240 1,918,404			926 1,043,805	1,314 874,599	
ぜんまい						
合　計	9 43,785				210	9 43,575
平均価格	4,865					4,841
岐　阜	210				210	
高　知	9 43,575					9 43,575
その他山菜類						
合　計	6,706 24,536,972	578 2,107,951	1,149 4,480,720	2,031 9,229,939	1,648 4,932,031	591 866,581
平均価格	3,658	3,646	3,899	4,544	2,992	1,466
岐　阜	576 1,156,744		2 945	88 148,104	262 676,775	162 181,032
北海道	31 126,210			1 6,825	30 119,385	
青　森	1,190 4,914,243	308 1,124,540	381 1,642,536	315 1,383,648	170 693,987	
秋　田	1,341 4,239,214	124 322,645	350 1,000,472	383 1,800,101	158 637,309	15 37,958
山　形	1,334 6,538,272	85 306,863	256 1,199,417	709 3,578,214	284 1,453,778	
福　島	1 5,775			1 5,775		
茨　城	101 377,370			36 176,085	65 201,285	
千　葉	321 1,206,135	28 75,810	71 208,845	186 810,474	36 111,006	

単位　上段　数量＝Ｋｇ
　　下段　金額＝円

６月	７月	８月	９月	１０月	１１月	１２月
347 147,822 426 139 61,898 208 85,924						
96 310,275 3,232 26 34,650 30 40,950	141 373,591 2,649 4 19,163 99 135,135	53 331,065 6,246 27 80,850	90 350,606 3,895 5 15,225 63 90,941	78 385,802 4,946 39 56,102	46 416,052 9,044 12 17,262	205 752,359 3,670 16 69,532 68 100,339

(1) 野　　菜

産地	合計	1月	2月	3月	4月	5月
その他山菜類			（　続　）			
新　潟	156 348,181		44 59,325	88 234,256	24 54,600	
長　野	821 725,956				458 398,930	363 327,026
静　岡	2 4,410				2 4,410	
愛　知	187 1,314,999	12 91,350	22 138,474	20 145,950	22 150,675	20 133,350
三　重	6 27,720	6 27,720				
島　根	2 5,040				2 5,040	
徳　島	535 3,409,898	15 159,023	16 210,000	191 908,251	85 384,006	24 173,985
高　知	70 93,807		7 20,706	13 32,256	50 40,845	
中　国	32 42,998					7 13,230
カット野菜						
合　計	38,565 12,604,095	3,041 1,164,718	3,028 1,186,244	3,071 1,223,309	2,882 1,104,238	2,833 1,035,599
平均価格	326	383	391	398	383	365
岐　阜	1,109 305,100	79 20,213	38 11,340	74 22,208	59 18,428	81 24,570
北海道	4,950 218,295					
新　潟	26,335 9,193,406	2,545 892,505	2,536 895,184	2,461 869,301	2,364 806,510	2,363 839,669
大　阪	1,206 1,721,790	144 194,670	160 217,980	186 258,300	158 216,090	74 105,210
鳥　取	2,835 595,350	273 57,330	294 61,740	350 73,500	301 63,210	315 66,150
徳　島	2,130 570,154					
う　め						
合　計	475,842 158,373,382					15,740 9,401,889
平均価格	332					597
岐　阜	1,717 246,059					240 51,114
福　井	208,880 38,671,133					
長　野	300 158,550					
奈　良	12,330 3,554,460					
和歌山	216,265 105,978,495					15,500 9,350,775

単位　上段　数量＝Ｋｇ
下段　金額＝円

６月	７月	８月	９月	１０月	１１月	１２月
15 94, 500	11 69, 300	15 107, 100	8 63, 000	10 63, 000	11 75, 600	21 182, 700
15 126, 000	12 134, 400	11 143, 115	14 181, 440	29 266, 700	23 323, 190	100 399, 788
10 14, 175	15 15, 593					
2, 577 937, 224	2, 294 863, 419	2, 287 816, 749	7, 202 1, 059, 224	4, 298 1, 358, 427	2, 448 906, 397	2, 604 948, 547
363	376	357	147	316	370	364
135 33, 390	113 30, 240	76 22, 050	93 25, 200	94 26, 460	103 31, 290	164 39, 711
			4, 950 218, 295			
2, 078 729, 534	1, 875 665, 809	1, 949 635, 099	1, 932 686, 159	2, 146 719, 183	2, 046 731, 677	2, 040 722, 776
77 114, 030	82 120, 330	87 122, 850	66 95, 760	63 98, 280	52 86, 310	57 91, 980
287 60, 270	224 47, 040	175 36, 750	161 33, 810	175 36, 750	147 30, 870	133 27, 930
				1, 820 477, 754	100 26, 250	210 66, 150
439, 212 144, 726, 973	20, 890 4, 244, 520					
329	203					
1, 477 194, 945						
187, 990 34, 426, 613	20, 890 4, 244, 520					
300 158, 550						
12, 330 3, 554, 460						
200, 765 96, 627, 720						

(1) 野　　菜

産地	合計	1月	2月	3月	4月	5月
うめ			（続）			
徳島	29,990 7,707,420					
鹿児島	6,360 2,057,265					
小うめ						
合計	26,633 13,021,407					7,275 4,285,659
平均価格	488					589
岐阜	227 32,445					50 9,450
長野	17,474 8,090,439					300 160,125
静岡	680 322,350					680 322,350
愛知	9 1,449					9 1,449
和歌山	4,008 3,028,620					3,612 2,734,305
徳島	4,235 1,546,104					2,624 1,057,980
ゆず類						
合計	118,548 46,139,036	2,180 1,953,831	1,953 1,717,034	906 1,637,790	414 951,090	847 1,901,100
平均価格	389	896	879	1,807	2,297	2,244
岐阜	2,220 363,270	80 13,545				
千葉	6 3,150					
長野	2 2,217					6 12,906
愛知	543 81,609	60 7,498	21 3,098			
徳島	78,129 22,184,707	380 458,693	180 296,100	113 522,900	198 513,030	513 865,452
高知	36,593 23,116,473	1,660 1,474,095	1,752 1,417,836	793 1,114,890	216 438,060	328 1,022,742
大分	14 4,620					
宮崎	565 213,570					
鹿児島	476 169,420					
木の実						
合計	2,580 2,037,485					1,021 1,272,811
平均価格	789					1,246

単位　上段　数量＝Ｋｇ
下段　金額＝円

６月	７月	８月	９月	１０月	１１月	１２月
29,990 7,707,420 6,360 2,057,265						
19,358 8,735,748 451 177 22,995 17,174 7,930,314 396 294,315 1,611 488,124						
876 1,365,525 1,558 −4 −10,689 407 610,365 473 765,849	1,166 1,831,253 1,570 620 1,008,788 546 822,465	3,852 2,598,586 674 12 3,801 2,443 1,548,384 921 876,981 476 169,420	4,071 1,977,992 485 6 3,150 2,548 1,309,455 1,503 660,767 14 4,620	9,145 5,355,027 585 94 5,250 6,826 3,890,880 2,225 1,458,897	8,039 4,693,733 583 412 58,507 122 14,595 4,718 2,804,655 2,787 1,815,976	85,099 20,156,075 236 1,622 282,167 340 56,418 59,183 8,356,005 23,389 11,247,915 565 213,570
1,553 762,784 491	6 1,890 315					

(1) 野　　菜

産地	合計	1月	2月	3月	4月	5月
木の実			（　続　）			
岐　阜	200 100,485					
和歌山	1,235 822,991					411 457,801
徳　島	1,145 1,114,009					610 815,010
ぎんなん						
合　計	104,620 59,550,744	4,795 1,799,963	1,376 425,484	331 142,055	40 81,375	79 61,835
平均価格	569	375	309	429	2,034	782
岐　阜	23,832 9,791,507	2,129 658,595	800 190,922	187 35,154		
長　野	1,769 817,026					
愛　知	77,655 47,968,293	2,571 1,040,253	561 204,532	129 78,026	25 52,500	64 32,960
高　知	802 432,054	69 50,295				
熊　本	189 366,976	26 50,820	15 30,030	15 28,875	9 17,325	12 23,100
鹿児島	373 174,888				6 11,550	3 5,775
その他野菜						
合　計	1,336,703 215,621,218	103,678 16,040,619	108,304 17,750,717	125,674 21,770,148	128,853 19,535,982	142,391 19,168,665
平均価格	161	154	163	173	151	134
岐　阜	937,639 147,148,723	81,503 12,492,038	80,597 11,965,691	81,288 13,687,073	73,752 10,753,393	92,520 12,604,181
北海道	1,384 1,550,083	329 312,632	296 281,274	406 577,794	333 316,433	
青　森	8 47,628			4 23,688		
秋　田	787 971,146	152 155,768	112 121,118	40 49,140	32 50,400	48 76,860
福　島	1,838 280,810	32 16,800	50 30,083		208 21,840	
群　馬	569 188,662			41 14,018	41 14,018	41 14,018
新　潟	6,601 1,092,820	586 89,985	604 93,345	682 106,932	458 67,095	416 60,585
石　川	198 46,116		118 28,014	80 18,102		
長　野	18,896 1,199,764			63 20,622	202 88,347	47 18,165
愛　知	275,047 33,977,998	14,920 1,763,049	17,664 2,028,128	26,247 2,837,840	39,435 3,681,412	41,748 4,189,518
三　重	320 63,000					

単位　上段　数量＝Ｋｇ
下段　金額＝円

６月	７月	８月	９月	１０月	１１月	１２月
194 98, 595 824 365, 190 535 298, 999	6 1, 890					
23 47, 775 2, 077	17 33, 495 1, 970	364 473, 341 1, 300	6, 768 5, 394, 305 797	36, 629 22, 198, 142 606	34, 388 19, 289, 180 560	19, 810 9, 603, 794 484
			237 122, 663	4, 384 1, 702, 962	8, 079 3, 653, 152	8, 016 3, 428, 059
				1, 307 553, 686	462 263, 340	
20 42, 000	10 21, 000	354 453, 706	6, 519 5, 247, 386	30, 405 19, 637, 666	25, 380 15, 112, 540	11, 617 6, 045, 724
				318 172, 284	415 209, 475	
3 5, 775	7 12, 495	10 19, 635	12 24, 256	33 62, 370	21 40, 425	26 51, 870
				182 69, 174	31 10, 248	151 78, 141
109, 576 16, 638, 095 151	89, 693 14, 939, 298 166	91, 204 16, 965, 296 186	107, 306 15, 362, 045 143	114, 955 15, 449, 477 134	102, 160 14, 573, 146 142	112, 909 27, 427, 730 242
77, 162 10, 988, 917	67, 387 9, 877, 450	68, 841 10, 969, 909	71, 673 10, 694, 156	76, 303 10, 682, 381	74, 345 10, 404, 081	92, 268 22, 029, 453
	20 61, 950					
				4 23, 940		
			44 71, 505	173 221, 760	90 103, 005	96 121, 590
	412 48, 669	154 18, 743	331 38, 756		367 41, 606	284 64, 313
	101 34, 218	41 14, 018	54 17, 100	41 14, 018	173 55, 914	36 11, 340
616 86, 730	470 70, 455	701 168, 630	572 112, 350	520 76, 650	452 65, 940	524 94, 123
27 17, 640	2, 494 139, 021	7, 154 447, 616	5, 720 260, 243	3, 141 172, 830	24 17, 640	24 17, 640
25, 583 3, 327, 866	11, 936 1, 981, 194	5, 261 1, 939, 952	24, 363 3, 019, 252	30, 029 2, 814, 795	23, 480 2, 918, 695	14, 381 3, 476, 297
		320 63, 000				

(1) 野　　菜

産地	合計	1月	2月	3月	4月	5月
その他野菜			（　続　）			
滋　賀	6,380 1,535,836	530 141,278	590 159,390	510 123,690	390 103,110	120 33,180
大　阪	2,534 671,608	92 44,268	76 37,512			
兵　庫	12 6,510					12 6,510
和歌山	3,236 1,393,959					30 10,395
徳　島	7,285 4,233,033	365 49,875	2,660 1,750,350	1,145 763,875	82 57,435	2,032 865,095
愛　媛	152 80,746			4 2,363	28 15,803	52 29,400
高　知	29 23,222				9 12,144	
福　岡	577 374,766					
大　分	88 26,565					
宮　崎	4,347 1,997,679	245 120,540	292 132,720	318 148,680	432 202,755	374 175,875
鹿児島	8,838 3,405,108	784 252,105	799 280,350	1,002 375,480	711 298,200	1,155 377,328
沖　縄	42,670 11,875,756	3,510 421,680	3,566 643,335	12,770 2,855,370	9,092 3,025,512	2,690 499,275
ﾆｭｰｼﾞｰﾗﾝﾄﾞ	110 39,690					
中　国	16,746 3,260,786	630 180,601	880 199,407	1,074 165,481	3,398 743,821	1,106 208,280
その他外国	412 129,204				250 84,264	
冷凍野菜						
合　計	17,278 7,706,475		1,460 1,042,440	1,531 760,620	1,540 1,099,560	−255 −273,420
平均価格	446		714	496	714	1,072
福　井	14,058 5,446,350			1,001 382,200		275 105,000
徳　島	3,000 2,142,000		1,460 1,042,440	530 378,420	1,540 1,099,560	−530 −378,420
長　崎	150 107,100					
アメリカ	70 11,025					
乾燥野菜類						
合　計	179,133 82,033,727	24,998 11,514,938	23,007 10,624,743	20,118 7,438,684	12,850 5,515,630	7,563 2,253,717
平均価格	457	460	461	369	429	297
岐　阜	1,632 728,339	96 101,651	68 62,958	36 25,032		14 17,220

単位　上段　数量＝Ｋｇ
下段　金額＝円

６月	７月	８月	９月	１０月	１１月	１２月
413 67, 778	150 34, 440	337 92, 190	640 93, 030	300 79, 380	790 199, 710	1, 610 408, 660
32 12, 768	403 99, 383	632 151, 368	800 179, 550	435 112, 151		64 34, 608
1, 920 1, 003, 905	570 215, 838	180 39, 060	160 39, 333	316 72, 828	24 5, 040	36 7, 560
748 333, 228	80 219, 450	3 13, 125	105 31, 500	45 54, 600	7 34, 125	13 60, 375
38 21, 000	14 8, 400	16 3, 780				
						20 11, 078
			182 128, 436	395 246, 330		
						88 26, 565
390 183, 225	310 140, 595	344 156, 136	382 160, 073	502 226, 800	448 205, 170	310 145, 110
807 291, 690	551 205, 905	617 245, 700	527 231, 210	643 288, 645	600 279, 405	642 279, 090
600 76, 020	3, 890 1, 635, 639	5, 550 2, 486, 875	38 14, 490		180 26, 460	784 191, 100
110 39, 690						
980 148, 893	905 166, 691	1, 053 155, 194	1, 703 264, 866	2, 108 362, 369	1, 180 216, 355	1, 729 448, 828
150 38, 745			12 6, 195			
920 401, 100	770 294, 000	620 221, 025	2, 299 877, 800	4, 587 1, 751, 400	2, 101 802, 200	1, 705 729, 750
435	381	356	381	381	381	428
770 294, 000	770 294, 000	550 210, 000	2, 299 877, 800	4, 587 1, 751, 400	2, 101 802, 200	1, 705 729, 750
150 107, 100						
		70 11, 025				
9, 566 3, 976, 829	6, 969 4, 756, 734	4, 747 3, 923, 453	9, 272 4, 116, 697	10, 741 5, 881, 369	21, 025 8, 991, 437	28, 277 13, 039, 496
415	682	826	443	547	427	461
5 5, 828			33 20, 790	47 181, 246	1, 193 249, 438	140 64, 176

(1) 野　　菜

産地	合計	1月	2月	3月	4月	5月
乾燥野菜類			（　続　）			
茨　城	5,315 8,883,095	1,016 1,738,485	951 1,611,960	517 890,810	101 175,665	
千　葉	332 493,416	47 71,316	41 57,582	38 50,274	43 58,590	14 25,452
長　野	41 40,639					
静　岡	4,780 6,867,657	1,781 2,725,695	1,502 1,880,865	369 475,020		
愛　知	2,606 2,881,145	413 376,077	485 429,675	347 313,131	170 200,979	135 179,407
徳　島	285 406,880	24 39,690	24 39,690	65 92,820	12 22,050	12 18,744
高　知	632 3,787,560					
熊　本	6 66,150					
宮　崎	9,985 18,171,519	793 1,224,095	1,419 1,973,217	967 1,588,814	780 1,745,735	216 395,121
鹿児島	66 39,900	66 39,900				
中　国	152,893 39,506,250	20,762 5,198,029	18,517 4,568,796	17,389 3,892,112	11,584 3,266,200	7,172 1,617,773
フィリピン	560 161,177			390 110,671	160 46,411	
野菜・ビン／缶詰						
合　　計	86,381 23,244,335	1,924 760,569	8,897 1,659,927	22,548 4,999,557	13,906 2,856,763	5,020 1,929,304
平均価格	269	395	186	221	205	384
岐　阜	1,121 724,374	36 28,350	16 12,600	374 246,960	216 151,200	
北海道	12,490 5,288,761	420 232,785	360 102,375	660 178,353	3,200 990,360	1,362 483,525
千　葉	18 7,560		18 7,560			
長　野	4,050 1,147,904	244 73,280	877 316,418	314 86,940	223 61,740	624 173,733
静　岡	600 110,250					
和歌山	21 13,986					
山　口	270 393,750		54 78,750			54 78,750
徳　島	314 98,228					256 77,963
高　知	29 24,108			18 21,336		
熊　本	142 29,295				60 1,890	70 22,365
宮　崎	500 94,500					

単位　上段　数量＝Ｋｇ
下段　金額＝円

６月	７月	８月	９月	１０月	１１月	１２月
				730 1, 188, 600	749 1, 227, 135	1, 251 2, 050, 440
32 44, 100	18 25, 452	14 23, 562	15 19, 278	14 23, 562	10 13, 104	46 81, 144
	5 7, 875			36 32, 764		
				73 131, 040	109 187, 294	946 1, 467, 743
154 204, 902	125 166, 263	100 130, 835	137 172, 374	163 217, 409	135 192, 261	242 297, 832
16 21, 946	16 21, 421	12 16, 013	24 32, 026	24 31, 290	20 24, 150	36 47, 040
	300 1, 820, 700	332 1, 966, 860				
		2 22, 050	2 22, 050			2 22, 050
904 1, 567, 033	688 1, 201, 221	370 791, 186	1, 016 1, 898, 211	830 1, 873, 221	836 1, 899, 345	1, 166 2, 014, 320
8, 445 2, 128, 925	5, 817 1, 513, 802	3, 917 972, 947	8, 045 1, 951, 968	8, 824 2, 202, 237	17, 973 5, 198, 710	24, 448 6, 994, 751
10 4, 095						
3, 014 1, 026, 231	5, 696 1, 137, 052	10, 730 2, 427, 288	3, 191 1, 534, 464	4, 091 1, 868, 429	2, 945 1, 205, 711	4, 419 1, 839, 040
340	199	226	480	456	409	416
91 27, 720	67 44, 856	72 50, 400		213 137, 088	36 25, 200	
66 51, 975	900 290, 430	1, 698 501, 953	1, 050 668, 431	1, 574 956, 342	444 305, 708	756 526, 524
285 78, 183	141 34, 902	786 164, 997	259 73, 186	125 35, 595	104 29, 400	68 19, 530
420 77, 175	180 33, 075					
	6 4, 536	15 9, 450				
			54 78, 750		54 78, 750	54 78, 750
	29 10, 815			29 9, 450		
	11 2, 772					
12 5, 040						
		500 94, 500				

(1) 野　　菜

産地	合計	1月	2月	3月	4月	5月
野菜・ビン／缶詰　（　続　）						
鹿児島	2,618 2,361,471	24 45,360	144 263,130	334 223,734	212 173,712	234 373,611
中　国	64,208 12,950,148	1,200 380,794	7,428 879,094	20,848 4,242,234	9,995 1,477,861	2,420 719,357
漬　物						
合　計	7,389 6,581,185	471 492,331	598 520,635	888 660,789	653 611,850	783 586,039
平均価格	890	1,045	870	744	936	748
岐　阜	1,453 345,684	38 9,996	150 26,345	318 79,506	100 27,049	278 74,739
愛　知	12 9,450					
和歌山	33 83,490	33 83,490				
高　知	61 98,533					
宮　崎	1,762 4,406,784	114 281,770	154 379,420	173 420,843	163 427,826	150 371,965
鹿児島	4,068 1,637,244	286 117,075	294 114,870	397 160,440	390 156,975	355 139,335

単位　上段　数量＝Ｋｇ
　　下段　金額＝円

６月	７月	８月	９月	１０月	１１月	１２月
141 199, 878	363 147, 168	372 162, 624	171 192, 276	273 161, 322	204 156, 156	146 262, 500
1, 999 586, 260	3, 999 568, 498	7, 287 1, 443, 364	1, 657 521, 821	1, 877 568, 632	2, 103 610, 497	3, 395 951, 736
511 521, 611	405 395, 014	545 472, 325	558 467, 601	792 696, 364	651 628, 272	534 528, 354
1, 020	975	866	837	879	965	989
42 11, 466	19 4, 851	73 20, 139	144 27, 122	153 29, 400	84 21, 893	54 13, 178
12 9, 450						
					7 11, 918	54 86, 615
153 378, 055	115 278, 569	135 320, 201	128 324, 034	187 484, 369	165 433, 286	125 306, 446
304 122, 640	271 111, 594	337 131, 985	286 116, 445	452 182, 595	395 161, 175	301 122, 115

６．品目別・産地別・月別取扱高

(2) 果　　実

産地	合計	１月	２月	３月	４月	５月
総合計	31,954,869 9,991,188,118	2,289,262 812,695,857	2,382,163 830,377,440	2,031,266 803,694,400	1,799,666 668,919,960	2,075,701 724,295,978
平均価格	312	355	348	395	371	348
ハウスみかん						
合計	340,220 269,840,289				1,529 2,880,360	20,409 24,064,983
平均価格	793				1,883	1,179
静岡	30,989 19,551,525					40 37,380
愛知	205,214 170,722,349				658 1,490,580	5,532 8,170,680
和歌山	17,114 12,699,706					3,109 3,222,357
徳島	647 633,066					477 511,791
愛媛	7,835 4,912,425					
高知	56,899 47,887,455				871 1,389,780	11,251 12,122,775
佐賀	11,825 7,756,938					
熊本	9,142 5,416,215					
鹿児島	555 260,610					
極早生温州みかん						
合計	1,196,155 200,000,795					
平均価格	167					
静岡	109,478 14,810,775					
愛知	21,477 2,897,685					
三重	340,070 63,423,833					
和歌山	228,050 37,995,615					
広島	3,842 255,675					
徳島	7,180 730,065					
愛媛	33,635 3,746,876					
佐賀	23,150 1,806,735					
長崎	2,000 147,000					
熊本	219,273 38,557,839					

単位　上段　数量＝Ｋｇ
下段　金額＝円

６月	７月	８月	９月	１０月	１１月	１２月
2,520,066 808,281,903 320	2,995,886 875,959,799 292	3,080,244 1,041,229,396 338	2,604,394 899,544,287 345	2,951,998 753,929,652 255	3,778,792 795,644,531 210	3,445,431 976,614,915 283
70,127 59,630,053 850 2,260 1,651,965 40,165 35,654,283 9,790 7,245,049 170 121,275 14,564 12,696,390 1,556 1,182,111 1,622 1,078,980	90,271 70,123,506 776 8,485 5,670,735 58,135 48,006,474 2,650 1,706,355 12,482 9,227,820 4,409 3,034,332 4,110 2,477,790	105,161 78,913,958 750 13,851 8,406,300 65,569 53,502,278 490 286,440 2,685 1,668,450 13,011 9,473,940 5,590 3,456,495 3,410 1,859,445 555 260,610	50,458 33,020,349 654 6,353 3,785,145 32,890 22,690,974 3,725 1,945,860 2,500 1,537,620 4,720 2,976,750 270 84,000	2,265 1,207,080 532 2,265 1,207,080		
			252,115 51,774,704 205 45,440 12,134,220 7,780 1,032,675 43,275 8,337,630	784,046 123,520,903 157 68,808 9,170,595 19,420 2,670,360 283,960 49,111,493 160,677 28,031,640 3,842 255,675 6,100 640,500 13,590 1,028,163 15,370 774,060 2,000 147,000 157,899 26,332,899	159,702 24,648,278 154 40,670 5,640,180 2,057 227,325 10,670 2,178,120 67,081 9,907,065 1,080 89,565 20,045 2,718,713 18,099 3,887,310	292 56,910 194 292 56,910

(2) 果　　実

産地	合計	1月	2月	3月	4月	5月
極早生温州みかん　（　続　）						
宮　崎	181,560 30,968,482					
鹿児島	26,440 4,660,215					
早生温州みかん						
合　計	2,283,460 449,932,228	37,115 6,612,270	3,785 1,147,545			
平均価格	197	178	303			
岐　阜	12,917 1,618,050					
静　岡	976,994 211,811,996	8,879 1,634,745				
愛　知	549,225 96,140,520	6,850 1,268,400				
三　重	64,553 12,986,873	1,124 228,795				
和歌山	411,513 80,457,091	17,427 3,043,215	3,785 1,147,545			
広　島	4,060 335,685					
徳　島	30,614 3,907,890					
愛　媛	14,165 1,855,035					
佐　賀	5,848 856,800	2,420 297,465				
長　崎	8,115 2,177,375	415 139,650				
熊　本	205,456 37,784,913					
中生温州みかん						
合　計	194,841 30,014,250	76,762 11,662,665	800 84,315	144 34,650		
平均価格	154	151	105	240		
岐　阜	30,910 4,318,755	30,810 4,306,155	100 12,600			
静　岡	4,920 625,590	1,043 124,530	560 57,750	54 15,225		
愛　知	1,498 78,225	1,438 70,035	60 8,190			
三　重	4,570 674,520	4,400 649,320	80 5,775	90 19,425		
和歌山	124,603 20,424,180	38,201 6,427,260				
愛　媛	22,560 2,916,690					
熊　本	5,780 976,290	870 85,365				

単位　上段　数量＝Ｋｇ
下段　金額＝円

６月	７月	８月	９月	１０月	１１月	１２月
			129, 180 25, 609, 964 26, 440 4, 660, 215	52, 380 5, 358, 518		
				10, 910 1, 511, 580 138	1, 064, 230 220, 812, 777 207	1, 167, 420 219, 848, 056 188
					7, 207 868, 350	5, 710 749, 700
					534, 084 118, 914, 128	434, 031 91, 263, 123
				790 97, 440	108, 065 20, 387, 325	433, 520 74, 387, 355
					49, 920 11, 046, 368	13, 509 1, 711, 710
				1, 000 84, 000	158, 870 33, 685, 261	230, 431 42, 497, 070
					4, 060 335, 685	
					23, 914 3, 082, 065	6, 700 825, 825
					7, 180 1, 024, 485	6, 985 830, 550
					810 152, 145	2, 618 407, 190
					3, 830 1, 072, 029	3, 870 965, 696
				9, 120 1, 330, 140	166, 290 30, 244, 936	30, 046 6, 209, 837
						117, 135 18, 232, 620 155
						3, 263 428, 085
						86, 402 13, 996, 920 22, 560 2, 916, 690 4, 910 890, 925

(2) 果　　実

産地	合計	1月	2月	3月	4月	5月
普通温州みかん						
合　計	2,116,365 527,841,634	816,100 185,730,659	637,714 145,231,048	172,872 50,623,283	12,239 5,935,335	2,483 1,279,425
平均価格	249	227	227	292	484	515
岐　阜	166,184 25,458,375	21,006 2,974,545	114,138 17,528,753	28,842 4,812,570		
静　岡	1,196,354 355,398,418	487,241 127,850,521	300,679 84,971,756	64,982 27,422,903	10,446 5,454,015	
愛　知	126,887 23,854,919	68,896 13,345,710	48,506 9,315,915	2,820 453,810		
三　重	130,733 25,504,028	20,777 3,359,423	75,926 14,530,635	31,907 7,185,990	1,693 414,435	
和歌山	259,892 48,866,466	139,175 23,389,475	59,137 11,100,286	6,992 1,735,020		
徳　島	40,538 9,809,625		3,209 796,635	37,329 9,012,990		
愛　媛	93,815 17,669,400	68,075 12,909,225	22,330 4,233,390			
高　知	50 6,090					
佐　賀	20,530 3,459,435	7,570 1,180,410	11,130 2,039,730			
長　崎	1,245 249,060	1,070 193,935	175 55,125			
熊　本	76,484 15,725,273	2,290 527,415	2,484 658,823			
アメリカ	153 99,960					153 99,960
ﾆｭｰｼﾞｰﾗﾝﾄﾞ	3,500 1,740,585				100 66,885	2,330 1,179,465
葉つきみかん						
合　計	20,722 7,257,810					
平均価格	350					
三　重	1,500 945,000					
和歌山	248 80,115					
佐　賀	700 220,500					
熊　本	18,274 6,012,195					
ネーブルオレンジ						
合　計	14,138 3,838,699	1,058 310,485	4,090 1,105,075	7,057 2,070,759	315 45,150	
平均価格	271	293	270	293	143	
岐　阜	21 840					

単位　上段　数量＝Ｋｇ
　　下段　金額＝円

６月	７月	８月	９月	１０月	１１月	１２月
1,070 494,235 461				4,658 595,665 127	11,703 2,477,339 211	457,526 135,474,645 296
				558 13,860	553 30,944	1,087 97,703
					350 14,175	332,656 109,685,048
						6,665 739,484
				430 13,545		
					5,330 1,599,885	49,258 11,041,800
						3,410 526,785
				10 1,470	10 1,470	30 3,150
				1,000 144,165	460 4,830	370 90,300
				2,660 422,625	5,000 826,035	64,050 13,290,375
1,070 494,235						
						20,722 7,257,810
						350
						1,500 945,000
						248 80,115
						700 220,500
						18,274 6,012,195
						1,618 307,230
						189
						21 840

(2) 果　　実

産地	合計	1月	2月	3月	4月	5月
ネーブルオレンジ　（　続　）						
静　岡	5,342 1,805,213	75 48,090	500 257,880	4,767 1,499,243		
愛　知	1,430 186,008		1,430 186,008			
和歌山	3,665 767,445	678 173,355	180 43,680	1,210 244,020		
広　島	2,780 890,560	260 81,480	1,730 556,029	790 253,051		
愛　媛	750 160,808	45 7,560	250 61,478	290 74,445	165 17,325	
熊　本	150 27,825				150 27,825	
甘夏みかん						
合　計	324,069 61,660,718	3,257 767,330	16,714 3,566,430	63,730 12,353,723	142,437 25,441,397	73,079 15,118,635
平均価格	190	235	213	193	178	206
岐　阜	428 21,043	17 725	204 10,395	105 7,140		
愛　知	74 3,255				20 1,050	54 2,205
三　重	78,564 14,864,168			22,145 4,755,765	55,129 9,906,068	1,290 202,335
和歌山	3,568 473,340			200 14,700	3,268 448,140	100 10,500
広　島	9,770 1,373,400					9,770 1,373,400
愛　媛	14,940 1,526,439				3,160 371,019	3,780 413,280
高　知	365 61,320					55 11,550
熊　本	74,230 12,175,013	3,240 766,605	4,520 953,505	22,380 3,646,703	39,740 6,029,730	4,130 721,245
鹿児島	142,130 31,162,740		11,990 2,602,530	18,900 3,929,415	41,120 8,685,390	53,900 12,384,120
サンフルーツ						
合　計	81,750 13,608,368			18,719 3,696,000	40,631 6,701,048	22,400 3,211,320
平均価格	166			197	164	143
三　重	46,730 8,518,020			14,719 3,060,330	32,011 5,457,690	
和歌山	1,360 184,695				1,360 184,695	
広　島	25,800 3,675,473				3,400 464,153	22,400 3,211,320
愛　媛	1,680 252,525				1,680 252,525	
熊　本	6,180 977,655			4,000 635,670	2,180 341,985	

単位　上段　数量＝Ｋｇ
　　下段　金額＝円

６ 月	７ 月	８ 月	９ 月	１ ０ 月	１ １ 月	１ ２ 月
						1, 597 306, 390
24, 632 4, 355, 978 176 102 2, 783 8, 000 742, 140 310 49, 770 16, 220 3, 561, 285						220 57, 225 260 220 57, 225

(2) 果　　実

産地	合計	1月	2月	3月	4月	5月
伊予柑						
合　計	492,532 104,209,450	79,210 18,849,338	259,304 52,601,529	143,705 31,072,283	4,230 301,455	
平均価格	211	237	202	216	71	
岐　阜	28 2,625			28 2,625		
愛　知	6,931 1,150,380			6,931 1,150,380		
和歌山	20,652 4,837,035	15,972 3,804,570				
広　島	2,050 381,570		2,050 381,570			
愛　媛	462,441 97,725,595	62,808 14,932,523	257,254 52,219,959	136,746 29,919,278	4,230 301,455	
熊　本	430 112,245	430 112,245				
八　朔						
合　計	190,388 32,052,692	30,414 5,777,752	74,139 11,836,756	68,630 11,179,929	16,411 3,086,055	
平均価格	168	189	159	162	188	
岐　阜	2,653 209,550	875 62,602	60 4,620	1,067 93,188	651 49,140	
愛　知	3 1,260			3 1,260		
和歌山	148,642 26,584,216	29,539 5,715,150	46,449 8,182,283	56,600 9,624,668	15,260 2,889,915	
広　島	940 284,025		240 74,340	200 62,685	500 147,000	
徳　島	34,050 4,523,716		24,090 3,223,868	9,960 1,299,848		
愛　媛	1,520 151,620		1,520 151,620			
佐　賀	800 98,280			800 98,280		
熊　本	1,780 200,025		1,780 200,025			
ぶんたん						
合　計	32,729 7,103,894	340 105,210	12,620 2,799,417	12,665 2,620,697	4,170 725,025	
平均価格	217	309	221	206	173	
徳　島	590 87,360			590 87,360		
高　知	28,579 6,074,264		12,410 2,734,317	11,690 2,421,407	4,170 725,025	
熊　本	3,560 942,270	340 105,210	210 65,100	385 111,930		

単位　上段　数量＝Ｋｇ
　　下段　金額＝円

６月	７月	８月	９月	１０月	１１月	１２月
						6, 083 1, 384, 845 227 4, 680 1, 032, 465 1, 403 352, 380
						794 172, 200 216 794 172, 200
			183 117, 600 642 183 117, 600	731 259, 035 354 126 75, 915 605 183, 120	1, 465 350, 070 238 1, 465 350, 070	555 126, 840 228 555 126, 840

(2) 果　　実

産地	合計	1月	2月	3月	4月	5月
ぽんかん						
合　計	57,823 14,632,989	14,999 3,678,759	33,464 8,859,690	8,510 1,975,785		
平均価格	253	245	264	232		
岐　阜	70 20,580		70 20,580			
静　岡	19,712 5,893,230		19,712 5,893,230			
愛　知	8,795 2,006,865	2,225 604,590	6,570 1,402,275			
和歌山	5,941 1,360,905	3,399 816,585	2,542 544,320			
愛　媛	6,755 1,642,620	4,165 994,035		2,590 648,585		
高　知	13,735 3,115,434	4,745 1,176,399	3,070 611,835	5,920 1,327,200		
熊　本	1,770 444,780	270 57,330	1,500 387,450			
宮　崎	995 138,075	195 29,820				
台　湾	50 10,500					
レモン						
合　計	377,495 78,076,082	24,007 4,568,111	25,582 4,693,815	24,614 4,463,393	54,777 16,771,755	33,259 7,095,565
平均価格	206	190	183	181	306	213
岐　阜	21 1,870	6 788				
愛　知	1,308 292,845	890 226,695	200 42,630			
三　重	28,490 11,262,300	930 175,350	900 164,955	300 54,810	25,540 10,677,870	
兵　庫	165 59,955					
和歌山	7,981 2,410,485				4,398 1,566,180	3,113 779,310
広　島	11,250 3,832,952	1,220 349,472	1,345 386,925	1,585 462,630	2,100 729,750	1,100 393,750
愛　媛	1,210 405,563				10 2,100	1,200 403,463
高　知	100 73,500					
佐　賀	4,403 1,029,420					
宮　崎	2,380 273,105					
アメリカ	267,083 49,555,868	20,961 3,815,806	23,137 4,099,305	22,729 3,945,953	22,729 3,795,855	27,846 5,519,042
その他外国	53,104 8,878,219					

単位　上段　数量＝Ｋｇ
　　下段　金額＝円

６月	７月	８月	９月	１０月	１１月	１２月
						850 118, 755
						139
						800 108, 255
						50 10, 500
23, 966 5, 322, 240	25, 839 5, 101, 552	34, 111 6, 042, 645	29, 698 5, 643, 540	37, 838 6, 773, 499	32, 006 5, 765, 998	31, 798 5, 833, 969
222	197	177	190	179	180	183
						15 1, 082
	150 15, 750			68 7, 770		
						820 189, 315
				50 21, 420	65 22, 680	50 15, 855
					470 64, 995	
200 245, 700				1, 000 378, 000	1, 350 479, 325	1, 350 407, 400
		50 36, 750	50 36, 750			
			1, 603 553, 980	1, 780 323, 925	1, 020 151, 515	
				2, 380 273, 105		
23, 766 5, 076, 540	16, 016 3, 214, 786	16, 262 2, 934, 330	16, 417 3, 046, 050	25, 994 4, 797, 975	21, 663 4, 089, 909	29, 563 5, 220, 317
	9, 673 1, 871, 016	17, 799 3, 071, 565	11, 628 2, 006, 760	6, 566 971, 304	7, 438 957, 574	

(2) 果　　実

産地	合計	1月	2月	3月	4月	5月
バレンシアオレンジ						
合　計	642,407 116,694,026	33,677 6,316,381	48,274 8,787,399	55,326 9,717,016	84,610 14,828,890	83,278 15,211,193
平均価格	181	187	182	175	175	182
和歌山	76 5,250					76 5,250
アメリカ	490,729 88,432,645	32,555 6,131,266	48,274 8,787,399	55,326 9,717,016	84,610 14,828,890	83,202 15,205,943
ｵｰｽﾄﾗﾘｱ	137,937 26,377,681	1,122 185,115				
その他外国	13,665 1,878,450					
グレープフルーツ						
合　計	528,939 83,919,886	37,366 5,943,473	55,403 8,922,795	50,592 7,962,833	45,254 6,832,875	46,257 7,399,770
平均価格	158	159	161	157	150	159
アメリカ	308,984 49,972,231	35,088 5,595,293	55,403 8,922,795	50,592 7,962,833	45,254 6,832,875	44,642 7,131,810
その他外国	219,955 33,947,655	2,278 348,180				1,615 267,960
セミノール						
合　計	70,997 21,996,766			6,300 2,125,515	44,930 14,166,968	19,767 5,704,283
平均価格	309			337	315	288
三　重	57,730 18,509,085			6,300 2,125,515	38,400 12,388,005	13,030 3,995,565
和歌山	13,267 3,487,681				6,530 1,778,963	6,737 1,708,718
デコポン						
合　計	353,820 141,259,081	36,039 20,876,258	70,466 27,266,664	156,604 52,976,189	76,405 29,956,806	4,885 2,851,118
平均価格	399	579	386	338	392	583
岐　阜	254 29,243			240 27,825	14 1,418	
静　岡	4,664 1,299,585			4,664 1,299,585		
愛　知	6,584 3,216,045		350 133,350	3,600 888,300	2,634 2,194,395	
三　重	29,301 13,728,226	5,160 3,493,665	4,060 1,874,775	18,476 7,100,153		
和歌山	41,033 12,842,289	2,058 1,035,458	17,430 6,018,181	17,905 4,896,255	3,640 892,395	
徳　島	13,535 3,399,376			11,550 2,919,736	1,985 479,640	
愛　媛	149,042 57,597,605	1,251 944,265	10,775 3,923,955	84,410 30,984,567	51,505 20,769,683	

単位　上段　数量＝Ｋｇ
下段　金額＝円

６月	７月	８月	９月	１０月	１１月	１２月
77, 365 13, 793, 483 178 77, 365 13, 793, 483	52, 547 9, 573, 060 182 48, 994 8, 894, 235 3, 553 678, 825	50, 771 9, 067, 538 178 27, 243 4, 659, 165 22, 508 4, 252, 553 1, 020 155, 820	45, 747 8, 194, 158 179 8, 653 1, 343, 118 33, 150 6, 290, 655 3, 944 560, 385	39, 126 7, 271, 513 185 1, 676 260, 295 30, 447 6, 068, 423 7, 003 942, 795	34, 083 6, 527, 850 191 32, 385 6, 308, 400 1, 698 219, 450	37, 603 7, 405, 545 196 22, 831 4, 811, 835 14, 772 2, 593, 710
53, 567 8, 529, 885 159 2, 482 393, 120 51, 085 8, 136, 765	44, 234 6, 982, 185 157 44, 234 6, 982, 185	40, 766 6, 308, 190 154 40, 766 6, 308, 190	38, 216 5, 863, 830 153 38, 216 5, 863, 830	32, 514 5, 022, 255 154 5, 892 1, 048, 635 26, 622 3, 973, 620	35, 845 6, 147, 435 171 31, 059 5, 597, 025 4, 786 550, 410	48, 925 8, 004, 360 163 38, 572 6, 487, 845 10, 353 1, 516, 515
15 8, 348 556					60 61, 740 1, 029	9, 346 7, 261, 958 777 1, 605 1, 259, 633 1, 101 975, 135

(2) 果　　実

産地	合計	1月	2月	3月	4月	5月
デコポン			（　続　）			
佐　賀	5,288 2,090,970	730 282,030	2,696 952,665	874 347,970	768 348,495	
長　崎	16,280 6,524,805	6,560 2,917,110	8,695 3,220,560	225 87,570		800 299,565
熊　本	45,929 21,909,187	10,625 6,963,810	13,310 6,208,808	5,085 1,381,433	10,564 3,413,015	4,085 2,551,553
大　分	60 61,740					
宮　崎	7,830 1,851,675		5,675 1,474,935	2,155 376,740		
鹿児島	34,020 16,708,335	9,655 5,239,920	7,475 3,459,435	7,420 2,666,055	5,295 1,857,765	
その他中晩生柑橘						
合　計	321,428 113,617,110	22,382 12,959,411	67,143 31,216,508	93,445 29,593,077	65,810 16,409,724	44,581 7,654,240
平均価格	353	579	464	316	249	171
岐　阜	164 10,500		19 1,680	3 315	21 1,575	
静　岡	21,877 6,249,180	405 254,835	2,396 748,860	4,235 801,570	14,841 4,443,915	
愛　知	20,455 7,447,335	2,826 1,680,105	10,995 3,741,045	6,114 1,782,270	520 243,915	
三　重	22,406 4,493,895	255 54,075		600 173,250	1,380 587,160	19,511 3,550,470
和歌山	51,045 12,444,790	3,378 805,613	19,192 5,041,680	22,271 5,300,484	2,963 458,955	285 48,300
広　島	4,442 536,760	800 205,800				3,642 330,960
徳　島	245 70,770		245 70,770			
愛　媛	118,756 41,788,815	4,082 2,156,280	15,788 10,969,655	45,199 15,558,609	29,567 6,529,169	17,073 2,755,307
高　知	1,715 363,825				1,665 339,675	50 24,150
佐　賀	5,460 1,658,790	937 376,320	1,958 765,135	2,565 517,335		
長　崎	133 68,775		133 68,775			
熊　本	23,566 6,158,989	24 17,850	1,160 506,836	4,099 1,372,245	14,383 3,528,055	3,690 696,203
宮　崎	37,428 22,661,864	5,797 4,309,121	11,510 7,194,075	7,463 3,542,175	150 34,125	
鹿児島	10,155 6,975,599	3,690 2,956,801	3,539 1,952,240	496 246,960		
メキシコ	3,581 2,687,223	188 142,611	208 155,757	400 297,864	320 243,180	330 248,850
はれひめ						
合　計	1,600 302,820	990 189,420	610 113,400			

単位　上段　数量＝Ｋｇ
　　下段　金額＝円

６月	７月	８月	９月	１０月	１１月	１２月
						220 159, 810
15 8, 348						2, 245 1, 382, 220
					60 61, 740	
						4, 175 3, 485, 160
4, 670 1, 067, 640	423 242, 025	358 270, 690	266 196, 770	300 216, 930	5, 866 4, 639, 952	16, 184 9, 150, 143
228	572	756	739	723	790	565
13 1, 050	108 5, 880					
500 98, 700						160 30, 240
						2, 956 789, 758
3, 842 736, 470						3, 205 3, 083, 325
						210 37, 800
					5, 525 4, 373, 147	6, 983 3, 209, 221
					41 40, 005	2, 389 1, 779, 593
315 231, 420	315 236, 145	358 270, 690	266 196, 770	300 216, 930	300 226, 800	281 220, 206

(2) 果　　実

産地	合計	1月	2月	3月	4月	5月
はれひめ（　続　）						
平均価格	189	191	185			
広　島	610 113,400		610 113,400			
愛　媛	990 189,420	990 189,420				
麗紅柑						
合　計	2,278 1,105,755		252 107,625	863 508,305	1,163 489,825	
平均価格	485		427	588	421	
静　岡	252 107,625		252 107,625			
和歌山	20 5,775			20 5,775		
佐　賀	2,006 992,355			843 502,530	1,163 489,825	
南津海						
合　計	466 271,425				305 152,250	161 119,175
平均価格	582				499	740
愛　知	161 119,175					161 119,175
愛　媛	305 152,250				305 152,250	
りんご						
合　計	942,715 239,417,598	12,997 4,075,019	17,528 4,976,561	25,450 7,325,306	15,058 5,172,482	7,744 2,543,819
平均価格	253	313	283	287	343	328
岐　阜	5,544 1,590,026	472 28,980	79 5,156			80 12,600
青　森	458,072 111,402,709	9,685 3,230,420	16,989 4,873,440	25,390 7,312,181	15,058 5,172,482	7,664 2,531,219
秋　田	720 142,695					
長　野	478,349 126,277,653	2,840 815,619	460 97,965	60 13,125		
静　岡	10 3,150					
愛　知	20 1,365					
つがるりんご						
合　計	813,595 230,443,175					
平均価格	283					

単位　上段　数量＝Ｋｇ
　　下段　金額＝円

６ 月	７ 月	８ 月	９ 月	１ ０ 月	１ １ 月	１ ２ 月
3, 075 1, 009, 838 328	6, 378 1, 643, 975 257	5, 279 1, 656, 565 313	52, 581 15, 494, 620 294	529, 028 140, 859, 159 266	234, 223 48, 123, 625 205	33, 374 6, 536, 629 195
	10 1, 890	35 14, 385	180 47, 145	3, 970 1, 269, 660	635 189, 945	83 20, 265
3, 065 1, 001, 438	6, 128 1, 545, 485	3, 644 1, 109, 378	47, 480 13, 533, 083	158, 201 38, 079, 911	137, 895 28, 071, 122	26, 873 4, 942, 550
				720 142, 695		
10 8, 400	240 96, 600	1, 600 532, 802	4, 921 1, 914, 392	366, 107 101, 362, 378	95, 693 19, 862, 558	6, 418 1, 573, 814
				10 3, 150		
				20 1, 365		
		83, 700 32, 516, 453 388	470, 343 140, 240, 211 298	242, 812 56, 553, 854 232	16, 740 1, 132, 657 67	

(2) 果　　実

産地	合計	1月	2月	3月	4月	5月
つがるりんご			（　続　）			
岐　阜	4,025 1,298,220					
青　森	442,500 111,298,358					
山　形	50 11,865					
長　野	367,020 117,834,732					
ジョナゴール						
合　計	476,183 193,233,888	27,912 10,396,850	45,715 16,546,072	53,219 18,658,723	50,158 19,035,781	61,789 25,273,338
平均価格	405	372	361	350	379	409
岐　阜	1,000 290,955					
青　森	462,378 190,927,458	27,912 10,396,850	45,715 16,546,072	53,219 18,658,723	50,158 19,035,781	61,789 25,273,338
長　野	12,805 2,015,475					
陸奥りんご						
合　計	41,280 17,372,338	2,845 1,042,620	3,870 1,595,265	7,235 2,604,559	2,310 1,000,986	6,350 2,832,522
平均価格	420	366	412	359	433	446
青　森	41,280 17,372,338	2,845 1,042,620	3,870 1,595,265	7,235 2,604,559	2,310 1,000,986	6,350 2,832,522
千秋りんご						
合　計	14,795 2,907,188		670 152,145			
平均価格	196		227			
岐　阜	50 14,490					
青　森	10,080 1,898,505		670 152,145			
長　野	4,665 994,193					
ふじりんご						
合　計	3,416,468 1,190,681,082	505,581 168,568,637	489,528 172,265,813	383,791 146,643,722	298,200 116,216,557	282,568 110,218,667
平均価格	348	333	351	382	389	390
岐　阜	3,191 976,080					
青　森	2,727,767 1,012,057,662	502,971 167,715,407	489,528 172,265,813	383,791 146,643,722	298,200 116,216,557	282,568 110,218,667
岩　手	20 6,300					

単位　上段　数量＝Ｋｇ
下段　金額＝円

６月	７月	８月	９月	１０月	１１月	１２月
			2, 985 1, 001, 595 184, 053 53, 922, 332 50 11, 865 83, 700 32, 516, 453	1, 040 296, 625 241, 707 56, 243, 369 65 13, 860	 16, 740 1, 132, 657	
72, 845 32, 122, 852 440 72, 845 32, 122, 852	53, 913 28, 737, 062 533	49, 689 28, 069, 861 564	26 1, 365 52	8, 664 2, 083, 515 240 1, 000 290, 955 4, 204 1, 176, 630 3, 460 615, 930	38, 453 8, 389, 029 218 29, 108 6, 989, 484 9, 345 1, 399, 545	13, 800 3, 919, 440 284 13, 800 3, 919, 440
7, 690 3, 371, 466 438 7, 690 3, 371, 466	7, 410 3, 417, 435 461	190 140, 700 740	12 630 52	228 81, 165 355	510 234, 045 458	2, 630 1, 050, 945 399
				13, 985 2, 730, 053 195 50 14, 490 9, 270 1, 721, 370 4, 665 994, 193	140 24, 990 178 140 24, 990	
253, 041 104, 145, 726 411 253, 041 104, 145, 726	202, 246 98, 536, 601 487 202, 146 98, 491, 451	56, 289 26, 653, 201 473 56, 289 26, 653, 201	596 26, 303 44 596 26, 303	2, 092 557, 025 266 −8 −420	421, 520 119, 469, 746 283 1, 580 531, 720 80, 600 22, 511, 622	521, 016 127, 379, 084 244 1, 611 444, 360 178, 045 47, 169, 613 20 6, 300

(2) 果　　実

産地	合計	1月	2月	3月	4月	5月
ふじりんご　（　続　）						
秋　田	520 54,600					
福　島	−1,630 −358,995	−1,630 −358,995				
長　野	686,600 177,945,435	4,240 1,212,225				
王林りんご						
合　計	476,490 149,019,499	64,595 20,401,134	76,016 24,235,429	81,846 25,937,742	60,036 20,227,328	42,262 14,706,825
平均価格	312	315	318	316	336	347
岐　阜	265 66,045					
青　森	428,315 138,867,416	64,595 20,401,134	76,016 24,235,429	81,846 25,937,742	60,036 20,227,328	42,262 14,706,825
長　野	47,910 10,086,038					
なし						
合　計	113,688 36,132,445	695 140,973	1,600 339,465			
平均価格	317	202	212			
岐　阜	13,882 3,805,158	695 140,973	100 25,200			
青　森	100 22,260					
山　形	420 77,280					
福　島	1,500 314,265		1,500 314,265			
茨　城	285 84,315					
栃　木	1,475 512,243					
新　潟	2,040 459,585					
富　山	1,485 380,100					
山　梨	82 89,775					
長　野	85,024 27,549,629					
愛　知	5,851 2,177,595					
岡　山	1,544 660,240					
長十郎なし						
合　計	1,906 156,240					

単位　上段　数量＝Ｋｇ
　　下段　金額＝円

６月	７月	８月	９月	１０月	１１月	１２月
					520 54, 600	
	100 45, 150			2, 100 557, 445	338, 820 96, 371, 804	341, 340 79, 758, 811
44, 574 15, 833, 006	24, 533 8, 497, 861	4, 493 1, 060, 396		2, 270 507, 570	38, 495 8, 109, 098	37, 370 9, 503, 110
355	346	236		223	210	254
					265 66, 045	
44, 574 15, 833, 006	24, 533 8, 497, 861	4, 443 1, 035, 721			2, 375 546, 210	27, 635 7, 446, 160
		50 24, 675		2, 270 507, 570	35, 855 7, 496, 843	9, 735 2, 056, 950
82 89, 775	2, 720 679, 875	2, 913 756, 945	18, 515 6, 804, 315	77, 269 24, 296, 676	7, 151 2, 088, 031	2, 743 936, 390
1, 094	249	259	367	314	291	341
	2, 720 679, 875	2, 813 748, 545	5, 365 1, 640, 940	999 238, 560	395 102, 585	795 228, 480
				100 22, 260		
					420 77, 280	
				285 84, 315		
				670 234, 465	805 277, 778	
					1, 770 405, 300	270 54, 285
				1, 485 380, 100		
82 89, 775						
			9, 275 3, 644, 760	73, 149 23, 154, 906	2, 600 749, 963	
		100 8, 400	3, 875 1, 518, 615	581 182, 070	401 172, 515	894 295, 995
					760 302, 610	784 357, 630
		1, 150 75, 075	756 81, 165			

(2) 果　　実

産地	合計	1月	2月	3月	4月	5月
長十郎なし			（　続　）			
平均価格	81					
岐　阜	1,906 156,240					
幸水なし						
合　　計	725,304 247,637,223					
平均価格	341					
岐　阜	166,016 47,102,477					
茨　城	2,000 820,890					
富　山	146,620 45,115,455					
山　梨	1,838 2,017,287					
長　野	243,591 82,892,884					
静　岡	695 352,906					
愛　知	113,944 48,640,139					
佐　賀	3,640 2,027,235					
熊　本	44,935 17,990,805					
鹿児島	2,025 677,145					
豊水なし						
合　　計	338,834 104,455,686					
平均価格	308					
岐　阜	55,577 14,458,920					
富　山	71,950 22,393,560					
山　梨	201 155,611					
長　野	184,756 59,550,282					
愛　知	22,320 6,921,443					
熊　本	725 229,950					
鹿児島	3,305 745,920					

単位　上段　数量＝Ｋｇ
下段　金額＝円

６月	７月	８月	９月	１０月	１１月	１２月
		65	107			
		1, 150	756			
		75, 075	81, 165			
590	38, 082	401, 938	284, 694			
725, 393	17, 225, 855	139, 567, 462	90, 118, 513			
1, 229	452	347	316			
	2, 379	153, 096	10, 541			
	1, 443, 803	42, 737, 205	2, 921, 469			
		2, 000				
		820, 890				
		38, 610	108, 010			
		13, 046, 775	32, 068, 680			
590	1, 248					
725, 393	1, 291, 894					
		77, 448	166, 143			
		27, 764, 520	55, 128, 364			
	80	615				
	69, 563	283, 343				
	12, 140	101, 804				
	4, 563, 510	44, 076, 629				
	1, 145	2, 495				
	822, 885	1, 204, 350				
	21, 090	23, 845				
	9, 034, 200	8, 956, 605				
		2, 025				
		677, 145				
	201	10, 480	307, 435	20, 718		
	155, 611	2, 927, 295	95, 743, 204	5, 629, 576		
	774	279	311	271		
		1, 415	51, 327	2, 835		
		337, 575	13, 388, 655	732, 690		
			66, 950	5, 000		
			21, 031, 710	1, 361, 850		
	201					
	155, 611					
			171, 873	12, 883		
			56, 015, 246	3, 535, 036		
		5, 035	17, 285			
		1, 613, 850	5, 307, 593			
		725				
		229, 950				
		3, 305				
		745, 920				

(2) 果　　実

産地	合計	1月	2月	3月	4月	5月
新高なし						
合　計	95,835 19,338,165					
平均価格	201					
岐　阜	2,395 459,900					
茨　城	785 171,990					
新　潟	480 125,475					
富　山	56,450 10,943,835					
長　野	17,375 3,254,160					
愛　知	18,350 4,382,805					
二十世紀なし						
合　計	53,000 14,222,073					
平均価格	268					
岐　阜	4,795 1,080,135					
長　野	45,705 12,107,163					
鳥　取	2,500 1,034,775					
西洋なし						
合　計	90,275 30,140,190	6,755 2,099,948				
平均価格	333	310				
岐　阜	1,175 227,850					
青　森	16,037 5,108,975	6,755 2,099,948				
山　形	51,086 17,480,075					
新　潟	466 302,086					
長　野	21,511 7,021,204					
か　き						
合　計	395,350 41,604,758		760 159,600	665 105,000		
平均価格	105		210	157		
岐　阜	388,497 40,585,435					

単位　上段　数量＝Ｋｇ
　　下段　金額＝円

６月	７月	８月	９月	１０月	１１月	１２月
			8, 455 2, 199, 855	86, 835 16, 992, 570	545 145, 740	
			260	195	267	
			1, 415 271, 530	980 188, 370		
				785 171, 990		
					480 125, 475	
				56, 450 10, 943, 835		
				17, 375 3, 254, 160		
			7, 040 1, 928, 325	11, 245 2, 434, 215	65 20, 265	
		150 122, 850	37, 830 10, 541, 108	15, 020 3, 558, 115		
		819	278	236		
				4, 795 1, 080, 135		
			35, 480 9, 629, 183	10, 225 2, 477, 980		
		150 122, 850	2, 350 911, 925			
		1, 284 282, 839	11, 159 2, 846, 865	15, 680 4, 857, 700	32, 185 11, 683, 959	23, 212 8, 368, 879
		220	255	309	363	360
			900 174, 195	260 49, 875	15 3, 780	
			205 48, 720	540 130, 095		8, 537 2, 830, 212
		384 108, 486	6, 099 1, 701, 840	4, 015 1, 078, 508	28, 126 10, 060, 470	12, 462 4, 530, 771
					25 5, 775	441 296, 311
		900 174, 353	3, 955 922, 110	10, 865 3, 599, 222	4, 019 1, 613, 934	1, 772 711, 585
			3, 467 516, 390	104, 776 14, 958, 378	225, 046 22, 726, 010	60, 636 3, 139, 380
			148	142	100	51
			3, 467 516, 390	103, 100 14, 628, 783	221, 534 22, 303, 014	60, 396 3, 137, 248

(2) 果　　実

産地	合計	1月	2月	3月	4月	5月
かき（続）						
山梨	987 145,163					
愛知	2,801 354,935					
愛媛	1,640 254,625					
その他外国	1,425 264,600		760 159,600	665 105,000		
富有かき						
合計	1,342,317 196,066,398	3,480 1,649,235		380 173,565		
平均価格	146	473		456		
岐阜	1,341,966 195,919,282	3,480 1,649,235		380 173,565		
長野	250 139,125					
愛知	71 746					
鳥取	30 7,245					
松本早生がき						
合計	144,682 22,633,765					
平均価格	156					
岐阜	144,682 22,633,765					
西村早生かき						
合計	27,922 4,799,404					
平均価格	171					
岐阜	27,922 4,799,404					
平核無がき						
合計	124,473 26,710,321					
平均価格	214					
岐阜	463 11,236					
愛知	197 19,950					
和歌山	123,813 26,679,135					

単位　上段　数量＝Ｋｇ
　　下段　金額＝円

６月	７月	８月	９月	１０月	１１月	１２月
					987 145, 163	
				1, 676 329, 595	885 23, 208	240 2, 132
					1, 640 254, 625	
				37, 828 4, 689, 364	970, 052 152, 020, 742	330, 577 37, 533, 492
				123	156	113
				37, 828 4, 689, 364	969, 731 151, 880, 871	330, 547 37, 526, 247
					250 139, 125	
					71 746	
						30 7, 245
			56 3, 465	87, 468 13, 994, 720	55, 905 8, 601, 181	1, 253 34, 399
			61	159	153	27
			56 3, 465	87, 468 13, 994, 720	55, 905 8, 601, 181	1, 253 34, 399
			16, 167 2, 916, 649	11, 755 1, 882, 755		
			180	160		
			16, 167 2, 916, 649	11, 755 1, 882, 755		
			6, 227 2, 349, 375	98, 832 21, 124, 268	19, 414 3, 236, 678	
			377	213	166	
				366 7, 508	97 3, 728	
				197 19, 950		
			6, 227 2, 349, 375	98, 269 21, 096, 810	19, 317 3, 232, 950	

(2) 果　　実

産地	合計	1月	2月	3月	4月	5月
び　わ						
合　　計	8,932 10,948,042			321 782,629	1,928 3,049,718	1,984 2,763,171
平均価格	1,225			2,438	1,581	1,392
和歌山	2,512 2,122,575					
愛　媛	1,100 839,391					
高　知	7 7,056					7 7,056
長　崎	3,279 5,379,019			204 557,509	1,280 2,243,947	708 1,187,005
宮　崎	10 17,850				10 17,850	
鹿児島	2,024 2,582,151			117 225,120	638 787,921	1,269 1,569,110
も　も						
合　　計	631,815 281,320,749					1,263 1,375,301
平均価格	445					1,088
岐　阜	52,160 20,204,836					
青　森	1,250 415,590					
山　形	3,512 967,995					
山　梨	149,724 74,071,894					71 143,115
長　野	308,729 134,177,614					147 271,635
静　岡	357 285,569					
愛　知	26,953 6,942,024					
和歌山	87,116 42,551,789					
熊　本	2,014 1,703,438					1,045 960,551
ハウスもも						
合　　計	4,564 5,075,986					880 1,359,183
平均価格	1,112					1,544
山　梨	606 1,228,395					382 785,085
長　野	1,930 2,138,588					248 348,537
静　岡	78 63,000					

単位　上段　数量＝Ｋｇ
下段　金額＝円

６月	７月	８月	９月	１０月	１１月	１２月
4, 319 4, 069, 801 942 2, 512 2, 122, 575 720 556, 668 1, 087 1, 390, 558	380 282, 723 744 380 282, 723					
31, 964 15, 684, 955 490 720 225, 330 4, 355 2, 636, 487 27 33, 810 357 285, 569 9, 153 2, 853, 113 16, 383 8, 907, 759 969 742, 887	218, 694 97, 734, 375 446 1, 880 510, 458 110, 876 55, 263, 958 24, 735 9, 149, 838 17, 665 4, 043, 341 63, 538 28, 766, 780	286, 367 126, 269, 202 440 33, 690 13, 138, 493 550 192, 885 650 102, 690 21, 180 10, 938, 669 222, 967 96, 973, 645 135 45, 570 7, 195 4, 877, 250	90, 592 39, 038, 706 430 15, 870 6, 330, 555 535 182, 385 2, 862 865, 305 13, 242 5, 089, 665 58, 083 26, 570, 796	2, 935 1, 218, 210 415 165 40, 320 2, 770 1, 177, 890		
3, 684 3, 716, 803 1, 008 224 443, 310 1, 682 1, 790, 051 78 63, 000						

(2) 果　　実

産地	合計	1月	2月	3月	4月	5月
ハウスもも			（　続　）			
熊　本	1,950 1,646,003					250 225,561
なつっこ						
合　　計	22,113 9,409,050					
平均価格	425					
岐　阜	140 45,885					
山　梨	1,747 958,461					
長　野	17,931 7,508,781					
和歌山	2,295 895,923					
ネクタリン						
合　　計	17,712 7,212,798					
平均価格	407					
長　野	17,712 7,212,798					
すもも						
合　　計	65,745 30,325,167					79 84,840
平均価格	461					1,073
岐　阜	755 115,721					
山　形	49 13,503					
山　梨	21,705 9,042,354					
長　野	23,855 11,353,087					
和歌山	16,258 7,822,826					79 84,840
高　知	1,466 721,308					
熊　本	1,657 1,256,368					
レートソルダム						
合　　計	500 230,916					
平均価格	461					
山　梨	500 230,916					

単位　上段　数量＝Ｋｇ
下段　金額＝円

６月	７月	８月	９月	１０月	１１月	１２月
1, 700 1, 420, 442						
	1, 959 760, 620 388 495 262, 395 316 93, 051 1, 148 405, 174	19, 259 8, 291, 850 430 140 45, 885 1, 252 696, 066 16, 720 7, 059, 150 1, 147 490, 749	895 356, 580 398 895 356, 580			
	6, 218 2, 531, 508 407 6, 218 2, 531, 508	8, 244 3, 297, 442 399 8, 244 3, 297, 442	3, 250 1, 383, 848 425 3, 250 1, 383, 848			
12, 807 6, 647, 910 519 21 5, 828 266 157, 248 67 61, 899 10, 506 4, 982, 691 290 183, 876 1, 657 1, 256, 368	28, 695 12, 867, 714 448 734 109, 893 14, 419 6, 159, 316 6, 693 3, 305, 778 5, 673 2, 755, 295 1, 176 537, 432	13, 117 5, 513, 793 420 49 13, 503 6, 908 2, 684, 294 6, 160 2, 815, 996	9, 100 4, 306, 408 473 112 41, 496 8, 988 4, 264, 912	1, 947 904, 502 464 1, 947 904, 502		
		460 211, 596 459 460 211, 596	40 19, 320 483 40 19, 320			

(2) 果　　実

産地	合計	1月	2月	3月	4月	5月
サマーエンジェル						
合　計	5,528 2,608,620					
平均価格	471					
山　梨	5,528 2,608,620					
サマービュート						
合　計	338 133,802					
平均価格	395					
山　梨	294 112,802					
長　野	44 21,000					
菅野中生						
合　計	981 552,090					
平均価格	562					
山　梨	981 552,090					
プルーン						
合　計	17,924 8,338,493					
平均価格	465					
青　森	3,079 1,303,701					
山　梨	28 11,025					
長　野	14,817 7,023,767					
おうとう						
合　計	68,957 108,161,738				355 2,007,364	8,551 18,437,763
平均価格	1,568				5,654	2,156
岐　阜	1 2,205					1 2,205
北海道	999 2,036,244					
山　形	51,601 81,575,320				177 603,828	1,740 6,148,781
山　梨	1,962 5,304,878					515 2,507,757
長　野	706 3,055,765				178 1,403,536	171 908,094

単位　上段　数量＝Ｋｇ
下段　金額＝円

６月	７月	８月	９月	１０月	１１月	１２月
	2, 123 983, 115 463 2, 123 983, 115	3, 405 1, 625, 505 477 3, 405 1, 625, 505				
	236 96, 684 409 192 75, 684 44 21, 000	102 37, 118 363 102 37, 118				
	981 552, 090 562 981 552, 090					
	2, 420 1, 163, 610 480 2, 420 1, 163, 610	4, 990 2, 256, 651 452 28 11, 025 4, 962 2, 245, 626	7, 572 3, 620, 243 478 1, 452 580, 440 6, 120 3, 039, 803	2, 942 1, 297, 989 441 1, 627 723, 261 1, 315 574, 728		
40, 325 65, 797, 880 1, 631 32, 119 55, 891, 104 1, 445 2, 793, 971 357 744, 135	19, 726 21, 918, 731 1, 111 999 2, 036, 244 17, 565 18, 931, 607 2 3, 150					

(2) 果　　実

産地	合計	1月	2月	3月	4月	5月
おうとう（続）						
アメリカ	13,672 16,171,051					6,124 8,870,926
フィリピン	16 16,275					
その他仁果類・核果類						
合計	6,067 2,554,094	920 348,705				
平均価格	420	379				
岐阜	299 12,989					
長野	1,808 746,949					
高知	82 126,756					
アメリカ	3,878 1,667,400	920 348,705				
ぶどう						
合計	93,949 53,835,210	1,269 445,305	690 350,123	1,907 853,432	2,545 1,085,910	4,594 1,707,027
平均価格	573	350	507	447	426	371
岐阜	245 79,118					
青森	3,165 1,636,320					
山形	3,972 1,406,370					
山梨	14,056 8,082,228					38 115,710
長野	53,635 34,250,218					6 18,900
愛知	36 38,850					
岡山	2,244 2,110,080					
アメリカ	4,154 1,543,815	1,269 445,305	144 49,980			160 59,745
その他外国	12,442 4,688,211		546 300,143	1,907 853,432	2,545 1,085,910	4,390 1,512,672
ハウスデラウェア						
合計	123,526 83,773,402				412 1,234,013	1,441 3,375,435
平均価格	678				2,995	2,342
岐阜	122 63,861					
山形	86,522 50,172,802					

単位　上段　数量＝Ｋｇ
下段　金額＝円

６月	７月	８月	９月	１０月	１１月	１２月
6, 388 6, 352, 395 16 16, 275	1, 160 947, 730					
649 409, 122 630	971 423, 108 435	5 5, 040 1, 008	30 21, 840 728	261 81, 029 310	1, 692 659, 295 389	1, 539 605, 955 393
				166 6, 584	117 5, 250	16 1, 155
567 282, 366 82 126, 756	971 423, 108				200 30, 450	70 11, 025
		5 5, 040	30 21, 840	95 74, 445	1, 375 623, 595	1, 453 593, 775
3, 101 1, 160, 712 374	490 698, 712 1, 425	9, 885 7, 375, 715 746	34, 775 21, 633, 859 622	23, 923 12, 449, 430 520	7, 459 4, 343, 850 582	3, 311 1, 731, 135 522
		146 45, 917	99 33, 201			
					1, 186 597, 450	1, 979 1, 038, 870
			3, 972 1, 406, 370			
71 146, 580 32 101, 850	140 223, 440 23 53, 550	6, 922 4, 257, 981 2, 120 2, 661, 057	6, 203 3, 047, 457 24, 082 16, 746, 466	622 270, 900 22, 497 11, 679, 465	60 20, 160 4, 875 2, 988, 930	
		36 38, 850				
	271 397, 950	661 371, 910	385 384, 930	399 329, 280	260 317, 205	268 308, 805
			34 15, 435	405 169, 785	1, 078 420, 105	1, 064 383, 460
2, 998 912, 282	56 23, 772					
18, 845 16, 318, 922 865	38, 286 28, 611, 272 747	57, 410 31, 349, 084 546	7, 132 2, 884, 676 404			
	122 63, 861					
	22, 691 16, 475, 004	56, 699 30, 813, 122	7, 132 2, 884, 676			

(2) 果　　実

産地	合計	1月	2月	3月	4月	5月
ハウスデラウェア　（　続　）						
山　梨	9,684 12,738,580				412 1,234,013	1,297 3,202,605
長　野	778 916,965					
大　阪	24,048 17,537,909					144 172,830
島　根	2,372 2,343,285					
ハウス巨峰						
合　計	26,042 33,044,215					534 1,354,500
平均価格	1,268					2,536
山　梨	2,995 4,932,428					168 484,995
長　野	16,785 20,536,751					366 869,505
愛　知	6,186 7,478,436					
大　阪	66 87,150					
和歌山	10 9,450					
アレキサンドリア						
合　計	16,793 17,531,451	144 170,520				44 117,600
平均価格	1,043	1,184				2,672
長　野	25 26,460					
和歌山	16 30,240					
岡　山	16,744 17,465,301	136 161,070				44 117,600
愛　媛	8 9,450	8 9,450				
露地ぶどう						
合　計	31,402 33,124,282					
平均価格	1,054					
山　梨	11,113 11,154,150					
長　野	19,719 21,133,681					
岡　山	570 836,451					

単位　上段　数量＝Ｋｇ
下段　金額＝円

６月	７月	８月	９月	１０月	１１月	１２月
2, 683 3, 649, 002	4, 898 4, 477, 778	394 175, 182				
	461 556, 185	317 360, 780				
14, 158 10, 711, 565	9, 746 6, 653, 514					
2, 004 1, 958, 355	368 384, 930					
2, 094 4, 046, 753	9, 700 12, 994, 779	13, 106 14, 208, 128	401 250, 530	125 75, 075		82 114, 450
1, 932	1, 339	1, 084	624	600		1, 395
1, 124 2, 199, 068	1, 548 2, 098, 740	155 149, 625				
904 1, 760, 535	3, 884 5, 562, 858	11, 023 11, 903, 798	401 250, 530	125 75, 075		82 114, 450
	4, 258 5, 323, 731	1, 928 2, 154, 705				
66 87, 150						
	10 9, 450					
372 948, 360	834 1, 923, 180	1, 797 2, 968, 140	3, 181 2, 935, 023	2, 230 1, 656, 627	3, 099 2, 693, 145	5, 092 4, 118, 856
2, 549	2, 305	1, 651	922	742	869	808
				25 26, 460		
	16 30, 240					
372 948, 360	818 1, 892, 940	1, 797 2, 968, 140	3, 181 2, 935, 023	2, 205 1, 630, 167	3, 099 2, 693, 145	5, 092 4, 118, 856
43 154, 350	1, 066 2, 205, 420	4, 958 6, 180, 300	15, 441 15, 038, 452	8, 767 8, 167, 530	1, 127 1, 378, 230	
3, 589	2, 068	1, 246	973	931	1, 222	
33 121, 800	759 1, 445, 220	3, 357 3, 583, 755	6, 789 5, 839, 050	175 164, 325		
10 32, 550	265 686, 700	1, 403 2, 306, 535	8, 330 8, 736, 436	8, 592 8, 003, 205	1, 119 1, 368, 255	
	42 73, 500	198 290, 010	322 462, 966		8 9, 975	

(2) 果　　実

産地	合計	1月	2月	3月	4月	5月
デラウェア						
合　計	184,735 119,751,871					346 463,050
平均価格	648					1,338
岐　阜	890 267,835					
山　形	22,081 10,246,404					
石　川	11,431 10,973,424					
山　梨	46,102 24,984,015					16 34,650
長　野	68,985 46,731,468					
静　岡	96 32,760					
愛　知	3,020 1,587,600					
大　阪	31,454 24,328,605					330 428,400
島　根	436 435,960					
岡　山	240 163,800					
ロザリオロッソ						
合　計	400 215,565					
平均価格	538					
山　梨	40 10,920					
長　野	360 204,645					
巨峰ぶどう						
合　計	409,892 292,101,244					151 395,745
平均価格	712					2,620
岐　阜	290 74,498					
山　形	278 106,260					
山　梨	75,976 55,703,340					
長　野	272,913 189,170,222					151 395,745
愛　知	60,235 46,906,329					
大　阪	8 18,270					

単位　上段　数量＝Ｋｇ
下段　金額＝円

６月	７月	８月	９月	１０月	１１月	１２月
20,097 16,189,950	42,815 30,444,204	79,177 46,963,855	42,300 25,690,812			
805	711	593	607			
	71 23,940	772 230,140	47 13,755			
		13,582 6,343,512	8,499 3,902,892			
120 160,650	11,311 10,812,774					
26 38,850	19,120 10,868,025	26,812 13,993,770	128 48,720			
4 5,250		35,355 25,000,773	33,626 21,725,445			
		96 32,760				
	700 388,500	2,320 1,199,100				
19,511 15,549,240	11,613 8,350,965					
436 435,960						
		240 163,800				
			40 10,920	360 204,645		
			273	568		
			40 10,920			
				360 204,645		
383 662,235	7,633 9,243,339	104,035 82,358,830	137,551 91,298,856	137,321 89,849,251	22,443 18,000,038	375 292,950
1,729	1,210	791	663	654	802	781
		32 19,110	258 55,388			
			278 106,260			
	1,541 1,084,650	61,998 47,041,890	12,437 7,576,800			
342 601,440	1,506 2,187,864	7,118 7,462,009	103,717 70,412,635	137,261 89,817,541	22,443 18,000,038	375 292,950
33 42,525	4,586 5,970,825	34,755 27,745,206	20,861 13,147,773			
8 18,270						

(2) 果　　実

産地	合計	1月	2月	3月	4月	5月
巨峰ぶどう			（　続　）			
和歌山	120 82,740					
岡　山	72 39,585					
ピオーネぶどう						
合　計	79,175 63,354,940					174 475,125
平均価格	800					2,730
岐　阜	591 112,058					
山　形	452 236,040					
山　梨	39,413 31,912,230					100 314,475
長　野	30,869 23,163,174					74 160,650
愛　知	40 24,150					
和歌山	5,510 5,161,013					
岡　山	2,300 2,746,275					
サニールージュ						
合　計	6,216 3,735,375					
平均価格	600					
山　梨	810 480,165					
長　野	4,638 2,577,645					
宮　崎	768 677,565					
ネオマスカット						
合　計	2,585 746,193					
平均価格	288					
山　形	690 148,890					
山　梨	1,769 485,478					
岡　山	126 111,825					
マスカットベリーA						
合　計	3,982 1,055,303					

単位　上段　数量＝Ｋｇ
下段　金額＝円

６月	７月	８月	９月	１０月	１１月	１２月
		120 82, 740 12 7, 875		 60 31, 710		
1, 474 2, 881, 830 1, 955 1, 424 2, 774, 730 50 107, 100	12, 476 14, 908, 898 1, 195 5, 774 8, 045, 100 15 21, 000 5, 165 4, 953, 428 1, 522 1, 889, 370	12, 152 8, 631, 315 710 18 4, 725 10, 584 7, 133, 595 427 428, 505 345 207, 585 778 856, 905	23, 852 15, 392, 655 645 543 103, 710 452 236, 040 19, 600 12, 389, 265 3, 217 2, 639, 490 40 24, 150	24, 120 16, 825, 248 697 30 3, 623 1, 931 1, 255, 065 22, 159 15, 566, 560	4, 927 4, 239, 869 860 4, 927 4, 239, 869	
	422 375, 690 890 98 56, 280 324 319, 410	1, 632 1, 057, 980 648 656 396, 690 532 303, 135 444 358, 155	3, 357 1, 864, 380 555 56 27, 195 3, 301 1, 837, 185	805 437, 325 543 805 437, 325		
	62 48, 825 787 62 48, 825	1, 514 490, 875 324 1, 450 427, 875 64 63, 000	1, 009 206, 493 204 690 148, 890 319 57, 603			
		355 105, 315	2, 665 720, 353	962 229, 635		

(2) 果　　実

産地	合計	1月	2月	3月	4月	5月
マスカットベリーA　（　続　）						
平均価格	265					
山　梨	3,982 1,055,303					
甲斐路ぶどう						
合　計	11,408 6,390,720					
平均価格	560					
山　梨	11,408 6,390,720					
く　り						
合　計	106,256 75,555,337	5 6,510				
平均価格	711	1,302				
岐　阜	12,307 6,740,952					
茨　城	9,113 3,435,181					
石　川	250 179,550					
愛　知	9 840					
愛　媛	2,410 2,117,325					
熊　本	79,567 60,180,864					
韓　国	2,525 2,806,020	5 6,510				
中　国	75 94,605					
いちじく						
合　計	217,928 160,583,452			13 29,873	905 1,251,308	9,154 11,129,892
平均価格	736			2,297	1,382	1,215
岐　阜	27,423 17,471,284					
長　野	26 15,750					
愛　知	190,479 143,096,418			13 29,873	905 1,251,308	9,154 11,129,892
その他穀果類・しょう果類						
合　計	430 543,547	16 19,740	15 19,982	40 48,784	53 62,276	42 49,539
平均価格	1,264	1,233	1,332	1,219	1,175	1,179

単位　上段　数量＝Ｋｇ
下段　金額＝円

６月	７月	８月	９月	１０月	１１月	１２月
		296 355 105, 315	270 2, 665 720, 353	238 962 229, 635		
			5, 093 3, 140, 340 616 5, 093 3, 140, 340	6, 315 3, 250, 380 514 6, 315 3, 250, 380		
		1, 964 2, 191, 193 1, 115 1, 964 2, 191, 193	52, 823 40, 499, 703 766 3, 598 2, 279, 483 2, 243 808, 606 70 47, 250 45, 967 36, 136, 389 945 1, 227, 975	49, 663 31, 414, 706 632 8, 708 4, 461, 364 6, 430 2, 434, 845 250 179, 550 9 840 1, 160 1, 008, 000 31, 636 21, 853, 282 1, 395 1, 382, 220 75 94, 605	1, 801 1, 443, 225 801 1 105 440 191, 730 1, 180 1, 062, 075 180 189, 315	
9, 942 12, 439, 357 1, 251 9, 942 12, 439, 357	16, 283 16, 919, 192 1, 039 16, 283 16, 919, 192	52, 876 36, 723, 345 694 5, 047 3, 347, 393 47, 829 33, 375, 952	71, 903 46, 359, 501 644 12, 915 8, 266, 750 58, 988 38, 092, 751	47, 049 29, 729, 871 631 8, 538 5, 340, 718 26 15, 750 38, 485 24, 373, 403	9, 676 5, 936, 349 613 923 516, 423 8, 753 5, 419, 926	127 64, 764 509 127 64, 764
57 65, 289 1, 145	26 22, 008 846	13 21, 263 1, 635	42 62, 055 1, 477	16 14, 952 934	43 54, 496 1, 267	67 103, 163 1, 539

(2) 果　　実

産地	合計	1月	2月	3月	4月	5月
その他穀果類・しょう果類（　続　）						
長　野	3 14,616					
アメリカ	235 289,476	4 3,654		9 7,140	29 26,093	25 31,080
中　国	192 239,455	12 16,086	15 19,982	31 41,644	24 36,183	17 18,459
いちご						
合　計	275,516 327,562,611	37,953 50,523,226	39,252 55,034,447	57,548 64,412,137	54,508 41,496,445	19,947 15,690,693
平均価格	1,188	1,331	1,402	1,119	761	786
岐　阜	161,666 196,025,858	28,673 37,384,613	24,373 32,482,874	28,298 30,869,908	29,998 22,267,478	10,539 8,040,271
青　森	2 735					28 35,364
秋　田	252 564,795					
長　野	28 106,890					
静　岡	29,866 28,819,188	2,290 2,914,527	3,640 5,090,666	9,014 9,496,013	8,926 6,669,439	5,166 4,066,506
愛　知	28,037 32,836,293	2,978 4,088,322	5,367 8,690,262	8,857 10,699,920	5,940 4,802,427	2,854 2,328,018
三　重	7,723 9,110,890	605 819,706	722 1,099,038	1,991 2,376,481	2,421 1,859,417	441 326,123
京　都	40 43,176			40 43,176		
奈　良	761 921,081		120 157,500	641 763,581		
香　川	60 76,167	60 76,167				
福　岡	18 42,630					
熊　本	26,668 32,752,400	3,189 5,018,685	4,888 7,302,331	8,417 9,807,021	6,995 5,708,210	785 709,905
大　分	12 15,960					12 15,960
鹿児島	821 981,853	158 221,206	142 211,776	290 356,037	228 189,474	
アメリカ	19,562 25,264,695					122 168,546
女峰いちご						
合　計	102,234 105,756,988	14,779 16,795,545	10,462 13,176,673	20,608 20,271,555	24,495 15,536,153	12,909 9,188,625
平均価格	1,034	1,136	1,259	983	634	711
岐　阜	82,769 85,661,245	12,093 13,619,111	8,374 10,495,378	16,074 15,868,165	19,246 12,713,296	11,657 8,403,852
長　野	431 430,752	325 357,966			87 54,516	

単位　上段　数量＝Ｋｇ
下段　金額＝円

６月	７月	８月	９月	１０月	１１月	１２月
			3 14, 616			
39 48, 930	14 14, 700	2 4, 200	9 7, 980	5 5, 103	32 37, 433	67 103, 163
18 16, 359	12 7, 308	11 17, 063	30 39, 459	11 9, 849	11 17, 063	
7, 515 7, 169, 391	7, 935 11, 932, 533	8, 137 11, 116, 703	7, 370 12, 142, 299	8, 409 13, 921, 131	4, 792 7, 852, 621	22, 150 36, 270, 985
954	1, 503	1, 366	1, 647	1, 655	1, 638	1, 637
1, 020 1, 129, 662	4, 093 6, 375, 386	5, 265 7, 129, 693	4, 340 7, 845, 286	4, 644 9, 334, 937	2, 521 4, 439, 699	17, 902 28, 726, 051
−26 −34, 629						
93 214, 935	159 349, 860					
		4 17, 640	18 73, 374	6 15, 876		
820 559, 357					10 22, 680	
1, 556 1, 161, 132					197 390, 642	288 675, 570
					54 93, 093	1, 489 2, 537, 032
						18 42, 630
					36 68, 250	2, 358 4, 137, 998
						3 3, 360
4, 052 4, 138, 934	3, 683 5, 207, 287	2, 868 3, 969, 370	3, 012 4, 223, 639	3, 759 4, 570, 318	1, 974 2, 838, 257	92 148, 344
1, 254 1, 052, 059					3, 588 6, 553, 501	14, 139 23, 182, 877
838					1, 826	1, 639
1, 180 968, 930					2, 816 5, 097, 002	11, 329 18, 495, 511
19 18, 270						

(2) 果　　実

産地	合計	1月	2月	3月	4月	5月
女峰いちご			（　続　）			
愛　知	19,034 19,664,991	2,361 2,818,468	2,088 2,681,295	4,534 4,403,390	5,162 2,768,341	1,252 784,773
豊の香いちご						
合　計	156,548 173,243,336	17,027 21,334,693	27,283 37,420,859	50,196 55,326,614	36,930 26,213,638	12,041 9,391,211
平均価格	1,106	1,252	1,371	1,102	709	779
岐　阜	4,102 3,531,628	1,133 1,255,238	596 726,215	962 852,656	1,270 478,730	
佐　賀	377 661,899	70 148,491	241 422,268			
熊　本	36,498 41,517,805	1,684 2,342,771	6,001 8,311,506	14,832 17,314,479	9,037 7,296,498	3,164 2,552,141
宮　崎	31,502 33,060,080	2,238 2,739,828	4,710 6,411,090	12,031 13,132,119	9,943 7,296,923	1,350 1,113,210
鹿児島	84,069 94,471,924	11,902 14,848,365	15,735 21,549,780	22,371 24,027,360	16,680 11,141,487	7,527 5,725,860
濃姫いちご						
合　計	517,122 548,544,587	82,732 103,297,330	75,039 101,503,470	114,234 119,479,228	148,377 103,454,314	38,499 27,253,735
平均価格	1,060	1,248	1,352	1,045	697	707
岐　阜	517,122 548,544,587	82,732 103,297,330	75,039 101,503,470	114,234 119,479,228	148,377 103,454,314	38,499 27,253,735
アールスメロン						
合　計	814,164 497,760,864	38,438 36,135,120	16,362 21,555,713	27,487 37,973,250	44,569 45,432,345	99,811 71,162,963
平均価格	611	940	1,317	1,381	1,019	712
岐　阜	29,934 11,022,960					
青　森	25,930 7,621,320					
山　形	331 118,598					
茨　城	5,954 2,172,031					
石　川	13,435 5,220,128					
福　井	20,340 8,203,125					
長　野	15,768 6,885,060					
静　岡	167,421 126,808,502	7,011 8,224,650	6,216 8,372,595	5,805 9,347,100	5,807 8,193,675	9,134 9,426,900
愛　知	36,042 15,102,676					
島　根	168 38,430					

単位　上段　数量＝Ｋｇ
下段　金額＝円

６ 月	７ 月	８ 月	９ 月	１ ０ 月	１ １ 月	１ ２ 月
55 64, 859					772 1, 456, 499	2, 810 4, 687, 366
66 91, 140					1, 550 2, 647, 838	11, 455 20, 817, 343
1, 380					1, 708	1, 817
						141 218, 789
66 91, 140						
						1, 780 3, 700, 410
						1, 230 2, 366, 910
					1, 550 2, 647, 838	8, 304 14, 531, 234
277 195, 879					825 1, 445, 452	57, 139 91, 915, 179
707					1, 752	1, 608
277 195, 879					825 1, 445, 452	57, 139 91, 915, 179
139, 153 65, 393, 270	109, 618 49, 788, 487	131, 588 55, 141, 965	53, 378 22, 097, 671	49, 776 21, 640, 187	45, 969 28, 262, 317	58, 015 43, 177, 576
469	454	419	413	434	614	744
	928 786, 087	28, 902 10, 186, 263	32 22, 680			72 27, 930
		16, 934 5, 381, 985	8, 996 2, 239, 335			
			331 118, 598			
		940 403, 830	3, 454 1, 279, 845	1, 560 488, 356		
			2, 536 1, 144, 763	10, 811 4, 040, 715	88 34, 650	
			17, 100 6, 813, 765	3, 240 1, 389, 360		
		6, 044 2, 990, 190	7, 292 2, 938, 950	2, 432 955, 920		
16, 936 11, 781, 525	43, 185 23, 795, 205	34, 601 18, 306, 017	12, 317 7, 199, 955	11, 785 7, 191, 345	8, 343 7, 597, 275	6, 281 7, 372, 260
725 400, 680	8, 643 3, 071, 250	26, 468 11, 568, 691	100 26, 250	106 35, 805		
				168 38, 430		

(2) 果　　実

産地	合計	1月	2月	3月	4月	5月
アールスメロン　（　続　）						
高　知	188,583 150,649,540	14,645 15,509,235	8,143 11,267,183	17,740 24,255,735	22,885 23,668,260	20,687 17,397,240
熊　本	292,538 153,247,449	16,436 12,145,035	1,358 1,262,310	1,362 1,293,285	14,830 12,750,885	69,990 44,338,823
宮　崎	17,720 10,671,045	346 256,200	645 653,625	2,580 3,077,130	1,047 819,525	
ネット系メロン						
合　計	381,102 122,623,369	510 316,260	424 325,185	1,278 1,007,055	980 717,255	50,668 23,841,564
平均価格	321	620	766	787	731	470
北海道	27,292 9,686,356					
青　森	71,752 21,934,605					
秋　田	3,908 1,126,861					
山　形	160 33,600					
茨　城	58,366 15,442,091					860 524,895
千　葉	1,370 281,085					
愛　知	114,590 30,311,401					
熊　本	99,692 41,465,765	510 316,260	70 49,035		770 560,700	47,678 22,414,824
鹿児島	2,130 901,845					2,130 901,845
ﾆｭｰｼﾞｰﾗﾝﾄﾞ	1,842 1,439,760		354 276,150	1,278 1,007,055	210 156,555	
非ネット系メロン						
合　計	195,609 63,396,291	2,385 798,210	312 181,335	898 793,170	4,376 3,312,645	33,143 13,018,268
平均価格	324	334	581	883	757	392
岐　阜	2,848 203,844					
北海道	38,109 11,757,018					
青　森	7,791 2,569,613					
秋　田	3,645 1,076,565					
茨　城	20,238 5,592,774					
千　葉	1,190 306,600					
新　潟	315 64,995					

単位　上段　数量＝Ｋｇ
下段　金額＝円

６月	７月	８月	９月	１０月	１１月	１２月
21, 208 11, 870, 985	27, 732 12, 356, 873	17, 619 6, 278, 739	1, 220 313, 530	1, 768 1, 119, 825	13, 763 9, 088, 800	21, 173 17, 523, 135
93, 676 38, 678, 855	25, 461 8, 388, 347	80 26, 250		17, 906 6, 380, 431	22, 175 10, 571, 917	29, 264 17, 411, 311
6, 608 2, 661, 225	3, 669 1, 390, 725				1, 600 969, 675	1, 225 842, 940
117, 986 37, 106, 459	121, 608 30, 195, 661	65, 825 20, 212, 500	6, 002 2, 352, 945	7, 003 2, 280, 286	2, 466 1, 295, 963	6, 352 2, 972, 236
314	248	307	392	325	525	467
200 123, 480	4, 976 1, 889, 895	9, 346 3, 098, 130	6, 002 2, 352, 945	6, 768 2, 221, 906		
	15, 273 4, 820, 235	56, 479 17, 114, 370				
	3, 833 1, 102, 081			75 24, 780		
				160 33, 600		
33, 625 10, 164, 716	23, 881 4, 752, 480					
120 30, 135	1, 250 250, 950					
43, 741 13, 323, 871	70, 849 16, 987, 530					
40, 300 13, 464, 257	1, 546 392, 490				2, 466 1, 295, 963	6, 352 2, 972, 236
76, 367 21, 223, 410	15, 632 4, 105, 860	21, 855 7, 085, 084	16, 514 4, 402, 131	12, 916 3, 880, 748	3, 384 1, 301, 370	7, 827 3, 294, 060
277	262	324	266	300	384	420
15 2, 520	441 50, 550	2, 058 132, 708	334 18, 066			
	752 235, 515	10, 004 3, 846, 213	15, 865 4, 319, 070	11, 488 3, 356, 220		
	1, 125 420, 315	6, 666 2, 149, 298				
	645 178, 710	3, 000 897, 855				
14, 567 4, 315, 081	5, 255 1, 116, 885			416 160, 808		
1, 065 261, 660	125 44, 940					
			315 64, 995			

(2) 果　　実

産地	合計	1月	2月	3月	4月	5月
非ネット系メロン　（　続　）						
愛　知	69,690 20,654,729					18,032 7,090,125
高　知	86 54,600					26 15,750
長　崎	175 111,090			175 111,090		
熊　本	36,510 11,869,883	1,800 546,210	250 119,910	295 117,915	115 64,050	11,718 4,128,233
宮　崎	13,265 8,620,605	285 233,100		368 516,075	3,811 3,130,995	2,892 1,561,035
鹿児島	575 279,090				100 55,965	475 223,125
メキシコ	750 106,470				350 61,635	
ﾆｭｰｼﾞｰﾗﾝﾄﾞ	122 109,515		62 61,425	60 48,090		
その他外国	300 18,900	300 18,900				
ハネジュウメロン						
合　計	204,144 30,899,984	8,984 1,739,535	6,491 1,672,703	17,629 3,214,313	17,555 2,564,205	35,255 5,201,335
平均価格	151	193	257	182	146	147
アメリカ	57,049 8,183,124		520 113,400			
メキシコ	146,945 22,712,975	8,974 1,739,430	5,971 1,559,303	17,629 3,214,313	17,555 2,564,205	35,255 5,201,335
フィリピン	150 3,885	10 105				
プリンスメロン						
合　計	4,410 1,223,040				140 81,060	90 50,400
平均価格	277				579	560
岐　阜	4,170 1,088,850					
長　野	10 2,730					
熊　本	230 131,460				140 81,060	90 50,400
アンデスメロン						
合　計	69,360 34,007,120	9,091 4,575,480	5,625 3,309,254	6,280 4,769,426	11,271 6,969,795	16,575 7,595,544
平均価格	490	503	588	759	618	458
秋　田	145 45,675					
山　形	50 15,750					

単位　上段　数量＝Ｋｇ
下段　金額＝円

６月	７月	８月	９月	１０月	１１月	１２月
45, 295 11, 859, 824 33 10, 500 14, 655 4, 443, 075 737 330, 750	6, 236 1, 645, 770 1, 053 413, 175	127 59, 010 			 27 28, 350 3, 155 1, 165, 605 202 107, 415	 4, 522 1, 284, 885 2, 905 1, 964, 340 400 44, 835
33, 090 4, 026, 593 121 33, 090 4, 026, 593	11, 241 1, 804, 268 160 6, 184 1, 122, 345 5, 057 681, 923	14, 087 2, 275, 665 161 13, 537 2, 215, 815 550 59, 850	15, 236 2, 292, 465 150 15, 236 2, 292, 465	21, 601 2, 534, 439 117 20, 301 2, 332, 209 1, 300 202, 230	9, 933 1, 777, 755 178 1, 071 89, 040 8, 862 1, 688, 715	13, 042 1, 796, 708 137 200 17, 850 12, 702 1, 775, 078 140 3, 780
3, 002 834, 855 278 3, 002 834, 855	1, 168 253, 995 217 1, 168 253, 995	10 2, 730 273 10 2, 730				
7, 120 2, 067, 976 290	6, 828 1, 299, 375 190			195 61, 425 315 145 45, 675 50 15, 750		6, 375 3, 358, 845 526

(2) 果　　実

産地	合計	1月	2月	3月	4月	5月
アンデスメロン　（　続　）						
茨　城	10,966 2,653,403					
千　葉	35 8,295					
愛　知	2,172 467,460					
熊　本	55,992 30,816,537	9,091 4,575,480	5,625 3,309,254	6,280 4,769,426	11,271 6,969,795	16,575 7,595,544
ホームランメロン						
合　計	76,289 25,808,896		200 126,630	625 311,640	8,570 4,685,205	30,360 11,063,798
平均価格	338		633	498	546	364
青　森	15,710 4,386,480					
愛　知	11,304 3,029,460					955 335,370
熊　本	49,275 18,392,956		200 126,630	625 311,640	8,570 4,685,205	29,405 10,728,428
すいか						
合　計	4,020,015 706,659,368	5,617 1,815,450	5,016 2,842,350	14,906 6,873,825	117,806 33,012,946	563,218 143,921,379
平均価格	175	323	566	461	280	255
岐　阜	18,658 1,599,155					255 69,825
北海道	33,010 5,374,635					
青　森	55,197 8,114,715					
秋　田	582,516 89,974,028					
山　形	304,760 53,807,786					
千　葉	194,389 31,454,905					250 80,325
富　山	3,916 629,119					
石　川	294,432 33,882,188					
福　井	160,672 19,252,065					
長　野	580,618 93,079,508					
静　岡	4,950 466,936					
愛　知	783,201 120,388,369					25,695 5,161,170
鳥　取	189,477 36,199,065					

単位　上段　数量＝Ｋｇ
下段　金額＝円

６月	７月	８月	９月	１０月	１１月	１２月
6, 345 1, 829, 783	4, 621 823, 620					
	35 8, 295					
	2, 172 467, 460					
775 238, 193						6, 375 3, 358, 845
18, 360 4, 677, 278	16, 508 4, 449, 900	1, 666 494, 445				
254	269	296				
	14, 044 3, 892, 035	1, 666 494, 445				
7, 885 2, 136, 225	2, 464 557, 865					
10, 475 2, 541, 053						
847, 735 152, 211, 111	1, 302, 601 174, 095, 066	1, 014, 548 163, 296, 899	124, 077 21, 826, 273	11, 923 2, 365, 703	6, 392 1, 728, 720	6, 176 2, 669, 646
179	133	160	175	198	270	432
270 27, 930	9, 649 691, 531	8, 464 809, 449	20 420			
		18, 060 2, 679, 495	14, 950 2, 695, 140			
		12, 442 2, 191, 770	42, 755 5, 922, 945			
	144, 300 19, 792, 868	438, 196 70, 174, 440	20 6, 720			
	49, 173 8, 926, 785	253, 292 44, 495, 336	2, 295 385, 665			
116, 324 21, 139, 547	70, 993 9, 165, 923	2, 847 344, 925		3, 975 724, 185		
	3, 830 608, 287	86 20, 832				
21, 603 3, 712, 905	258, 346 28, 328, 580	14, 483 1, 840, 703				
31, 360 5, 309, 955	129, 312 13, 942, 110					
	273, 450 43, 125, 285	265, 472 40, 622, 243	41, 696 9, 331, 980			
975 103, 425	3, 975 363, 511					
463, 052 78, 960, 169	271, 217 32, 728, 186	1, 166 108, 886	21, 771 3, 397, 408	300 32, 550		
102, 506 20, 124, 510	86, 971 16, 074, 555					

(2) 果　　実

産地	合計	1月	2月	3月	4月	5月
すいか			（　続　）			
高　知	23,936 11,967,165	2,690 1,191,330	2,104 1,623,300	3,770 2,762,025	2,614 1,212,225	2,792 1,105,020
熊　本	789,793 200,291,859	2,745 572,880	2,678 1,124,760	11,062 4,079,460	115,192 31,800,721	534,226 137,505,039
沖　縄	490 177,870	182 51,240	234 94,290	74 32,340		
こだま西瓜						
合　計	449,105 105,061,247	664 497,175	3,384 2,353,785	3,248 2,055,480	11,470 5,681,290	50,526 20,561,578
平均価格	233	748	695	632	495	406
岐　阜	834 267,225					
北海道	800 210,000					
青　森	21,762 4,524,062					
秋　田	11,510 2,459,153					
山　形	16,029 3,229,319					
茨　城	4,474 888,458			376 213,255	150 54,075	620 200,550
群　馬	1,896 685,860			600 303,975	472 163,695	144 52,080
千　葉	1,100 257,041					
新　潟	2,000 266,700					
石　川	5,608 1,165,395					
長　野	600 131,670					
静　岡	158,972 26,834,806				48 28,350	
愛　知	27,088 4,544,822					
和歌山	1,690 461,055					
長　崎	8,760 1,582,455					3,970 1,012,515
熊　本	179,806 56,135,537	664 497,175	3,384 2,353,785	2,272 1,538,250	10,800 5,435,170	45,792 19,296,433
宮　崎	6,176 1,417,689					
あんず						
合　計	96 68,544					
平均価格	714					

単位　上段　数量＝Ｋｇ
下段　金額＝円

６月	７月	８月	９月	１０月	１１月	１２月
3, 159 873, 705	1, 226 314, 055	40 8, 820		376 138, 495	1, 130 615, 090	4, 035 2, 123, 100
108, 486 21, 958, 965	159 33, 390		570 85, 995	7, 272 1, 470, 473	5, 262 1, 113, 630	2, 141 546, 546
153, 695 34, 507, 472	147, 802 24, 722, 556	68, 102 12, 386, 033	1, 290 306, 810	6, 144 1, 353, 240	2, 356 487, 043	424 148, 785
224	167	181	237	220	206	350
		324 97, 125	510 170, 100			
		800 210, 000				
	2, 030 435, 540	19, 732 4, 088, 522				
	5, 940 1, 257, 008	5, 570 1, 202, 145				
	3, 315 726, 076	11, 934 2, 366, 533	780 136, 710			
1, 800 311, 115	1, 528 109, 463					
680 166, 110						
1, 100 257, 041						
	2, 000 266, 700					
340 84, 315	5, 268 1, 081, 080					
		600 131, 670				
40, 927 8, 138, 762	92, 677 15, 156, 336	25, 320 3, 511, 358				
15, 600 3, 437, 700	11, 488 1, 107, 122					
1, 690 461, 055						
4, 790 569, 940						
86, 768 21, 081, 434	21, 202 3, 944, 222			6, 144 1, 353, 240	2, 356 487, 043	424 148, 785
	2, 354 639, 009	3, 822 778, 680				
	96 68, 544					
	714					

(2) 果　　実

産地	合計	1月	2月	3月	4月	5月
あんず（　続　）						
長　野	96 68,544					
バナナ						
合　　計	1,792,670 227,525,010	114,435 14,459,227	118,145 15,608,580	153,246 20,586,558	153,059 21,001,223	188,254 25,962,830
平均価格	126	126	132	134	137	137
アメリカ	468 39,585	468 39,585				
台　湾	2,294 140,519	216 8,086	132 4,517	444 28,732	144 4,937	734 74,026
フィリピン	1,789,830 227,335,718	113,751 14,411,556	117,935 15,594,875	152,802 20,557,826	152,915 20,996,286	187,520 25,888,804
その他外国	78 9,188		78 9,188			
パインアップル						
合　　計	686,988 117,319,219	41,492 7,128,007	52,878 8,727,412	60,530 10,390,947	66,701 11,332,751	81,164 13,983,417
平均価格	170	171	165	171	169	172
沖　縄	262 200,101				13 23,531	110 61,058
台　湾	1,770 296,415					370 66,780
フィリピン	684,956 116,822,703	41,492 7,128,007	52,878 8,727,412	60,530 10,390,947	66,688 11,309,220	80,684 13,855,579
キウイフルーツ						
合　　計	259,133 124,839,504	21,995 8,578,218	37,866 15,115,676	30,854 14,943,759	27,034 15,946,671	22,034 11,995,452
平均価格	481	390	399	484	589	544
岐　阜	1,705 267,448	333 56,070	64 11,760			
山　梨	3,473 1,125,159	2,260 712,488	1,174 400,575			
長　野	245 88,830					
静　岡	778 347,236		671 287,701	75 36,855		
愛　知	7,852 2,680,063	1,800 632,678	3,782 1,374,660	960 347,393		21 1,365
和歌山	25,946 10,650,927	5,025 1,861,860	10,438 4,239,900	10,344 4,505,235		104 26,082
徳　島	380 181,126		380 181,126			
愛　媛	75,483 37,311,870	10,197 4,384,276	18,181 8,067,360	18,975 9,805,950	18,489 10,902,360	
福　岡	4,671 1,062,139		2,951 462,945	350 182,596		

単位　上段　数量＝Ｋｇ
下段　金額＝円

６月	７月	８月	９月	１０月	１１月	１２月
	96 68, 544					
194, 247 25, 814, 817	161, 606 20, 224, 148	129, 102 15, 936, 345	145, 441 16, 950, 154	167, 993 19, 648, 918	145, 173 16, 539, 617	121, 969 14, 792, 593
132	125	123	116	116	113	121
36 1, 103	60 1, 891	12 473	144 4, 936	192 5, 463	96 3, 046	84 3, 309
194, 211 25, 813, 714	161, 546 20, 222, 257	129, 090 15, 935, 872	145, 297 16, 945, 218	167, 801 19, 643, 455	145, 077 16, 536, 571	121, 885 14, 789, 284
67, 178 11, 902, 782	68, 646 11, 103, 591	56, 298 10, 155, 834	49, 997 9, 299, 220	46, 852 8, 064, 603	42, 408 7, 058, 413	52, 844 8, 172, 242
177	161	180	185	172	166	154
80 61, 688	36 30, 188	23 23, 636				
1, 280 203, 175			120 26, 460			
65, 818 11, 637, 919	68, 610 11, 073, 403	56, 275 10, 132, 198	49, 877 9, 272, 760	46, 852 8, 064, 603	42, 408 7, 058, 413	52, 844 8, 172, 242
24, 490 13, 504, 684	18, 073 9, 337, 504	14, 856 7, 722, 646	14, 587 7, 125, 962	14, 560 6, 569, 672	12, 936 5, 615, 369	19, 848 8, 383, 891
551	516	519	488	451	434	422
				14 1, 260	221 47, 775	1, 073 150, 583
					39 12, 096	
						245 88, 830
						32 22, 680
72 49, 350					1, 217 274, 617	
						35 17, 850
					251 157, 752	9, 390 3, 994, 172
				1, 225 341, 208	73 45, 360	72 30, 030

(2) 果　　実

産地	合計	1月	2月	3月	4月	5月
キウイフルーツ　（　続　）						
佐　賀	1,273 909,042					
長　崎	140 68,796					
大　分	500 203,543			150 65,730	350 137,813	
ﾆｭｰｼﾞｰﾗﾝﾄﾞ	136,582 69,932,531	2,380 930,846	220 82,845		8,195 4,906,498	21,909 11,968,005
その他外国	105 10,794		5 6,804			
その他の（亜）熱帯性果実						
合　　計	127,665 65,325,166	6,550 2,055,305	10,405 3,433,370	7,902 3,455,551	10,683 5,723,561	16,276 14,772,852
平均価格	511	313	329	437	535	907
熊　本	90 103,635					
宮　崎	7,459 20,610,013				179 1,292,445	2,284 8,648,641
鹿児島	76 215,250					76 215,250
沖　縄	324 649,478					2 5,670
アメリカ	1,833 639,975	70 8,820		472 206,010	840 248,115	62 25,095
メキシコ	96,960 33,423,338	5,655 1,661,731	9,660 3,053,900	5,815 2,379,143	7,555 3,067,418	11,090 4,425,005
ｵｰｽﾄﾗﾘｱ	390 477,855	105 125,895	90 87,990			
中　国	2,140 527,625					120 111,195
台　湾	1,215 1,118,985					35 44,100
フィリピン	10,071 3,024,360	530 150,150	315 115,080	730 266,910	882 328,146	1,205 357,242
その他外国	7,107 4,534,652	190 108,709	340 176,400	885 603,488	1,227 787,437	1,402 940,654
ドラゴンフルーツ						
合　　計	4,400 1,846,584	429 193,410	358 183,330	333 175,770	369 155,820	329 148,365
平均価格	419	450	512	527	422	450
愛　知	476 222,495					
その他外国	3,924 1,624,089	429 193,410	358 183,330	333 175,770	369 155,820	329 148,365
スターフルーツ						
合　　計	45 99,855	2 5,250	2 6,090		2 4,620	4 9,345

単位　上段　数量＝Ｋｇ
下段　金額＝円

６月	７月	８月	９月	１０月	１１月	１２月
					172 126, 001	1, 101 783, 041
						140 68, 796
24, 418 13, 455, 334	18, 073 9, 337, 504	14, 856 7, 722, 646	14, 487 7, 121, 972	13, 321 6, 227, 204	10, 963 4, 951, 768	7, 760 3, 227, 909
			100 3, 990			
17, 081 13, 223, 524	13, 631 7, 711, 257	10, 462 3, 882, 586	7, 584 3, 164, 207	8, 014 2, 675, 905	8, 436 2, 539, 888	10, 641 2, 687, 160
774	565	371	417	333	301	252
	70 81, 900	10 8, 610	10 13, 125			
2, 773 7, 001, 044	1, 850 3, 116, 381	256 446, 355	44 36, 015	52 42, 000	11 16, 002	10 11, 130
2 5, 670	10 18, 900	162 325, 763	148 293, 475			
123 46, 305		50 12, 600	110 53, 865	95 36, 015	10 1, 680	1 1, 470
10, 990 4, 529, 627	9, 255 3, 355, 433	7, 560 2, 433, 480	6, 320 2, 281, 335	6, 660 2, 163, 893	6, 925 2, 000, 198	9, 475 2, 072, 175
						195 263, 970
144 126, 420	896 180, 180	980 109, 830				
660 574, 455	520 500, 430					
1, 510 432, 873	805 303, 420	1, 085 296, 363	447 161, 784	880 229, 247	950 210, 630	732 172, 515
879 507, 130	225 154, 613	359 249, 585	505 324, 608	327 204, 750	540 311, 378	228 165, 900
335 118, 335	160 77, 333	466 231, 420	294 132, 196	365 122, 640	136 63, 945	826 244, 020
353	483	496	449	336	470	295
		266 134, 085	129 53, 445	30 12, 600	51 22, 365	
335 118, 335	160 77, 333	200 97, 335	165 78, 751	335 110, 040	85 41, 580	826 244, 020
4 9, 345	4 9, 240	2 4, 725	5 9, 345	8 13, 965	8 18, 690	4 9, 240

(2) 果　　実

産地	合計	1月	2月	3月	4月	5月
スターフルーツ（　続　）						
平均価格	2,219	2,625	3,045		2,310	2,336
メキシコ	45 99,855	2 5,250	2 6,090		2 4,620	4 9,345
ドリアン						
合　計	19 35,910					
平均価格	1,890					
その他外国	19 35,910					
その他の果実						
合　計	190,721 94,037,663	14,952 6,618,370	12,904 6,744,318	15,760 7,523,482	14,914 7,018,808	16,352 7,980,264
平均価格	493	442	522	477	470	488
岐　阜	17,412 8,987,531	1,511 794,997	1,938 1,016,043	1,825 940,968	2,412 1,254,372	1,623 807,303
北海道	300 262,459					
青　森	24 22,050					
山　形	410 163,485					
福　島	280 126,535				10 6,048	135 60,244
長　野	3,279 5,688,345	63 89,670	43 61,740	147 197,862	123 158,760	120 161,018
愛　知	1,088 172,759			1 8,085	25 11,487	24 3,251
三　重	14,354 1,706,658	650 97,289	359 82,359	970 113,144	1,556 172,831	1,175 134,392
滋　賀	357 793,107					
京　都	34,825 13,728,922	473 190,812	679 277,226	1,715 713,125	2,293 926,736	4,986 2,021,113
兵　庫	106 96,390					
和歌山	501 480,837	20 41,160				480 410,697
愛　媛	26,709 19,792,992	280 202,435	1,775 1,463,380	1,782 1,395,091	2,486 1,925,193	2,658 1,881,058
熊　本	1,437 791,910	93 87,045	462 336,735	882 368,130		
宮　崎	357 290,588					
沖　縄	15 18,690	5 3,990	10 14,700			
アメリカ	1,313 1,800,936	28 48,867	45 62,244	8,400	47 95,340	268 516,180

単位　上段　数量＝Ｋｇ
下段　金額＝円

６月	７月	８月	９月	１０月	１１月	１２月
2, 336	2, 310	2, 362	1, 869	1, 745	2, 336	2, 310
4 9, 345	4 9, 240	2 4, 725	5 9, 345	8 13, 965	8 18, 690	4 9, 240
	6 17, 640	13 18, 270				
	2, 940	1, 405				
	6 17, 640	13 18, 270				
17, 906 8, 920, 439	26, 690 14, 216, 416	11, 066 6, 352, 563	10, 697 4, 241, 772	14, 415 7, 190, 321	14, 485 7, 239, 928	20, 580 9, 990, 982
498	532	574	396	498	499	485
1, 103 578, 571	657 352, 675	1, 027 514, 847	1, 140 562, 223	1, 085 571, 642	1, 444 751, 233	1, 647 842, 657
			120 93, 744	79 76, 136	101 92, 579	
24 22, 050						
			116 42, 525	294 120, 960		
45 20, 081				45 20, 081	45 20, 081	
127 335, 654	2, 476 4, 404, 981	66 131, 660		29 41, 160	85 105, 840	
816 126, 000	216 15, 309	5 542			1 8, 085	
1, 585 171, 136	1, 829 211, 174	1, 015 121, 200	1, 891 235, 634	1, 202 136, 942	880 92, 401	1, 242 138, 156
		261 641, 907	96 151, 200			
4, 648 1, 859, 557	14, 083 5, 355, 776	1, 989 805, 552	1, 500 611, 626	1, 304 508, 023	486 194, 776	669 264, 600
106 96, 390						
						1 28, 980
5, 155 3, 787, 372	2, 698 1, 892, 576	3, 686 2, 659, 945	937 603, 322	2, 601 2, 138, 438	1, 453 1, 069, 481	1, 198 774, 701
			98 81, 900	134 108, 360	58 46, 148	67 54, 180
317 491, 716	88 102, 627	19 19, 824	401 276, 696	39 75, 348	33 51, 362	28 52, 332

(2) 果　　実

産地	合計	1月	2月	3月	4月	5月
その他の果実			（　続　）			
カナダ	17 53,298			11 35,532		
メキシコ	541 915,222			31 68,166	225 509,418	243 272,202
中　国	32,287 20,792,888	5,609 3,584,750	3,211 2,034,504	2,928 1,883,962	1,256 743,991	1,102 646,688
台　湾	613 374,000	12 7,308		42 25,137	81 45,843	190 117,306
フィリピン	41,123 9,786,525	5,008 682,564	3,365 626,514	4,006 810,674	3,075 621,526	2,161 476,480
その他外国	13,373 7,191,536	1,200 787,483	1,017 768,873	1,420 955,206	1,325 547,263	1,187 472,332
ラズベリー						
合　計	1,492 7,921,391	106 606,480	105 620,571	135 787,721	108 615,174	161 798,211
平均価格	5,309	5,721	5,910	5,834	5,696	4,957
アメリカ	1,465 7,804,148	106 606,480	105 620,571	130 762,395	106 606,732	141 714,736
メキシコ	27 117,243			5 25,326	2 8,442	20 83,475
乾燥果実						
合　計	14,000 8,099,653	1,171 476,876	708 524,922	813 520,819	1,488 774,707	1,343 714,122
平均価格	578	407	741	640	520	531
青　森	198 744,282		36 135,324	18 67,662	6 22,554	6 22,554
千　葉	9 8,925	9 8,925				
アメリカ	1,762 1,805,994	110 93,450	143 157,028	185 168,777	135 149,835	168 187,373
中　国	9,803 3,764,165	989 328,020	387 131,261	408 152,671	1,186 475,441	979 359,100
台　湾	248 179,082	20 14,385		12 8,663	12 8,663	12 8,663
フィリピン	1,465 1,087,461	31 21,210	134 92,086	166 101,274	115 85,155	170 127,209
インド	61 87,308		2 3,780		2 3,780	2 3,780
その他外国	454 422,436	12 10,886	6 5,443	24 21,772	32 29,279	6 5,443
ほし柿						
合　計	100,496 131,151,913	23,182 40,313,991	9,296 10,172,502	2,660 1,377,845	1,530 588,663	
平均価格	1,305	1,739	1,094	517	384	
岐　阜	16,878 3,086,585	49 22,911				

単位　上段　数量＝Ｋｇ
下段　金額＝円

６月	７月	８月	９月	１０月	１１月	１２月
		2 5, 922		2 5, 922	2 5, 922	
42 65, 436						
616 412, 159	583 275, 490	275 221, 384	615 351, 239	2, 756 1, 742, 155	4, 669 3, 134, 859	8, 667 5, 761, 707
84 52, 101	150 93, 041	30 18, 522	6 3, 780	12 7, 371	6 3, 591	
2, 193 524, 384	2, 304 962, 037	1, 660 839, 684	3, 003 942, 619	3, 761 983, 465	4, 588 1, 043, 261	5, 999 1, 273, 317
1, 045 377, 832	1, 606 550, 730	1, 031 371, 574	774 285, 264	1, 072 654, 318	634 620, 309	1, 062 800, 352
130 646, 569	109 555, 965	116 599, 382	122 624, 708	120 621, 180	115 581, 616	165 863, 814
4, 973	5, 100	5, 167	5, 120	5, 176	5, 057	5, 235
130 646, 569	109 555, 965	116 599, 382	122 624, 708	120 621, 180	115 581, 616	165 863, 814
1, 008 659, 776	685 424, 464	457 332, 418	378 274, 851	1, 500 608, 273	1, 773 1, 090, 577	2, 676 1, 697, 848
654	619	727	727	405	615	634
24 90, 216	6 22, 554	18 67, 662			36 135, 324	48 180, 432
169 154, 539	105 107, 678	92 112, 193	105 91, 403	149 127, 523	171 200, 257	230 255, 938
578 229, 846	443 195, 353	225 66, 780	159 89, 094	1, 256 409, 239	1, 281 508, 884	1, 912 818, 476
12 8, 663	12 8, 663		12 8, 663	12 8, 663	36 25, 988	108 78, 068
190 142, 328	32 15, 645	74 45, 413	80 63, 840	34 15, 593	203 178, 617	236 199, 091
	3 5, 775			2 3, 780		50 66, 413
35 34, 184	84 68, 796	48 40, 370	22 21, 851	47 43, 475	46 41, 507	92 99, 430
				789 373, 486	12, 751 4, 955, 590	50, 288 73, 369, 836
				473	388	1, 458
				497 35, 700	8, 213 617, 791	8, 119 2, 410, 183

(2) 果　　実

産地	合計	1月	2月	3月	4月	5月
ほし柿			（　続　）			
富　山	2,881 4,163,250	155 202,650				
山　梨	5,812 9,285,199					
長　野	46,504 101,343,723	15,926 36,768,585	3,804 7,464,125			
和歌山	96 263,655	75 208,845	21 54,810			
中　国	28,270 12,980,731	6,977 3,111,000	5,471 2,653,567	2,660 1,377,845	1,530 588,663	
フィリピン	55 28,770					
果実・ビン／缶詰						
合　計	65,897 11,948,150	5,838 719,981	2,894 757,799	5,453 1,307,483	15,555 1,532,025	6,233 1,616,978
平均価格	181	123	261	239	98	259
岐　阜	54 31,500				54 31,500	
青　森	21,610 5,237,377	1,610 377,748	1,706 415,989	2,839 658,560	2,456 608,806	2,132 511,771
山　梨	549 152,460			29 7,875	217 60,165	91 25,515
長　野	1,291 364,285	117 40,037	120 25,894		221 55,172	194 51,991
静　岡	1,588 716,940		268 121,800	604 274,050		671 308,490
三　重	21 17,325					
和歌山	2,191 593,177				66 13,860	865 240,755
広　島	138 342,720	4 10,080	12 30,240		16 40,320	8 20,160
愛　媛	2,358 493,931		24 5,040	336 63,021	174 36,225	243 50,400
熊　本	33,878 3,403,188	3,996 264,921	624 124,543	1,500 266,114	12,120 608,949	1,854 370,725
宮　崎	2,164 494,384	111 27,195	140 34,293	145 37,863	221 48,153	175 37,171
沖　縄	55 100,863				10 28,875	

単位　上段　数量＝Ｋｇ
　　下段　金額＝円

６月	７月	８月	９月	１０月	１１月	１２月
					952 1, 040, 550	1, 774 2, 920, 050
				192 289, 486	1, 386 1, 987, 529	4, 234 7, 008, 184
					120 346, 500	26, 654 56, 764, 513
				100 48, 300	2, 025 934, 450	9, 507 4, 266, 906
					55 28, 770	
4, 602 1, 230, 592	3, 946 939, 596	6, 043 1, 414, 985	3, 376 870, 741	2, 026 462, 202	1, 710 422, 851	8, 221 672, 917
267	238	234	257	228	247	81
2, 270 535, 260	1, 610 380, 028	2, 311 559, 198	1, 642 442, 517	935 216, 510	998 244, 340	1, 101 286, 650
62 17, 325	40 11, 340	64 17, 325	18 5, 040	11 3, 150	11 3, 150	6 1, 575
72 19, 845	55 35, 910	211 50, 239	68 27, 720	16 6, 720	97 24, 863	120 25, 894
11 3, 150	11 3, 150			23 6, 300		
	21 17, 325					
524 140, 868	332 93, 429	192 40, 005	188 59, 220	12 2, 520	12 2, 520	
25 60, 480	12 30, 240	17 40, 320	20 50, 400	8 20, 160	8 20, 160	8 20, 160
189 39, 375		600 141, 127	594 118, 831	198 39, 912		
1, 298 351, 961	1, 758 342, 932	2, 352 469, 751	678 127, 113	540 108, 791	438 89, 808	6, 720 277, 580
142 32, 928	107 25, 242	260 54, 432	168 39, 900	283 58, 139	146 38, 010	266 61, 058
9 29, 400		36 42, 588				

水産物編

１．水産物部種類別取扱高

単位　数量＝Ｋｇ，金額＝円

区　　分		取　　扱　　高		１日平均取扱高	
種　　類	年	数量	金　額	数量	金　額
合　　計	23年	19,767,337	13,899,730,330	72,674	51,101,950
	24年	18,865,092	13,077,078,427	69,103	47,901,386
	指数	95	94	95	94
鮮　　魚	23年	5,690,808	5,569,207,281	20,922	20,475,027
	24年	5,207,537	5,303,863,573	19,075	19,428,072
	指数	92	95	91	95
冷　凍　魚	23年	4,697,546	3,487,446,763	17,270	12,821,495
	24年	4,463,407	3,304,857,999	16,349	12,105,707
	指数	95	95	95	94
加工水産物	23年	9,378,983	4,843,076,286	34,482	17,805,428
	24年	9,194,148	4,468,356,855	33,678	16,367,608
	指数	98	92	98	92

開市日数　平成23　年　272　日　平成24　年　273　日
指数は　平成23　年を100とする。

２．水産物部取扱高表

会社名	月別 / 種類		総数	１月	２月	３月	４月	５月
株式会社岐阜魚介	鮮魚	数量	2,625,390	197,850	183,911	253,299	224,513	230,451
		金額	3,086,974,845	243,886,891	240,447,992	295,983,681	247,174,597	260,068,695
	冷凍魚	数量	3,186,989	218,663	255,578	258,071	278,881	287,835
		金額	2,036,671,749	137,655,864	206,428,161	126,601,983	178,794,176	172,147,507
	加工水産物	数量	4,668,185	360,939	398,410	425,632	391,043	391,547
		金額	2,023,173,664	150,490,524	164,172,118	178,836,290	159,183,941	162,103,820
	合計	数量	10,480,564	777,452	837,899	937,002	894,437	909,833
		金額	7,146,820,258	532,033,279	611,048,271	601,421,954	585,152,714	594,320,022
岐阜丸魚株式会社	鮮魚	数量	2,582,147	215,339	197,771	224,368	185,241	211,618
		金額	2,216,888,728	187,481,162	171,618,295	201,838,421	167,744,578	176,325,529
	冷凍魚	数量	1,276,418	87,211	94,325	120,833	110,159	113,722
		金額	1,268,186,250	88,465,325	95,264,172	123,550,634	105,787,900	105,561,189
	加工水産物	数量	4,525,963	313,688	339,824	390,284	345,706	374,062
		金額	2,445,183,191	169,381,404	186,922,479	209,875,200	179,724,157	190,891,164
	合計	数量	8,384,528	616,238	631,920	735,485	641,106	699,402
		金額	5,930,258,169	445,327,891	453,804,946	535,264,255	453,256,635	472,777,882
合計	鮮魚	数量	5,207,537	413,189	381,682	477,667	409,754	442,069
		金額	5,303,863,573	431,368,053	412,066,287	497,822,102	414,919,175	436,394,224
	冷凍魚	数量	4,463,407	305,874	349,903	378,904	389,040	401,557
		金額	3,304,857,999	226,121,189	301,692,333	250,152,617	284,582,076	277,708,696
	加工水産物	数量	9,194,148	674,627	738,234	815,916	736,749	765,609
		金額	4,468,356,855	319,871,928	351,094,597	388,711,490	338,908,098	352,994,984
	合計	数量	18,865,092	1,393,690	1,469,819	1,672,487	1,535,543	1,609,235
		金額	13,077,078,427	977,361,170	1,064,853,217	1,136,686,209	1,038,409,349	1,067,097,904
一日平均	鮮魚	数量	19,075	20,659	16,595	19,903	18,625	19,220
		金額	19,428,072	21,568,403	17,915,926	20,742,588	18,859,963	18,973,662
	冷凍魚	数量	16,349	15,294	15,213	15,788	17,684	17,459
		金額	12,105,707	11,306,059	13,117,058	10,423,026	12,935,549	12,074,291
	加工水産物	数量	33,678	33,731	32,097	33,997	33,489	33,287
		金額	16,367,608	15,993,596	15,264,982	16,196,312	15,404,914	15,347,608
	合計	数量	69,103	69,685	63,905	69,687	69,797	69,967
		金額	47,901,386	48,868,059	46,297,966	47,361,925	47,200,425	46,395,561
開市日数			２７３　日	２０　日	２３　日	２４　日	２２　日	２３　日

（会社別：合　計：一日平均）

単位　上段　数量＝Ｋｇ
　　下段　金額＝円

６月	７月	８月	９月	１０月	１１月	１２月
214,491 246,200,832	221,612 304,928,356	212,468 273,958,749	195,586 226,262,791	211,261 222,500,195	223,367 226,235,044	256,581 299,327,022
244,039 154,266,959	228,117 145,537,097	225,462 149,284,710	244,702 145,640,650	285,439 162,194,714	268,184 158,704,178	392,018 299,415,750
384,150 154,526,998	338,476 143,824,824	320,332 139,923,665	330,992 138,894,904	394,801 160,145,855	412,959 168,241,481	518,904 302,829,244
842,680 554,994,789	788,205 594,290,277	758,262 563,167,124	771,280 510,798,345	891,501 544,840,764	904,510 553,180,703	1,167,503 901,572,016
188,923 160,768,565	191,000 172,740,550	199,826 179,117,996	234,844 177,920,114	243,839 181,537,067	222,498 180,140,732	266,880 259,655,719
119,167 110,573,730	94,624 99,002,609	101,669 101,260,031	97,889 90,373,179	99,485 93,337,248	94,633 91,381,592	142,701 163,628,641
438,737 193,541,832	349,752 192,482,039	341,905 183,576,451	325,368 174,598,088	382,038 200,069,544	368,698 200,985,495	555,901 363,135,338
746,827 464,884,127	635,376 464,225,198	643,400 463,954,478	658,101 442,891,381	725,362 474,943,859	685,829 472,507,819	965,482 786,419,698
403,414 406,969,397	412,612 477,668,906	412,294 453,076,745	430,430 404,182,905	455,100 404,037,262	445,865 406,375,776	523,461 558,982,741
363,206 264,840,689	322,741 244,539,706	327,131 250,544,741	342,591 236,013,829	384,924 255,531,962	362,817 250,085,770	534,719 463,044,391
822,887 348,068,830	688,228 336,306,863	662,237 323,500,116	656,360 313,492,992	776,839 360,215,399	781,657 369,226,976	1,074,805 665,964,582
1,589,507 1,019,878,916	1,423,581 1,058,515,475	1,401,662 1,027,121,602	1,429,381 953,689,726	1,616,863 1,019,784,623	1,590,339 1,025,688,522	2,132,985 1,687,991,714
18,337 18,498,609	17,940 20,768,213	17,926 19,698,989	20,497 19,246,805	18,204 16,161,490	20,267 18,471,626	20,938 22,359,310
16,509 12,038,213	14,032 10,632,161	14,223 10,893,250	16,314 11,238,754	15,397 10,221,278	16,492 11,367,535	21,389 18,521,776
37,404 15,821,310	29,923 14,622,038	28,793 14,065,222	31,255 14,928,238	31,074 14,408,616	35,530 16,783,044	42,992 26,638,583
72,250 46,358,133	61,895 46,022,412	60,942 44,657,461	68,066 45,413,796	64,675 40,791,385	72,288 46,622,206	85,319 67,519,669
２２　日	２３　日	２３　日	２１　日	２５　日	２２　日	２５　日

３．品目別取扱数量の順位

(3) 鮮　　魚

単位　数量＝Ｋｇ，金額＝円，割合＝％

区分 順位	品　　目	数　量	割 合	金　額	割 合
1	きわだ	471,587	9.1	544,476,337	10.3
2	ぶ　り	437,992	8.4	301,859,343	5.7
3	あさり	282,390	5.4	150,133,109	2.8
4	さんま	206,736	4.0	87,301,733	1.6
5	めばち	203,156	3.9	232,863,156	4.4
6	さ　ば	185,011	3.6	63,938,562	1.2
7	むきかき	175,825	3.4	174,584,883	3.3
8	うなぎ	173,634	3.3	844,618,659	15.9
9	するめいか	167,681	3.2	77,790,539	1.5
10	サーモン（輸入さけ）	153,579	2.9	132,015,458	2.5
11	養殖あゆ	152,230	2.9	169,100,440	3.2
12	養殖まだい	126,898	2.4	121,095,607	2.3
13	かんぱち	119,719	2.3	143,068,452	2.7
14	まいわし	93,912	1.8	25,923,483	0.5
15	わかめ	90,715	1.7	35,231,218	0.7
16	くろかわかじき	87,735	1.7	51,652,091	1.0
17	まあじ	83,449	1.6	51,482,002	1.0
18	いけまだい	77,068	1.5	84,970,384	1.6
19	わらさ	66,898	1.3	19,765,863	0.4
20	かつお	63,273	1.2	42,889,000	0.8
21	まだら	60,431	1.2	42,129,795	0.8
22	びんなが	57,847	1.1	50,382,986	0.9
23	わかし	55,336	1.1	15,942,089	0.3
24	やりいか	53,770	1.0	45,095,673	0.9
25	ずわいがに	50,830	1.0	46,456,763	0.9
26	あかかれい	50,581	1.0	23,494,266	0.4
27	しじみ	44,923	0.9	23,286,740	0.4
28	しろさけ	44,187	0.8	30,025,910	0.6
29	はまぐり	40,555	0.8	24,208,869	0.5
30	ほたてがい	38,083	0.7	37,880,384	0.7
31	はまち	37,392	0.7	13,226,516	0.2
32	にじます	36,070	0.7	24,332,308	0.5
33	め　じ	33,146	0.6	26,075,934	0.5
34	さわら	29,073	0.6	30,130,052	0.6
35	さごし	28,306	0.5	13,467,899	0.3

(3) 鮮　　魚

単位　数量＝Ｋｇ，金額＝円，割合＝％

区分 順位	品　　目	数　量	割合	金　額	割合
36	すずき	27,647	0.5	23,674,974	0.4
37	すけそうたら	26,620	0.5	5,150,676	0.1
38	た　こ	26,151	0.5	45,053,721	0.8
39	さざえ	24,168	0.5	21,489,912	0.4
40	養殖ひらめ	23,474	0.5	33,762,118	0.6
41	まかれい	23,227	0.4	18,094,667	0.3
42	あなご	22,983	0.4	40,477,485	0.8
43	ほたるいか	22,228	0.4	35,749,551	0.7
44	天然鮎	21,697	0.4	69,575,143	1.3
45	かに身	21,446	0.4	51,630,950	1.0
46	ぎんさけ	19,973	0.4	11,018,799	0.2
47	あまえび	19,698	0.4	38,534,394	0.7
48	むきほたてかい	18,332	0.4	41,041,785	0.8
49	まぐろ	17,494	0.3	56,061,928	1.1
50	セルカキ	17,375	0.3	17,313,946	0.3
51	れんこたい	16,826	0.3	11,999,870	0.2
52	いけひらめ	15,539	0.3	21,543,216	0.4
53	こんぶ	14,087	0.3	11,681,738	0.2
54	あまご	12,895	0.2	14,610,809	0.3
55	まかじき	12,243	0.2	7,766,710	0.1
56	天然ひらめ	11,936	0.2	23,854,163	0.4
57	あんこう	11,540	0.2	8,951,292	0.2
58	かます	11,430	0.2	6,815,500	0.1
59	めばる	11,177	0.2	7,549,728	0.1
60	天然またい	11,064	0.2	16,352,682	0.3
61	あかかい	10,751	0.2	9,844,315	0.2
62	まふぐ	10,297	0.2	19,131,725	0.4
63	しらこ	9,980	0.2	22,477,646	0.4
64	かわはぎ	9,702	0.2	7,892,275	0.1
65	う　に	9,695	0.2	127,743,082	2.4
66	もんこういか	9,043	0.2	6,659,761	0.1
67	あわび	8,970	0.2	44,343,573	0.8
68	いさき	8,231	0.2	6,980,170	0.1
69	は　も	6,455	0.1	12,238,516	0.2
70	くるまえび	6,442	0.1	31,095,568	0.6

(3) 鮮　　魚

単位　数量＝Ｋｇ，金額＝円，割合＝％

区分 順位	品　　目	数　量	割 合	金　額	割 合
71	めかじき	5,745	0.1	6,561,861	0.1
72	こ　い	5,649	0.1	5,035,761	0.1
73	きんめたい	5,382	0.1	8,875,394	0.2
74	あまたい	4,982	0.1	10,148,532	0.2
75	の　り	4,937	0.1	3,204,042	0.1
76	む　つ	4,935	0.1	10,788,949	0.2
77	たちうお	4,789	0.1	4,432,370	0.1
78	はたはた	4,493	0.1	1,036,940	_
79	ま　す	4,405	0.1	6,580,823	0.1
80	しいら	4,311	0.1	556,584	_
81	うるめいわし	4,152	0.1	1,041,422	_
82	なまこ	4,143	0.1	5,096,343	0.1
83	とびうお	4,129	0.1	866,438	_
84	き　す	3,882	0.1	2,560,650	_
85	けがに	3,842	0.1	8,488,705	0.2
86	とりかい	3,739	0.1	19,224,178	0.4
87	はかつお	3,638	0.1	887,024	_
88	さより	3,592	0.1	6,128,308	0.1
89	ぐ　ち	3,592	0.1	1,669,508	_
90	そうだかつお	3,397	0.1	714,138	_
91	あいなめ	2,986	0.1	2,651,311	_
92	すけそうこ	2,977	0.1	4,348,897	0.1
93	わたりがに	2,965	0.1	2,569,488	_
94	ぼ　ら	2,872	0.1	768,831	_
95	まながつお	2,746	0.1	4,214,591	0.1
96	いとより	1,892	_	1,611,531	_
97	しろかわかじき	1,700	_	1,825,145	_
98	あんこうきも	1,623	_	3,360,893	0.1
99	は　た	1,331	_	3,037,722	0.1
100	このしろ	1,266	_	744,964	_
101	し　ず	1,150	_	834,321	_
102	いしかれい	1,109	_	502,566	_
103	にしん	1,089	_	445,869	_
104	ほうぼう	972	_	597,622	_
105	むきあかかい	923	_	884,842	_

(3) 鮮　　魚

単位　数量＝Ｋｇ，金額＝円，割合＝％

区分 順位	品　　目	数　量	割合	金　額	割合
106	かわます	903	_	1,446,270	_
107	しらうお	804	_	2,249,495	_
108	ふ　な	750	_	767,775	_
109	かいばしら	716	_	1,438,013	_
110	さけこ	601	_	2,605,050	_
111	やがら	561	_	294,266	_
112	ほっけ	497	_	197,726	_
113	せいご	471	_	174,260	_
114	こ　ち	439	_	591,801	_
115	かさご	334	_	297,872	_
116	かたくちいわし	186	_	18,585	_
117	いけかれい	159	_	290,736	_
118	天然小鮎	70	_	31,500	_
119	その他鮮魚	118,629	2.3	85,247,156	1.6
120	その他えび	99,489	1.9	84,076,732	1.6
121	その他いか	60,591	1.2	56,909,385	1.1
122	その他殻付貝	38,856	0.7	30,814,474	0.6
123	その他活魚	26,866	0.5	24,515,585	0.5
124	その他あじ	25,484	0.5	10,794,685	0.2
125	その他たい	23,169	0.4	15,928,270	0.3
126	その他淡水魚	13,487	0.3	29,426,376	0.6
127	その他かに	10,962	0.2	15,353,306	0.3
128	その他めぬけ	9,173	0.2	15,392,786	0.3
129	その他かれい	8,639	0.2	4,516,976	0.1
130	その他ふぐ	6,386	0.1	31,824,972	0.6
131	その他魚卵	4,830	0.1	14,090,832	0.3
132	その他むき貝	3,428	0.1	9,099,828	0.2
133	その他ぶり	3,110	0.1	2,925,663	0.1
134	その他いわし	918	_	231,581	_
135	その他たら	415	_	747,555	_
136	その他かじき	392	_	149,975	_
137	その他さめ	53	_	58,633	_
	合　　計	5,207,537	100.0	5,303,863,573	100.0

３．品目別取扱数量の順位

(4) 冷　凍　魚

単位　数量＝Ｋｇ，金額＝円，割合＝％

区分 順位	品　　目	数　量	割 合	金　額	割 合
1	冷えび	641,925	14.4	749,392,181	22.7
2	冷さば	295,107	6.6	125,643,912	3.8
3	冷ずわいがに	212,613	4.8	176,911,631	5.4
4	冷かれい	199,648	4.5	135,489,491	4.1
5	冷ぎんさけ	172,713	3.9	119,576,704	3.6
6	冷しろさけ	159,664	3.6	118,033,851	3.6
7	冷きわだ	148,638	3.3	202,240,818	6.1
8	冷くろかわかじき	143,082	3.2	62,652,292	1.9
9	冷まぐろ	106,213	2.4	203,718,015	6.2
10	冷さわら	93,780	2.1	71,935,287	2.2
11	冷するめいか	78,966	1.8	32,115,325	1.0
12	冷めばち	77,882	1.7	97,364,723	2.9
13	冷かつお	67,066	1.5	51,652,669	1.6
14	冷あじ	52,937	1.2	18,194,990	0.6
15	冷あかうお	50,072	1.1	35,590,786	1.1
16	冷かいばしら	38,924	0.9	70,731,222	2.1
17	冷もんこういか	37,698	0.8	57,802,792	1.7
18	冷あゆ	36,924	0.8	36,932,312	1.1
19	冷べにさけ	33,955	0.8	23,344,530	0.7
20	冷たらばがに	32,815	0.7	59,663,828	1.8
21	冷すりみ	28,112	0.6	21,938,947	0.7
22	冷めかじき	24,706	0.6	25,752,010	0.8
23	冷きす	22,099	0.5	10,473,349	0.3
24	冷またら	20,508	0.5	12,297,538	0.4
25	冷またい	15,705	0.4	17,377,861	0.5
26	冷うなぎ	14,979	0.3	55,809,072	1.7
27	冷メルルーサ	14,521	0.3	8,780,516	0.3
28	冷ます	13,959	0.3	7,598,357	0.2
29	冷たこ	10,962	0.2	11,168,460	0.3
30	冷むきかき	5,708	0.1	5,688,303	0.2
31	冷さんま	5,583	0.1	2,469,788	0.1
32	冷まかじき	5,438	0.1	2,262,271	0.1
33	冷すけそうたら	3,320	0.1	2,247,000	0.1
34	冷ぶり	2,580	0.1	1,362,375	_
35	冷おひょう	2,010	_	5,052,769	0.2

(4) 冷　凍　魚

単位　数量＝Ｋｇ，金額＝円，割合＝％

区分 順位	品　　目	数　量	割合	金　額	割合
36	冷にしん	1,452	_	472,868	_
37	冷洗鯛	56	_	67,998	_
38	その他冷凍魚	1,093,529	24.5	392,067,702	11.9
39	その他冷いか	260,216	5.8	103,129,596	3.1
40	その他冷かに	109,437	2.5	49,486,959	1.5
41	その他冷かい	96,285	2.2	74,356,978	2.2
42	その他冷まぐろ	18,077	0.4	29,885,759	0.9
43	その他冷淡水魚	8,341	0.2	9,537,052	0.3
44	その他冷たい	2,851	0.1	3,802,423	0.1
45	その他冷かじき	1,815	_	1,355,340	_
46	その他冷さけ・ます	536	_	1,429,349	_
	合　　計	4,463,407	100.0	3,304,857,999	100.0

３．品目別取扱数量の順位

(5) 加工水産物

単位　数量＝Ｋｇ，金額＝円，割合＝％

区分 順位	品　　目	数　量	割合	金　額	割合
1	はんぺん	803,439	8.7	262,415,322	5.9
2	かまぼこ	458,797	5.0	200,456,710	4.5
3	魚漬物	418,782	4.6	178,589,233	4.0
4	ちくわ	377,287	4.1	257,457,799	5.8
5	塩さんま	294,206	3.2	70,635,594	1.6
6	冷凍食品	236,725	2.6	111,780,233	2.5
7	むしたこ	200,012	2.2	200,953,061	4.5
8	ハム・ソーセージ	182,628	2.0	124,374,383	2.8
9	塩さば	169,815	1.8	88,564,721	2.0
10	塩しろさけ	139,983	1.5	67,634,564	1.5
11	開干あじ	134,602	1.5	87,942,796	2.0
12	塩すけそうこ	101,977	1.1	94,684,397	2.1
13	もずく	93,719	1.0	36,853,098	0.8
14	塩ます	86,675	0.9	36,148,246	0.8
15	塩ぎんさけ	82,073	0.9	47,377,153	1.1
16	たら製品	67,096	0.7	63,768,182	1.4
17	魚切身	63,651	0.7	34,671,799	0.8
18	いか製品	58,108	0.6	40,717,376	0.9
19	つくだ煮	54,154	0.6	31,675,825	0.7
20	塩かずのこ	53,893	0.6	126,250,796	2.8
21	しらす干	50,786	0.6	71,313,737	1.6
22	塩あきさけ	50,742	0.6	15,476,740	0.3
23	こうなご	40,850	0.4	42,300,650	0.9
24	ししゃも	38,647	0.4	31,060,683	0.7
25	なると	38,242	0.4	13,047,734	0.3
26	干こんぶ	37,979	0.4	15,181,481	0.3
27	塩から	37,309	0.4	18,627,137	0.4
28	塩べにさけ	37,181	0.4	24,326,523	0.5
29	丸干いわし	36,958	0.4	28,622,370	0.6
30	かつおぶし	35,539	0.4	4,129,042	0.1
31	味付かずのこ	31,718	0.3	32,048,262	0.7
32	冷えび製品	26,464	0.3	34,286,830	0.8
33	味付だこ	23,246	0.3	14,697,916	0.3
34	むしいか	17,105	0.2	7,344,233	0.2
35	干かれい	15,237	0.2	7,474,424	0.2

(5) 加工水産物

単位　数量＝Ｋｇ，金額＝円，割合＝％

区分 順位	品　　目	数　量	割 合	金　額	割 合
36	干わかめ	14,125	0.2	8,515,046	0.2
37	開干さば	13,864	0.2	7,360,150	0.2
38	酢だこ	12,413	0.1	10,055,730	0.2
39	いくら	11,863	0.1	58,306,537	1.3
40	さきいか	11,354	0.1	11,483,053	0.3
41	干ひじき	11,344	0.1	2,923,567	0.1
42	こぶまき	10,991	0.1	12,685,420	0.3
43	干するめ	10,111	0.1	18,916,881	0.4
44	身欠にしん	8,521	0.1	10,343,487	0.2
45	ちりめんかまあげ	5,916	0.1	11,705,509	0.3
46	いわしみりん	4,719	0.1	8,896,565	0.2
47	たづくり	3,876	_	5,608,939	0.1
48	ひらこ煮干	3,003	_	1,696,834	_
49	なまり	2,595	_	2,037,499	_
50	かえり煮干	1,942	_	1,779,256	_
51	煮干いわし	1,564	_	1,589,288	_
52	あじみりん	1,173	_	1,669,059	_
53	開干いわし	1,130	_	923,513	_
54	すじこ	1,063	_	2,949,692	0.1
55	くじら製品	814	_	972,253	_
56	塩いわし	560	_	331,905	_
57	丸干あじ	338	_	205,055	_
58	丸干さんま	220	_	186,638	_
59	塩にしん	58	_	27,405	_
60	かたくち煮干	30	_	22,680	_
61	その他加工品	3,584,998	39.0	1,298,810,685	29.1
62	その他調味加工品	190,604	2.1	64,261,313	1.4
63	その他塩蔵品	131,057	1.4	68,947,189	1.5
64	その他塩干品	99,943	1.1	73,358,655	1.6
65	その他開干	99,776	1.1	59,679,869	1.3
66	その他焼魚	90,703	1.0	75,546,559	1.7
67	その他海藻	74,903	0.8	31,376,302	0.7
68	その他練製品	64,611	0.7	26,897,056	0.6
69	その他素干品	60,293	0.7	8,460,961	0.2
70	その他みりん干品	47,693	0.5	37,591,330	0.8

(5) 加工水産物

単位　数量＝Ｋｇ，金額＝円，割合＝％

区分 順位	品　　目	数　量	割 合	金　額	割 合
71	その他湯煮品	10,673	0.1	12,162,396	0.3
72	その他丸干	9,682	0.1	7,183,529	0.2
	合　　計	9,194,148	100.0	4,468,356,855	100.0

４．産地別取扱数量の順位

(3) 鮮　　魚

単位　数量＝Ｋｇ，金額＝円，割合＝％

区分 順位	産　　地	数　量	割 合	金　額	割 合
1	愛　　知	1,053,433	20.2	1,372,380,196	25.9
2	三　　重	525,651	10.1	493,690,250	9.3
3	愛　　媛	364,917	7.0	304,589,566	5.7
4	東　　京	345,243	6.6	460,603,377	8.7
5	宮　　城	316,969	6.1	238,078,619	4.5
6	岐　　阜	307,368	5.9	375,717,153	7.1
7	北 海 道	284,605	5.5	294,273,088	5.5
8	千　　葉	204,470	3.9	163,395,249	3.1
9	沖　　縄	182,609	3.5	192,683,087	3.6
10	山　　口	181,071	3.5	129,529,591	2.4
11	和 歌 山	151,410	2.9	147,345,791	2.8
12	兵　　庫	116,658	2.2	118,677,067	2.2
13	静　　岡	116,205	2.2	117,820,453	2.2
14	岡　　山	111,697	2.1	92,635,681	1.7
15	福　　井	89,523	1.7	47,162,468	0.9
16	大　　阪	73,888	1.4	65,933,560	1.2
17	石　　川	69,160	1.3	34,862,643	0.7
18	鳥　　取	66,881	1.3	47,869,223	0.9
19	鹿 児 島	64,071	1.2	42,796,779	0.8
20	広　　島	56,216	1.1	64,861,761	1.2
21	福　　岡	54,615	1.0	41,724,448	0.8
22	徳　　島	54,501	1.0	51,237,639	1.0
23	宮　　崎	37,252	0.7	49,388,808	0.9
24	香　　川	36,357	0.7	42,023,145	0.8
25	佐　　賀	35,772	0.7	22,331,213	0.4
26	長　　崎	35,673	0.7	45,602,082	0.9
27	京　　都	34,972	0.7	33,357,520	0.6
28	長　　野	30,131	0.6	24,573,381	0.5
29	青　　森	28,257	0.5	33,304,439	0.6
30	福　　島	27,375	0.5	9,372,274	0.2
31	富　　山	27,169	0.5	37,049,216	0.7
32	滋　　賀	25,746	0.5	29,522,584	0.6
33	新　　潟	17,958	0.3	5,599,238	0.1
34	島　　根	13,714	0.3	7,613,433	0.1
35	大　　分	12,968	0.2	21,854,194	0.4

(3) 鮮　　魚

単位　数量＝Ｋｇ，金額＝円，割合＝％

区分 順位	産　　地	数　量	割 合	金　額	割 合
36	神 奈 川	9,841	0.2	8,129,641	0.2
37	岩　　手	9,486	0.2	7,118,880	0.1
38	高　　知	8,528	0.2	7,701,927	0.1
39	茨　　城	8,198	0.2	7,378,753	0.1
40	熊　　本	6,522	0.1	3,720,088	0.1
41	秋　　田	4,709	0.1	3,021,529	0.1
42	山　　形	3,774	0.1	3,143,788	0.1
43	埼　　玉	1,003	_	2,141,442	_
44	群　　馬	661	_	1,687,980	_
45	奈　　良	286	_	338,100	_
46	栃　　木	24	_	22,229	_
	合　　計	5,207,537	100.0	5,303,863,573	100.0

４．産地別取扱数量の順位

(4) 冷　凍　魚　　単位　数量＝Ｋｇ，金額＝円，割合＝％

区分 順位	産　　地	数　量	割 合	金　額	割 合
1	愛　　知	1,296,172	29.0	925,579,121	28.0
2	東　　京	792,737	17.8	677,314,156	20.5
3	静　　岡	542,819	12.2	600,284,371	18.2
4	岐　　阜	413,961	9.3	166,035,082	5.0
5	大　　阪	348,708	7.8	249,723,032	7.6
6	三　　重	308,162	6.9	203,405,217	6.2
7	青　　森	184,371	4.1	64,788,202	2.0
8	千　　葉	124,701	2.8	66,387,615	2.0
9	鳥　　取	86,867	1.9	74,243,213	2.2
10	兵　　庫	71,027	1.6	28,631,967	0.9
11	山　　口	57,841	1.3	65,372,950	2.0
12	香　　川	56,610	1.3	10,344,053	0.3
13	宮　　城	39,329	0.9	32,084,322	1.0
14	北 海 道	36,021	0.8	30,011,435	0.9
15	神 奈 川	25,383	0.6	45,625,531	1.4
16	福　　岡	21,992	0.5	25,329,175	0.8
17	石　　川	15,580	0.3	6,982,878	0.2
18	茨　　城	9,540	0.2	3,234,584	0.1
19	滋　　賀	8,510	0.2	4,826,652	0.1
20	長　　崎	7,990	0.2	2,290,575	0.1
21	福　　島	3,588	0.1	6,030,343	0.2
22	徳　　島	3,040	0.1	2,908,819	0.1
23	群　　馬	2,247	0.1	2,769,399	0.1
24	和 歌 山	1,260	_	1,973,564	0.1
25	山　　梨	874	_	4,734,933	0.1
26	埼　　玉	829	_	741,327	_
27	奈　　良	725	_	683,999	_
28	栃　　木	550	_	304,500	_
29	福　　井	482	_	649,215	_
30	愛　　媛	478	_	668,365	_
31	広　　島	352	_	383,497	_
32	京　　都	342	_	376,698	_
33	新　　潟	227	_	93,702	_
34	佐　　賀	86	_	27,237	_
35	富　　山	6	_	18,270	_

(4) 冷　凍　魚

単位　数量＝Ｋｇ，金額＝円，割合＝％

区分 順位	産　　地	数　量	割 合	金　額	割 合
	合　　計	4,463,407	100.0	3,304,857,999	100.0

４．産地別取扱数量の順位

(5) 加工水産物

単位　数量＝Ｋｇ，金額＝円，割合＝％

区分 順位	産　　地	数　量	割 合	金　額	割 合
1	愛　　知	2,152,333	23.4	1,038,559,200	23.2
2	岐　　阜	1,561,028	17.0	644,565,497	14.4
3	三　　重	636,623	6.9	244,581,190	5.5
4	茨　　城	610,764	6.6	220,762,064	4.9
5	静　　岡	457,081	5.0	257,304,150	5.8
6	兵　　庫	423,651	4.6	184,692,095	4.1
7	北 海 道	364,760	4.0	275,326,977	6.2
8	大　　阪	352,187	3.8	161,120,124	3.6
9	新　　潟	343,118	3.7	151,084,088	3.4
10	東　　京	332,075	3.6	212,991,202	4.8
11	石　　川	275,006	3.0	87,763,452	2.0
12	千　　葉	251,051	2.7	130,746,172	2.9
13	宮　　城	196,935	2.1	104,292,148	2.3
14	福　　岡	148,786	1.6	129,194,316	2.9
15	京　　都	122,654	1.3	44,796,677	1.0
16	山　　口	119,872	1.3	82,184,186	1.8
17	福　　井	117,699	1.3	39,446,915	0.9
18	鳥　　取	117,231	1.3	75,521,960	1.7
19	岡　　山	115,723	1.3	63,257,982	1.4
20	神 奈 川	80,489	0.9	47,102,444	1.1
21	広　　島	60,975	0.7	37,122,989	0.8
22	島　　根	60,341	0.7	36,410,766	0.8
23	香　　川	57,179	0.6	14,285,900	0.3
24	群　　馬	35,269	0.4	19,978,868	0.4
25	富　　山	33,191	0.4	28,148,946	0.6
26	大　　分	29,718	0.3	17,717,643	0.4
27	和 歌 山	28,469	0.3	31,298,316	0.7
28	長　　野	22,573	0.2	13,311,350	0.3
29	青　　森	21,033	0.2	17,742,059	0.4
30	岩　　手	14,517	0.2	8,679,338	0.2
31	長　　崎	10,909	0.1	11,271,400	0.3
32	愛　　媛	9,351	0.1	9,089,352	0.2
33	埼　　玉	6,064	0.1	4,243,741	0.1
34	滋　　賀	5,293	0.1	4,379,265	0.1
35	福　　島	5,254	0.1	6,602,974	0.1

(5) 加工水産物

単位　数量＝Ｋｇ，金額＝円，割合＝％

区分 順位	産　　地	数　量	割 合	金　額	割 合
36	秋　　田	4,518	_	4,502,962	0.1
37	熊　　本	4,396	_	2,845,308	0.1
38	山　　形	2,180	_	1,276,354	_
39	佐　　賀	1,196	_	722,827	_
40	栃　　木	1,060	_	1,097,628	_
41	徳　　島	721	_	1,228,595	_
42	鹿 児 島	649	_	971,754	_
43	高　　知	216	_	119,427	_
44	宮　　崎	10	_	16,254	_
	合　　計	9,194,148	100.0	4,468,356,855	100.0

5．産地別月別取扱高

(3) 鮮　　魚

産地＼月別	合 計	1 月	2 月	3 月	4 月	5 月
合　　計	5,207,537 5,303,863,573	413,189 431,368,053	381,682 412,066,287	477,667 497,822,102	409,754 414,919,175	442,069 436,394,224
岐　阜	307,368 375,717,153	14,656 16,244,566	17,236 17,850,099	21,011 21,014,418	19,202 19,467,044	27,377 33,424,425
北海道	284,605 294,273,088	16,167 19,363,344	9,921 14,897,624	8,929 18,371,915	8,893 16,471,891	12,696 16,763,499
青　森	28,257 33,304,439	1,477 3,207,380	3,606 4,331,709	2,268 3,317,490	2,595 2,293,416	1,377 1,726,872
岩　手	9,486 7,118,880	475 484,923	298 204,380	211 145,668	447 948,022	1,076 1,153,960
宮　城	316,969 238,078,619	21,423 17,058,972	16,710 13,814,578	16,404 14,537,836	14,845 12,437,608	14,316 11,621,492
秋　田	4,709 3,021,529	12 9,408	27 38,809	219 202,885	294 305,472	1,100 600,454
山　形	3,774 3,143,788	271 229,678	97 80,033	583 516,720	411 320,121	213 143,433
福　島	27,375 9,372,274	785 504,789	260 1,139,776	2,893 939,688	2,528 805,456	2,350 594,878
茨　城	8,198 7,378,753	685 504,641	504 380,374	592 607,333	736 687,081	577 545,229
栃　木	24 22,229	12 14,175		12 8,054		
群　馬	661 1,687,980	31 78,120	42 105,420	60 151,200	46 115,920	64 166,320
埼　玉	1,003 2,141,442	110 99,759	160 130,050	285 241,507	80 66,730	106 212,122
千　葉	204,470 163,395,249	7,123 7,892,446	7,660 10,604,703	13,268 14,039,587	12,650 10,239,997	9,670 9,230,344
東　京	345,243 460,603,377	32,586 41,385,000	29,581 37,218,948	25,499 36,870,342	30,060 39,992,712	29,943 36,873,640
神奈川	9,841 8,129,641	554 471,459	479 405,007	590 457,863	953 747,773	1,471 803,996
新　潟	17,958 5,599,238	561 125,056	765 269,537	734 341,390	2,119 892,596	2,927 897,471
富　山	27,169 37,049,216	2,014 2,171,659	877 2,119,263	3,778 8,942,635	5,649 9,899,583	5,449 5,546,296
石　川	69,160 34,862,643	3,904 3,048,475	3,109 2,184,940	7,625 3,403,470	4,593 1,786,117	12,902 5,666,090
福　井	89,523 47,162,468	8,592 5,596,159	5,554 3,918,076	10,216 5,813,738	4,879 4,471,888	8,617 4,440,604
長　野	30,131 24,573,381	1,780 1,527,763	2,042 1,720,162	2,347 2,093,750	2,063 1,842,624	2,209 1,849,780
静　岡	116,205 117,820,453	4,726 6,061,670	9,747 10,119,648	16,554 13,714,745	15,342 13,491,358	14,624 14,483,458
愛　知	1,053,433 1,372,380,196	54,657 91,524,794	52,191 89,122,823	97,346 129,694,619	105,675 118,097,269	103,175 127,320,432
三　重	525,651 493,690,250	48,207 41,407,972	42,031 38,652,980	61,709 53,932,521	42,284 39,205,342	45,439 38,819,160
滋　賀	25,746 29,522,584	1,241 1,358,189	1,053 1,083,609	1,098 1,542,606	1,106 1,754,713	2,616 3,576,427
京　都	34,972 33,357,520	2,963 3,127,037	2,323 2,823,968	3,693 3,759,807	3,172 3,167,550	2,531 2,419,260
大　阪	73,888 65,933,560	8,552 7,357,376	8,117 7,011,860	6,743 5,662,152	7,333 6,298,117	6,210 4,765,232

単位　上段　数量＝Ｋｇ
下段　金額＝円

６月	７月	８月	９月	１０月	１１月	１２月
403, 414 406, 969, 397	412, 612 477, 668, 906	412, 294 453, 076, 745	430, 430 404, 182, 905	455, 100 404, 037, 262	445, 865 406, 375, 776	523, 461 558, 982, 741
25, 197 35, 560, 785	37, 269 51, 987, 277	37, 454 53, 265, 192	33, 296 44, 086, 144	34, 101 38, 429, 464	22, 685 22, 204, 658	17, 884 22, 183, 081
12, 163 18, 063, 843	10, 923 16, 980, 643	23, 992 26, 103, 489	73, 857 46, 770, 290	62, 058 39, 388, 758	21, 320 25, 187, 711	23, 686 35, 910, 081
1, 361 1, 405, 173	351 1, 273, 927	5, 984 3, 522, 197	2, 495 2, 241, 964	1, 283 1, 894, 886	2, 580 2, 698, 978	2, 880 5, 390, 447
1, 447 1, 064, 867	737 457, 080	127 44, 427	893 502, 167	1, 060 980, 470	1, 661 731, 600	1, 054 401, 316
22, 183 15, 695, 368	27, 433 16, 832, 768	36, 877 22, 013, 332	41, 209 29, 718, 970	42, 739 32, 606, 812	35, 938 29, 472, 248	26, 892 22, 268, 635
662 526, 374	962 450, 369	778 321, 090	376 236, 939	279 329, 729		
494 340, 492	546 392, 087	357 289, 762	304 186, 938	429 556, 702	69 87, 822	
2, 220 600, 709	2, 304 536, 803	2, 020 474, 603	728 229, 058	4, 887 1, 831, 990	5, 320 1, 312, 689	1, 080 401, 835
766 698, 421	868 777, 010	571 503, 986	258 205, 543	633 738, 189	1, 044 968, 989	964 761, 957
60 151, 200	62 153, 720	62 156, 240	54 146, 160	60 161, 280	58 151, 200	62 151, 200
8 94, 238	77 485, 406	83 484, 471	27 108, 701			67 218, 458
16, 197 12, 948, 854	16, 337 11, 018, 458	22, 730 16, 035, 855	16, 252 12, 782, 484	19, 946 16, 601, 608	36, 012 19, 551, 322	26, 625 22, 449, 591
25, 755 31, 462, 175	26, 484 32, 376, 011	23, 192 35, 437, 306	20, 501 31, 530, 229	26, 346 34, 969, 864	30, 809 36, 633, 220	44, 487 65, 853, 930
1, 237 741, 968	641 644, 322	1, 041 953, 469	691 839, 967	628 566, 844	628 592, 653	928 904, 320
1, 976 662, 501	2, 604 386, 086	2, 623 598, 365	804 337, 587	720 352, 564	784 291, 955	1, 341 444, 130
1, 683 1, 422, 830	450 631, 387	327 512, 880	167 253, 056	579 507, 953	2, 648 1, 764, 058	3, 548 3, 277, 616
14, 004 6, 631, 979	7, 031 3, 234, 589	3, 149 1, 505, 966	2, 234 1, 221, 567	5, 455 2, 285, 464	2, 668 1, 704, 066	2, 486 2, 189, 920
6, 062 3, 105, 938	4, 176 2, 453, 005	5, 114 2, 907, 476	10, 281 3, 434, 032	7, 644 2, 459, 238	9, 856 4, 641, 053	8, 532 3, 921, 261
4, 124 3, 210, 941	4, 741 3, 392, 247	3, 012 2, 511, 814	2, 913 2, 002, 641	1, 779 1, 544, 369	1, 592 1, 440, 284	1, 529 1, 437, 006
7, 363 7, 734, 140	8, 504 9, 985, 621	8, 666 9, 173, 767	8, 571 8, 791, 730	8, 471 7, 768, 495	6, 895 6, 919, 541	6, 742 9, 576, 280
101, 423 124, 098, 256	116, 492 195, 945, 229	96, 902 142, 150, 487	89, 657 104, 794, 251	82, 867 86, 627, 573	78, 739 76, 595, 946	74, 309 86, 408, 517
39, 580 36, 577, 968	35, 907 34, 012, 286	35, 693 37, 980, 407	34, 482 34, 960, 613	40, 977 39, 293, 976	44, 295 42, 597, 332	55, 047 56, 249, 693
6, 087 5, 854, 530	4, 481 3, 971, 079	4, 523 6, 111, 621	1, 256 1, 574, 711	774 900, 088	794 907, 179	717 887, 832
1, 979 1, 855, 953	2, 134 2, 415, 743	2, 440 2, 473, 868	1, 481 1, 306, 365	5, 062 2, 031, 465	3, 000 3, 264, 594	4, 194 4, 711, 910
4, 586 4, 152, 746	3, 394 3, 098, 235	3, 553 3, 449, 592	5, 169 4, 052, 208	6, 021 5, 424, 849	4, 967 4, 093, 440	9, 243 10, 567, 753

(3) 鮮　　魚

産地＼月別	合 計	1 月	2 月	3 月	4 月	5 月
兵　庫	116, 658 118, 677, 067	7, 637 7, 521, 836	7, 882 8, 570, 299	13, 989 14, 460, 047	13, 891 14, 237, 660	13, 806 12, 867, 070
奈　良	286 338, 100		286 338, 100			
和歌山	151, 410 147, 345, 791	7, 602 8, 350, 250	15, 880 16, 929, 333	24, 433 27, 423, 055	15, 448 15, 774, 315	16, 905 14, 344, 274
鳥　取	66, 881 47, 869, 223	4, 003 3, 588, 374	5, 002 5, 165, 081	4, 345 4, 606, 624	6, 522 4, 198, 826	8, 596 4, 097, 965
島　根	13, 714 7, 613, 433	1, 681 1, 139, 047	2, 354 1, 505, 842	1, 514 1, 182, 211	363 445, 791	1, 576 622, 828
岡　山	111, 697 92, 635, 681	19, 300 20, 408, 392	20, 927 19, 153, 518	11, 717 7, 907, 827	4, 298 1, 480, 578	4, 132 1, 626, 107
広　島	56, 216 64, 861, 761	8, 695 11, 965, 631	6, 590 7, 612, 052	5, 356 5, 690, 245	2, 018 1, 571, 188	803 396, 684
山　口	181, 071 129, 529, 591	24, 800 17, 461, 294	21, 128 14, 231, 630	21, 494 12, 683, 440	14, 959 9, 061, 256	13, 058 6, 690, 880
徳　島	54, 501 51, 237, 639	3, 252 3, 699, 816	3, 222 2, 981, 200	2, 611 3, 166, 045	2, 989 3, 200, 112	3, 841 3, 758, 092
香　川	36, 357 42, 023, 145	2, 688 3, 195, 867	2, 453 3, 067, 614	3, 458 4, 199, 567	4, 147 4, 330, 230	3, 694 4, 284, 657
愛　媛	364, 917 304, 589, 566	57, 389 45, 509, 660	44, 571 36, 122, 600	37, 341 30, 263, 875	20, 231 16, 825, 124	16, 388 13, 963, 563
高　知	8, 528 7, 701, 927	1, 426 944, 756	802 501, 299	724 1, 110, 841	2, 256 1, 722, 237	995 1, 033, 544
福　岡	54, 615 41, 724, 448	3, 926 2, 653, 509	4, 268 2, 914, 139	5, 667 4, 332, 949	4, 534 3, 242, 752	7, 278 4, 615, 072
佐　賀	35, 772 22, 331, 213	3, 577 1, 858, 838	3, 569 1, 720, 466	3, 028 1, 718, 456	2, 179 1, 353, 517	3, 383 2, 261, 472
長　崎	35, 673 45, 602, 082	3, 826 4, 550, 107	2, 764 6, 262, 751	4, 805 6, 368, 144	3, 656 5, 123, 374	3, 912 4, 751, 100
熊　本	6, 522 3, 720, 088	142 82, 989	638 427, 497	698 403, 814	604 256, 170	1, 036 546, 243
大　分	12, 968 21, 854, 194	1, 253 1, 847, 353	911 1, 401, 561	654 1, 289, 758	780 1, 630, 474	1, 660 2, 574, 377
宮　崎	37, 252 49, 388, 808	960 1, 528, 279	1, 809 2, 208, 493	1, 311 1, 672, 503	3, 741 5, 536, 028	4, 025 5, 241, 357
鹿児島	64, 071 42, 796, 779	8, 703 5, 853, 260	8, 348 5, 431, 833	9, 365 5, 853, 004	6, 341 4, 032, 738	3, 930 3, 432, 238
沖　縄	182, 609 192, 683, 087	18, 765 18, 353, 985	13, 888 15, 292, 603	20, 490 23, 165, 758	12, 842 15, 090, 405	24, 016 25, 641, 827

単位　上段　数量＝Ｋｇ
下段　金額＝円

６月	７月	８月	９月	１０月	１１月	１２月
6, 950 8, 214, 603	5, 176 6, 564, 841	5, 895 7, 567, 925	6, 648 6, 816, 125	12, 866 9, 989, 167	10, 361 9, 953, 080	11, 557 11, 914, 414
13, 637 12, 336, 275	14, 321 11, 433, 247	13, 351 12, 762, 558	11, 223 11, 042, 659	4, 636 4, 175, 522	6, 683 6, 192, 316	7, 291 6, 581, 987
6, 580 3, 617, 244	4, 043 2, 810, 808	2, 615 2, 018, 097	6, 760 3, 254, 790	8, 403 4, 251, 925	6, 465 5, 320, 836	3, 547 4, 938, 653
954 479, 337	770 368, 222	1, 380 511, 640	264 150, 119	913 381, 610	1, 433 622, 385	512 204, 401
2, 517 1, 346, 626	3, 438 1, 314, 827	4, 206 1, 422, 963	4, 278 1, 393, 288	4, 628 2, 744, 064	12, 084 12, 053, 467	20, 172 21, 784, 024
1, 115 552, 517	1, 349 553, 732	984 468, 292	1, 699 1, 505, 640	6, 553 8, 101, 038	8, 735 11, 947, 402	12, 319 14, 497, 340
11, 024 6, 071, 411	9, 662 5, 687, 644	7, 991 4, 901, 166	8, 487 5, 265, 078	11, 854 9, 039, 199	16, 304 15, 227, 837	20, 310 23, 208, 756
5, 470 4, 735, 325	6, 052 4, 500, 164	8, 748 7, 855, 639	3, 995 4, 236, 361	2, 428 2, 342, 839	2, 035 1, 714, 789	9, 858 9, 047, 257
2, 840 3, 244, 498	3, 576 3, 453, 706	2, 834 3, 466, 960	2, 619 3, 156, 047	2, 371 2, 886, 583	1, 726 2, 460, 584	3, 951 4, 276, 832
12, 764 11, 278, 173	10, 503 9, 819, 205	14, 415 14, 652, 278	15, 034 14, 964, 992	20, 822 17, 590, 902	32, 588 26, 455, 582	82, 871 67, 143, 612
206 235, 524	508 696, 946	130 192, 878	151 245, 577	141 54, 180	945 763, 320	244 200, 825
5, 037 4, 167, 159	4, 895 4, 348, 859	3, 071 2, 786, 772	2, 798 1, 974, 138	4, 952 3, 627, 010	4, 421 3, 380, 874	3, 768 3, 681, 215
2, 265 1, 499, 621	3, 604 2, 821, 379	2, 571 2, 113, 047	2, 815 1, 862, 925	2, 875 1, 645, 529	3, 480 1, 956, 910	2, 426 1, 519, 053
2, 379 2, 775, 395	2, 595 3, 099, 297	1, 786 2, 131, 687	2, 258 2, 291, 396	2, 519 2, 873, 331	2, 566 2, 462, 251	2, 607 2, 913, 249
1, 024 543, 927	443 170, 364	586 485, 100	895 479, 022	210 152, 713	176 132, 752	70 39, 497
1, 277 2, 104, 148	1, 299 2, 075, 878	1, 025 1, 931, 493	810 1, 333, 499	1, 045 1, 974, 643	834 1, 318, 085	1, 420 2, 372, 925
8, 169 10, 191, 198	7, 744 9, 188, 696	275 399, 570	635 810, 223	2, 383 3, 488, 190	4, 059 5, 673, 672	2, 141 3, 450, 599
5, 015 3, 775, 872	4, 278 2, 660, 510	1, 079 451, 530	756 363, 890	1, 427 960, 763	4, 424 2, 640, 185	10, 405 7, 340, 956
15, 574 15, 138, 295	13, 448 12, 209, 193	18, 082 17, 975, 488	10, 349 10, 722, 821	9, 276 9, 505, 424	12, 184 12, 286, 911	13, 695 17, 300, 377

5．産地別月別取扱高

(4) 冷　凍　魚

産地＼月別	合計	1月	2月	3月	4月	5月
合　　計	4,463,407 3,304,857,999	305,874 226,121,189	349,903 301,692,333	378,904 250,152,617	389,040 284,582,076	401,557 277,708,696
岐　阜	413,961 166,035,082	24,253 8,331,104	28,287 10,993,769	36,014 17,756,802	35,414 14,036,571	39,194 15,320,931
北海道	36,021 30,011,435	1,330 1,465,341	1,020 1,462,179	1,753 2,198,733	3,112 2,584,977	9,794 5,451,119
青　森	184,371 64,788,202	11,259 3,373,028	11,713 3,524,356	15,579 4,695,471	16,594 5,289,196	15,990 5,226,915
宮　城	39,329 32,084,322	2,654 2,540,213	2,884 3,418,171	2,839 2,813,884	1,827 1,955,916	3,236 2,353,551
福　島	3,588 6,030,343	322 637,261	437 859,208	46 85,254	46 85,254	115 209,564
茨　城	9,540 3,234,584		335 203,648	700 439,320	1,365 675,990	920 506,312
栃　木	550 304,500			200 106,050	250 140,700	
群　馬	2,247 2,769,399	19 57,120	40 100,842	21 52,185	88 120,120	63 343,035
埼　玉	829 741,327	111 82,512	176 129,943	55 51,227	28 42,525	16 28,140
千　葉	124,701 66,387,615	7,066 3,849,970	8,152 4,540,060	10,348 5,324,793	10,951 5,681,583	11,697 6,410,411
東　京	792,737 677,314,156	49,941 45,546,208	56,941 50,158,074	66,460 60,956,609	75,347 57,808,853	62,767 53,501,995
神奈川	25,383 45,625,531	1,449 2,748,438	1,410 2,908,919	2,907 6,054,612	3,051 4,575,307	1,112 2,325,124
新　潟	227 93,702					
富　山	6 18,270					
石　川	15,580 6,982,878	996 455,280	1,798 796,110	1,888 750,435	1,385 713,790	1,639 781,578
福　井	482 649,215	12 21,483				280 373,968
山　梨	874 4,734,933	87 396,984	36 81,984	60 232,512	43 212,016	28 201,768
静　岡	542,819 600,284,371	37,706 38,526,976	48,749 46,470,556	60,535 61,883,031	57,198 60,247,809	53,093 56,645,054
愛　知	1,296,172 925,579,121	99,033 68,012,560	127,111 133,018,342	106,631 32,860,831	108,078 74,289,173	109,564 75,194,525
三　重	308,162 203,405,217	19,397 12,617,926	21,059 14,915,137	24,874 15,210,330	25,533 17,300,190	31,246 18,033,895
滋　賀	8,510 4,826,652	44 55,440	22 30,030	2,494 1,474,515	110 138,600	220 295,680
京　都	342 376,698		60 69,300	60 69,300	40 46,200	
大　阪	348,708 249,723,032	27,763 23,518,680	19,162 13,642,708	23,703 21,626,786	27,331 22,309,438	27,082 18,036,536
兵　庫	71,027 28,631,967	5,999 2,329,382	6,777 2,148,081	8,402 3,649,617	5,735 2,655,542	4,553 1,547,801
奈　良	725 683,999	30 11,340		80 56,490		30 11,340
和歌山	1,260 1,973,564	48 90,720	70 131,355	191 356,265	214 325,231	177 291,690

単位　上段　数量＝Ｋｇ
下段　金額＝円

６月	７月	８月	９月	１０月	１１月	１２月
363, 206 264, 840, 689	322, 741 244, 539, 706	327, 131 250, 544, 741	342, 591 236, 013, 829	384, 924 255, 531, 962	362, 817 250, 085, 770	534, 719 463, 044, 391
30, 262 13, 978, 751	29, 462 11, 268, 667	30, 768 11, 328, 063	29, 140 11, 254, 892	36, 120 11, 739, 755	43, 619 11, 082, 147	51, 428 28, 943, 630
6, 262 3, 739, 388	4, 012 3, 276, 746	1, 951 2, 392, 248	1, 027 1, 374, 347	911 1, 288, 038	1, 395 1, 524, 868	3, 454 3, 253, 451
16, 069 5, 151, 566	15, 181 5, 318, 653	16, 896 6, 140, 534	12, 526 4, 345, 410	15, 445 5, 597, 370	16, 175 5, 587, 849	20, 944 10, 537, 854
2, 673 2, 624, 903	1, 199 1, 480, 002	1, 283 1, 442, 949	4, 340 2, 522, 779	5, 856 3, 757, 638	5, 284 3, 623, 571	5, 254 3, 550, 745
391 688, 228	368 631, 070	414 699, 176	276 422, 929	345 513, 429	414 599, 568	414 599, 402
230 121, 013	390 142, 318	888 263, 127	1, 512 295, 277	2, 446 389, 316	751 197, 186	3 1, 077
						100 57, 750
130 275, 175	216 352, 454	208 258, 248	548 421, 869	660 396, 753	194 222, 233	60 169, 365
16 29, 400	13 19, 950	223 168, 315	27 39, 480	37 53, 613	38 42, 042	89 54, 180
8, 971 5, 295, 689	9, 877 5, 259, 926	8, 848 4, 907, 023	8, 997 5, 109, 209	11, 857 6, 407, 090	12, 548 5, 720, 681	15, 389 7, 881, 180
74, 615 62, 069, 382	55, 925 52, 093, 015	55, 996 50, 149, 976	63, 463 47, 545, 488	75, 042 52, 783, 438	62, 420 50, 963, 772	93, 820 93, 737, 346
2, 322 5, 356, 800	2, 644 5, 710, 226	2, 303 3, 626, 406	1, 705 2, 584, 783	1, 540 2, 417, 394	1, 953 2, 842, 127	2, 987 4, 475, 395
						227 93, 702
		6 18, 270				
1, 410 703, 500	1, 170 672, 420	855 425, 355	899 351, 015	1, 940 707, 280	464 173, 040	1, 136 453, 075
140 186, 984	50 66, 780					
33 205, 968	40 273, 168	80 477, 792	94 423, 696	61 438, 375	79 490, 833	233 1, 299, 837
39, 517 44, 672, 310	37, 400 42, 673, 631	45, 293 54, 929, 358	38, 155 44, 051, 750	43, 461 47, 017, 773	35, 620 41, 732, 086	46, 092 61, 434, 037
103, 844 74, 179, 857	102, 632 73, 959, 767	96, 866 68, 878, 291	99, 267 66, 928, 605	102, 145 70, 268, 080	98, 133 68, 679, 358	142, 868 119, 309, 732
24, 054 16, 298, 603	24, 505 16, 254, 664	20, 316 13, 940, 729	22, 745 15, 066, 524	25, 914 15, 870, 048	26, 821 17, 697, 628	41, 698 30, 199, 543
236 212, 730	954 300, 163	1, 394 816, 081	1, 178 666, 939	406 204, 887	812 361, 715	640 269, 872
40 28, 308			12 2, 415		40 50, 400	90 110, 775
19, 597 14, 449, 583	19, 620 14, 965, 073	27, 119 19, 493, 194	41, 354 22, 553, 686	39, 247 21, 822, 822	32, 052 20, 206, 111	44, 678 37, 098, 415
4, 404 1, 722, 386	5, 543 2, 272, 609	5, 566 2, 728, 041	3, 768 1, 235, 594	4, 820 1, 470, 541	6, 725 3, 793, 025	8, 735 3, 079, 348
30 11, 340	207 256, 581	80 56, 490		30 11, 340	208 257, 738	30 11, 340
429 528, 718	45 83, 160	16 30, 240	16 30, 240	16 30, 240	15 32, 445	23 43, 260

(4) 冷　凍　魚

産地＼月別	合 計	1 月	2 月	3 月	4 月	5 月
鳥　取	86, 867 74, 243, 213	5, 827 4, 467, 734	4, 151 3, 980, 819	2, 759 3, 198, 159	3, 314 5, 762, 996	10, 332 5, 793, 902
広　島	352 383, 497	18 19, 846	45 50, 181	95 101, 120	56 60, 671	36 40, 447
山　口	57, 841 65, 372, 950	3, 743 4, 677, 016	5, 475 5, 969, 513	5, 894 6, 799, 632	5, 200 5, 670, 633	5, 271 5, 555, 322
徳　島	3, 040 2, 908, 819	43 69, 145	55 104, 109	120 209, 580	109 214, 830	102 184, 905
香　川	56, 610 10, 344, 053	4, 373 853, 587	2, 845 699, 384	3, 810 685, 221	5, 900 841, 928	11, 360 2, 132, 838
愛　媛	478 668, 365		478 668, 365			
福　岡	21, 992 25, 329, 175	1, 251 1, 181, 095	615 617, 190	360 444, 781	531 734, 318	330 507, 150
佐　賀	86 27, 237			26 9, 072	20 6, 069	
長　崎	7, 990 2, 290, 575	1, 100 184, 800			170 55, 650	1, 310 403, 200

単位　上段　数量＝Ｋｇ
下段　金額＝円

６月	７月	８月	９月	１０月	１１月	１２月
14, 830 5, 198, 639	1, 750 1, 839, 435	1, 277 1, 505, 024	3, 297 2, 978, 033	7, 418 5, 910, 551	6, 703 6, 049, 445	25, 209 27, 558, 476
28 30, 336	9 10, 112	9 10, 112	9 10, 112	9 10, 112	19 20, 224	19 20, 224
3, 771 4, 598, 165	3, 213 3, 646, 863	3, 604 4, 414, 673	4, 185 4, 552, 759	4, 443 5, 007, 337	4, 129 4, 405, 392	8, 913 10, 075, 645
109 186, 480	64 112, 350	106 172, 095	52 108, 465	359 260, 505	475 298, 200	1, 446 988, 155
7, 740 1, 692, 989	5, 205 788, 400	3, 880 544, 441	3, 055 517, 298	3, 530 558, 477	2, 272 431, 502	2, 640 597, 988
203 345, 135	227 556, 605	256 528, 465	224 404, 460	236 402, 885	3, 039 2, 882, 984	14, 720 16, 724, 107
20 6, 048	20 6, 048					
830 252, 315	800 248, 850	630 200, 025	720 215, 775	630 196, 875	420 117, 600	1, 380 415, 485

５．産地別月別取扱高

(5) 加工水産物

産地＼月別	合 計	１ 月	２ 月	３ 月	４ 月	５ 月
合　　計	9,194,148 4,468,356,855	674,627 319,871,928	738,234 351,094,597	815,916 388,711,490	736,749 338,908,098	765,609 352,994,984
岐　阜	1,561,028 644,565,497	120,644 49,597,995	130,329 54,154,203	143,515 59,622,459	129,080 51,540,849	129,027 51,316,498
北海道	364,760 275,326,977	16,429 8,963,983	17,290 10,924,402	35,900 13,525,605	18,109 10,302,917	19,346 11,950,780
青　森	21,033 17,742,059	1,006 1,037,487	1,244 1,116,501	1,424 1,355,985	3,642 1,814,230	3,559 2,366,789
岩　手	14,517 8,679,338	683 762,510	409 273,420	1,109 894,654	1,798 985,526	5,245 2,101,124
宮　城	196,935 104,292,148	9,337 5,885,634	14,619 9,021,668	16,361 9,317,978	15,635 8,822,457	18,071 8,765,496
秋　田	4,518 4,502,962	384 425,136	437 478,905	508 515,939	420 448,056	487 460,971
山　形	2,180 1,276,354	172 107,616	151 108,964	251 155,634	214 105,814	229 137,969
福　島	5,254 6,602,974	702 1,011,361	527 817,793	468 446,303	267 313,530	263 310,066
茨　城	610,764 220,762,064	42,512 15,008,819	45,692 16,375,830	57,404 20,596,970	50,546 18,159,487	57,167 20,268,663
栃　木	1,060 1,097,628	89 88,830	72 166,740	84 88,410	70 68,670	107 86,730
群　馬	35,269 19,978,868	3,527 1,873,870	3,423 1,856,456	3,376 1,920,838	2,629 1,548,199	2,231 1,315,607
埼　玉	6,064 4,243,741	750 483,818	374 288,930	432 301,146	277 310,831	619 432,961
千　葉	251,051 130,746,172	20,280 10,936,790	23,100 11,956,025	18,045 8,980,314	20,919 9,727,933	20,811 10,611,837
東　京	332,075 212,991,202	14,939 10,718,974	18,338 13,572,821	25,166 16,185,471	24,629 15,013,125	27,494 14,975,429
神奈川	80,489 47,102,444	6,774 3,739,727	6,150 3,299,711	6,857 4,021,658	7,319 3,945,510	8,408 4,427,737
新　潟	343,118 151,084,088	20,486 10,116,274	24,545 11,387,845	27,137 12,272,262	22,994 10,870,238	23,128 11,060,719
富　山	33,191 28,148,946	2,169 1,286,649	2,228 1,722,974	2,636 1,875,245	2,734 1,866,793	2,822 1,915,979
石　川	275,006 87,763,452	20,946 6,841,067	19,665 6,448,248	23,203 7,547,333	24,057 7,628,156	24,392 7,370,778
福　井	117,699 39,446,915	10,104 3,253,097	10,808 3,204,070	10,640 3,368,345	8,513 2,738,351	8,777 3,229,857
長　野	22,573 13,311,350	3,420 897,378	4,362 1,063,435	1,572 1,329,921	1,434 1,229,116	1,635 1,451,432
静　岡	457,081 257,304,150	38,680 20,215,648	39,367 20,432,733	41,553 22,703,414	36,854 22,209,130	36,368 22,175,474
愛　知	2,152,333 1,038,559,200	180,867 84,225,686	189,429 87,517,398	182,250 87,050,563	176,259 78,710,107	165,465 79,436,041
三　重	636,623 244,581,190	45,973 16,728,195	54,774 20,033,513	63,998 28,703,033	51,597 18,199,827	56,638 20,382,772
滋　賀	5,293 4,379,265	357 380,617	501 411,653	393 320,432	304 182,900	453 299,022
京　都	122,654 44,796,677	10,625 3,279,400	10,938 2,966,900	12,315 3,810,117	10,966 3,357,758	14,964 4,391,316
大　阪	352,187 161,120,124	18,601 10,886,379	22,264 13,516,945	27,764 16,429,518	23,084 13,283,171	31,567 12,868,806

単位　上段　数量＝Ｋｇ
下段　金額＝円

６ 月	７ 月	８ 月	９ 月	１ ０ 月	１ １ 月	１ ２ 月
822, 887 348, 068, 830	688, 228 336, 306, 863	662, 237 323, 500, 116	656, 360 313, 492, 992	776, 839 360, 215, 399	781, 657 369, 226, 976	1, 074, 805 665, 964, 582
122, 752 50, 592, 976	111, 336 46, 586, 788	107, 323 46, 444, 838	110, 147 51, 056, 347	126, 214 52, 644, 617	118, 337 47, 518, 669	212, 324 83, 489, 258
33, 231 17, 927, 966	23, 708 12, 433, 113	30, 380 15, 532, 147	27, 629 13, 797, 037	37, 886 16, 090, 278	36, 273 26, 986, 902	68, 579 116, 891, 847
3, 831 1, 822, 186	950 1, 044, 733	1, 137 1, 413, 805	699 1, 065, 824	996 1, 189, 654	952 1, 038, 392	1, 593 2, 476, 473
1, 390 901, 499	616 396, 381	265 228, 764	373 298, 154	828 558, 763	902 513, 828	899 764, 715
17, 630 9, 450, 750	15, 004 7, 417, 941	15, 445 7, 237, 975	16, 428 6, 606, 816	16, 583 7, 288, 130	16, 604 8, 045, 886	25, 218 16, 431, 417
403 380, 331	406 380, 688	303 297, 381	273 297, 697	311 308, 952	297 262, 471	289 246, 435
194 113, 897	207 119, 082	190 77, 956	152 93, 638	161 93, 069	101 69, 387	158 93, 328
320 435, 058	291 343, 997	370 558, 445	786 551, 231	436 598, 407	412 604, 265	412 612, 518
53, 479 19, 114, 583	47, 320 16, 664, 335	48, 024 17, 727, 049	46, 461 16, 389, 000	53, 007 17, 773, 072	47, 495 16, 619, 764	61, 657 26, 064, 492
82 81, 690	84 79, 800	55 64, 050	97 90, 825	105 95, 592	95 94, 101	120 92, 190
2, 123 1, 223, 512	2, 104 1, 160, 508	2, 047 1, 127, 852	2, 726 1, 571, 877	3, 396 1, 910, 454	3, 364 1, 925, 179	4, 323 2, 544, 516
397 392, 943	353 357, 618	466 352, 318	997 513, 186	603 376, 922	256 186, 060	540 247, 008
21, 743 10, 641, 224	21, 698 11, 168, 142	17, 434 9, 540, 668	16, 889 9, 389, 012	20, 235 11, 667, 206	24, 377 12, 314, 344	25, 520 13, 812, 677
25, 170 13, 903, 194	23, 911 15, 973, 617	24, 462 13, 675, 880	22, 706 13, 115, 844	29, 822 14, 356, 481	42, 420 19, 920, 939	53, 018 51, 579, 427
6, 917 3, 967, 253	6, 185 3, 240, 020	6, 119 3, 323, 072	6, 013 3, 464, 710	6, 511 3, 658, 337	6, 539 3, 942, 494	6, 697 6, 072, 215
25, 700 10, 772, 175	23, 054 9, 301, 660	30, 929 11, 812, 027	26, 402 11, 635, 179	29, 254 12, 334, 940	31, 020 12, 975, 388	58, 469 26, 545, 381
2, 599 1, 662, 466	2, 490 1, 599, 979	2, 736 1, 658, 437	1, 820 1, 415, 242	1, 851 1, 757, 715	2, 294 2, 437, 473	6, 812 8, 949, 994
24, 329 7, 152, 045	22, 701 6, 625, 971	24, 496 7, 265, 978	21, 063 6, 209, 359	23, 346 7, 742, 896	21, 652 7, 317, 210	25, 156 9, 614, 411
8, 104 2, 737, 390	7, 916 2, 918, 714	8, 295 3, 079, 123	8, 961 2, 894, 173	11, 892 3, 713, 159	10, 899 3, 527, 414	12, 790 4, 783, 222
1, 294 1, 022, 963	1, 632 1, 134, 847	1, 144 999, 769	1, 373 1, 022, 916	1, 628 1, 167, 097	2, 094 1, 190, 643	985 801, 833
39, 997 23, 866, 698	35, 016 20, 801, 334	34, 880 20, 554, 371	32, 152 18, 266, 551	37, 871 19, 469, 762	37, 255 20, 217, 140	47, 088 26, 391, 895
163, 339 75, 767, 310	158, 167 83, 808, 206	138, 456 73, 104, 230	146, 462 70, 938, 006	197, 032 90, 460, 943	211, 454 94, 864, 026	243, 153 132, 676, 684
58, 177 21, 630, 910	51, 411 17, 370, 779	47, 924 18, 690, 323	50, 665 17, 630, 517	53, 017 20, 153, 526	48, 256 18, 338, 229	54, 193 26, 719, 566
495 304, 126	341 226, 193	370 274, 361	249 231, 755	579 472, 093	552 615, 449	699 660, 664
12, 079 3, 938, 553	9, 165 3, 048, 672	6, 903 2, 782, 763	7, 322 2, 429, 682	8, 781 2, 920, 768	8, 785 3, 628, 462	9, 811 8, 242, 286
95, 410 12, 993, 555	21, 292 14, 912, 610	17, 082 12, 654, 863	24, 416 13, 059, 206	22, 307 12, 362, 538	19, 320 10, 239, 458	29, 080 17, 913, 075

(5) 加工水産物

産地＼月別	合 計	1 月	2 月	3 月	4 月	5 月
兵　庫	423, 651 184, 692, 095	28, 175 11, 844, 440	31, 357 13, 023, 176	36, 773 15, 436, 411	37, 393 16, 037, 472	42, 209 18, 655, 904
和歌山	28, 469 31, 298, 316	1, 761 2, 010, 631	2, 849 3, 567, 891	3, 665 4, 524, 667	2, 561 2, 989, 927	2, 783 2, 959, 396
鳥　取	117, 231 75, 521, 960	7, 423 5, 152, 050	11, 817 6, 145, 921	14, 141 7, 578, 699	9, 784 5, 798, 501	8, 734 5, 484, 194
島　根	60, 341 36, 410, 766	6, 632 3, 436, 308	9, 140 4, 882, 239	5, 006 3, 241, 935	4, 855 3, 156, 107	4, 952 2, 725, 466
岡　山	115, 723 63, 257, 982	9, 445 6, 449, 943	5, 891 4, 538, 224	14, 305 7, 022, 279	16, 008 4, 593, 819	13, 144 4, 944, 046
広　島	60, 975 37, 122, 989	3, 869 2, 661, 422	4, 701 3, 123, 980	4, 463 2, 974, 555	4, 447 3, 000, 824	5, 103 3, 141, 595
山　口	119, 872 82, 184, 186	7, 892 5, 106, 819	9, 105 5, 954, 701	12, 805 8, 584, 568	11, 837 7, 657, 919	9, 341 6, 281, 628
徳　島	721 1, 228, 595	31 56, 742	39 70, 119	67 105, 000	39 73, 710	76 138, 348
香　川	57, 179 14, 285, 900	2, 569 1, 202, 587	2, 338 1, 160, 354	2, 839 1, 317, 504	2, 242 929, 624	3, 986 1, 225, 873
愛　媛	9, 351 9, 089, 352	277 339, 633	687 317, 048	1, 012 369, 138	158 188, 728	730 363, 270
高　知	216 119, 427		72 48, 300			132 65, 583
福　岡	148, 786 129, 194, 316	11, 920 10, 095, 716	13, 543 11, 591, 772	12, 183 10, 966, 494	8, 957 8, 264, 679	11, 940 10, 398, 941
佐　賀	1, 196 722, 827	176 97, 494	123 78, 421	123 90, 145	88 52, 031	105 59, 222
長　崎	10, 909 11, 271, 400	763 851, 112	997 963, 241	1, 073 1, 143, 922	969 975, 308	808 877, 913
熊　本	4, 396 2, 845, 308	287 176, 437	347 250, 761	291 204, 726	342 216, 861	394 259, 916
大　分	29, 718 17, 717, 643	2, 951 1, 637, 654	4, 192 2, 260, 366	2, 759 1, 718, 450	2, 551 1, 532, 367	1, 881 1, 271, 966
宮　崎	10 16, 254					
鹿児島	649 971, 754			50 93, 450	168 57, 540	18 30, 870

単位　上段　数量＝Ｋｇ
下段　金額＝円

６月	７月	８月	９月	１０月	１１月	１２月
39, 653 16, 205, 201	35, 821 15, 158, 104	35, 017 15, 089, 472	33, 061 14, 497, 822	36, 110 16, 008, 832	32, 002 13, 812, 749	36, 080 18, 922, 512
2, 451 1, 468, 874	3, 462 4, 475, 890	1, 731 1, 658, 727	1, 515 1, 764, 253	3, 268 3, 117, 628	1, 435 1, 620, 314	988 1, 140, 118
8, 189 5, 535, 866	8, 391 5, 346, 581	8, 883 5, 728, 512	7, 752 5, 314, 277	8, 270 5, 946, 863	9, 602 6, 675, 339	14, 245 10, 815, 157
5, 220 2, 981, 140	4, 331 2, 573, 258	2, 958 2, 111, 679	2, 864 1, 947, 133	3, 996 2, 538, 157	4, 530 2, 737, 624	5, 857 4, 079, 720
10, 250 4, 594, 875	8, 207 3, 773, 507	7, 753 4, 424, 849	6, 232 3, 874, 071	7, 424 6, 286, 181	8, 138 5, 617, 501	8, 926 7, 138, 687
4, 877 2, 784, 024	5, 334 2, 852, 278	5, 907 2, 970, 284	4, 484 2, 768, 225	4, 443 3, 077, 317	4, 316 2, 906, 188	9, 031 4, 862, 297
10, 496 7, 194, 181	12, 993 9, 291, 067	8, 914 6, 268, 525	8, 806 6, 248, 184	9, 113 6, 966, 366	9, 442 5, 678, 242	9, 128 6, 951, 986
49 92, 778	57 107, 394	64 114, 188	68 122, 955	125 184, 821	48 62, 370	58 100, 170
5, 642 1, 398, 230	7, 517 1, 452, 352	9, 201 1, 026, 257	4, 749 1, 019, 909	4, 347 1, 146, 406	4, 499 1, 108, 268	7, 250 1, 298, 536
787 297, 581	1, 140 386, 358	576 847, 480	850 995, 217	644 1, 436, 056	1, 225 1, 680, 597	1, 265 1, 868, 246
12 5, 544						
10, 198 9, 834, 598	10, 931 9, 793, 950	11, 037 10, 514, 658	9, 976 8, 733, 747	10, 528 9, 700, 814	11, 156 9, 403, 942	26, 417 19, 895, 005
88 48, 575	62 52, 607	86 37, 077	44 22, 103	112 63, 621	169 112, 395	20 9, 136
1, 033 954, 030	675 736, 884	777 851, 712	898 915, 198	1, 081 1, 089, 946	952 1, 068, 371	883 843, 763
398 240, 060	417 262, 277	574 355, 355	345 216, 725	290 180, 235	369 246, 221	342 235, 734
2, 269 1, 495, 530	1, 514 903, 428	1, 472 939, 232	1, 433 947, 779	2, 368 1, 180, 785	1, 713 994, 292	4, 615 2, 835, 794
		10 16, 254				
90 140, 490	18 25, 200	42 67, 410	22 71, 610	68 126, 000	56 108, 990	117 250, 194

6．品目別・産地別・月別取扱高

(3) 鮮　　魚

産地	合計	1月	2月	3月	4月	5月
総合計	5,207,537 5,303,863,573	413,189 431,368,053	381,682 412,066,287	477,667 497,822,102	409,754 414,919,175	442,069 436,394,224
平均価格	1,018	1,043	1,079	1,042	1,012	987
まぐろ						
合計	17,494 56,061,928	737 2,529,021	892 3,290,919	1,362 4,705,576	979 3,132,383	1,267 4,307,904
平均価格	3,204	3,431	3,689	3,454	3,199	3,400
岐阜	472 1,455,349					56 217,560
青森	62 149,730					
宮城	161 341,854					30 41,816
秋田	22 14,931					
千葉	3,583 9,515,432	136 325,679	161 471,388	278 804,915	101 288,236	128 343,686
東京	11,435 39,502,985	589 2,138,767	611 2,246,061	1,015 3,656,137	803 2,495,106	922 3,226,997
静岡	326 557,089		47 161,123	30 9,450		
愛知	28 69,300					
兵庫	566 3,042,445	12 64,575	73 412,347	39 235,074	57 331,821	61 369,170
和歌山	18 17,220				18 17,220	
鳥取	635 1,003,922					
高知	46 172,746					
福岡	70 108,675					70 108,675
宮崎	70 110,250					
めじ						
合計	33,146 26,075,934	1,742 1,378,653	2,716 2,118,281	2,550 1,980,788	1,610 1,303,721	3,547 2,427,768
平均価格	786	791	779	776	809	684
岐阜	668 484,012	8 12,443	6 7,392	44 27,909	44 48,511	12 14,837
北海道	692 1,147,242					
青森	32 31,654					
岩手	83 91,162	20 18,354				
宮城	455 698,100	50 77,493				

単位　上段　数量＝Ｋｇ
下段　金額＝円

６月	７月	８月	９月	１０月	１１月	１２月
403, 414 406, 969, 397 1, 008	412, 612 477, 668, 906 1, 157	412, 294 453, 076, 745 1, 098	430, 430 404, 182, 905 939	455, 100 404, 037, 262 887	445, 865 406, 375, 776 911	523, 461 558, 982, 741 1, 067
1, 874 5, 019, 312 2, 678	1, 637 4, 805, 114 2, 935	1, 907 5, 886, 612 3, 086	1, 095 3, 373, 126 3, 080	1, 256 4, 082, 911 3, 250	1, 614 5, 207, 025 3, 226	2, 874 9, 722, 025 3, 382
150 449, 306	16 63, 761	115 555, 471		5 18, 638		130 150, 613
		62 149, 730				
		131 300, 038				
				22 14, 931		
178 475, 047	215 480, 958	237 620, 624	351 833, 495	500 1, 247, 322	627 1, 565, 378	671 2, 058, 704
1, 301 3, 295, 152	952 3, 289, 183	1, 109 3, 822, 253	662 2, 267, 397	683 2, 700, 611	853 3, 219, 462	1, 935 7, 145, 859
		6 1, 890	30 9, 450	30 9, 450	69 148, 796	114 216, 930
		28 69, 300				
83 497, 774	106 378, 392	24 147, 987	52 262, 784	16 91, 959	19 100, 643	24 149, 919
162 302, 033	278 482, 570	195 219, 319				
					46 172, 746	
	70 110, 250					
3, 923 3, 129, 228 797	4, 723 3, 660, 363 775	3, 191 2, 641, 667 827	2, 566 2, 131, 010 830	3, 124 2, 508, 559 802	1, 811 1, 545, 835 853	1, 643 1, 250, 061 760
94 63, 286	250 146, 761	47 39, 045	40 8, 484	107 79, 675	16 35, 669	
	315 435, 474	71 132, 178	134 275, 006	109 216, 510	63 88, 074	
				32 31, 654		
			9 3, 623		54 69, 185	
207 297, 398	109 174, 574				61 97, 615	28 51, 020

(3) 鮮　　魚

産地	合計	1月	2月	3月	4月	5月
め　じ			（　続　）			
秋　田	81 95,504					
山　形	133 106,744					
千　葉	85 22,171					
新　潟	25 33,075				25 33,075	
富　山	197 329,450	174 299,231		11 14,469	8 11,760	4 3,990
石　川	221 208,338	37 44,163	8 5,906			28 32,571
福　井	133 143,941					42 80,940
静　岡	24,530 19,242,608	870 679,037	2,500 1,940,194	2,490 1,929,747	1,525 1,197,586	2,070 1,618,215
愛　知	819 629,195	12 12,852	25 23,116	5 8,663		270 108,279
三　重	37 41,937		8 7,980		8 12,789	
和歌山	84 28,080					84 28,080
鳥　取	330 230,193					
島　根	70 51,521					
広　島	200 150,718					
山　口	62 16,013					
福　岡	2,349 1,113,066	506 185,735				453 169,770
佐　賀	1,635 1,044,494	65 49,345	162 129,650			515 309,871
長　崎	218 132,673					69 61,215
沖　縄	7 4,043		7 4,043			
きわだ						
合　計	471,587 544,476,337	40,953 42,416,139	31,896 38,140,173	37,493 48,274,839	36,109 44,860,391	47,477 54,195,910
平均価格	1,154	1,035	1,195	1,287	1,242	1,141
岐　阜	33,336 44,687,608	2,611 3,236,158	2,267 3,387,815	1,862 2,446,787	1,658 2,662,442	4,637 6,013,170
宮　城	19,412 19,940,944	827 1,140,590	2,209 2,421,406	2,092 2,552,500	1,576 1,425,415	558 517,966
千　葉	49,431 49,354,689	1,747 1,641,022	2,568 3,254,505	3,413 4,464,946	1,934 1,891,107	360 297,282
東　京	199,450 243,608,450	20,019 21,622,002	12,572 14,807,368	10,697 14,228,507	17,224 21,848,317	20,782 23,744,342

単位　上段　数量＝Ｋｇ
　　下段　金額＝円

６月	７月	８月	９月	１０月	１１月	１２月
				81 95, 504		
	112 99, 908	21 6, 836				
		85 22, 171				
45 50, 563			8 12, 348			95 62, 787
	53 45, 869	13 7, 445	25 9, 687			
2, 645 2, 066, 776	2, 593 2, 045, 463	2, 697 2, 187, 214	2, 295 1, 805, 750	2, 095 1, 646, 779	1, 350 1, 056, 310	1, 400 1, 069, 537
20 23, 940	229 186, 179	137 156, 771	55 16, 112	8 13, 388	48 68, 114	10 11, 781
					6 15, 372	15 5, 796
168 115, 396	162 114, 797					
				70 51, 521		
		120 90, 007		80 60, 711		
	62 16, 013					
624 421, 749	617 260, 332			117 67, 132	32 8, 348	
120 90, 120	160 108, 801			337 200, 419	181 107, 148	95 49, 140
	61 26, 192			88 45, 266		
47, 028 50, 786, 125	43, 554 45, 280, 435	43, 477 49, 474, 790	35, 761 43, 245, 472	31, 373 36, 828, 725	34, 330 39, 217, 161	42, 136 51, 756, 177
1, 079	1, 039	1, 137	1, 209	1, 173	1, 142	1, 228
3, 013 4, 123, 810	3, 172 3, 680, 658	3, 502 3, 804, 616	3, 304 4, 779, 109	2, 342 3, 220, 340	2, 656 3, 548, 226	2, 312 3, 784, 477
269 310, 091	1, 229 979, 677	2, 658 2, 008, 704	3, 048 2, 981, 016	1, 586 1, 594, 359	2, 366 2, 804, 082	994 1, 205, 138
4, 382 4, 189, 453	5, 026 4, 000, 005	8, 586 8, 133, 478	6, 654 6, 161, 057	5, 797 6, 151, 393	4, 613 4, 339, 224	4, 351 4, 831, 217
19, 505 21, 530, 739	16, 829 19, 087, 585	15, 553 23, 070, 711	13, 815 19, 935, 856	13, 202 16, 179, 719	14, 600 16, 769, 360	24, 652 30, 783, 944

(3) 鮮　　魚

産地	合計	1月	2月	3月	4月	5月
きわだ			（　続　）			
神奈川	9 10,033					
静　岡	8,376 11,240,028		87 117,275	460 692,544	1,410 1,893,361	1,127 1,484,018
愛　知	2,396 2,128,660	24 13,803			90 33,264	81 59,168
三　重	653 486,440					80 18,270
京　都	100 78,645		100 78,645			
大　阪	27,048 28,540,900	4,113 3,955,748	3,262 3,484,427	2,425 2,729,741	3,030 3,227,623	2,278 1,991,802
兵　庫	967 837,168	324 207,323		225 256,831		107 82,898
奈　良	286 338,100		286 338,100			
和歌山	13,683 22,809,778	941 1,596,447	2,134 3,580,322	6,778 11,698,346	2,390 3,641,456	554 1,298,981
広　島	1,300 1,606,553	886 1,128,986	194 216,458	220 261,109		
徳　島	522 572,986		306 345,634			
宮　崎	29,910 41,242,541	288 447,457	975 1,364,424	462 811,834	3,177 4,989,991	3,560 4,812,232
鹿児島	949 1,072,094	96 133,691			97 114,266	
沖　縄	83,759 75,920,720	9,077 7,292,912	4,936 4,743,794	8,859 8,131,694	3,523 3,133,149	13,353 13,875,781
めばち						
合　計	203,156 232,863,156	19,222 21,400,033	18,018 19,875,550	18,582 22,518,125	15,456 17,867,214	14,063 14,765,217
平均価格	1,146	1,113	1,103	1,211	1,156	1,049
岐　阜	21,597 25,908,575	2,106 1,777,589	1,589 1,997,606	2,166 2,584,573	1,766 2,439,372	2,522 2,995,179
宮　城	18,060 25,178,138	1,491 2,552,868	650 770,885	189 251,371	433 587,371	441 594,721
千　葉	15,808 17,602,985	332 372,383	122 131,355	14 20,790	227 262,080	345 218,542
東　京	85,184 97,318,881	7,798 9,271,007	10,119 10,991,827	9,624 11,854,193	8,391 9,398,113	4,767 4,672,688
静　岡	307 475,714				2 4,274	3 6,605
愛　知	55 25,552					
大　阪	1,515 1,697,933					
兵　庫	115 146,633	115 146,633				
和歌山	1,615 1,798,186		60 89,933			63 75,390

単位　上段　数量＝Ｋｇ
　　下段　金額＝円

６月	７月	８月	９月	１０月	１１月	１２月
		9 10, 033				
	640 921, 219	1, 314 1, 809, 807	1, 999 2, 517, 009	790 1, 060, 134	549 744, 661	
	314 276, 308	56 42, 315	49 30, 965	132 87, 465	975 996, 689	675 588, 683
	70 50, 715	120 78, 593	303 286, 152	80 52, 710		
2, 280 2, 160, 377	1, 464 1, 495, 334	1, 226 1, 317, 095	1, 186 1, 307, 540	1, 821 2, 078, 979	1, 060 1, 154, 530	2, 903 3, 637, 704
	86 81, 428	107 122, 693	118 85, 995			
76 137, 655	56 75, 758		63 65, 037	142 129, 234	549 586, 542	
						216 227, 352
7, 646 9, 698, 381	7, 026 8, 597, 300	100 143, 903	393 489, 721	2, 285 3, 334, 933	2, 995 4, 558, 340	1, 003 1, 994, 025
439 514, 841	140 135, 975		100 87, 588			77 85, 733
9, 418 8, 120, 778	7, 502 5, 898, 473	10, 246 8, 932, 842	4, 729 4, 518, 427	3, 196 2, 939, 459	3, 967 3, 715, 507	4, 953 4, 617, 904
6, 948 7, 057, 206	12, 035 12, 416, 155	11, 522 13, 339, 998	11, 581 15, 207, 994	24, 198 27, 462, 998	25, 934 28, 088, 670	25, 597 32, 863, 996
1, 015	1, 031	1, 157	1, 313	1, 134	1, 083	1, 283
1, 097 1, 224, 038	1, 192 1, 595, 016	1, 574 1, 876, 452	823 1, 168, 861	2, 043 2, 712, 263	2, 578 2, 573, 385	2, 141 2, 964, 241
153 146, 266	373 376, 268	1, 086 1, 391, 046	2, 364 3, 570, 160	3, 191 4, 314, 532	3, 986 5, 941, 140	3, 703 4, 681, 510
684 717, 307	1, 865 1, 897, 753	1, 055 1, 232, 569	1, 049 1, 160, 224	3, 665 4, 126, 467	2, 919 2, 870, 023	3, 531 4, 593, 492
2, 342 2, 396, 839	5, 664 5, 739, 476	3, 431 3, 791, 578	3, 665 5, 173, 374	9, 796 10, 571, 322	8, 726 9, 430, 321	10, 861 14, 028, 143
			91 148, 969	45 85, 995	166 229, 871	
5 1, 948	10 3, 969			30 11, 209	10 8, 426	
	91 19, 005		52 98, 280	692 854, 571	551 589, 235	129 136, 842
				75 77, 464	1, 053 1, 268, 905	364 286, 494

(3) 鮮　　魚

産地	合計	1月	2月	3月	4月	5月
めばち			（　続　）			
広　島	860 771, 148	529 403, 332	214 217, 298	117 150, 518		
宮　崎	883 1, 381, 119	333 493, 186	35 47, 093	37 58, 275		50 94, 500
鹿児島	82 85, 076					
沖　縄	57, 075 60, 473, 216	6, 518 6, 383, 035	5, 229 5, 629, 553	6, 435 7, 598, 405	4, 637 5, 176, 004	5, 872 6, 107, 592
びんなが						
合　計	57, 847 50, 382, 986	5, 220 4, 377, 778	11, 721 10, 069, 797	12, 046 10, 180, 665	5, 437 4, 809, 527	4, 180 3, 463, 131
平均価格	870	838	859	845	884	828
岐　阜	102 26, 166			96 20, 118		
宮　城	751 517, 984					3 709
千　葉	251 158, 111	16 9, 828	54 35, 658			76 37, 076
三　重	180 71, 227	68 15, 640				17 3, 549
大　阪	22 24, 145					
和歌山	56, 167 49, 307, 920	4, 992 4, 243, 236	11, 589 9, 981, 177	11, 950 10, 160, 547	5, 419 4, 805, 747	4, 084 3, 421, 797
宮　崎	18 3, 780				18 3, 780	
鹿児島	356 273, 653	144 109, 074	78 52, 962			
まかじき						
合　計	12, 243 7, 766, 710	2, 328 1, 520, 862	635 286, 482	567 414, 897	551 306, 895	983 317, 045
平均価格	634	653	451	731	556	322
岐　阜	1, 155 1, 100, 139	41 65, 720	16 24, 885	124 125, 349	208 143, 640	244 66, 623
宮　城	8, 639 5, 126, 458	1, 821 958, 968	533 220, 269	271 190, 008	100 64, 723	128 80, 467
千　葉	331 248, 541	127 113, 505				
東　京	249 196, 980					
大　阪	422 462, 998	176 237, 668	67 33, 600			
和歌山	1, 256 452, 516	34 12, 018	19 7, 728	110 53, 445	243 98, 532	611 169, 955
沖　縄	191 179, 078	129 132, 983		62 46, 095		

単位　上段　数量＝Ｋｇ
　　下段　金額＝円

６月	７月	８月	９月	１０月	１１月	１２月
54 112, 350						374 575, 715
						82 85, 076
2, 613 2, 458, 458	2, 840 2, 784, 668	4, 376 5, 048, 353	3, 537 3, 888, 126	4, 661 4, 709, 175	5, 945 5, 177, 364	4, 412 5, 512, 483
3, 809 3, 245, 184	3, 058 2, 729, 061	2, 428 2, 384, 684	2, 378 2, 302, 222	950 1, 021, 887	2, 364 2, 201, 618	4, 256 3, 597, 432
851	892	982	968	1, 075	931	845
					6 6, 048	
				126 118, 220	374 291, 303	248 107, 752
				35 31, 154	30 23, 080	40 21, 315
38 4, 074					28 23, 856	29 24, 108
22 24, 145						
3, 749 3, 216, 965	3, 058 2, 729, 061	2, 428 2, 384, 684	2, 378 2, 302, 222	789 872, 513	1, 792 1, 745, 714	3, 939 3, 444, 257
					134 111, 617	
139 58, 611	293 130, 673	993 510, 217	1, 245 1, 022, 124	1, 035 774, 103	2, 411 1, 567, 486	1, 063 857, 315
421	445	513	820	747	650	806
45 23, 625		30 45, 780	155 175, 770	50 89, 303	119 159, 432	123 180, 012
	216 76, 388	897 416, 599	868 682, 785	868 602, 790	2, 150 1, 318, 278	787 515, 183
				67 55, 760	137 79, 276	
	48 40, 320	52 43, 680	94 76, 230	50 26, 250	5 10, 500	
			118 82, 845			61 108, 885
94 34, 986	29 13, 965	14 4, 158	10 4, 494			92 53, 235

(3) 鮮　　魚

産地	合計	1月	2月	3月	4月	5月
めかじき						
合　計	5,745 6,561,861	517 555,127	342 475,237	293 426,932	364 655,026	445 625,335
平均価格	1,142	1,073	1,389	1,457	1,799	1,405
岐　阜	3 5,166		3 5,166			
宮　城	4,929 6,177,708	373 499,895	286 428,459	281 423,026	336 625,059	433 621,744
茨　城	27 20,475					
千　葉	16 26,376				16 26,376	
東　京	111 74,025					
和歌山	625 243,831	144 55,232	53 41,612	12 3,906	12 3,591	12 3,591
沖　縄	34 14,280					
しろかわかじき						
合　計	1,700 1,825,145	127 88,725	451 538,463	358 500,315	128 147,294	157 124,825
平均価格	1,073	698	1,193	1,397	1,150	795
岐　阜	958 1,175,090		259 389,363	235 322,130	84 110,334	157 124,825
宮　城	146 151,410					
東　京	274 243,075	127 88,725	56 52,920	49 77,175		
大　阪	180 133,140		136 96,180		44 36,960	
広　島	74 101,010			74 101,010		
宮　崎	68 21,420					
くろかわかじき						
合　計	87,735 51,652,091	3,689 3,199,725	7,395 4,533,018	8,568 5,887,549	9,025 5,388,468	9,113 4,733,648
平均価格	588	867	612	687	597	519
岐　阜	7,689 5,107,957	289 333,902	339 233,788	535 425,362	616 486,166	878 475,087
宮　城	29,529 17,398,368	708 495,915	1,905 982,696	2,846 2,062,044	2,925 1,900,293	2,401 1,093,473
秋　田	4 1,764					
千　葉	6,012 2,425,873	130 55,808	484 247,486	960 517,389	1,350 299,671	165 110,775
東　京	7,254 5,252,529	483 439,268	2,340 1,568,492	1,221 911,035	936 700,508	774 451,554

単位　上段　数量＝Ｋｇ
下段　金額＝円

６月	７月	８月	９月	１０月	１１月	１２月
408 482, 229	501 464, 111	685 685, 548	590 564, 422	427 487, 887	444 441, 335	729 698, 672
1, 181	926	1, 000	956	1, 142	993	958
360 463, 670	337 409, 059	601 656, 956	550 549, 637	427 487, 887	417 420, 860	528 591, 456
					27 20, 475	
						111 74, 025
48 18, 559	130 40, 772	84 28, 592	40 14, 785			90 33, 191
	34 14, 280					
91 45, 150	47 54, 915	31 42, 042	65 77, 826	156 84, 105		89 121, 485
496	1, 168	1, 356	1, 197	539		1, 365
23 23, 730	47 54, 915	31 42, 042	65 77, 826	57 29, 925		
				57 29, 925		89 121, 485
				42 24, 255		
68 21, 420						
7, 712 4, 198, 242	9, 260 4, 455, 106	5, 787 3, 827, 445	8, 860 3, 898, 433	7, 791 4, 244, 643	5, 136 3, 201, 698	5, 399 4, 084, 116
544	481	661	440	544	623	756
951 542, 415	1, 346 758, 221	754 503, 479	934 518, 129	218 224, 128	198 161, 497	631 445, 783
1, 647 996, 819	1, 320 629, 056	1, 896 1, 329, 196	3, 073 1, 279, 376	5, 193 2, 775, 943	2, 921 1, 738, 593	2, 694 2, 114, 964
				4 1, 764		
			1, 002 382, 830	1, 308 606, 061	613 205, 853	
	659 418, 320	235 186, 743	89 65, 415	84 79, 380	356 322, 666	77 109, 148

(3) 鮮　　魚

産地	合計	1月	2月	3月	4月	5月
くろかわかじき（続）						
静　岡	309 293, 291					
大　阪	4, 244 3, 291, 047	587 632, 836	825 594, 563	695 486, 886	993 769, 232	427 207, 901
和歌山	18, 292 8, 754, 514	171 106, 050		633 258, 668	770 255, 887	2, 385 1, 100, 415
広　島	710 583, 854	268 280, 141	442 303, 713			
宮　崎	1, 215 806, 349				86 32, 340	141 82, 268
沖　縄	12, 477 7, 736, 545	1, 053 855, 805	1, 060 602, 280	1, 678 1, 226, 165	1, 349 944, 371	1, 942 1, 212, 175
その他かじき						
合　計	392 149, 975	25 12, 957	41 12, 632	28 24, 035	10 2, 205	27 11, 571
平均価格	382	518	308	858	220	428
岐　阜	145 33, 942					
宮　城	88 48, 983					22 11, 025
静　岡	5 9, 702	3 7, 182		2 2, 520		
愛　知	18 18, 900			18 18, 900		
和歌山	136 38, 448	22 5, 775	41 12, 632	8 2, 615	10 2, 205	5 546
かつお						
合　計	63, 273 42, 889, 000	134 217, 930	797 822, 643	5, 935 4, 265, 091	9, 002 6, 492, 939	10, 269 7, 715, 882
平均価格	677	1, 626	1, 032	718	721	751
岐　阜	4, 907 1, 730, 831		201 109, 919	230 106, 487	592 231, 418	325 160, 758
宮　城	18, 158 12, 366, 596					
千　葉	5, 039 3, 968, 315			512 389, 457	1, 108 1, 277, 826	664 931, 364
富　山	4 2, 258					
福　井	12 5, 733					12 5, 733
静　岡	98 49, 880					96 48, 242
愛　知	23, 217 13, 837, 786		302 139, 382	2, 840 1, 446, 137	3, 841 1, 947, 367	5, 894 3, 723, 435
三　重	3, 291 1, 732, 262		30 24, 150	1, 405 733, 822	1, 150 605, 915	384 187, 739
京　都	101 223, 820					

単位　上段　数量＝Ｋｇ
　　下段　金額＝円

６月	７月	８月	９月	１０月	１１月	１２月
					195 173, 591	114 119, 700
121 92, 925				78 65, 520		518 441, 184
3, 601 1, 772, 123	4, 449 1, 823, 893	2, 317 1, 498, 643	3, 217 1, 552, 093	659 372, 567		90 14, 175
268 180, 076	548 350, 700				172 160, 965	
1, 124 613, 884	938 474, 916	585 309, 384	545 100, 590	247 119, 280	681 438, 533	1, 275 839, 162
	10 3, 308	15 4, 883	154 34, 393	52 32, 498		30 11, 493
	330	325	223	624		383
			140 28, 933			5 5, 009
			14 5, 460	52 32, 498		
	10 3, 308	15 4, 883				25 6, 484
8, 503 5, 861, 437	8, 393 3, 797, 156	4, 652 2, 699, 959	6, 889 4, 008, 723	5, 635 4, 501, 289	2, 593 2, 173, 457	471 332, 494
689	452	580	581	798	838	705
497 204, 661	989 261, 448	513 219, 539	704 177, 020	366 122, 389	254 92, 743	236 44, 449
1, 036 356, 553	2, 065 953, 620	2, 807 1, 646, 989	5, 180 3, 336, 234	5, 027 4, 179, 314	2, 043 1, 893, 886	
1, 511 827, 482	1, 244 542, 186					
					4 2, 258	
			2 1, 638			
4, 885 3, 575, 658	3, 382 1, 672, 701	629 499, 108	947 478, 443	221 190, 871	213 148, 455	63 16, 229
	8 5, 355	218 109, 330			25 17, 955	71 47, 996
						101 223, 820

(3) 鮮　　魚

産地	合計	1月	2月	3月	4月	5月
かつお			（　続　）			
和歌山	7,165 8,170,142	134 217,930	264 549,192	948 1,589,188	2,311 2,430,413	2,681 2,416,108
鳥　取	136 36,047					
島　根	278 129,967					
広　島	140 45,959					
福　岡	54 11,277					54 11,277
佐　賀	66 33,285					
鹿児島	607 544,842					159 231,226
そうだかつお						
合　計	3,397 714,138	298 43,733		4 683		268 112,531
平均価格	210	146		170		419
岐　阜	374 108,091					
富　山	469 97,860	50 7,350				
福　井	6 2,048					
愛　知	225 50,400					
三　重	1,984 266,094	248 36,383		4 683		56 7,245
福　岡	271 143,645					144 59,286
長　崎	68 46,000					68 46,000
はかつお						
合　計	3,638 887,024	590 171,360	81 16,947			
平均価格	243	290	209			
岐　阜	145 25,273					
福　井	6 1,680					
愛　知	1,209 329,753					
三　重	40 10,080	40 10,080				
鳥　取	375 85,470					
福　岡	81 16,947		81 16,947			

単位　上段　数量＝Ｋｇ
　　下段　金額＝円

６月	７月	８月	９月	１０月	１１月	１２月
522 815, 183	122 91, 946	93 38, 126	36 3, 896		54 18, 160	
	136 36, 047					
		278 129, 967				
	140 45, 959					
	45 24, 570			21 8, 715		
52 81, 900	262 163, 324	114 56, 900	20 11, 492			
182 63, 590	476 60, 324	28 3, 675	99 25, 127	97 42, 525	1, 262 188, 906	683 173, 044
349	126	131	253	438	149	253
					236 52, 511	138 55, 580
					35 3, 150	384 87, 360
						6 2, 048
			75 22, 050		115 22, 890	35 5, 460
128 17, 661	476 60, 324	28 3, 675	24 3, 077	24 4, 095	876 110, 355	120 22, 596
54 45, 929				73 38, 430		
	350 75, 600	107 52, 500	663 183, 724	732 161, 773	899 174, 825	216 50, 295
	216	490	277	221	194	232
				145 25, 273		
				6 1, 680		
	170 50, 400	107 52, 500	222 69, 353	196 50, 400	423 84, 000	91 23, 100
				75 18, 900	175 39, 375	125 27, 195

(3) 鮮　　魚

産地	合計	1月	2月	3月	4月	5月
はかつお			（　続　）			
佐　賀	656 155,006	40 10,500				
熊　本	100 27,615					
鹿児島	1,026 235,200	510 150,780				
ぶ　り						
合　計	437,992 301,859,343	63,368 44,802,792	52,310 35,359,364	49,416 32,115,751	31,152 19,799,276	23,324 12,850,216
平均価格	689	707	675	649	635	550
岐　阜	7,882 4,979,332	211 238,284	400 254,119	841 460,937	955 281,906	215 66,429
北海道	1,666 871,742				18 11,852	6 3,927
岩　手	756 236,597					
宮　城	1,283 525,826		104 67,914	1 1,512		
秋　田	323 61,114					323 61,114
千　葉	1,212 351,069					
東　京	660 402,835					
富　山	338 545,336	320 514,928				
石　川	2,083 899,742		70 69,920	1,267 367,330		
福　井	1,671 1,486,332	790 720,793		152 89,439		104 23,616
静　岡	940 247,717				120 61,987	820 185,730
愛　知	20,657 10,218,061	162 182,996	525 439,901	1,192 612,583	3,517 1,329,226	3,626 746,781
三　重	8,572 5,343,837	207 142,377	673 406,394	2,270 1,429,938	2,566 1,485,135	635 402,012
京　都	183 180,091	165 167,738				
大　阪	60 29,679					27 14,196
鳥　取	992 504,795	50 78,498	556 291,474	24 8,348		152 26,195
島　根	2,848 1,007,702	240 157,656	500 250,662	160 55,661		948 239,742
広　島	660 299,223				300 92,284	
香　川	259 320,894					
愛　媛	330,924 240,819,435	53,733 37,711,143	41,349 28,547,358	34,434 23,701,674	17,625 13,264,939	13,203 9,274,114

単位　上段　数量＝Ｋｇ
　　下段　金額＝円

６月	７月	８月	９月	１０月	１１月	１２月
			341 86, 756	160 33, 600	115 24, 150	
			100 27, 615			
	180 25, 200			150 31, 920	186 27, 300	
16, 235 10, 694, 526	11, 914 8, 396, 594	13, 617 12, 062, 985	13, 981 12, 678, 916	24, 915 17, 078, 140	40, 229 26, 842, 006	97, 531 69, 178, 777
658	704	885	906	685	667	709
346 120, 430	105 55, 907	472 286, 602	341 120, 485	1, 083 715, 733	1, 627 909, 529	1, 286 1, 468, 971
			188 79, 244	1, 089 575, 607	365 201, 112	
	221 63, 250				300 78, 225	235 95, 122
1, 175 456, 242		3 158				
					544 107, 398	668 243, 671
					159 93, 444	501 309, 391
						18 30, 408
122 33, 357				431 110, 286		193 318, 849
129 46, 769						496 605, 715
621 230, 895	956 496, 607	241 202, 785	687 492, 464	3, 331 1, 298, 483	1, 944 1, 136, 842	3, 855 3, 048, 498
10 4, 242			34 23, 607	105 56, 062	869 545, 241	1, 203 848, 829
						18 12, 353
		33 15, 483				
					210 100, 280	
		260 85, 019			740 218, 962	
					360 206, 939	
		79 94, 947	120 151, 203	60 74, 744		
10, 607 7, 857, 621	8, 172 6, 304, 085	12, 014 11, 077, 651	12, 611 11, 811, 913	18, 116 13, 843, 183	29, 821 21, 241, 726	79, 239 56, 184, 028

(3) 鮮　　魚

産地	合計	1月	2月	3月	4月	5月
ぶり			（続）			
高知	431 132,500			159 66,612	272 65,888	
福岡	459 211,570	168 96,905	291 114,665			
佐賀	752 317,544	150 75,047	280 136,951		322 105,546	
長崎	771 274,473	77 48,384	75 46,578	70 14,679	537 154,752	
宮崎	598 308,421		357 158,477	241 149,944		
鹿児島	51,012 31,283,476	7,095 4,668,043	7,130 4,574,951	8,605 5,157,094	4,920 2,945,761	3,265 1,806,360
わらさ						
合計	66,898 19,765,863	610 489,157	2,588 1,454,437	3,062 1,341,302	4,270 1,411,673	8,586 1,775,133
平均価格	295	801	561	438	330	206
岐阜	7,271 1,839,502	48 46,064	359 244,027	352 164,458	1,064 263,013	1,998 324,754
北海道	810 231,212					
青森	1,700 444,603					
宮城	7,298 1,797,257					177 43,859
千葉	9,482 2,345,596				1,198 280,729	
富山	23 6,038					
石川	4,458 1,333,589		383 168,148	1,644 562,916		710 130,233
福井	3,632 1,005,677			380 147,042		929 217,421
愛知	16,082 4,943,113	75 56,701	301 147,704	385 185,756	996 356,227	2,173 424,540
三重	2,752 1,976,603	387 341,536	395 390,936	301 281,130	432 242,254	418 204,919
京都	432 89,297					
鳥取	7,561 2,102,521		360 149,944		110 40,462	1,215 230,244
島根	1,381 454,331		640 274,445			156 30,403
広島	2,030 729,901		150 79,233		300 179,219	470 101,192
佐賀	1,637 401,972	100 44,856			170 49,769	340 67,568
長崎	349 64,651					

単位　上段　数量＝Ｋｇ
下段　金額＝円

６月	７月	８月	９月	１０月	１１月	１２月
						12 10, 080
3, 225 1, 944, 970	2, 460 1, 476, 745	515 300, 340		700 404, 042	3, 290 2, 002, 308	9, 807 6, 002, 862
7, 493 2, 248, 752	1, 850 610, 267	8, 608 2, 155, 100	5, 650 1, 581, 266	7, 373 1, 964, 987	5, 747 1, 516, 887	11, 061 3, 216, 902
300	329	250	279	266	263	290
534 125, 984	286 63, 545	570 120, 930	407 116, 078	846 176, 748	319 57, 808	488 136, 093
				698 205, 340	112 25, 872	
		880 278, 865		308 58, 155	512 107, 583	
1, 104 297, 146	390 101, 330	4, 664 1, 112, 922	156 26, 183	268 56, 322		539 159, 495
		540 84, 924	478 110, 923	180 30, 450	679 130, 037	6, 407 1, 708, 533
						23 6, 038
431 150, 304			270 77, 768	1, 020 244, 220		
		26 16, 035	1, 993 539, 585	34 7, 770		270 77, 824
2, 380 722, 482	698 303, 452	663 186, 664	534 202, 715	2, 699 846, 180	2, 158 647, 899	3, 020 862, 793
41 17, 693	21 16, 759	38 32, 723	73 63, 358	302 101, 234	30 17, 935	314 266, 126
123 37, 960			160 23, 100	149 28, 237		
2, 000 594, 334		270 102, 863	1, 092 322, 558	869 210, 331	1, 645 451, 785	
	195 59, 162	390 90, 321				
550 229, 349	260 66, 019	300 74, 889				
330 73, 500		165 41, 099	240 47, 212		292 77, 968	
		102 12, 865	247 51, 786			

(3) 鮮　　魚

産地	合計	1月	2月	3月	4月	5月
はまち						
合計	37,392 13,226,516	1,784 1,143,103	905 648,674	2,339 1,403,379	2,202 1,016,802	2,883 978,956
平均価格	353	640	716	599	461	339
岐阜	1,266 696,780	240 141,931	77 65,306	320 200,593	37 19,265	136 39,648
青森	495 103,096					
岩手	89 23,336					
宮城	1,841 346,934					
新潟	150 31,500					150 31,500
石川	2,104 655,355			764 279,103		200 75,268
福井	2,057 513,186			180 111,053		887 189,551
愛知	16,348 4,769,521	561 265,624	57 25,252	250 85,615	1,011 312,316	503 111,329
三重	3,594 3,028,056	609 547,263	479 417,140	772 700,187	337 289,204	499 400,681
京都	450 96,684					
大阪	31 18,024	8 6,101				
兵庫	12 11,907	12 11,907				
和歌山	6 3,098	6 3,098				
鳥取	3,942 1,123,905				180 75,770	450 101,136
島根	580 192,327	160 78,851				
広島	2,306 735,172				500 253,391	
徳島	1,576 746,159	188 88,328	292 140,976	53 26,828	137 66,856	58 29,843
香川	12 5,623					
佐賀	493 117,453					
長崎	40 8,400					
わかし						
合計	55,336 15,942,089	3,973 1,454,058	1,743 1,027,045	3,791 1,361,897	3,087 1,028,543	5,874 1,302,306
平均価格	288	365	589	359	333	221
岐阜	6,247 1,383,627	79 36,807	12 23,111	602 193,263	478 128,111	744 130,916

単位　上段　数量＝Ｋｇ
下段　金額＝円

６月	７月	８月	９月	１０月	１１月	１２月
1, 886 661, 356	2, 980 1, 179, 287	3, 825 960, 924	3, 945 1, 204, 145	5, 547 1, 549, 011	5, 966 1, 540, 982	3, 130 939, 897
350	395	251	305	279	258	300
5 4, 688	4 2, 100	166 101, 825	117 55, 762	74 27, 831	71 17, 193	19 20, 638
				307 59, 576	188 43, 520	
				89 23, 336		
40 7, 636		1, 236 166, 558			15 1, 573	550 171, 167
244 95, 524		300 36, 435	200 63, 000	396 106, 025		
			180 32, 944	810 179, 638		
841 254, 931	1, 952 765, 003	576 191, 630	1, 428 412, 912	2, 152 623, 439	4, 697 1, 144, 006	2, 320 577, 464
151 123, 586	123 105, 984	92 90, 879	33 24, 668	176 106, 743	137 92, 800	186 128, 921
				450 96, 684		
		23 11, 923				
240 37, 832		430 100, 812	1, 132 340, 416	660 230, 292	850 237, 647	
	160 52, 007	260 61, 469				
280 104, 113	330 106, 271	240 39, 407	570 148, 513	386 83, 477		
85 33, 046	261 112, 852	290 130, 444	142 67, 466	7 3, 570	8 4, 243	55 41, 707
		12 5, 623				
	150 35, 070	200 23, 919	143 58, 464			
				40 8, 400		
4, 094 1, 476, 166	3, 913 1, 335, 053	7, 356 1, 586, 189	3, 502 1, 253, 177	6, 493 1, 483, 403	5, 433 1, 357, 096	6, 077 1, 277, 156
360	341	215	357	228	249	210
216 62, 623	434 127, 973	974 183, 343	405 116, 505	1, 090 185, 815	720 126, 414	493 68, 746

(3) 鮮　　魚

産地	合計	1月	2月	3月	4月	5月
わかし			（　続　）			
北海道	12 609	12 609				
青　森	525 81,900					
岩　手	1,051 227,252					
宮　城	3,851 758,373	120 25,200				
千　葉	1,207 517,021		166,740	501 171,623	216 71,033	
富　山	950 153,143					528 70,770
石　川	1,394 310,610	400 90,300		15 2,835		249 46,936
福　井	11,051 2,144,213	494 159,548			65 17,010	2,435 506,187
静　岡	150 67,468					
愛　知	22,734 7,308,271	1,781 706,962	1,690 783,029	2,406 765,639	2,077 657,684	1,599 420,127
三　重	3,776 2,278,393	143 114,497	41 41,040	267 228,537	198 145,255	129 87,155
大　阪	40 35,280					
兵　庫	231 80,430	92 56,805				30 8,505
和歌山	40 5,775					
鳥　取	2,010 574,299	838 257,355	13,125			160 31,710
島　根	53 9,450				53 9,450	
徳　島	14 5,975	14 5,975				
かんぱち						
合　計	119,719 143,068,452	10,498 13,794,372	7,695 10,034,346	9,596 12,542,674	9,306 11,260,294	9,536 12,399,904
平均価格	1,195	1,314	1,304	1,307	1,210	1,300
岐　阜	1,333 1,524,494	197 219,021	49 45,685	38 54,254	40 55,934	46 50,245
北海道	25 21,693		10 13,965			
青　森	7 9,109					4 4,778
宮　城	54 21,924					
東　京	1,247 1,341,601					
富　山	15 5,182					

単位　上段　数量＝Ｋｇ
　　下段　金額＝円

６ 月	７ 月	８ 月	９ 月	１ ０ 月	１ １ 月	１ ２ 月
		145 30, 450			380 51, 450	
			230 59, 640	130 24, 150	240 66, 623	451 76, 839
4 210	765 205, 380	2, 343 418, 950	194 44, 562		115 26, 145	310 37, 926
200 66, 045			40 8, 400			250 33, 180
				92 10, 028	330 72, 345	
318 92, 891	84 20, 318			8 1, 680	320 55, 650	
620 194, 460	269 73, 091	889 95, 666	310 55, 283	2, 060 329, 313	840 173, 880	3, 069 539, 775
	150 67, 468					
2, 183 785, 790	1, 618 501, 182	2, 508 575, 942	1, 868 679, 630	2, 198 629, 213	1, 838 561, 196	968 241, 877
363 215, 137	451 295, 173	407 268, 713	305 234, 504	585 213, 744	395 160, 445	492 274, 193
					40 35, 280	
					65 10, 500	44 4, 620
		40 5, 775				
190 59, 010	142 44, 468	50 7, 350	150 54, 653	330 89, 460	150 17, 168	
9, 750 11, 871, 624	10, 222 11, 557, 940	11, 967 14, 056, 282	9, 304 10, 893, 648	10, 124 11, 455, 138	9, 821 10, 755, 645	11, 900 12, 446, 585
1, 217	1, 130	1, 174	1, 170	1, 131	1, 095	1, 045
47 62, 523	68 83, 502	110 131, 758	153 199, 437	276 294, 517	205 229, 346	104 98, 272
			4 4, 856	−4 −4, 856		15 7, 728
			3 4, 331			
				50 17, 535		4 4, 389
110 112, 300	178 190, 424	253 270, 856	127 135, 268	215 247, 984	210 220, 753	154 164, 016
					15 5, 182	

(3) 鮮　　魚

産地	合計	1月	2月	3月	4月	5月
かんぱち			（　続　）			
石　川	4 5,040					
福　井	111 43,154					4 5,119
愛　知	26,093 33,179,863	2,151 2,900,658	1,720 2,414,316	2,015 2,866,997	1,720 2,424,108	2,128 2,852,610
三　重	38,387 44,639,704	2,695 3,509,254	1,963 2,337,926	2,534 3,154,428	2,207 2,752,349	2,576 3,200,446
大　阪	32 36,702					
兵　庫	6 3,717					
和歌山	105 49,908					
徳　島	22,014 24,925,429	2,783 3,428,978	1,692 2,060,605	2,064 2,580,861	1,890 2,246,141	1,800 2,181,254
香　川	21,790 27,199,072	1,664 2,358,158	1,528 2,156,136	2,326 3,041,445	2,825 3,056,312	2,007 2,975,689
愛　媛	8,470 10,035,226	1,008 1,378,303	733 1,005,713	619 844,689	624 725,450	963 1,119,116
福　岡	15 18,916					8 10,647
長　崎	11 7,718					
その他ぶり						
合　計	3,110 2,925,663		34 31,406	4 5,166	38 30,550	1,019 1,029,163
平均価格	940		923	1,291	803	1,009
岐　阜	267 317,665		4 7,371			14 17,666
宮　城	36 23,546					36 23,546
富　山	167 48,485					
石　川	314 106,313					
福　井	70 35,313					
愛　知	418 509,346					285 343,058
三　重	1,095 1,454,281			4 5,166	19 15,152	421 519,707
鳥　取	194 102,375					
島　根	72 37,433					
福　岡	436 257,442				19 15,398	263 125,186
長　崎	41 33,464		30 24,035			

単位　上段　数量＝Ｋｇ
下段　金額＝円

６月	７月	８月	９月	１０月	１１月	１２月
			4 5, 040			
			9 945	94 36, 670	4 420	
2, 482 3, 157, 207	3, 145 3, 752, 015	3, 875 4, 730, 494	1, 483 1, 912, 592	1, 874 2, 271, 958	2, 234 2, 362, 798	1, 266 1, 534, 110
2, 973 3, 465, 159	2, 684 2, 967, 212	3, 286 3, 997, 059	4, 012 4, 674, 439	4, 055 4, 563, 783	4, 278 4, 738, 414	5, 124 5, 279, 235
			12 14, 548	20 22, 154		
				6 3, 717		
			38 18, 905		52 13, 908	15 17, 095
1, 839 2, 086, 087	1, 730 1, 767, 502	1, 994 1, 987, 711	1, 497 1, 681, 124	1, 530 1, 604, 666	1, 343 1, 409, 618	1, 852 1, 890, 882
1, 486 2, 009, 848	1, 540 1, 880, 442	1, 512 1, 856, 974	1, 458 1, 702, 161	1, 430 1, 795, 333	1, 108 1, 376, 974	2, 906 2, 989, 600
813 978, 500	877 916, 843	933 1, 076, 705	504 540, 002	564 590, 415	372 398, 232	460 461, 258
		4 4, 725		3 3, 544		
				11 7, 718		
462 514, 604	397 442, 598	112 186, 092	13 13, 211	274 124, 217	394 244, 602	363 304, 054
1, 113	1, 114	1, 661	1, 016	453	620	837
6 8, 983	41 46, 579	90 149, 888			71 37, 848	41 49, 330
					37 11, 677	130 36, 808
				168 58, 223	121 41, 265	25 6, 825
	7 3, 938	4 3, 528	5 1, 733		54 26, 114	
40 62, 888	52 56, 795			10 11, 813	20 20, 486	11 14, 306
254 331, 139	125 229, 159	18 32, 676	8 11, 478	10 15, 236	91 107, 212	145 187, 356
	116 69, 573			78 32, 802		
72 37, 433						
90 74, 161	56 36, 554			8 6, 143		
						11 9, 429

(3) 鮮　　魚

産地	合計	1月	2月	3月	4月	5月
まあじ						
合　計	83,449 51,482,002	5,384 4,013,986	4,500 4,227,895	6,665 4,629,170	6,956 3,938,287	9,245 5,114,214
平均価格	616	745	939	694	566	553
岐　阜	3,700 1,387,784	2 46,568	15 73,753	398 135,084	339 122,714	411 181,547
宮　城	1,676 442,618					
福　島	35 23,940	5 5,985	10 5,985	10 5,985	10 5,985	
千　葉	4,365 1,249,270	80 24,675			32 8,295	
富　山	2,763 2,013,987	161 89,355	154 356,760			468 207,596
石　川	5,200 2,797,713	40 67,830	12 18,911	431 338,940	895 299,735	1,458 645,353
福　井	1,650 949,657	33 21,021	3 26,040	20 19,425	197 70,907	317 203,589
静　岡	1,207 713,308					198 113,400
愛　知	20,555 13,985,485	980 1,157,262	488 909,015	1,218 1,018,459	1,380 962,974	2,463 1,459,380
三　重	5,554 7,943,601	295 482,213	457 785,412	474 805,799	325 433,419	417 678,188
京　都	226 75,060				69 17,835	96 11,760
兵　庫	127 30,398	7,770		105 16,538	19 5,250	
和歌山	2,671 1,010,311	4 2,100	3 72,135	900 246,225	775 255,465	488 161,333
鳥　取	6,980 3,376,103	840 457,276	800 387,241	420 221,760		60 38,850
島　根	4,490 2,111,918	1,180 555,135	964 440,055	308 145,845	83 44,258	416 208,530
広　島	1,040 587,055	160 67,830	80 37,800	240 176,400		60 23,100
香　川	27 6,962					
愛　媛	25 20,580			24 20,055		
高　知	1,168 597,555				1,088 556,605	80 40,950
福　岡	739 373,467	124 68,125	1 2,993		41 33,800	281 138,201
佐　賀	12,097 6,532,268	1,018 428,400	960 440,161	1,009 604,328	657 380,048	1,344 668,694
長　崎	2,338 1,490,320	216 246,488	9 113,505	306 180,390	458 243,075	280 85,418
熊　本	2,043 1,202,748	18 19,253	4 6,615	220 168,211	15 8,621	408 248,325
大　分	360 328,955	90 102,375	40 39,165	10 16,055		

単位　上段　数量＝Ｋｇ
下段　金額＝円

６月	７月	８月	９月	１０月	１１月	１２月
9, 437 6, 167, 125	8, 715 5, 247, 816	6, 846 4, 261, 087	7, 434 3, 776, 672	6, 995 3, 669, 694	5, 645 3, 440, 774	5, 627 2, 995, 282
653	602	622	508	524	609	532
274 142, 109	582 197, 350	185 71, 642	468 105, 358	411 102, 502	351 136, 858	264 72, 299
		497 155, 138	739 210, 567	400 74, 813	40 2, 100	
	707 195, 668	526 154, 140	1, 100 324, 839	1, 200 385, 518		720 156, 135
637 493, 658	116 48, 090	25 5, 250		60 33, 915	509 350, 438	633 428, 925
1, 090 645, 163	310 168, 946	242 196, 298	45 19, 688	220 130, 043	235 154, 088	222 112, 718
523 299, 940	70 60, 239	254 69, 311	7, 350	35 29, 243	76 47, 020	122 95, 572
90 42, 525		610 432, 653	120 53, 340	114 55, 640		75 15, 750
2, 224 1, 665, 170	2, 228 1, 454, 212	1, 663 1, 021, 540	2, 892 1, 414, 985	1, 800 983, 170	1, 697 980, 683	1, 522 958, 635
472 793, 042	537 873, 229	773 774, 312	749 981, 616	318 483, 398	273 443, 383	464 409, 590
					61 45, 465	
3 840						
29 12, 915	123 68, 513	200 124, 950	100 27, 300		46 38, 325	3 1, 050
1, 703 871, 953	971 457, 171	60 36, 225	132 66, 728	530 231, 788	764 305, 236	700 301, 875
711 337, 575	228 101, 745			276 144, 060	164 74, 445	160 60, 270
60 31, 500	380 206, 115	60 44, 310				
				27 6, 962		
		1 525				
	174 72, 849		56 31, 710	51 22, 796		11 2, 993
714 374, 063	1, 761 1, 061, 552	1, 339 865, 830	817 379, 576	1, 048 535, 343	950 511, 718	480 282, 555
178 94, 658	235 139, 073	141 92, 138	164 105, 735	105 60, 690	165 90, 405	81 38, 745
729 362, 014	223 79, 014	260 203, 595		60 21, 000	76 70, 350	30 15, 750
	70 64, 050	10 13, 230	40 28, 980	40 29, 400	40 25, 200	20 10, 500

(3) 鮮　　魚

産地	合計	1月	2月	3月	4月	5月
まあじ			（　続　）			
宮　崎	108, 150		108, 150			
鹿児島	2, 413 2, 122, 789	138 164, 325	500 404, 199	572 509, 671	573 489, 301	
その他あじ						
合　計	25, 484 10, 794, 685	1, 283 765, 578	1, 685 804, 151	2, 500 930, 709	2, 975 1, 065, 433	3, 152 1, 013, 480
平均価格	423	596	477	372	358	321
岐　阜	1, 542 221, 753	60 7, 455		159 29, 715	319 47, 145	378 46, 820
福　井	3, 628 727, 267	92 12, 706	173 42, 999	600 107, 163	644 154, 245	230 31, 605
静　岡	379 133, 781			219 92, 715		
愛　知	7, 988 2, 487, 036	94 17, 484	192 66, 205	172 77, 806	1, 036 313, 478	692 182, 755
三　重	2, 753 2, 017, 580	517 338, 983	39 77, 783	48 77, 754	29 58, 339	177 143, 428
和歌山	4, 247 1, 096, 348		600 125, 160	1, 100 274, 145	740 205, 643	1, 355 322, 665
鳥　取	348 123, 060					
愛　媛	1, 584 3, 036, 958	120 240, 322	161 271, 504	122 254, 611	132 260, 333	120 232, 867
高　知	840 251, 444					
長　崎	10 735					
熊　本	240 110, 250		200 94, 500			
鹿児島	1, 925 588, 473	400 148, 628	320 126, 000	80 16, 800	75 26, 250	200 53, 340
さわら						
合　計	29, 073 30, 130, 052	2, 481 3, 093, 191	2, 220 2, 987, 560	3, 926 4, 560, 775	891 1, 415, 832	2, 811 2, 088, 463
平均価格	1, 036	1, 246	1, 345	1, 161	1, 589	742
岐　阜	1, 687 1, 923, 492	94 122, 604	77 94, 662	119 199, 097	107 201, 233	58 64, 242
青　森	54 68, 230					54 68, 230
岩　手	639 697, 792					17 24, 261
宮　城	83 92, 091			6 1, 680		35 46, 642
山　形	20 24, 812					
千　葉	738 808, 461	134 169, 933	50 60, 480	426 449, 717		50 35, 700

単位　上段　数量＝Ｋｇ
下段　金額＝円

６月	７月	８月	９月	１０月	１１月	１２月
			12 18, 900	300 339, 413	198 165, 060	120 31, 920
2, 898 1, 118, 856	1, 864 824, 160	1, 078 684, 225	1, 766 849, 586	2, 321 1, 054, 291	2, 831 1, 087, 745	1, 131 596, 471
386	442	634	481	454	384	527
72 10, 395	204 27, 249	48 8, 400		98 15, 173	204 29, 401	
1, 008 174, 722	454 73, 564	32 16, 758	234 95, 865		69 7, 245	92 10, 395
						160 41, 066
1, 263 455, 449	522 145, 006	539 189, 369	1, 102 314, 982	1, 431 436, 697	825 262, 605	120 25, 200
170 260, 929	122 118, 371	90 151, 320	296 185, 646	534 284, 623	253 145, 038	478 175, 366
350 147, 000	42 4, 935	40 8, 400			20 8, 400	
	348 123, 060					
35 70, 361	172 331, 975	139 276, 273	134 253, 093	138 276, 848	160 267, 272	151 301, 499
				120 40, 950	720 210, 494	
						10 735
		40 15, 750				
		150 17, 955			580 157, 290	120 42, 210
790 771, 258	554 574, 248	968 948, 214	2, 475 2, 055, 845	3, 477 3, 369, 955	5, 349 4, 921, 942	3, 131 3, 342, 769
976	1, 036	979	830	969	920	1, 067
43 64, 291	114 164, 823	25 18, 483	279 217, 015	384 381, 050	301 264, 486	86 131, 506
				424 482, 837	198 190, 694	
42 43, 769						
				20 24, 812		
						78 92, 631

(3) 鮮　　魚

産地	合計	1月	2月	3月	4月	5月
さわら			（　続　）			
新　潟	63 92,154				39 64,549	24 27,605
富　山	2,511 3,304,889	72 106,224	304 449,053	299 495,447	64 112,355	407 522,291
石　川	341 367,216	26 39,134		22 30,413		8 19,404
福　井	3,702 4,119,928	358 433,170	282 398,014	206 296,752	61 111,173	51 83,318
愛　知	2,154 2,328,765	114 185,679	66 76,818	98 111,448	40 72,136	120 126,063
三　重	2,643 3,427,062	435 581,685	385 543,696	253 418,595	89 136,050	38 41,060
京　都	1,257 1,574,121	116 161,409	32 50,766		24 50,316	
兵　庫	126 99,133	20 15,509				83 60,078
和歌山	1,283 163,787			7 1,213	55 92,946	99 12,429
鳥　取	229 231,274	61 66,843				
島　根	255 261,388		27 31,185			
岡　山	13 6,321					13 6,321
山　口	5,979 5,989,347	579 630,071	742 946,249	984 1,258,946	289 434,494	945 430,995
愛　媛	82 101,615				22 32,524	36 35,638
福　岡	4,174 3,096,407	87 117,468	87 110,324	1,356 1,053,231	75 75,600	773 484,186
佐　賀	53 37,701					
長　崎	20 13,419	18 11,403				
大　分	86 89,261	42 43,523				
宮　崎	319 461,225	30 41,159		51 87,765	26 32,456	
鹿児島	542 727,166	295 367,377	148 203,318	99 156,471		
沖　縄	20 22,995		20 22,995			
さごし						
合　計	28,306 13,467,899	2,239 1,746,917	1,647 1,650,075	1,221 946,931	1,610 1,115,049	695 511,562
平均価格	475	780	1,001	775	692	736
岐　阜	539 157,291	5 3,465	57,120			6 4,200
青　森	140 50,715					

単位　上段　数量＝Ｋｇ
　　下段　金額＝円

６月	７月	８月	９月	１０月	１１月	１２月
91 120, 785	75 116, 592	50 53, 021	109 113, 038	239 265, 349	434 443, 709	367 507, 025
			60 51, 369	44 52, 905	181 173, 991	
29 46, 436	53 60, 386	627 618, 111	410 378, 298	89 102, 569	1, 299 1, 303, 309	237 288, 392
205 270, 699	74 66, 255	70 89, 463	218 178, 617	467 522, 589	513 450, 261	169 178, 737
6 7, 004	14 20, 958	28 30, 068	100 104, 733	336 389, 020	455 472, 971	504 681, 222
			70 63, 265	174 185, 077	579 653, 992	262 409, 296
			7 6, 720		16 16, 826	
203 23, 268	89 13, 497				110 10, 180	720 10, 254
			140 129, 077	10 9, 823		18 25, 531
	35 22, 050				193 208, 153	
147 161, 553	74 83, 685	90 67, 200	822 648, 083	687 542, 971	285 215, 193	335 569, 907
24 33, 453						
	26 26, 002	78 71, 868	260 165, 630	579 378, 056	685 428, 611	168 185, 431
					40 26, 944	13 10, 757
						2 2, 016
					44 45, 738	
				24 32, 897	16 16, 884	172 250, 064
639 551, 892	979 805, 504	1, 896 989, 796	4, 446 957, 597	3, 545 915, 273	5, 211 1, 718, 542	4, 178 1, 558, 761
863	822	522	215	258	329	373
	22 11, 550	70 11, 760	89 17, 745	247 32, 603	20 5, 198	80 13, 650
				50 15, 750	90 34, 965	

(3) 鮮　　魚

産地	合計	1月	2月	3月	4月	5月
さごし			（　続　）			
岩手	734 273,599					
宮城	223 45,675					
新潟	237 158,445				237 158,445	
富山	515 359,749		80 55,650		216 169,313	
石川	1,551 498,173			120 92,820		
福井	13,492 5,805,485	695 659,967	396 308,700	192 161,805	570 409,920	200 168,158
愛知	6,396 3,869,463	459 456,897	634 700,770	909 666,371	450 314,213	429 295,314
三重	369 198,677					
京都	332 230,793	216 140,280	24,150			60 43,890
兵庫	464 259,700	136 97,020				
和歌山	37 40,971	4 10,500	3 3,255		22 23,310	
鳥取	1,135 325,128	72 35,070				
島根	48 40,209					
山口	20 11,550					
福岡	115 222,286	37,013	119,490	25,935	115 39,848	
佐賀	1,468 619,689	652 285,705	534 242,970			
長崎	168 214,988	21,000	137,970			
熊本	248 57,908					
宮崎	75 27,405					
まいわし						
合計	93,912 25,923,483	4,381 1,866,021	3,765 2,007,987	11,136 2,340,482	9,397 2,178,300	9,343 2,287,683
平均価格	276	425	533	210	231	244
岐阜	526 266,281	40 37,485	18 14,333		45 7,875	36 9,450
青森	140 46,725					
岩手	120 20,528		120 20,528			
宮城	3,090 1,329,983	2,056 902,633	760 313,740			

単位　上段　数量＝Ｋｇ
　　下段　金額＝円

６月	７月	８月	９月	１０月	１１月	１２月
					734 273, 599	
					223 45, 675	
8 4, 515	82 78, 855	65 34, 511			64 16, 905	
50 34, 650	75 39, 375	120 80, 913	188 29, 820	712 142, 002	156 42, 105	130 36, 488
317 293, 854	663 564, 202	1, 337 679, 835	2, 896 573, 543	1, 498 322, 351	2, 255 720, 059	2, 473 943, 091
259 214, 148	82 71, 160	30 28, 917	222 69, 342	596 181, 876	1, 107 410, 976	1, 219 459, 479
5 4, 725			8 2, 126	252 150, 787	104 41, 039	
					48 18, 900	8 3, 573
		240 136, 167			68 21, 893	20 4, 620
					2 756	6 3, 150
		34 17, 693	600 144, 165	67 24, 439	212 47, 061	150 56, 700
	35 28, 812				13 11, 397	
	20 11, 550					
			115 30, 975	90 32, 235	30 8, 694	47 19, 110
			80 31, 973	33 13, 230	55 10, 815	
			248 57, 908			
					30 8, 505	45 18, 900
12, 916 3, 354, 268	12, 410 3, 524, 672	13, 218 3, 301, 889	5, 950 1, 594, 320	2, 628 1, 103, 351	3, 644 1, 156, 760	5, 124 1, 207, 750
259	284	249	267	419	317	235
197 83, 213	4 2, 730	60 37, 800	122 71, 820		4 1, 575	
					140 46, 725	
96 36, 960	130 38, 850		24 15, 750	24 22, 050		

(3) 鮮　　魚

産地	合計	1月	2月	3月	4月	5月
まいわし			（　続　）			
福　島	9,450		9,450			
千　葉	18,675 4,813,008	366 112,004	120 355,899	1,679 245,282	1,466 284,053	1,711 423,288
東　京	70 57,646			44 31,186	20 18,585	
神奈川	120 16,538					120 16,538
富　山	2,704 676,245			288 66,373	1,296 326,330	1,040 252,315
石　川	6,512 1,845,076			345 84,368	75 12,128	
福　井	1,856 363,217		2 6,300	1,774 326,236		
静　岡	1,219 390,443		216 116,183	475 112,560		
愛　知	42,480 10,955,455	869 488,293	1,304 727,718	4,961 1,086,920	4,380 947,418	3,410 726,718
三　重	6,163 1,540,978	50 14,176	825 236,303	990 221,762	15 4,200	
和歌山	1,054 227,956					240 72,398
鳥　取	7,134 2,320,817		400 207,533		2,000 560,123	2,786 786,976
島　根	320 84,735			320 84,735		
愛　媛	129 457,289					
高　知	1,120 349,230	1,000 311,430				
福　岡	100 17,588				100 17,588	
佐　賀	92 28,980			92 28,980		
長　崎	168 52,080			168 52,080		
熊　本	120 53,235					
かたくちいわし						
合　計	186 18,585	36 1,260				
平均価格	99	35				
三　重	186 18,585	36 1,260				
うるめいわし						
合　計	4,152 1,041,422	27,930	40 18,480	30 29,820	882 193,935	370 72,870
平均価格	250		462	994	219	196

単位　上段　数量＝Ｋｇ
　　下段　金額＝円

６月	７月	８月	９月	１０月	１１月	１２月
1, 912 441, 158	4, 558 1, 045, 855	5, 806 1, 545, 775	391 99, 588	25 18, 228	616 228, 979	25 12, 899
6 7, 875						
80 31, 227						
2, 644 821, 963	2, 044 606, 576	1, 404 320, 041				
	80 30, 681					
	168 38, 325			120 43, 050	240 80, 325	
5, 981 1, 258, 873	4, 610 1, 204, 837	5, 440 1, 202, 645	4, 679 1, 201, 634	1, 839 780, 413	1, 582 503, 790	3, 425 826, 196
820 219, 504	570 128, 364	481 106, 576	610 139, 430		570 198, 923	1, 232 271, 740
					492 96, 443	322 59, 115
1, 180 453, 495	148 73, 080			620 239, 610		
	98 355, 374	27 89, 052	4 12, 863			
						120 37, 800
			120 53, 235			
					150 17, 325	
					115	
					150 17, 325	
750 205, 905	830 215, 040	110 12, 390	405 88, 967	329 80, 325	406 95, 760	
274	259	112	219	244	235	

(3) 鮮　　魚

産地	合計	1月	2月	3月	4月	5月
うるめいわし（続）						
岐阜	166 45,150			30 6,300	96 26,250	
宮城	10 420					
富山	6,300		6,300			
石川	80 16,800					80 16,800
静岡	88 40,950		1,680	23,520	8 2,100	80 13,650
愛知	1,904 448,854	27,930	40 10,500		628 127,785	210 42,420
三重	154 38,903					
鹿児島	1,750 444,045				150 37,800	
その他いわし						
合計	918 231,581			126 36,068		516 126,055
平均価格	252			286		244
和歌山	918 231,581			126 36,068		516 126,055
するめいか						
合計	167,681 77,790,539	7,661 5,836,587	6,931 7,038,502	6,855 5,295,731	5,547 2,336,077	11,924 4,866,066
平均価格	463	761	1,015	772	421	408
岐阜	2,126 1,305,595	62 149,415	35,595	385 220,028	189 59,115	465 260,821
北海道	95 77,228			18 11,025	3 7,403	
青森	3,370 1,317,375				450 244,064	
宮城	7,135 2,349,147	36 19,530		47 47,565		
千葉	81 29,127	69 23,205				
新潟	1,543 464,573					820 258,825
富山	1,475 830,406	44,310	134,768	39 34,493	643 251,685	789 358,850
石川	15,821 6,302,211	621 393,645			1,174 356,738	5,931 2,239,022
福井	5,234 1,756,552	1,135 469,245	95 33,915	170 35,700	654 303,293	982 326,267
愛知	122,287 53,758,524	4,633 3,376,646	5,142 3,295,638	4,423 2,912,596	1,878 692,624	2,060 881,372
三重	611 202,556	57 24,570	171 60,396	23 10,815	24 10,290	160 35,280

単位　上段　数量＝Ｋｇ
　　下段　金額＝円

６月	７月	８月	９月	１０月	１１月	１２月
			40 12, 600			
		10 420				
50 14, 700	80 21, 000	100 11, 970	315 62, 664	179 59, 325	302 70, 560	
			50 13, 703		104 25, 200	
700 191, 205	750 194, 040			150 21, 000		
276 69, 458						
251						
276 69, 458						
18, 867 7, 228, 335	27, 303 8, 926, 895	22, 941 8, 421, 092	22, 569 9, 128, 899	14, 720 7, 553, 899	12, 145 5, 924, 354	10, 218 5, 234, 102
383	326	367	404	513	487	512
245 155, 138	265 87, 990	175 56, 385	63 56, 231	154 115, 086	81 72, 300	42 37, 491
				74 58, 800		
		2, 770 1, 016, 978	150 56, 333			
	1, 327 366, 199	3, 430 1, 161, 018	1, 845 578, 015	350 127, 575	100 49, 245	
					12 5, 922	
623 161, 228	100 44, 520					
4 6, 300						
6, 260 2, 647, 105	1, 835 665, 701					
575 114, 555	938 215, 749	250 87, 675			435 170, 153	
10, 693 3, 855, 994	22, 636 7, 365, 506	16, 063 5, 888, 668	20, 291 8, 242, 390	13, 344 6, 819, 742	11, 219 5, 413, 857	9, 905 5, 013, 491
69 23, 100				40 16, 223	33 13, 482	34 8, 400

(3) 鮮　　魚

産地	合計	1月	2月	3月	4月	5月
するめいか			（　続　）			
兵　庫	3,006 2,545,884	148 132,825	184 163,905	272 232,050	473 372,330	470 360,991
和歌山	687 354,670	50 85,785	339 111,437	78 43,208	59 38,535	2 1,260
鳥　取	510 201,023		250 63,000			210 125,003
島　根	200 108,570		44,100			
福　岡	1,900 1,086,961	850 610,890	750 327,128			
佐　賀	4 3,885					
長　崎	1,596 5,096,252	506,521	2,768,620	1,400 1,748,251		35 18,375
もんこういか						
合　計	9,043 6,659,761	392 299,225	149 195,709	1,102 1,158,487	1,281 1,007,348	2,147 1,494,951
平均価格	736	763	1,313	1,051	786	696
岐　阜	138 62,649			12 10,017	50 28,546	58 18,635
富　山	88 30,555					
石　川	22 22,208					
福　井	499 376,571		3 4,410	24 25,757	106 84,002	334 248,765
愛　知	839 516,560	10 8,894		106 86,256	188 171,843	180 126,962
三　重	1,372 1,306,888	31 20,412	118 153,551	577 671,702	183 154,430	173 109,771
大　阪	16 47,880	8 22,680			8 25,200	
兵　庫	4,667 3,555,397	276 198,230	14 18,270	339 330,903	726 535,452	1,067 819,397
和歌山	988 510,181	49 40,126	2 1,733	4 3,465		11 5,439
鳥　取	20 7,875				20 7,875	
山　口	16 7,812			16 7,812		
愛　媛	42 24,868	18 8,883				24 15,985
熊　本	50 15,624					50 15,624
大　分	250 134,373					250 134,373
宮　崎	36 40,320		12 17,745	24 22,575		

単位　上段　数量＝Ｋｇ
下段　金額＝円

６月	７月	８月	９月	１０月	１１月	１２月
248 220,185	198 177,345	244 207,848	220 195,930	200 178,500	201 172,935	148 131,040
		9 2,520		52 24,150	9 4,095	89 43,680
50 13,020						
				200 64,470		
				300 148,943		
	4 3,885					
100 31,710				6 410	55 22,365	
402 371,378	17 23,877	73 27,636	105 73,238	835 522,687	1,594 871,504	946 613,721
923	1,404	378	697	625	546	648
				2 893	14 1,418	2 3,140
					68 28,455	20 2,100
3 16,380				4 1,103	15 4,725	
14 10,014					18 3,623	
11 19,845	10 18,711	73 27,636	36 4,673	114 32,603	107 17,142	4 1,995
6 5,208			6 8,190	46 42,769	87 67,799	145 73,056
368 319,616	7 5,166		63 60,375	571 390,090	773 537,288	463 340,610
315				98 55,229	512 211,054	312 192,820

(3) 鮮　　魚

産地	合計	1月	2月	3月	4月	5月
やりいか						
合　　計	53,770 45,095,673	5,097 3,262,198	5,141 3,670,554	4,268 3,687,554	4,308 3,626,219	7,651 5,591,150
平均価格	838	640	713	864	841	730
岐　阜	1,314 1,697,432	243 231,945	300 353,430	31 70,245	105 95,760	155 169,103
青　森	50 47,250	12,600				
宮　城	3,478 1,303,681	1,845 702,766	983 337,155			
福　島	604 713,160	19,950	250 427,875	86 74,025	268 191,310	
茨　城	100 52,500				100 52,500	
千　葉	8,807 5,988,461	637 375,218	840 494,331	321 312,953	534 546,211	2,896 1,919,905
東　京	58 25,098		3 1,470			3 3,151
富　山	173 219,083	104 100,223	65,205	69 53,655		
石　川	1,443 1,032,046	108 116,970	100 73,290	165 75,758		120 79,695
福　井	405 485,858	171 104,895	87 122,850	69 200,625	12 21,683	12 7,665
長　野	19 6,878					
愛　知	1,392 897,132	183 71,589	7 56,910	41 27,826	60 45,150	
三　重	3,113 3,450,986	345 321,720	182 232,839	268 354,848	235 301,245	225 205,853
滋　賀	1,602 1,332,513	91 74,319	107 89,859	164 137,907	186 149,667	187 161,133
京　都	206 284,001	116 162,248				
大　阪	525					
兵　庫	8,697 6,312,076	742 487,684	1,042 727,589	1,094 775,227	731 608,811	772 581,922
和歌山	406 237,784	29,201	6 4,725	21 21,735		
鳥　取	1,011 943,689					
島　根	94 61,740			50 26,250		
広　島	48 51,030					
愛　媛	400 252,210					
福　岡	14,826 12,606,260	152 126,840	1,184 642,811	1,889 1,556,500	1,925 1,358,049	2,575 1,493,100
佐　賀	3,492 5,085,052				112 212,258	416 687,383

単位　上段　数量＝Ｋｇ
下段　金額＝円

６月	７月	８月	９月	１０月	１１月	１２月
5,281 4,209,066	4,718 4,774,761	3,061 3,467,561	3,886 3,502,161	3,814 3,247,893	2,580 2,664,356	3,965 3,392,200
797	1,012	1,132	901	851	1,032	855
67 89,775	59 77,490	44 113,925	61 91,770	58 64,366	37 62,738	154 276,885
						50 34,650
					80 28,350	570 235,410
1,973 1,317,405					438 320,775	1,168 701,663
36 14,702	6 2,100	8 2,940				2 735
90 34,650	195 168,210	235 182,805	80 61,005	285 189,945	65 49,718	
	51 17,850		3 10,290			
15 5,408	4 1,470					
226 72,450	36 12,600	45 53,865	348 276,150	437 270,323		9 10,269
145 221,025	145 181,965	130 266,595	705 407,400	335 249,218	221 313,268	177 395,010
179 152,775	166 143,094	165 137,949	108 89,544	113 86,121	76 61,026	60 49,119
					84 111,358	6 10,395
525						
534 382,316	618 419,956	475 339,420	758 551,627	976 750,340	445 321,935	510 365,249
		82 51,660	39 15,330	45 14,700	108 44,573	105 55,860
	133 107,678	112 119,438	316 264,863	425 415,485	25 36,225	
			20 17,850	24 17,640		
				48 51,030		
			96 76,230	200 112,350	104 63,630	
1,570 1,313,445	1,743 1,833,615	900 960,645	345 361,095	630 698,460	795 1,082,970	1,118 1,178,730
252 431,865	1,020 1,309,668	676 1,036,194	732 979,809	184 253,260	80 133,140	20 41,475

(3) 鮮　　魚

産地	合計	1月	2月	3月	4月	5月
やりいか			（　続　）			
長　崎	1,832 1,934,678	360 324,030	50 40,215		40 43,575	290 282,240
熊　本	200 74,550					
ほたるいか						
合　計	22,228 35,749,551	1,268 1,442,782	2,647 3,372,847	6,660 12,867,313	7,015 12,370,423	3,833 5,156,780
平均価格	1,608	1,137	1,274	1,932	1,763	1,345
岐　阜	288 446,517	44 60,954	62 71,140	154 201,653	28 110,670	2,100
神奈川	1,456 324,345	66 15,246	144 31,878	186 41,076	198 44,856	192 43,743
富　山	5,328 15,672,892	25 63,210	155 432,434	1,914 6,338,276	2,187 6,363,756	931 2,095,599
福　井	1,276 1,484,808			220 278,147	718 837,963	338 368,698
愛　知	56 65,100	13 12,600	9 12,600	16 21,840	18 18,060	
三　重	−70	30 30,345	−100 −30,345			
兵　庫	11,038 15,020,739	1,078 1,240,687	2,183 2,680,315	3,170 4,958,737	2,891 4,028,539	1,697 2,100,218
鳥　取	2,851 2,730,425	12 19,740	194 174,825	1,000 1,027,584	975 966,579	670 541,697
徳　島	5 4,725					5 4,725
その他いか						
合　計	60,591 56,909,385	3,446 3,622,215	2,819 3,616,639	4,151 5,808,712	4,206 5,540,005	3,892 4,832,977
平均価格	939	1,051	1,282	1,399	1,317	1,241
岐　阜	367 353,757	16 33,338	25 35,575	40 46,936	39 39,880	23 24,072
宮　城	131 72,765	72 28,350	59 44,415			
福　島	60 31,500				60 31,500	
東　京	1,365 1,739,095	40 52,503	170 223,131	195 255,940	170 223,128	160 210,002
富　山	1,574 2,639,312		15 68,880	605 1,213,948	520 904,797	288 396,661
石　川	59 36,183	9 9,324				
福　井	7,719 3,072,816	1,283 894,724	3 2,142		132 24,948	
愛　知	6,363 6,893,502	356 398,733	441 587,848	463 613,451	241 320,336	712 891,919
三　重	455 344,323	29 8,736	13 22,964	56 71,854	23 9,183	75 52,055

単位　上段　数量＝Ｋｇ
下段　金額＝円

６月	７月	８月	９月	１０月	１１月	１２月
194 172,725	382 442,365 160 56,700	149 184,275 40 17,850	275 299,198	54 74,655	22 34,650	16 36,750
188 82,740 440 174 43,848 14 38,892	100 95,151 951 72 14,868 25 78,960 3 1,323	156 79,411 509 144 32,004 12 47,407	75 34,346 457 66 14,868 9 19,478	133 115,500 868 92 18,900 25 85,680 16 10,920	89 66,822 750 74 12,222 15 54,600	64 65,436 1,022 48 10,836 16 54,600
3,194 3,748,091 1,173 4 9,450 165 190,316 60 24,570 817 746,785 23 35,968	2,868 3,264,240 1,138 25 21,420 125 137,816 30 10,238 670 609,764 54 16,380	5,058 5,356,263 1,058 2 3,969 195 255,940 224 127,585 867 849,967	5,404 4,720,735 873 39 14,490 40 52,503 12 8,085 710 390,957 578 688,902 21 7,350	11,105 6,683,861 601 65 26,962 65 85,314 6 8,190 1,052 421,195 497 508,462 47 29,333	8,641 4,389,363 507 27 20,750 5 6,563 20 6,983 32 10,584 3,345 956,280 347 331,781 61 47,823	5,807 5,326,284 917 62 76,915 35 45,939 126 48,043 880 220,177 374 345,554 53 42,677

(3) 鮮　　魚

産地	合計	1月	2月	3月	4月	5月
その他いか			（　続　）			
京　都	272 155,682					
兵　庫	10,975 5,032,417	5 8,610				
和歌山	1,316 934,372	21 45,927	93 154,945	37 97,273	41 95,698	52 95,960
鳥　取	3,743 1,568,639					
島　根	1,110 484,513					
山　口	10 4,200					10 4,200
愛　媛	36 49,172					36 49,172
佐　賀	27 13,937					
長　崎	48 29,948	4 1,260				
熊　本	32 8,400					
沖　縄	24,929 33,444,852	1,611 2,140,710	2,000 2,476,739	2,755 3,509,310	2,980 3,890,535	2,536 3,108,936
まかれい						
合　計	23,227 18,094,667	2,042 1,551,624	1,737 1,352,802	2,190 1,615,664	1,931 1,304,060	1,913 1,412,177
平均価格	779	759	778	737	675	738
岐　阜	368 565,152	4 7,560	17 19,730	21 22,376	42 31,235	21 28,519
北海道	306 95,211	1,575			54 13,860	13 1,365
青　森	486 458,074	104,895	54 118,913	216 95,288	18 7,560	51 14,805
岩　手	6,300		6,300			
宮　城	18,173 12,973,694	1,616 1,120,193	1,269 896,469	1,362 1,013,181	1,406 964,205	1,518 1,054,484
山　形	1,232 954,671	21 7,560	39 51,703	264 194,992	261 172,553	62 44,426
千　葉	473 336,029	118 77,008		63 40,362		75 26,628
石　川	797 487,124	162 86,044	203 122,086	147 93,808	62 29,863	80 51,151
福　井	9 6,615	6 3,255		3 3,360		
愛　知	170 224,003	43 60,938	33 51,777	39 61,265	18 15,257	3 5,922
三　重	1,046 1,706,589	36 39,692	90 54,534	72 85,362	59 44,306	34 46,274
兵　庫	126 257,475	36 42,904	7 14,280	3 5,670	11 25,221	56 138,603

単位　上段　数量＝Ｋｇ
下段　金額＝円

６月	７月	８月	９月	１０月	１１月	１２月
			72 42, 908	170 89, 264	30 23, 510	
		282 199, 680	1, 573 915, 512	6, 016 2, 913, 792	2, 463 765, 930	636 228, 893
	226 89, 093	457 183, 257	94 36, 435	54 23, 919	76 32, 130	165 79, 735
		60 51, 854	477 277, 314	1, 883 843, 103	714 203, 591	609 192, 777
		148 101, 971	244 132, 269	111 43, 250	257 77, 802	350 129, 221
			27 13, 937			
			17 10, 915	3 4, 454	24 13, 319	
	32 8, 400					
2, 125 2, 741, 002	1, 706 2, 371, 129	2, 823 3, 582, 040	1, 500 2, 129, 158	1, 136 1, 686, 623	1, 240 1, 892, 317	2, 517 3, 916, 353
2, 368 1, 748, 955	1, 633 1, 446, 773	2, 213 1, 971, 093	1, 831 1, 608, 382	1, 684 1, 375, 989	1, 723 1, 300, 281	1, 962 1, 406, 867
738	885	890	878	817	754	717
34 53, 017	54 99, 426	46 94, 312	23 38, 798	47 83, 345	25 40, 704	34 46, 130
51 11, 745	15 2, 573	9 935	6 1, 470	10 2, 100	73 41, 213	75 18, 375
		129 105, 273	18 11, 340			
1, 959 1, 357, 378	1, 387 1, 073, 720	1, 731 1, 261, 482	1, 459 1, 066, 506	1, 407 1, 004, 640	1, 473 1, 057, 455	1, 586 1, 103, 981
207 175, 694	35 18, 985	59 30, 997	118 89, 894	133 152, 579	33 15, 288	
			11 25, 515		30 30, 224	176 136, 292
39 25, 369	13 6, 825	44 45, 990	44 24, 413	3 1, 575		
			15 18, 984	4 4, 882	5 2, 836	10 2, 142
65 94, 955	129 245, 244	195 432, 104	137 331, 462	64 120, 148	84 112, 561	81 99, 947
13 30, 797						

(3) 鮮　　魚

産地	合計	1月	2月	3月	4月	5月
まかれい			（　続　）			
鳥　取	41 23,730		25 17,010			
いしかれい						
合　計	1,109 502,566	157 83,003		45 23,625	7 2,168	62 31,968
平均価格	453	528		525	309	515
北海道	390 158,205	100 52,500		45 23,625		46 23,174
岩　手	26 11,551					
宮　城	16 7,024				3 1,790	11 4,541
千　葉	55 30,188	55 30,188				
愛　知	615 291,261	2 315			4 378	
兵　庫	6 2,604					4 2,520
愛　媛	1 1,733					1 1,733
あかかれい						
合　計	50,581 23,494,266	5,176 2,363,520	5,274 2,936,262	9,288 3,996,874	5,513 2,634,690	5,453 2,174,869
平均価格	464	456	556	430	477	398
岐　阜	217 129,570	15 10,500	15,750	50 23,100	43 17,325	20 7,875
北海道	19,546 9,228,384	987 621,864	45 28,140	639 282,871	1,312 475,021	1,867 723,694
宮　城	1,136 350,835	316 88,294	16 3,360	59 17,189	49 31,631	285 72,543
山　形	3 1,680			3 1,680		
千　葉	10 2,730			10 2,730		
石　川	2,393 1,254,752	340 191,835	788 398,791	392 181,493	88 37,800	148 57,225
福　井	13,207 4,893,404	2,780 1,002,362	3,568 1,583,843	4,260 1,484,019	72 26,670	512 125,192
愛　知	1,424 770,199	40 15,750	40 16,800	146 76,230	75 42,105	271 137,760
三　重	4 3,481		4 3,481			
京　都	31,920		31,920			
兵　庫	7,026 3,712,944	692 430,395	720 397,269	2,252 1,115,911	1,728 978,718	962 446,671
鳥　取	5,199 2,881,162		379,208	1,160 658,666	2,146 1,025,420	1,388 603,909

単位　上段　数量＝Ｋｇ
下段　金額＝円

６月	７月	８月	９月	１０月	１１月	１２月
				16 6, 720		
			19 9, 881 520 5 525 14 9, 356	98 31, 815 324 95 30, 450 3 1, 365	361 177, 713 492 40 24, 885 7 3, 150 314 149, 678	360 142, 393 395 59 3, 046 16 7, 036 2 693 281 131, 534 2 84
3, 177 1, 472, 150 463 2, 297 1, 096, 558 88 26, 990 80 41, 160 408 124, 845 304 182, 597	1, 905 1, 096, 824 575 1, 850 1, 068, 379 8 2, 300 15 7, 875 32 18, 270	2, 383 1, 102, 071 462 2, 368 1, 093, 146 15 8, 925	3, 571 1, 451, 445 406 9 4, 095 1, 998 786, 819 25 4, 731 18 10, 080 516 184, 958 68 44, 678 432 202, 125 505 213, 959	2, 895 1, 505, 659 520 80 50, 925 2, 223 1, 152, 429 157 52, 016 48 29, 715 145 71, 925 242 148, 649	3, 516 1, 637, 398 465 2, 459 1, 219, 744 133 51, 781 148 91, 823 594 174, 405 90 36, 540 92 63, 105	2, 430 1, 122, 504 461 1, 501 679, 719 313 198, 030 352 115, 185 116 50, 820 148 78, 750

(3) 鮮　　魚

産地	合計	1月	2月	3月	4月	5月
あかかれい			（　続　）			
島　根	416 233,205	6 2,520	93 77,700	317 152,985		
天然ひらめ						
合　計	11,936 23,854,163	819 1,872,639	771 2,251,181	937 2,509,988	608 1,405,950	1,127 2,139,207
平均価格	1,998	2,286	2,919	2,678	2,312	1,898
岐　阜	812 1,952,045	69 205,088	106 305,952	102 278,476	64 164,113	59 137,485
北海道	111 73,857					
岩　手	24 12,600					
宮　城	523 456,865	116 27,888		59 30,765	16 5,844	108 47,867
山　形	9 7,560					9 7,560
千　葉	67 51,183				20 10,500	35 14,700
富　山	3 2,205					
福　井	222 433,249	70 151,910	28 69,217	27 57,341	43 87,864	6 5,607
愛　知	3,578 6,140,868	348 927,430	341 1,087,740	371 1,135,711	258 663,668	509 1,062,154
三　重	6,195 13,994,439	190 501,142	263 735,467	357 969,044	196 454,725	163 393,498
京　都	30 9,576					
兵　庫	204 382,947			6 14,963	6 10,710	184 341,776
和歌山	4 3,780			1 2,415		
島　根	104 267,508	22 55,808		5 14,049	5 8,526	54 128,560
福　岡	22 43,565	588	22 42,977			
長　崎	28 21,916	4 2,785	11 9,828	9 7,224		
養殖ひらめ						
合　計	23,474 33,762,118	2,065 3,344,081	1,712 2,739,332	2,386 3,513,347	1,818 2,594,224	2,102 3,150,755
平均価格	1,438	1,619	1,600	1,472	1,426	1,498
岐　阜	926 1,375,535	379 630,538	154 271,134	76 123,323	33 53,319	19 31,542
北海道	12 15,803			2 3,150		
石　川	7 14,364			7 14,364		

単位　上段　数量＝Ｋｇ
下段　金額＝円

６月	７月	８月	９月	１０月	１１月	１２月
1, 775 2, 651, 731	1, 105 2, 246, 151	584 1, 541, 950	653 1, 330, 549	566 1, 511, 149	1, 663 1, 942, 650	1, 328 2, 451, 018
1, 493	2, 032	2, 640	2, 037	2, 669	1, 168	1, 845
80 145, 046	137 296, 310	54 136, 538	31 53, 975	31 83, 760	35 57, 258	44 88, 044
111 73, 857						
	24 12, 600					
	11 15, 005	76 145, 710	1 788	5 7, 739	99 138, 708	32 36, 551
					6 14, 039	6 11, 944
						3 2, 205
					16 19, 404	32 41, 906
616 645, 460	159 180, 304		75 94, 162	126 173, 270	714 104, 856	61 66, 113
960 1, 771, 870	762 1, 697, 831	454 1, 259, 702	546 1, 181, 624	400 1, 244, 301	787 1, 591, 921	1, 117 2, 193, 314
						30 9, 576
8 15, 498						
						3 1, 365
	12 44, 101				6 16, 464	
				4 2, 079		
1, 545 2, 048, 606	1, 648 2, 260, 605	2, 620 3, 422, 051	1, 790 2, 514, 156	1, 764 2, 679, 585	2, 087 2, 604, 779	1, 937 2, 890, 597
1, 325	1, 371	1, 306	1, 404	1, 519	1, 248	1, 492
9 15, 320	35 60, 144	18 27, 720	19 33, 259	54 79, 276	123 39, 407	7 10, 553
						10 12, 653

(3) 鮮　　魚

産地	合計	1月	2月	3月	4月	5月
養殖ひらめ（続）						
静　岡	48 87,008					
愛　知	14,287 19,099,058	1,002 1,626,057	756 1,197,778	1,177 1,638,157	960 1,249,272	1,177 1,654,782
三　重	8,096 13,022,604	684 1,087,486	802 1,270,420	1,123 1,732,652	824 1,290,121	905 1,462,919
大　阪	89 132,489				1 1,512	
和歌山	9 15,257			1 1,701		1 1,512
その他かれい						
合　計	8,639 4,516,976	494 332,138	370 221,363	845 506,702	965 576,626	1,544 699,354
平均価格	522	672	598	599	597	452
岐　阜	30 2,930					20 2,310
北海道	28 7,203					4 840
青　森	78 27,510				18 6,720	
宮　城	6,697 3,119,391	432 275,196	358 213,918	558 329,389	502 250,875	1,312 451,373
秋　田	299 263,031	7,770		12 10,760	40 27,309	37 42,348
山　形	177 63,081				4 2,310	
千　葉	62 22,996	15 2,363			35 16,013	12 4,620
福　井	895 853,914	18 35,490	4 1,575	262 163,318	316 241,941	141 193,610
愛　知	342 116,300	26 7,224	8 5,870	4 1,345	50 31,458	18 4,095
三　重	5 2,557					158
兵　庫	26 38,063	3 4,095		9 1,890		
天然まだい						
合　計	11,064 16,352,682	550 995,588	423 824,039	790 1,509,592	2,143 2,457,289	1,722 1,916,619
平均価格	1,478	1,810	1,948	1,910	1,146	1,113
岐　阜	1,081 2,091,237	46 112,613	41 103,237	111 249,641	107 187,598	162 222,577
宮　城	56 23,520					
富　山	40 35,060					8 2,625
福　井	419 250,230				220 131,087	6 10,185

単位　上段　数量＝Ｋｇ
下段　金額＝円

６月	７月	８月	９月	１０月	１１月	１２月
	19 30, 324		29 56, 684			
1, 004 1, 181, 481	1, 102 1, 364, 036	1, 898 2, 238, 801	1, 301 1, 654, 212	1, 245 1, 785, 905	1, 610 1, 994, 695	1, 055 1, 513, 882
530 848, 025	492 806, 101	616 1, 024, 553	439 766, 305	465 814, 404	351 566, 109	865 1, 353, 509
		88 130, 977				
2 3, 780			2 3, 696		3 4, 568	
707 451, 997	678 344, 786	425 217, 388	599 331, 689	790 311, 963	584 260, 486	638 262, 484
639	508	511	553	394	446	411
2 200				8 420		
4 903	15 4, 725				5 735	
	24 6, 930	36 13, 860				
580 263, 003	573 267, 191	356 176, 648	346 172, 077	698 263, 563	469 226, 519	513 229, 639
31 35, 357	8 4, 305		159 124, 248	12 10, 934		
21 15, 876	4 2, 205		87 18, 963	61 23, 727		
55 104, 580	46 50, 820	30 24, 780	7 16, 401	4 8, 610	7 7, 717	5 5, 072
	8 8, 610	3 2, 100			105 27, 825	120 27, 773
				7 4, 709	−2 −2, 310	
14 32, 078						
1, 521 1, 718, 064	855 1, 348, 719	672 1, 211, 603	558 1, 051, 761	554 911, 338	483 995, 067	793 1, 413, 003
1, 129	1, 577	1, 802	1, 884	1, 645	2, 060	1, 781
116 160, 604	75 139, 558	141 271, 011	92 185, 858	86 185, 321	53 126, 842	51 146, 377
56 23, 520						
					2 2, 520	30 29, 915
172 98, 778	21 10, 180					

(3) 鮮　　魚

産地	合計	1月	2月	3月	4月	5月
天然まだい			（　続　）			
愛　知	3,201 3,941,341	141 218,275	8 24,334	201 251,220	826 930,995	578 680,907
三　重	4,246 8,311,545	251 510,043	286 547,099	390 868,998	495 831,715	394 651,270
京　都	12 10,285					
大　阪	21 22,890					15 12,600
兵　庫	135 105,322	4 10,490		4 3,969	8 4,620	32 17,583
和歌山	346 586,948	43 84,988	58 125,345	75 122,796	109 168,264	49 75,207
鳥　取	665 479,471	25 16,391			115 65,174	281 161,366
広　島	90 73,978					
山　口	28 20,433		28 20,433			
佐　賀	567 280,868				180 87,163	174 72,765
長　崎	63 52,322	40 42,788				23 9,534
熊　本	83 50,673				83 50,673	
鹿児島	9 12,968			9 12,968		
沖　縄	2 3,591		2 3,591			
養殖まだい						
合　計	126,898 121,095,607	12,594 11,730,415	10,358 9,962,967	13,213 12,902,736	11,129 10,313,517	12,543 11,079,408
平均価格	954	931	961	976	926	883
岐　阜	4,172 3,718,151	305 285,217	402 375,783	313 304,778	359 329,160	398 339,259
北海道	123 111,045			29 27,449		10 4,032
青　森	200 152,265		36 51,425	7 14,564	30 21,867	37 25,572
宮　城	79 75,864					
山　形	31 14,050					7 3,833
千　葉	26 26,380					
東　京	60 72,655		15 14,175		14 12,810	
富　山	69 43,502					18 8,505
石　川	442 246,083			55 44,668	69 44,835	137 62,917

単位　上段　数量＝Ｋｇ
下段　金額＝円

６月	７月	８月	９月	１０月	１１月	１２月
440 522,291	389 568,738	84 167,403	156 180,081	158 147,103	24 42,195	196 207,799
538 794,893	349 605,105	337 681,534	261 635,752	217 504,567	343 782,654	385 897,915
				12 10,285		
			4 6,090	2 4,200		
43 21,876	10 12,936	20 17,677	5 5,996	6 5,985	1 788	2 3,402
10 9,928	2 420					
38 35,060	9 11,782		40 37,984	28 24,119		129 127,595
		90 73,978				
108 51,114				45 29,758	60 40,068	
9,842 8,897,434	8,415 7,882,811	9,404 9,502,551	8,899 8,362,150	9,052 8,854,154	9,192 8,966,971	12,257 12,640,493
904	936	1,010	939	978	975	1,031
194 166,616	268 240,882	234 227,481	384 369,027	691 482,537	183 167,134	441 430,277
7 7,157			16 12,585	37 37,520		24 22,302
40 22,735	14 8,232		3 3,092			33 4,778
			27 23,625	27 29,180		25 23,059
	4 1,764		4 2,646	16 5,807		
						26 26,380
				31 45,670		
						51 34,997
79 30,537	35 30,345	5 5,733	4 2,520	16 8,043		42 16,485

(3) 鮮　　魚

産地	合計	1月	2月	3月	4月	5月
養殖まだい			（　続　）			
福　井	233 134,781	31 23,468	12 8,190		5 3,339	
静　岡	134 65,956					27 8,956
愛　知	5,875 3,988,534	391 318,957	155 139,545	116 114,034	528 317,622	920 446,409
三　重	110,862 107,551,900	11,297 10,368,199	9,294 8,552,825	12,058 11,341,258	9,624 9,181,473	10,273 9,657,715
京　都	104 44,752					
兵　庫	123 98,088				14 12,311	
和歌山	489 368,042	16 16,108	22 21,294	60 55,856	35 25,768	51 37,019
鳥　取	359 322,188	11 15,729			40 20,176	79 64,600
島　根	4 1,680					
山　口	168 149,436	59 57,674	59 53,636	50 38,126		
愛　媛	522 1,616,997	80 295,761	198 589,176	208 678,111	5 12,495	
高　知	77 53,866			7 4,998	60 41,308	10 7,560
福　岡	468 496,857		6 21,483	35 65,226	149 141,632	88 76,972
長　崎	2,243 1,714,946	404 349,302	159 135,435	275 213,668	197 148,721	488 336,059
宮　崎	11 3,192					
鹿児島	24 24,397					
れんこだい						
合　計	16,826 11,999,870	898 718,519	1,048 934,500	1,694 1,502,288	1,660 1,383,748	1,618 1,126,083
平均価格	713	800	891	886	833	695
岐　阜	606 521,785	39 45,162	81 102,409	87 101,200	40 42,989	37 26,817
山　形	32 10,395					
千　葉	90 16,538					
石　川	2,366 1,575,823	191 166,142	78 62,874			9 3,780
福　井	3,114 1,984,498	93 71,317	69 65,069	44 42,205	77 60,149	362 230,381
愛　知	165 107,407		29,085	60 30,450	24 13,327	
三　重	1,303 1,075,171	39 33,238	23 16,055	180 168,410	190 180,188	201 165,126

単位　上段　数量＝Ｋｇ
下段　金額＝円

６月	７月	８月	９月	１０月	１１月	１２月
93 58, 472	14 4, 914		27 5, 780	10 5, 355		41 25, 263
38 12, 096	13 4, 956		4 1, 355	32 31, 563	13 4, 888	7 2, 142
445 261, 106	611 374, 016	644 433, 545	930 560, 081	487 470, 110	393 315, 346	255 237, 763
8, 514 8, 052, 230	7, 306 7, 092, 447	8, 409 8, 740, 917	7, 261 7, 188, 209	7, 258 7, 429, 518	8, 420 8, 322, 381	11, 148 11, 624, 728
104 44, 752						
9 5, 859				69 50, 251	13 12, 390	18 17, 277
72 50, 526	52 21, 961	42 12, 600	80 66, 463	5 5, 040	37 37, 457	17 17, 950
70 42, 368	7 6, 614	5 5, 292	48 46, 794	23 23, 546	6 6, 946	70 90, 123
	4 1, 680					
				31 41, 454		
6 15, 876	11 24, 911	19 44, 137		144 87, 274		10 19, 346
171 127, 104	56 46, 569	46 32, 846	111 79, 973	160 97, 217	127 100, 429	49 47, 623
	11 3, 192					
	9 20, 328			15 4, 069		
799 583, 279	927 673, 180	1, 149 799, 462	2, 074 1, 060, 788	2, 167 1, 042, 622	1, 681 1, 163, 026	1, 111 1, 012, 375
730	726	695	511	481	691	911
18 13, 456	22 15, 693	27 23, 013	70 40, 893	104 46, 075	42 29, 544	39 34, 534
	8 882		8 1, 764	12 4, 662	4 3, 087	
			90 16, 538			
166 123, 756	248 194, 626	273 195, 808	423 245, 728	592 298, 805	211 141, 866	175 142, 438
196 146, 502	278 226, 398	494 363, 369	654 352, 335	578 257, 776	230 139, 891	39 29, 106
		50 21, 000		31 13, 545		
120 100, 668	141 98, 151	89 67, 145	50 34, 057	69 48, 664	120 89, 176	81 74, 293

(3) 鮮　　魚

産地	合計	1月	2月	3月	4月	5月
れんこたい（続）						
京　都	104 81,392			4 4,410	57 52,658	
兵　庫	88 43,974					
鳥　取	812 479,774	60 45,381	35 26,203		69 45,392	70 42,153
島　根	54 32,414					
山　口	370 281,846		38 18,795	151 132,323	102 73,343	24 22,134
愛　媛	220 100,275					
高　知	1,359 1,114,463	87 67,293	82 64,934	294 277,783	298 272,055	415 311,383
福　岡	642 338,629				95 81,208	17 14,910
長　崎	2,649 1,552,465	237 134,236	305 194,237	435 284,384	315 186,571	324 181,626
宮　崎	2,804 2,655,217	152 155,750	337 354,839	439 461,123	363 359,971	141 115,866
鹿児島	48 27,804				30 15,897	18 11,907
その他たい						
合　計	23,169 15,928,270	686 653,504	585 701,935	1,973 1,870,984	3,128 2,175,802	4,645 2,381,138
平均価格	687	952	1,199	948	695	512
岐　阜	1,302 845,655	34 31,417	37 44,846	66 71,306	72 60,311	106 55,939
北海道	45 12,600				45 12,600	
青　森	73 18,480				33 6,930	40 11,550
岩　手	45 17,651					
宮　城	1,534 420,205	84 6,342				
千　葉	119 24,649				15 6,825	24 11,944
神奈川	2,502 1,748,461	130 88,725	120 81,375	300 219,030	214 160,755	210 156,451
新　潟	7 2,205					
富　山	257 195,871	12 10,584	39 48,417	17 24,371		
石　川	852 498,434					15 8,663
福　井	437 1,747,988	18 77,910	25 135,450	38 190,470	94 165,008	36 173,880
静　岡	84 55,966					

単位　上段　数量＝Ｋｇ
下段　金額＝円

６月	７月	８月	９月	１０月	１１月	１２月
				43 24, 324		
				40 19, 320	48 24, 654	
92 62, 750	105 63, 040	35 21, 236	107 54, 538	178 73, 075	37 26, 009	24 19, 997
21 16, 223	33 16, 191					
39 26, 618				16 8, 633		
			220 100, 275			
90 63, 293	48 36, 117		24 8, 375	21 13, 230		
			180 68, 959	185 93, 751	165 79, 801	
30 11, 725	38 17, 514	116 58, 655	120 66, 715	262 118, 747	217 122, 815	250 175, 240
27 18, 288	6 4, 568	65 49, 236	128 70, 611	36 22, 015	607 506, 183	503 536, 767
1, 933 1, 211, 780	1, 865 1, 391, 086	1, 332 1, 011, 801	1, 560 810, 578	1, 628 938, 004	2, 175 1, 212, 329	1, 659 1, 569, 329
626	745	759	519	576	557	945
95 63, 781	105 71, 651	75 58, 032	147 99, 779	242 120, 278	125 68, 086	198 100, 229
18 8, 505	27 9, 146					
	8 4, 452	221 112, 188	712 160, 221	271 77, 544	238 59, 458	
				80 5, 880		
228 165, 900	200 136, 500	330 225, 225	140 97, 650	140 95, 550	210 137, 550	280 183, 750
7 2, 205						
8 9, 030					157 63, 936	24 39, 533
146 91, 887	470 275, 138	112 64, 103	79 37, 643	30 21, 000		
26 137, 655	38 126, 315	16 85, 680	22 115, 920	37 110, 460	20 107, 100	67 322, 140
		32 19, 793		13 9, 009	13 9, 009	26 18, 155

(3) 鮮　　魚

産地	合計	1月	2月	3月	4月	5月
その他たい			（　続　）			
愛　知	6,425 4,068,142	55 88,196	21 27,636	510 604,090	1,171 871,259	1,932 933,921
三　重	2,259 1,801,242	96 83,818	54 68,519	192 226,831	264 196,723	394 257,127
京　都	532 811,390	61 100,538	36 58,170	21 34,776		
兵　庫	3,477 1,810,966	110 90,599	19 48,553	106 83,958	470 331,442	1,366 527,343
和歌山	539 176,706		16 2,399	67 19,341	47 37,590	96 26,439
鳥　取	185 148,860			65 73,459	35 32,235	60 34,503
山　口	18 16,396					
徳　島	5 13,230					
香　川	502 311,958	12 10,238			236 152,940	254 148,780
愛　媛	36 20,790					
高　知	78 56,318				36 13,089	
佐　賀	125 70,140					
長　崎	74 65,137	74 65,137				
熊　本	931 356,214			435 207,743	384 113,873	112 34,598
宮　崎	27 19,514				12 14,222	
沖　縄	699 593,102		218 186,570	156 115,609		
めばる						
合　計	11,177 7,549,728	180 430,981	316 429,728	631 771,061	921 828,903	2,385 1,165,218
平均価格	675	2,394	1,359	1,221	900	488
岐　阜	448 727,944	100 291,009	36 48,269	38 54,910	65 69,384	36 19,320
北海道	3,754 1,734,210		30 26,775		161 104,685	1,130 443,059
青　森	170 209,818	40 79,249	55 53,251	30 35,595	26 16,706	
宮　城	389 735,390	4 12,863	54 134,585	72 172,345	66 145,898	78 151,256
秋　田	583 535,311		27 38,809	207 192,125	134 107,210	152 122,509
山　形	224 196,280		8 8,379	106 123,735	66 54,905	36 7,497
東　京	120 38,430					

単位　上段　数量＝Ｋｇ
下段　金額＝円

６月	７月	８月	９月	１０月	１１月	１２月
712 385, 614	339 227, 477	427 308, 603	229 137, 734	339 144, 083	545 262, 279	145 77, 250
249 185, 589	157 128, 708	69 100, 995	146 126, 971	222 196, 619	338 183, 815	78 45, 527
				23 33, 076	83 124, 952	308 459, 878
384 137, 411	88 65, 492	24 15, 877	85 34, 660	159 88, 307	169 80, 155	497 307, 169
60 24, 203	120 43, 896	21 8, 075		23 8, 400	87 5, 670	2 693
				25 8, 663		
					18 16, 396	
		5 13, 230				
					36 20, 790	
	23 33, 516					19 9, 713
	25 15, 750				100 54, 390	
						15 5, 292
	265 253, 045			24 19, 135	36 18, 743	
1, 298 690, 058	1, 105 622, 750	407 324, 278	267 210, 374	752 544, 627	1, 427 823, 582	1, 488 708, 168
531	563	796	787	724	577	475
2 4, 515	31 27, 153	27 36, 918	14 28, 099	35 64, 681	34 36, 824	30 46, 862
966 464, 417	740 375, 197	4 2, 205	83 41, 864	206 122, 106	305 117, 454	129 36, 448
		19 25, 017				
94 79, 118	12 36, 017	6 2, 363	3 945			
27 39, 769	15 17, 013		21 17, 876			
8 1, 764						
120 38, 430						

(3) 鮮　　魚

産地	合計	1月	2月	3月	4月	5月
めばる			（　続　）			
新　潟	9 8,505				9 8,505	
石　川	18 13,230				18 13,230	
福　井	67 86,856				58 75,516	4 4,935
愛　知	4,903 2,636,828	11 15,750	24 14,837	72 48,636	223 137,813	944 413,071
三　重	490 626,548	25 32,110	82 104,823	106 143,715	93 94,673	5 3,571
兵　庫	2 378				2 378	
かさご						
合　計	334 297,872		17 17,703	139 115,468	84 70,334	49 33,572
平均価格	891		1,041	830	837	685
岐　阜	3 3,780					
青　森	39 26,145			39 26,145		
山　形	24 22,094				8 8,379	16 13,715
石　川	15 9,514					15 9,514
静　岡	36 49,665				6 4,410	
愛　知	12 11,760					
山　口	205 174,914		17 17,703	100 89,323	70 57,545	18 10,343
やがら						
合　計	561 294,266	220 121,588	48 26,031	22 9,324	6 2,562	8 3,990
平均価格	524	552	542	423	427	498
岐　阜	16 11,015	5 1,607				
富　山	104 44,238					
福　井	8 840					
三　重	72 49,730	9 7,854				
京　都	48 17,220					
長　崎	313 171,223	206 112,127	48 26,031	22 9,324	6 2,562	8 3,990

単位　上段　数量＝Ｋｇ
下段　金額＝円

６月	７月	８月	９月	１０月	１１月	１２月
	5 6,405					
65 44,940	302 160,965	348 251,475	140 110,250	503 340,305	1,036 580,494	1,235 518,292
16 17,105		3 6,300	6 11,340	8 17,535	52 88,810	94 106,566
6 7,350	6 7,350		18 19,110		12 23,205	3 3,780
1,225	1,225		1,061		1,933	1,260
						3 3,780
6 7,350	6 7,350		6 7,350		12 23,205	
			12 11,760			
				6 5,486	23 16,359	228 108,926
				914	711	477
					3 3,822	8 5,586
					5 3,087	99 41,151
					8 840	
				6 5,486	7 8,610	50 27,780
						48 17,220
						23 17,189

(3) 鮮　　魚

産地	合計	1月	2月	3月	4月	5月
その他めぬけ						
合　計	9,173 15,392,786	659 1,074,554	668 1,247,848	848 1,768,345	1,192 2,140,236	1,186 2,048,796
平均価格	1,678	1,630	1,868	2,085	1,795	1,727
岐　阜	342 707,504	18 57,330	36 132,930	21 102,690	64 139,598	75 61,699
北海道	1,468 4,173,259	35 130,830	68 189,919	48 157,500	97 64,433	98 299,273
青　森	184 588,893	21 68,355	21 72,135	42 140,490	9 33,075	12 43,313
岩　手	1,234 2,399,850	36 157,407	14 62,119	2 12,075	274 693,012	221 444,771
宮　城	4,299 4,362,075	442 310,088	211 254,721	527 817,427	549 751,120	631 958,916
千　葉	142 346,396	31 108,066	29 103,856	30 32,130	37 77,133	
福　井	164 292,819	1 1,418	27 58,056	3 6,111	27 51,545	52 80,600
愛　知	512 580,770		130 27,300		28 49,455	23 52,123
三　重	756 1,837,350	59 208,436	120 324,415	175 499,922	107 280,865	30 59,252
山　口	18 10,395					18 10,395
愛　媛	43 74,344	9 20,717	8 15,173			26 38,454
鹿児島	11 19,131	7 11,907	4 7,224			
その他さめ						
合　計	53 58,633	9 1,313		4 2,730	2 28,350	
平均価格	1,106	145		682	14,175	
宮　城	8 13,797					
神奈川	4 2,730			4 2,730		
三　重	39 13,756	9 1,313				
山　口	2 28,350				2 28,350	
しろさけ						
合　計	44,187 30,025,910	34 38,200	18 33,247	33 26,618	235 68,985	215 220,764
平均価格	679	1,123	1,847	806	293	1,026
岐　阜	218 158,634					6 7,823
北海道	830 498,574					

単位　上段　数量＝Ｋｇ
下段　金額＝円

６月	７月	８月	９月	１０月	１１月	１２月
1, 302 1, 677, 783	413 928, 803	434 917, 456	718 1, 157, 816	1, 242 1, 404, 953	355 682, 256	156 343, 940
1, 288	2, 248	2, 113	1, 612	1, 131	1, 921	2, 204
9 11, 813		31 68, 776	66 97, 178	9 12, 285	13 23, 205	
215 649, 995	169 503, 373	172 483, 739	151 459, 579	209 478, 896	144 497, 978	62 257, 744
21 77, 175	5 11, 025	21 55, 125	6 22, 050	6 22, 050	15 33, 075	5 11, 025
137 256, 748	60 120, 173		174 261, 640	280 388, 125		36 3, 780
820 518, 265	46 31, 868	72 70, 560	249 190, 108	601 350, 850	119 62, 792	32 45, 360
15 25, 211						
40 68, 776	7 12, 495	1 1, 365				6 12, 453
22 27, 342	75 150, 602	99 156, 493	21 26, 408	84 79, 528	25 4, 116	5 7, 403
23 42, 458	51 99, 267	38 81, 398	51 100, 853	53 73, 219	39 61, 090	10 6, 175
13 14, 847	9 2, 573	2 1, 155			5 3, 780	9 3, 885
1, 142	285	577			756	431
8 13, 797						
5 1, 050	9 2, 573	2 1, 155			5 3, 780	9 3, 885
167 228, 051	64 90, 195	2, 003 1, 770, 664	13, 441 9, 223, 820	13, 851 8, 849, 348	10, 775 7, 158, 970	3, 351 2, 317, 048
1, 365	1, 409	884	686	638	664	691
7 12, 821	9 21, 467	75 44, 626	8 9, 529	64 41, 024	49 21, 344	
22 39, 050	6 9, 702	130 112, 069	336 161, 856	309 142, 171	27 33, 726	

(3) 鮮　　魚

産地	合計	1月	2月	3月	4月	5月
しろさけ			（　続　）			
青　森	131 159,013	13 6,563				55 72,335
岩　手	155 122,228		4 8,400			40 49,077
宮　城	40,120 26,963,433	16 9,240		8 4,620	100 47,250	100 68,513
秋　田	14 5,796					
山　形	4 1,638					
茨　城	87 36,258					
東　京	117 138,847					14 23,016
富　山	16 4,027					
福　井	198 105,568	5 22,397	10 14,700	25 21,998	135 21,735	
愛　知	1,115 761,829					
三　重	1,165 1,042,593					
京　都	13 17,325					
徳　島	4 10,147		4 10,147			
ぎんさけ						
合　計	19,973 11,018,799	2 3,150			300 147,000	605 418,908
平均価格	551	1,575			490	692
岐　阜	55 33,600					
宮　城	19,427 10,694,926				300 147,000	605 418,908
静　岡	5 9,975					
愛　知	454 225,960					
三　重	12 27,038	2 3,150				
京　都	20 27,300					
ま　す						
合　計	4,405 6,580,823	73 111,521	592 794,805	1,162 2,022,893	1,154 1,915,756	586 886,853
平均価格	1,493	1,527	1,342	1,740	1,660	1,513
岐　阜	513 732,078		12 17,179	184 300,568	68 121,308	95 164,343

単位　上段　数量＝Ｋｇ
下段　金額＝円

６月	７月	８月	９月	１０月	１１月	１２月
63 80, 115						
		31 14, 134	80 50, 617			
14 29, 432		1, 553 1, 437, 032	12, 722 8, 770, 032	12, 943 8, 253, 371	9, 746 6, 393, 041	2, 918 1, 950, 902
				14 5, 796		
				4 1, 638		
				18 10, 972	69 25, 286	
54 56, 805	49 59, 026					
					16 4, 027	
					20 22, 050	3 2, 688
		200 150, 150	60 33, 075	300 187, 216	545 386, 138	10 5, 250
7 9, 828		14 12, 653	235 198, 711	199 207, 160	295 263, 383	415 350, 858
					8 9, 975	5 7, 350
6, 785 4, 096, 096	9, 204 4, 726, 800	2, 314 1, 171, 565	4 7, 980	317 227, 640	232 119, 280	210 100, 380
603	513	506	1, 995	718	514	478
50 30, 975	5 2, 625					
6, 725 4, 041, 233	9, 199 4, 724, 175	2, 313 1, 169, 570		285 194, 040		
		1 1, 995	4 7, 980			
				12 6, 300	232 119, 280	210 100, 380
10 23, 888						
				20 27, 300		
325 344, 755	282 275, 334	1 945	87 64, 743		38 40, 478	105 122, 740
1, 060	976	945	744		1, 065	1, 168
	144 118, 180				10 10, 500	

(3) 鮮　　魚

産地	合計	1月	2月	3月	4月	5月
ま　す			（　続　）			
北海道	578 890,549		18 28,833	92 157,532	366 567,660	92 135,495
青　森	1,289 1,684,324	47 59,640	469 517,912	405 620,663	315 413,270	53 72,839
岩　手	259 346,917	17 25,526		4 7,770	58 101,998	96 126,600
宮　城	208 322,048					36 67,316
東　京	50 91,308					5 7,560
新　潟	122 247,826	3 7,875	1 3,675	28 106,419	90 129,857	
富　山	155 399,720	2 7,560		29 128,132	47 110,014	77 154,014
石　川	4 15,561			4 15,561		
福　井	232 725,528	2 5,670	35 59,378	70 241,281	83 342,312	3 7,928
長　野	403 265,576			72 57,803	81 60,110	46 30,454
静　岡	132 93,346			96 67,831		
愛　知	51 70,025		18 25,515		12 23,342	6 11,655
三　重	353 439,637	2 5,250	11 12,028	154 206,048	30 33,075	77 108,649
京　都	56 256,380		28 130,285	24 113,285	4 12,810	
サーモン（輸入さけ）						
合　計	153,579 132,015,458	11,269 9,759,669	11,776 10,026,541	16,140 14,223,545	14,211 12,311,363	12,852 11,439,054
平均価格	859	866	851	881	866	890
岐　阜	497 450,159	73 60,131	172 151,617	66 65,741	80 73,550	86 81,270
北海道	40 11,025					
宮　城	17,052 18,628,838	1,442 1,545,918	1,384 1,410,731	1,729 1,792,545	2,021 2,041,076	1,899 2,072,835
千　葉	5,017 3,966,885	480 363,960	348 267,510	390 310,537	481 389,549	441 361,504
東　京	11,958 9,635,018	1,027 839,766	1,080 884,210	1,047 865,969	901 711,291	1,160 948,486
神奈川	1,915 1,581,804	10 17,588				42 35,363
福　井	126 109,568	75 63,368		20 17,850	20 17,325	10 8,610
長　野	9 9,765				9 9,765	
静　岡	2,240 2,559,467				211 246,132	106 122,549

単位　上段　数量＝Ｋｇ
　　下段　金額＝円

６ 月	７ 月	８ 月	９ 月	１ ０ 月	１ １ 月	１ ２ 月
			10 1, 029			
26 37, 931			54 42, 157			4 4, 935
154 227, 810	18 26, 922					
	45 83, 748					
						39 68, 959
105 53, 027	74 45, 387	1 945				24 17, 850
						36 25, 515
15 9, 513						
25 16, 474	1 1, 097		23 21, 557		28 29, 978	2 5, 481
11, 381 9, 813, 270	10, 261 8, 904, 240	12, 013 10, 363, 057	10, 984 9, 359, 250	13, 250 9, 266, 702	11, 146 9, 360, 228	18, 296 17, 188, 539
862	867	862	852	699	839	939
		20 17, 850				
			40 11, 025			
1, 799 1, 962, 089	1, 294 1, 371, 922	937 1, 137, 677	1, 022 1, 109, 083	894 1, 140, 511	930 1, 019, 153	1, 701 2, 025, 298
303 239, 537	435 345, 286	439 343, 133	414 327, 729	374 285, 399	404 311, 533	508 421, 208
1, 109 892, 642	898 708, 416	904 708, 673	931 741, 731	810 635, 545	759 596, 966	1, 332 1, 101, 323
88 70, 955	227 187, 404	404 334, 562	287 232, 348	206 169, 104	219 178, 071	432 356, 409
					1 2, 415	
117 134, 561	140 162, 742	301 355, 435	227 274, 662	251 290, 025	357 399, 635	530 573, 726

(3) 鮮　　魚

産地	合計	1月	2月	3月	4月	5月
サーモン（輸入さけ）　（　続　）						
愛　知	23,111 18,128,275	1,886 1,463,802	1,734 1,358,141	2,103 1,674,987	1,906 1,551,684	1,758 1,441,776
三　重	18,726 16,029,554	1,591 1,337,148	1,941 1,737,704	2,898 2,617,654	1,651 1,417,566	1,726 1,368,634
京　都	25,438 21,503,946	2,174 2,057,245	1,947 1,836,923	3,411 3,171,022	2,407 2,155,200	1,637 1,717,568
大　阪	17,396 14,849,139	846 707,378	1,448 1,024,709	1,323 1,079,525	1,189 972,267	1,746 1,433,910
兵　庫	27,147 22,161,262	1,365 1,076,971	1,662 1,305,384	2,898 2,398,730	3,064 2,497,607	2,028 1,667,832
愛　媛	2,829 2,349,904	300 226,394	60 49,612	255 228,985	271 228,351	213 178,717
福　岡	78 40,849					
またら						
合　計	60,431 42,129,795	10,659 7,855,116	8,607 5,985,266	5,915 3,854,453	3,581 2,480,287	2,368 1,527,547
平均価格	697	736	695	651	692	645
岐　阜	1,643 1,218,169	565 430,105	403 278,525	60 44,840		
北海道	3,793 2,773,037	1,488 1,209,992	220 152,251	36 51,030	20 6,300	47 6,196
青　森	3,580 2,101,602	283 235,882	2,198 1,354,598	27 14,175		
岩　手	1,370 802,616	352 244,723	96 53,273	205 125,823		81 35,427
宮　城	43,053 30,796,700	6,708 4,727,639	5,089 3,846,858	5,546 3,589,679	3,549 2,462,647	2,240 1,485,924
茨　城	139 84,102	139 84,102				
千　葉	55 57,750					
富　山	3 4,158		3 4,158			
石　川	653 324,196	52 48,589	171 44,651	17 8,901		
福　井	40 22,756		31 17,588	9 5,168		
愛　知	1,295 862,593	573 487,752	205 84,000	5 4,725	12 11,340	
三　重	2,838 2,447,829	499 386,332	191 149,364	10 10,112		
兵　庫	642 204,751					
鳥　取	1,219 371,496					
島　根	18 35,910					
山　口	90 22,130					

単位　上段　数量＝Ｋｇ
下段　金額＝円

６月	７月	８月	９月	１０月	１１月	１２月
2, 280 1, 633, 891	1, 744 1, 379, 198	1, 979 1, 556, 174	1, 801 1, 384, 872	1, 823 1, 412, 486	2, 025 1, 561, 378	2, 072 1, 709, 886
1, 458 1, 282, 634	1, 130 954, 665	1, 644 1, 357, 488	1, 345 1, 146, 814	1, 173 989, 265	980 805, 151	1, 189 1, 014, 831
1, 007 947, 332	1, 407 1, 319, 478	1, 812 1, 652, 880	1, 124 1, 068, 730	3, 765 1, 171, 505	1, 802 1, 658, 332	2, 945 2, 747, 731
1, 068 883, 259	878 730, 665	1, 128 919, 390	1, 725 1, 379, 854	1, 490 1, 173, 713	1, 349 944, 047	3, 206 3, 600, 422
2, 022 1, 661, 662	1, 892 1, 563, 301	2, 069 1, 694, 904	1, 804 1, 472, 740	2, 159 1, 756, 231	2, 068 1, 660, 499	4, 116 3, 405, 401
130 104, 708	215 178, 727	311 251, 350	264 209, 662	304 241, 091	252 223, 048	254 229, 259
	1 2, 436	65 33, 541		1 1, 827		11 3, 045
1, 928 1, 378, 410	1, 283 886, 949	1, 408 1, 002, 994	2, 564 1, 490, 320	6, 615 3, 930, 641	6, 775 5, 039, 503	8, 728 6, 698, 309
714	691	712	581	594	743	767
				38 22, 733	90 85, 187	487 356, 779
	87 32, 603	29 2, 993	85 21, 525	354 306, 296	505 402, 571	922 581, 280
					516 219, 688	556 277, 259
172 42, 033		24 11, 235	42 23, 432	94 48, 057	68 30, 944	236 187, 669
1, 678 1, 286, 103	1, 052 793, 173	1, 229 919, 109	2, 301 1, 347, 776	4, 362 2, 793, 733	4, 016 3, 390, 984	5, 283 4, 153, 075
					55 57, 750	
					283 150, 130	130 71, 925
	12 8, 190	60 43, 260	28 15, 120	22 10, 458	208 116, 519	170 81, 229
66 26, 334	132 52, 983	66 26, 397	108 82, 467	368 305, 103	454 419, 644	944 989, 093
				264 77, 595	378 127, 156	
				1, 107 354, 696	112 16, 800	
12 23, 940				6 11, 970		
					90 22, 130	

(3) 鮮　　魚

産地	合計	1月	2月	3月	4月	5月
すけそうたら						
合　計	26,620 5,150,676	6,899 1,215,481	3,440 662,883	196 113,190		80 11,760
平均価格	193	176	192	577		147
岐　阜	36 13,388	3,938				
北海道	25,583 4,818,017	6,874 1,203,668	3,336 651,401	146 102,690		
岩　手	80 11,760					80 11,760
宮　城	665 230,598		104 11,482			
愛　知	256 76,913	25 7,875		50 10,500		
その他たら						
合　計	415 747,555		20 8,400			
平均価格	1,801		420			
宮　城	25 17,472		20 8,400			
静　岡	390 730,083					
くるまえび						
合　計	6,442 31,095,568	705 3,093,510	717 3,179,821	860 4,034,730	513 2,810,378	544 2,424,190
平均価格	4,827	4,387	4,434	4,691	5,478	4,456
東　京	20 21,000			20 21,000		
神奈川	63 249,480					
愛　知	66 366,597					14 71,925
岡　山	3,286 16,810,294	328 1,544,970	336 1,595,108	296 1,492,575	201 1,023,750	277 1,204,720
愛　媛	48 259,140					
福　岡	11 13,020			11 13,020		
沖　縄	2,948 13,376,037	377 1,548,540	381 1,584,713	533 2,508,135	312 1,786,628	253 1,147,545
あまえび						
合　計	19,698 38,534,394	1,857 3,466,398	1,366 2,764,217	2,245 4,555,332	1,357 3,064,685	1,942 3,004,167
平均価格	1,956	1,866	2,023	2,029	2,258	1,546
岐　阜	1,465 2,353,263	73 136,227	179 371,603	184 241,176	68 119,795	225 277,663

単位　上段　数量＝Ｋｇ
下段　金額＝円

６月	７月	８月	９月	１０月	１１月	１２月
				3, 656 763, 824 208 3, 600 748, 336 56 15, 488	5, 299 1, 060, 766 200 5, 174 1, 017, 716 125 43, 050	7, 050 1, 322, 772 187 36 9, 450 6, 453 1, 094, 206 561 219, 116
			96 201, 658 2, 100 96 201, 658	178 324, 381 1, 822 178 324, 381	64 117, 034 1, 828 5 9, 072 59 107, 962	57 96, 082 1, 685 57 96, 082
542 2, 138, 631 3, 945 8 41, 223 280 1, 002, 068 254 1, 095, 340	249 1, 243, 830 4, 995 6 76, 440 180 913, 080 63 254, 310	160 959, 784 5, 998 12 52, 290 8 54, 789 134 803, 880 6 48, 825	270 1, 218, 420 4, 512 51 197, 190 16 97, 545 203 923, 685	305 1, 849, 890 6, 065 2 12, 075 300 1, 815, 765 3 22, 050	542 2, 812, 111 5, 188 293 1, 703, 625 12 72, 135 237 1, 036, 351	1, 035 5, 330, 273 5, 150 12 12, 600 458 2, 787, 068 27 116, 130 538 2, 414, 475
2, 129 3, 222, 795 1, 513 186 209, 625	1, 457 2, 546, 936 1, 748 120 161, 250	1, 379 2, 917, 684 2, 115 63 129, 591	1, 336 2, 710, 709 2, 028 150 217, 408	1, 222 2, 453, 728 2, 007 122 200, 620	1, 347 3, 051, 101 2, 265 46 149, 663	2, 061 4, 776, 642 2, 317 49 138, 642

(3) 鮮　　魚

産地	合計	1月	2月	3月	4月	5月
あまえび			（　続　）			
北海道	4,538 9,278,245	538 859,556	196 322,116	707 1,393,173	365 822,953	356 551,820
山　形	30 39,690	30 39,690				
東　京	130 191,835	60 99,918	70 91,917			
富　山	31 101,850		9,135	1 2,415		
石　川	2,009 2,616,236	178 294,525	90 284,235	128 229,373	37 85,050	489 414,541
福　井	33 37,590	21 33,390			12 4,200	
愛　知	192 798,872				8 30,482	
三　重	1,432 3,579,270	100 234,416	163 335,223	181 424,162	103 265,501	99 202,033
兵　庫	5,341 12,264,667	495 1,227,975	333 798,840	585 1,320,291	468 1,063,965	412 911,253
鳥　取	4,497 7,272,876	362 540,701	335 551,148	459 944,742	296 672,739	361 646,857
その他えび						
合　計	99,489 84,076,732	5,196 3,936,827	6,219 4,710,485	8,371 6,843,306	8,988 10,044,224	9,601 9,511,416
平均価格	845	757	757	817	1,117	990
岐　阜	1,545 2,565,071	115 243,480	233 282,630	223 361,999	154 393,777	101 194,734
北海道	1,969 5,764,758	27 70,121		145 460,858	289 753,708	324 856,048
宮　城	150 73,920	10 6,720	30 20,160		4 2,688	16 10,752
山　形	16 1,680			16 1,680		
茨　城	65 57,701					
千　葉	502 1,625,145	17 38,451	48 102,564	72 239,349	54 165,796	59 212,712
東　京	5,188 3,049,919	10 13,860	206 53,654	23 106,366	58 274,502	22 150,402
富　山	1,800 5,354,346	53 251,223	65 308,490	97 416,368	630 1,598,750	555 1,272,288
石　川	121 147,012			67 92,832	48 47,250	6 6,930
静　岡	879 2,387,284		14 45,360	86 332,640	319 898,748	168 554,192
愛　知	30,243 37,538,034	1,839 2,227,193	1,973 2,440,517	2,383 3,058,838	2,397 3,293,039	2,785 3,525,151
三　重	9,480 9,541,702	301 381,509	470 724,575	685 647,973	614 1,089,450	742 485,659
滋　賀	51 49,560	16 23,520	6 8,715	1 1,575	10 1,575	1 1,575

単位　上段　数量＝Ｋｇ
下段　金額＝円

６月	７月	８月	９月	１０月	１１月	１２月
519 909, 100	459 877, 789	351 874, 349	217 566, 811	153 371, 948	339 956, 232	338 772, 398
						30 90, 300
522 521, 221	201 257, 670	36 48, 825	156 171, 466	135 213, 255	12 26, 775	25 69, 300
		4 17, 220				180 751, 170
66 115, 944	99 215, 082	149 414, 153	139 442, 358	118 341, 835	119 304, 231	96 284, 332
504 983, 430	307 634, 305	405 883, 449	309 825, 510	306 712, 178	451 1, 068, 879	766 1, 834, 592
332 483, 475	271 400, 840	371 550, 097	365 487, 156	388 613, 892	380 545, 321	577 835, 908
6, 603 7, 014, 971	7, 306 5, 969, 409	9, 824 6, 748, 279	7, 440 5, 901, 272	8, 221 6, 964, 020	11, 432 7, 495, 768	10, 288 8, 936, 755
1, 062	817	686	793	847	655	868
100 198, 366	106 176, 328	204 249, 476	77 129, 087	71 123, 460	19 64, 365	142 147, 369
164 503, 656	67 144, 780	86 210, 923	268 794, 342	345 1, 024, 753	210 743, 044	44 202, 525
10 6, 720	10 6, 720	10 6, 720	10 6, 720			50 6, 720
				44 40, 375	21 17, 326	
51 175, 792	66 260, 590	58 205, 991	20 53, 289	5 8, 348	6 25, 830	46 136, 433
	158 96, 496	450 145, 846	70 100, 034	32 148, 176	3, 560 1, 360, 340	599 600, 243
145 449, 203	67 247, 569	68 319, 055	25 102, 375	20 81, 900	35 143, 325	40 163, 800
69 170, 679		108 55, 440	12 54, 285	17 43, 680	45 118, 440	41 113, 820
2, 684 3, 006, 682	2, 506 2, 937, 578	3, 967 3, 750, 385	2, 089 3, 405, 591	2, 512 3, 280, 735	2, 356 2, 791, 162	2, 752 3, 821, 163
732 645, 656	786 709, 137	693 546, 594	669 430, 920	863 1, 015, 656	1, 123 1, 107, 059	1, 802 1, 757, 514
1 1, 575	10 1, 575		1 1, 575	2 3, 150	1 1, 575	2 3, 150

(3) 鮮　　魚

産地	合計	1月	2月	3月	4月	5月
その他えび			（　続　）			
大　阪	943 1,593,060	149 180,705	84 133,665	112 214,935	117 202,440	107 170,625
兵　庫	1,280 1,979,871		40 118,146	85 230,118	108 309,792	512 91,833
和歌山	275 560,910					6 17,640
鳥　取	320 62,055					20 9,975
岡　山	42,678 4,213,767	2,593 286,548	2,996 319,843	4,265 412,555	4,002 396,925	3,822 399,315
山　口	81 134,580			37 54,884	38 70,246	
香　川	2 8,138					
愛　媛	108 465,750	4 5,870				4 18,900
高　知	15 53,991					
福　岡	787 2,277,093	37 85,512	47 129,486	70 187,656	74 222,978	59 180,600
佐　賀	20 13,125					
長　崎	50 236,880	7 22,680	7 22,680	4 22,680	6 22,680	4 22,680
大　分	9 19,950					
鹿児島	912 4,301,430	18 99,435			66 299,880	288 1,329,405
わたりがに						
合　計	2,965 2,569,488	2 6,762	4 22,071	1 8,190	5 9,713	94 133,678
平均価格	866	3,381	5,517	8,190	1,942	1,422
岐　阜	16 54,926	2 6,762	4 22,071	1 8,190		
山　形	4 1,544					
愛　知	2,136 1,994,353				5 9,713	50 57,489
三　重	42 70,949					10 28,875
大　阪	554 137,232					
兵　庫	64 104,502					14 8,726
山　口	55 72,429					
香　川	5 5,250					
愛　媛	59 69,765					

単位　上段　数量＝Ｋｇ
　　下段　金額＝円

６月	７月	８月	９月	１０月	１１月	１２月
30 59, 220	27 45, 675	57 134, 085	56 81, 375	47 92, 925	47 106, 890	110 170, 520
59 152, 544	99 298, 725	63 172, 179	18 26, 198	215 381, 024	22 58, 633	59 140, 679
4 8, 400			12 18, 690	80 190, 785	164 303, 660	9 21, 735
		300 52, 080				
2, 229 312, 638	3, 225 356, 423	3, 631 451, 207	4, 010 374, 388	3, 899 337, 827	3, 711 269, 850	4, 295 296, 248
1 7, 560				5 1, 890		
					2 8, 138	
29 80, 850	8 48, 300	27 154, 298	28 126, 452	8 31, 080		
			15 53, 991			
91 333, 270	64 189, 168	102 294, 000	44 100, 800	52 117, 096	69 187, 971	78 248, 556
						20 13, 125
2 41, 160			16 41, 160	4 41, 160		
4 8, 400					5 11, 550	
198 852, 600	107 450, 345				36 176, 610	199 1, 093, 155
197 382, 841	263 404, 918	406 376, 733	634 511, 819	577 389, 002	684 205, 919	98 117, 842
1, 943	1, 539	927	807	674	301	1, 202
		5 11, 813		4 6, 090		
				4 1, 544		
176 323, 138	230 350, 365	321 282, 599	534 410, 050	540 342, 859	200 127, 892	80 90, 248
		8 5, 408			6 9, 072	18 27, 594
		31 25, 568	16 4, 200	29 38, 509	478 68, 955	
11 39, 753	18 22, 003	16 24, 192	5 9, 828			
	15 32, 550	25 27, 153	15 12, 726			
			5 5, 250			
			59 69, 765			

(3) 鮮　　魚

産地	合計	1月	2月	3月	4月	5月
わたりがに			（　続　）			
佐　賀	30 58,538					20 38,588
けがに						
合　　計	3,842 8,488,705	226 509,933	476 1,059,240	636 1,321,257	402 867,510	346 682,920
平均価格	2,209	2,256	2,225	2,077	2,157	1,973
岐　阜	45 123,165	5 13,125	10 23,100			5 12,075
北海道	3,285 7,210,750	211 476,543	431 966,210	540 1,170,057	333 713,790	301 597,660
宮　城	36 28,875			36 28,875		
石　川	6 3,465					
愛　知	345 681,870	10 20,265	30 57,330	55 109,725	49 102,690	30 49,035
三　重	125 440,580		5 12,600	5 12,600	20 51,030	10 24,150
ずわいがに						
合　　計	50,830 46,456,763	3,555 4,370,285	1,973 2,993,172	1,618 2,172,980	3,386 3,038,702	5,154 3,717,802
平均価格	913	1,229	1,517	1,343	897	721
岐　阜	963 759,005	141 179,183	20 27,300	40 62,580	20 14,700	68 18,627
北海道	20,899 16,651,414	842 1,280,843	278 362,670	526 618,608	1,308 1,163,054	2,192 1,685,651
青　森	18 40,929					
福　島	3 39,060					
東　京	1,527 1,902,478			6 15,750		6 24,948
石　川	4,285 3,819,691	871 898,643	460 641,445	20 31,500	458 354,690	618 271,898
福　井	60 370,106		4 23,625	56 346,481		
愛　知	9,609 8,397,705	452 465,518	42 37,800	5 6,300	934 906,403	1,517 1,198,145
三　重	9,018 6,945,541	740 759,570	314 464,558	262 332,955	405 372,750	483 304,227
大　阪	42 63,966	20 41,580		2 8,316		
兵　庫	1,465 816,461	20 10,679	7 3,360	221 160,230	133 87,948	228 150,623
鳥　取	2,941 6,650,407	469 734,269	848 1,432,414	480 590,260	128 139,157	42 63,683

単位　上段　数量＝Ｋｇ
下段　金額＝円

６月	７月	８月	９月	１０月	１１月	１２月
10 19,950						
300 442,890	178 343,350	252 425,565	108 196,455	78 192,885	223 502,635	617 1,944,065
1,476	1,928	1,688	1,819	2,472	2,253	3,150
				10 31,290	5 10,500	10 33,075
280 392,490	137 255,360	232 390,915	93 159,705	52 131,355	178 402,255	497 1,554,410
				6 3,465		
10 17,850	36 74,340	20 34,650	10 21,000	5 9,450	25 49,455	65 136,080
10 32,550	5 13,650		5 15,750	5 17,325	15 40,425	45 220,500
3,781 3,059,136	4,641 3,147,788	4,152 2,751,789	3,478 2,303,678	5,082 3,476,130	6,902 6,411,828	7,108 9,013,473
809	678	662	662	684	928	1,268
30 5,250			205 93,451	93 36,015	140 100,979	206 220,920
1,574 1,210,369	2,126 1,346,040	1,906 1,190,438	1,302 827,823	2,533 1,725,560	3,531 2,545,753	2,781 2,694,605
		12 15,561				6 25,368
					3 39,060	
					35 60,270	1,480 1,801,510
140 121,380	270 131,880	40 25,200	225 146,895	280 177,660	430 412,860	473 605,640
1,376 1,203,542	1,365 1,181,828	1,164 935,425	684 581,406	886 810,999	770 617,526	414 452,813
650 491,295	880 488,040	1,030 585,165	850 566,102	1,155 672,210	1,259 789,600	990 1,119,069
			2 1,890	18 12,180		
6 23,625			43 20,538	92 35,049	310 132,710	405 191,699
5 3,675			167 65,573	25 6,457	424 1,713,070	353 1,901,849

(3) 鮮　　魚

産地	合計	1月	2月	3月	4月	5月
かに身						
合　計	21,446 51,630,950	2,233 6,081,349	2,322 6,130,757	1,957 4,538,300	1,282 2,510,256	1,517 2,669,035
平均価格	2,407	2,723	2,640	2,319	1,958	1,759
岐　阜	2,239 4,060,683	44 122,441	52 161,910	52 154,991	33 98,973	
北海道	123 216,510		8 21,945			
青　森	5,259 21,418,535	565 2,263,592	461 1,997,837	450 2,032,856	207 904,703	234 1,006,384
宮　城	161 199,248					
千　葉	950 1,278,536		38 65,824			
東　京	1,243 4,505,025	492 1,804,950	476 1,677,690	65 202,440	39 131,880	20 74,340
石　川	39 54,338					
長　野	1 13,495		1 13,495			
大　阪	5 5,250					
兵　庫	8,524 11,906,670	821 1,044,885	908 1,096,620	1,088 1,310,858	817 934,412	1,106 1,153,116
鳥　取	2,764 7,392,325	311 847,581	378 1,095,436	302 837,155	186 440,288	157 435,195
福　岡	138 580,335	−2,100				
その他かに						
合　計	10,962 15,353,306	808 1,153,599	366 656,249	34 97,178	93 122,976	193 275,176
平均価格	1,400	1,427	1,793	2,858	1,322	1,425
岐　阜	2,293 2,167,642	10 13,650			6 20,727	32 77,554
北海道	6,167 9,321,818	387 776,249	176 526,049	27 93,503	3 3,150	17 15,803
宮　城	4 12,642					
山　形	157 122,179	132 105,389				15 9,450
埼　玉	67 218,458					
東　京	538 973,140					
石　川	191 264,660	51 45,150				
愛　知	127 119,493	8 12,548			7 5,124	4 11,760
三　重	63 108,677			7 3,675		2 6,091

単位　上段　数量＝Ｋｇ
下段　金額＝円

６月	７月	８月	９月	１０月	１１月	１２月
1, 054 2, 217, 135	826 2, 384, 380	867 2, 810, 605	1, 185 2, 922, 181	1, 657 3, 524, 003	1, 843 4, 702, 358	4, 703 11, 140, 591
2, 103	2, 886	3, 241	2, 465	2, 126	2, 551	2, 368
10 19, 950			88 165, 587	433 716, 472	624 1, 046, 718	903 1, 573, 641
					60 75, 390	55 119, 175
201 887, 923	261 1, 188, 730	306 1, 447, 563	303 1, 427, 615	302 1, 464, 437	442 2, 029, 714	1, 527 4, 767, 181
	21 25, 725	7 14, 973	25 29, 610	10 9, 660	10 28, 140	88 91, 140
				2 4, 316	4 6, 878	906 1, 201, 518
21 74, 340	6 30, 870	23 78, 750	19 78, 750	26 92, 085	19 105, 840	37 153, 090
					39 54, 338	
						5 5, 250
639 825, 713	351 759, 992	331 772, 277	593 857, 295	740 852, 099	443 770, 642	687 1, 528, 761
183 409, 209	187 379, 063	200 497, 042	157 363, 324	144 384, 934	202 584, 698	357 1, 118, 400
						138 582, 435
348 515, 137	642 826, 834	470 588, 722	404 461, 442	1, 468 1, 330, 398	2, 126 2, 667, 471	4, 010 6, 658, 124
1, 480	1, 287	1, 252	1, 142	906	1, 254	1, 660
27 74, 844	71 226, 139	42 122, 598	157 223, 359	908 707, 967	744 365, 268	296 335, 536
146 194, 720	496 504, 087	315 322, 369	177 182, 937	506 571, 673	977 1, 346, 407	2, 940 4, 784, 871
						4 12, 642
				10 7, 340		
						67 218, 458
9 30, 240			22 11, 130		3 10, 500	504 921, 270
					102 114, 293	38 105, 217
25 23, 946	26 17, 070	30 26, 732		23 21, 578	4 735	
11 5, 051	7 10, 710				3 8, 400	33 74, 750

(3) 鮮　　魚

産地	合計	1月	2月	3月	4月	5月
その他かに			（　続　）			
大　阪	37 50,925		10 8,400			
兵　庫	13 29,862					
鳥　取	783 1,261,839	220 200,613	180 121,800			
山　口	1 19,950					
佐　賀	131 223,757				59 78,225	27 53,655
宮　崎	390 458,264				18 15,750	96 100,863
まふぐ						
合　計	10,297 19,131,725	1,314 2,706,846	1,259 2,769,666	618 1,377,108	129 202,001	23 36,278
平均価格	1,857	2,060	2,199	2,228	1,565	1,577
岐　阜	54 214,564		16 61,268		1 1,050	
千　葉	9 9,450					
東　京	56 143,651					
新　潟	1 168			1 168		
富　山	32 64,755				14 33,706	3 6,930
石　川	3 8,400					
福　井	11 14,910					
愛　知	3,081 4,307,504	247 622,127	144 384,978	84 209,056	10 8,505	
三　重	2,418 7,458,757	303 974,603	362 1,150,028	314 902,916	4 7,350	6 10,448
大　阪	93 158,372	4 8,925	57 84,242	17 29,925		4 8,400
兵　庫	147 423,383	12 5,964				
和歌山	103 33,391					
山　口	3,436 4,625,454	606 742,720	568 880,355	202 235,043	73 79,643	10 10,500
愛　媛	235 897,326	13 40,320			6 24,161	
福　岡	384 246,395	6 15,918	34 58,905			
長　崎	16 17,640	16 17,640				
宮　崎	218 507,605	107 278,629	78 149,890		21 47,586	

単位　上段　数量＝Ｋｇ
　　下段　金額＝円

６ 月	７ 月	８ 月	９ 月	１ ０ 月	１ １ 月	１ ２ 月
						27 42, 525
					13 29, 862	
				3 4, 515	280 792, 006	100 142, 905
						1 19, 950
41 81, 639	4 10, 238					
89 104, 697	38 58, 590	83 117, 023	48 44, 016	18 17, 325		
16 21, 210	5 6, 773	4 23, 835	167 174, 925	1, 066 1, 373, 450	2, 127 3, 780, 869	3, 569 6, 658, 764
1, 325	1, 354	5, 958	1, 047	1, 288	1, 777	1, 865
			13 54, 511	5 23, 331	3 13, 388	16 61, 016
					9 9, 450	
					56 143, 651	
					3 4, 935	12 19, 184
				3 8, 400		
				9 10, 500	2 4, 410	
			74 22, 050	352 194, 775	939 1, 182, 638	1, 231 1, 683, 375
9 6, 930	2 2, 310		3 8, 064	168 601, 539	490 1, 609, 530	757 2, 185, 039
5 10, 080	2 8, 400			2 4, 200		2 4, 200
				3 210	37 87, 340	95 329, 869
	3 263				100 33, 128	
		4 23, 835	25 26, 250	256 292, 112	446 501, 273	1, 246 1, 833, 723
				30 127, 082	42 191, 126	144 514, 637
2 4, 200	−2 −4, 200		40 32, 550	238 111, 301		66 27, 721
			12 31, 500			

(3) 鮮　　魚

産地	合計	1月	2月	3月	4月	5月
その他ふぐ						
合　計	6,386 31,824,972	1,057 4,670,030	961 4,558,424	686 3,270,336	82 311,589	22 96,443
平均価格	4,983	4,418	4,743	4,767	3,799	4,383
岐　阜	12 63,802			8 43,379	2 12,863	
愛　知	106 133,875			1 5,460		2 15,120
三　重	148 587,510	57 241,166	47 172,043	21 84,273		
兵　庫	93 334,836					
山　口	2,045 9,637,401	187 670,003	116 374,249	117 313,254	34 68,040	12 30,240
愛　媛	3,858 20,713,893	740 3,606,610	779 3,928,656	539 2,823,970	44 225,121	8 51,083
福　岡	54 160,537	23 40,153	19 83,476		2 5,565	
宮　崎	70 193,118	50 112,098				
さ　ば						
合　計	185,011 63,938,562	17,153 6,075,773	10,938 6,232,762	20,808 6,446,990	17,041 5,290,775	16,042 4,806,380
平均価格	345	354	569	309	310	299
岐　阜	7,455 2,249,142	170 183,015	45 138,810	1,396 392,397	1,370 361,263	436 84,431
北海道	50 13,125					
青　森	3,416 908,303	6 12,600				
岩　手	50 7,875					
宮　城	13,829 3,555,935	4 9,975		3 4,830		
福　島	66,780		66,780			
千　葉	15,386 4,924,214	550 153,510	100 437,904	854 297,360	1,180 277,432	110 40,740
神奈川	1,530 370,545				300 118,335	680 135,135
新　潟	1,263 360,045					
富　山	2,001 1,164,000	981 637,246	109,589	29 9,975		310 149,520
石　川	6,213 2,482,833	512 288,593	130 73,868	1,181 458,536	1,032 334,425	1,461 572,146
福　井	1,004 561,492	46 89,630	81 137,898	527 232,494	8 15,456	
静　岡	19,935 6,125,812	245 63,000	2,940 1,814,896	6,347 1,785,265	5,230 1,397,772	2,873 601,451

単位　上段　数量＝Ｋｇ
下段　金額＝円

６月	７月	８月	９月	１０月	１１月	１２月
31 86, 688	31 107, 794	40 178, 502	78 338, 904	335 1, 550, 140	794 4, 019, 644	2, 269 12, 636, 478
2, 796	3, 477	4, 462	4, 344	4, 627	5, 062	5, 569
						2 7, 560
				18 20, 790	55 60, 585	30 31, 920
				8 33, 170		15 56, 858
				2 5, 250		91 329, 586
25 53, 088	20 45, 675	16 45, 675	46 151, 918	151 489, 568	371 1, 860, 044	950 5, 535, 647
6 33, 600	11 62, 119	24 132, 827	32 186, 986	136 920, 342	368 2, 099, 015	1, 171 6, 643, 564
						10 31, 343
				20 81, 020		
15, 156 4, 862, 742	12, 264 3, 970, 026	10, 489 3, 300, 605	12, 781 4, 132, 229	14, 659 5, 557, 021	19, 026 6, 685, 916	18, 654 6, 577, 343
320	323	314	323	379	351	352
750 141, 583	371 76, 599	548 159, 423	595 196, 582	786 276, 666	658 162, 709	330 75, 664
	50 13, 125					
		1, 540 326, 445	1, 870 569, 258			
50 7, 875						
20 1, 365	3, 664 1, 102, 700	3, 590 959, 766	1, 820 453, 811	260 104, 475	2, 285 562, 538	2, 183 356, 475
2, 405 645, 121	110 78, 540	6 2, 310		1, 154 324, 975	5, 557 1, 662, 364	3, 360 1, 003, 958
550 117, 075						
		600 167, 895			10 18, 900	653 173, 250
681 257, 670						
185 101, 535	525 120, 960	63 46, 410	145 48, 720	730 291, 690	40 31, 920	209 114, 030
180 32, 621	6 2, 730		150 47, 250	6 3, 413		
	430 85, 890	100 21, 000	520 110, 145	950 180, 453	225 50, 190	75 15, 750

(3) 鮮　　魚

産地	合計	1月	2月	3月	4月	5月
さば			（続）			
愛知	51,875 18,809,046	3,185 1,466,222	1,091 1,005,797	2,373 742,331	3,497 874,389	4,954 1,610,817
三重	34,916 9,111,623	8,828 1,656,535	3,852 1,110,190	5,378 1,181,909	1,891 614,660	4,736 1,200,297
大阪	26 6,668	20 3,938		6 2,730		
兵庫	466 527,552	60 74,655			112 13,545	58 53,555
和歌山	4,402 1,179,887		20 158,865	675 141,856	1,055 209,580	
鳥取	3,365 1,294,336	600 236,355	395 125,213	120 72,030	150 74,865	150 69,195
広島	120 53,550					
愛媛	598 930,249	60 129,508	2 5,250	5 12,075	152 267,674	173 235,543
高知	710 202,335		600 156,135		110 46,200	
福岡	2,931 1,512,032	335 119,490				
佐賀	9,420 4,902,784	1,264 729,993	1,520 670,584	1,564 668,882	476 256,778	101 53,550
長崎	1,930 1,404,586	275 203,175	 160,125	191 111,720	85 54,180	
大分	380 800,848	12 18,333	12 27,783	159 332,600	153 342,721	
鹿児島	1,740 412,965		150 33,075		240 31,500	
さんま						
合計	206,736 87,301,733	840 578,922	440 901,383	3,392 1,075,409	2,953 828,142	2,918 775,277
平均価格	422	689	2,048	317	280	265
岐阜	2,141 1,029,348					
北海道	126,016 59,911,908					80 16,800
宮城	129 135,618					
福島	26,646 8,470,429	780 478,854	 629,686	2,797 859,678	2,190 576,661	2,350 594,878
千葉	34,219 10,950,666	60 87,468	360 241,247	595 215,731	463 198,666	488 163,599
富山	12,600	12,600				
愛知	14,754 5,855,402		80 30,450		300 52,815	
三重	640 381,728					
大阪	1,788 441,735					

単位　上段　数量＝Ｋｇ
下段　金額＝円

６月	７月	８月	９月	１０月	１１月	１２月
5, 776 1, 718, 421	3, 997 1, 374, 349	3, 009 1, 112, 478	4, 935 1, 830, 783	5, 497 2, 393, 709	6, 325 2, 151, 400	7, 236 2, 528, 350
3, 506 1, 359, 993	1, 689 633, 686	318 158, 441	773 234, 707	1, 992 453, 771	501 169, 071	1, 452 338, 363
6 4, 804				14 10, 847		216 370, 146
	79 16, 590	335 163, 380	805 172, 568	1, 015 208, 793	418 108, 255	
	795 235, 200		300 94, 080	455 209, 475	120 105, 525	280 72, 398
						120 53, 550
25 23, 809	28 44, 247	50 75, 558	45 41, 475	54 90, 700		4 4, 410
	1 2, 394		100 61, 425	773 432, 915	1, 112 585, 428	610 310, 380
535 235, 305	120 65, 416	18 6, 300	153 95, 550	733 388, 239	1, 400 806, 716	1, 536 925, 471
205 104, 738	149 59, 850		20 17, 850	240 186, 900	375 270, 900	390 235, 148
32 54, 547		12 24, 864				
250 56, 280	250 57, 750	300 76, 335	550 158, 025			
2, 834 854, 029	4, 463 2, 136, 831	26, 108 12, 971, 763	76, 880 36, 153, 315	59, 265 23, 436, 861	24, 033 6, 703, 758	2, 610 886, 043
301	478	496	470	395	278	339
	14 15, 540	570 251, 895	1, 282 628, 404	257 123, 954	10 6, 405	8 3, 150
	515 1, 025, 483	15, 059 9, 313, 920	64, 965 31, 274, 717	44, 500 17, 951, 288	897 329, 700	
			87 85, 470	36 43, 848	6 6, 300	
2, 220 600, 709	2, 304 536, 803	2, 020 474, 603	728 229, 058	4, 860 1, 814, 035	5, 317 1, 273, 629	1, 080 401, 835
614 253, 320	1, 172 408, 140	4, 220 1, 438, 347	3, 310 1, 124, 447	4, 512 1, 517, 094	17, 103 4, 888, 749	1, 322 413, 858
	458 150, 865	3, 199 1, 002, 961	5, 517 2, 543, 994	4, 300 1, 808, 142	700 198, 975	200 67, 200
		640 381, 728				
			988 263, 235	800 178, 500		

(3) 鮮　　魚

産地	合計	1月	2月	3月	4月	5月
さんま			（　続　）			
鳥　取	3 3,990					
岡　山	400 108,309					
このしろ						
合　計	1,266 744,964	111 74,499	104 41,928	135 90,133	112 69,773	114 79,796
平均価格	588	671	403	667	622	699
宮　城	14 1,019					
富　山	282 156,012		4 2,940	15 6,615		
愛　知	269 140,488				62 34,913	104 76,646
山　口	61 11,498	21 4,200	40 7,298			
佐　賀	640 435,947	90 70,299	60 31,690	120 83,518	50 34,860	10 3,150
さより						
合　計	3,592 6,128,308	364 485,200	530 933,387	1,063 2,072,349	622 1,036,443	274 436,172
平均価格	1,706	1,332	1,761	1,949	1,666	1,591
岐　阜	391 652,270	52 81,717	56 83,140	80 105,735	38 65,625	47 60,270
北海道	19 16,926					
宮　城	24 78,960	18 60,060	6 18,900			
山　形	6 14,091				6 14,091	
千　葉	524 1,405,188		126 242,658	318 945,021	80 217,509	
東　京	367 278,590	45 30,031	120 105,160	102 64,439	20 11,550	
石　川	40 89,250			13 8,190	11 32,760	16 47,040
福　井	145 218,258				91 172,562	54 45,696
愛　知	419 327,602	22 7,455	30 18,375	30 24,938	214 151,411	93 87,413
三　重	1,219 1,650,447	209 232,143	124 164,883	380 503,992	102 155,685	45 93,483
兵　庫	16 17,640					
広　島	102 519,435		12 42,840	38 187,425	34 182,070	16 96,390
山　口	213 760,961	18 73,794	56 257,431	92 218,434	5 13,335	3 5,880

単位　上段　数量＝Ｋｇ
　　下段　金額＝円

６月	７月	８月	９月	１０月	１１月	１２月
			3 3, 990			
		400 108, 309				
129 45, 498	113 75, 381	167 97, 842	74 37, 086	97 44, 207	40 22, 281	70 66, 540
352	667	585	501	455	557	950
6 609	8 410					
15 11, 550	85 61, 321	107 53, 636	19 8, 715	37 11, 235		
98 25, 464			5 3, 465			
10 7, 875	20 13, 650	60 44, 206	50 24, 906	60 32, 972	40 22, 281	70 66, 540
34 75, 569			79 92, 339	140 259, 017	212 275, 000	274 462, 832
2, 222			1, 168	1, 850	1, 297	1, 689
11 43, 523			5 9, 870	64 128, 521	23 45, 309	15 28, 560
19 16, 926						
				20 15, 120	10 8, 400	50 43, 890
1, 260						
					16 14, 385	14 23, 625
2 3, 150			32 42, 159	44 82, 973	111 133, 406	170 238, 573
			16 17, 640			
2 10, 710						
				2 21, 903	12 42, 000	25 128, 184

(3) 鮮　　魚

産地	合計	1月	2月	3月	4月	5月
さより			（　続　）			
大　分	101 96,065			10 14,175	21 19,845	
鹿児島	6 2,625					
にしん						
合　計	1,089 445,869	151 83,129	245 131,252		290 119,348	106 18,480
平均価格	409	550	535		411	174
岐　阜	10 8,925		10 8,925			
北海道	309 112,628		10 12,600		105 51,413	52 10,920
岩　手	2 3,381	2 3,381				
山　形	50 19,951		50 19,951			
東　京	174 86,100	50 28,350	100 45,150		24 12,600	
愛　知	359 157,606	99 51,398	60 22,838		161 55,335	
三　重	15 21,788		15 21,788			
鳥　取	170 35,490					54 7,560
とびうお						
合　計	4,129 866,438	610 6,405		102 82,635	301 118,073	599 145,039
平均価格	209	10		810	392	242
岐　阜	423 63,296					57 5,933
岩　手	414 74,624					
宮　城	100 5,250					
福　井	1,040 228,115					30 3,150
静　岡	63 8,442					
愛　知	1,030 207,587	610 6,405		102 82,635	120 51,870	68 26,828
三　重	158 40,636					51 12,443
兵　庫	12 2,520					12 2,520
和歌山	672 163,465					381 94,165
島　根	36 6,300					

単位　上段　数量＝Ｋｇ
下段　金額＝円

６月	７月	８月	９月	１０月	１１月	１２月
			20 20,045 6 2,625	10 10,500	40 31,500	
52 19,950 383 52 19,950	90 17,745 197 90 17,745		112 26,670 238 112 26,670	4 1,260 315 4 1,260	24 17,535 730 24 17,535	15 10,500 700 15 10,500
1,233 272,216 220 189 28,088 757 178,817 85 25,988 86 14,123 80 18,900 36 6,300	670 100,529 150 138 20,350 78 13,566 100 5,250 253 46,148 63 8,442 30 5,513 8 1,260	114 30,503 267 30 4,725 72 19,058 12 6,720	429 84,473 196 9 4,200 264 42,000 3 1,628 10 7,035 143 29,610	68 20,790 305 68 20,790	4,725 4,725	3 1,050 350 3 1,050

(3) 鮮　　魚

産地	合計	1月	2月	3月	4月	5月
とびうお　（　続　）						
山　口	21 17,220				21 17,220	
鹿児島	160 48,983				160 48,983	
しいら						
合　計	4,311 556,584					196 22,630
平均価格	129					115
岐　阜	717 102,588					
石　川	90 16,191					
福　井	2,981 366,641					
愛　知	149 22,315					
三　重	363 48,733					196 22,630
長　崎	11 116					
ぼ　ら						
合　計	2,872 768,831	112 36,978	44 21,511	320 105,857	235 79,664	120 37,505
平均価格	267	330	488	330	338	312
岐　阜	30 7,729	3 1,523				
千　葉	40 14,700			40 14,700		
愛　知	1,654 329,280	60 11,808		210 60,666	136 44,383	62 15,374
三　重	1,137 414,077	49 23,647	44 21,511	70 30,491	99 35,281	58 22,131
鳥　取	11 3,045					
まながつお						
合　計	2,746 4,214,591	479 604,316	328 433,792	355 642,312	97 193,284	2 2,594
平均価格	1,534	1,261	1,322	1,809	1,992	1,297
岐　阜	925 1,579,091	143 229,124	63 80,546	291 536,545	51 93,970	2 2,594
東　京	144 298,003					
愛　知	151 165,480	24 27,930	15 28,350			
三　重	84 150,711	13 25,158	18 29,293	18 33,768		

単位　上段　数量＝Ｋｇ
下段　金額＝円

６月	７月	８月	９月	１０月	１１月	１２月
556 100, 767	202 35, 964	509 76, 829	1, 840 223, 177	730 67, 868	182 20, 087	96 9, 262
181	178	150	121	92	110	96
184 33, 842		57 12, 012	78 11, 827	131 15, 674	171 19, 971	96 9, 262
			90 16, 191			
105 24, 431	180 31, 521	452 64, 817	1, 645 193, 678	599 52, 194		
149 22, 315						
118 20, 179	22 4, 443		27 1, 481			
					11 116	
77 37, 559	77 38, 604	88 48, 147	174 72, 678	1, 279 205, 283	258 50, 304	88 34, 741
487	501	547	417	160	194	394
1 105	3 1, 890			20 2, 898		3 1, 313
10 4, 599	11 3, 791	26 13, 903	105 33, 948	840 118, 153	194 22, 655	
66 32, 855	63 32, 923	62 34, 244	69 38, 730	419 84, 232	53 24, 604	85 33, 428
					11 3, 045	
178 412, 622	322 626, 621	155 252, 851	129 181, 001	136 202, 573	331 331, 980	234 330, 645
2, 318	1, 946	1, 631	1, 403	1, 489	1, 002	1, 413
	121 270, 428	42 67, 729	68 104, 760	70 102, 885	33 41, 895	41 48, 615
53 103, 185	48 75, 332			24 19, 635	10 12, 911	9 86, 940
				10 11, 550	50 47, 250	52 50, 400
3 6, 379	13 23, 478	15 28, 435			4 4, 200	

(3) 鮮　　魚

産地	合計	1月	2月	3月	4月	5月
まながつお			（　続　）			
兵　庫	351 287, 123	156 111, 930				
和歌山	228 285, 265	35 36, 225	8 13, 546		2 3, 024	
岡　山	135 181, 132					
山　口	260 528, 447	15 29, 857	36 76, 813			
高　知	54 125, 533			18 38, 819	36 86, 714	
福　岡	192 373, 943	91 141, 099	8 15, 330			
長　崎	204 209, 759	2 2, 993	162 159, 810	28 33, 180	8 9, 576	
鹿児島	18 30, 104		18 30, 104			
あまたい						
合　計	4, 982 10, 148, 532	175 423, 442	621 1, 120, 803	501 921, 906	404 832, 312	585 1, 103, 592
平均価格	2, 037	2, 419	1, 804	1, 840	2, 060	1, 886
岐　阜	1, 416 3, 326, 814	35 109, 768	194 483, 299	108 256, 956	120 289, 296	167 370, 491
秋　田	134 203, 373				3 6, 248	
山　形	74 139, 622					
千　葉	165 233, 222			36 47, 680	60 86, 421	42 54, 338
神奈川	44 43, 244	18 13, 939			12 15, 209	
新　潟	4 5, 670					
石　川	361 567, 043					
福　井	622 1, 734, 180	54 162, 477	11 37, 538	18 62, 706	79 200, 994	108 269, 663
愛　知	121 157, 150	6 20, 496				10 9, 975
三　重	317 664, 247	2 6, 174	7 24, 476	4 8, 211	13 26, 618	89 157, 034
京　都	20 73, 533		2 6, 615	12 51, 041		
大　阪	348 467, 507			99 155, 187	45 58, 380	72 74, 361
鳥　取	8 17, 766					
島　根	8 25, 410					
山　口	101 342, 300					

単位　上段　数量＝Ｋｇ
　　下段　金額＝円

６月	７月	８月	９月	１０月	１１月	１２月
				19 22, 313	132 108, 255	44 44, 625
				4 33, 495	91 98, 910	88 100, 065
	33 45, 324	41 59, 567	61 76, 241			
75 170, 337	88 176, 049	30 48, 337		9 12, 695	7 14, 359	
47 132, 721	19 36, 010	27 48, 783				
					4 4, 200	
311 650, 312	482 1, 121, 409	433 663, 522	337 565, 423	392 867, 353	363 1, 015, 452	378 863, 006
2, 091	2, 326	1, 532	1, 677	2, 212	2, 797	2, 283
150 358, 104	214 505, 718	99 132, 027	103 184, 265	32 86, 305	62 222, 973	132 327, 612
				131 197, 125		
	30 60, 365	35 69, 216	9 10, 041			
		12 13, 209			15 31, 574	
			14 14, 096			
4 5, 670						
88 140, 271	115 177, 555	84 113, 817	22 31, 028	37 71, 738		15 32, 634
30 63, 012	32 92, 243	44 86, 531	43 134, 707	45 133, 436	86 267, 121	72 223, 752
6 12, 054		5 4, 830	21 30, 582	8 10, 920	31 30, 566	34 37, 727
21 42, 336		21 32, 362	21 37, 968	24 55, 966	69 180, 176	46 92, 926
				6 15, 877		
		90 122, 973	42 56, 606			
		8 17, 766				
		8 25, 410				
					34 216, 762	67 125, 538

(3) 鮮　　魚

産地	合計	1月	2月	3月	4月	5月
あまたい（続）						
愛　媛	276 408,587	60 110,588	30 37,162	152 220,661	34 40,176	
福　岡	257 750,241		15 44,637		21 70,613	54 120,026
長　崎	674 913,169		362 487,076	72 119,464		34 27,439
宮　崎	32 75,454				17 38,357	9 20,265
いとより						
合　計	1,892 1,611,531	223 169,360	83 82,384	57 60,890	145 176,917	309 249,089
平均価格	851	759	992	1,068	1,220	806
岐　阜	152 185,189		8 11,298	7 10,836	40 46,909	9 7,392
愛　知	62 55,015					
三　重	218 235,626	7 5,544	6 6,300	20 23,342	57 72,688	55 44,690
和歌山	5 998					2 683
山　口	69 32,697			12 10,080		
高　知	3 2,804					
福　岡	779 605,111				21 34,902	238 193,594
長　崎	604 494,091	216 163,816	69 64,786	18 16,632	27 22,418	5 2,730
きんめたい						
合　計	5,382 8,875,394	571 814,117	290 495,296	742 1,142,136	487 872,995	669 1,007,815
平均価格	1,649	1,425	1,707	1,539	1,792	1,506
千　葉	2,395 5,141,607	166 313,923	152 311,177	226 507,734	269 620,102	342 698,676
静　岡	1,101 1,375,014	96 121,485	60 67,831	78 85,051	42 45,360	54 60,480
愛　知	781 962,472	134 113,505	54 77,070	177 226,107	36 31,815	92 62,685
和歌山	395 457,487			236 280,929	114 145,058	45 31,500
高　知	574 779,633	125 194,045	24 39,218	25 42,315	20 29,610	136 154,474
長　崎	74 99,299	50 71,159				
鹿児島	6 1,050				6 1,050	
沖　縄	56 58,832					

単位　上段　数量＝Ｋｇ
　　下段　金額＝円

６ 月	７ 月	８ 月	９ 月	１ ０ 月	１ １ 月	１ ２ 月
12 28, 865	75 226, 392	15 34, 608		65 225, 100		
	16 59, 136	12 10, 773	62 66, 130	44 70, 886	66 66, 280	6 5, 985
						6 16, 832
229 203, 413	152 103, 795	34 25, 353	152 96, 505	229 182, 414	152 126, 521	127 134, 890
888	682	745	634	796	832	1, 062
36 57, 204	11 14, 044		4 4, 830	28 23, 320		9 9, 356
20 26, 108			42 28, 907			
29 26, 964		1 1, 050			2 2, 048	41 53, 000
	3 315					
26 12, 852			31 9, 765			
	3 2, 804					
109 74, 415	127 80, 762	33 24, 303	54 37, 410	106 84, 933	91 74, 792	
9 5, 870	8 5, 870		21 15, 593	95 74, 161	59 49, 681	77 72, 534
472 856, 286	483 635, 659	487 756, 385	234 350, 870	187 400, 021	390 777, 223	370 766, 591
1, 814	1, 316	1, 553	1, 499	2, 139	1, 992	2, 071
365 722, 166	30 69, 889	115 232, 398	123 197, 464	97 258, 953	218 550, 947	292 658, 178
42 45, 360	225 278, 877	234 345, 592	72 86, 521	60 87, 728	76 75, 916	62 74, 813
	53 79, 800	88 125, 475	39 66, 885	30 53, 340	62 92, 190	16 33, 600
65 88, 760	95 120, 121	50 52, 920			34 58, 170	
	24 28, 140					
	56 58, 832					

(3) 鮮　　魚

産地	合計	1月	2月	3月	4月	5月
ほうぼう						
合計	972 597,622	129 61,459	212 179,921	108 119,777	103 54,066	17 15,110
平均価格	614	476	848	1,109	524	888
岐阜	197 171,304	10 7,644	31 36,096	38 38,400	6 5,854	8 6,594
岩手	20 1,050					
宮城	161 13,882	16 945				
福井	222 97,590	86 27,122	100 56,617		14 8,726	
愛知	280 238,227	5 10,227	68 75,204	62 75,759	57 22,586	8 7,382
三重	73 65,373	12 15,521	13 12,004	2 2,625	15 10,789	1 1,134
兵庫	2 1,092					
長崎	17 9,104			6 2,993	11 6,111	
こち						
合計	439 591,801	8 7,750	5 4,316	22 29,737	45 20,339	54 83,778
平均価格	1,348	968	863	1,351	451	1,551
岐阜	46 77,193			1 4,116		13 17,205
宮城	6 1,785					
福井	1 347					1 347
愛知	178 230,153	4 4,200	3 3,150	10 15,068	42 12,390	16 25,516
三重	66 132,394	4 3,550	2 1,166	1 1,103	2 6,479	7 16,297
大阪	16 14,700			10 9,450		
兵庫	90 122,629				1 1,470	17 24,413
愛媛	36 12,600					
あんこう						
合計	11,540 8,951,292	2,649 1,908,282	1,709 1,371,130	720 532,898	360 77,115	23 3,834
平均価格	775	720	802	740	214	166
岐阜	174 184,651	39 38,373	29 75,727		42 4,841	
青森	101 79,466	10 8,400	16 13,388	19 7,803		

単位　上段　数量＝Ｋｇ
　　下段　金額＝円

６月	７月	８月	９月	１０月	１１月	１２月
180 21, 432	45 28, 929	10 5, 019	29 11, 471	50 35, 525	67 44, 889	22 20, 024
119	642	501	395	710	669	910
3 1, 575	33 26, 440	9 4, 809	19 8, 888	16 10, 496	14 11, 971	10 12, 537
20 1, 050						
126 9, 272	9 1, 082		10 2, 583			
19 4, 285				3 840		
12 5, 250	1 315			26 18, 529	33 18, 281	8 4, 694
		1 210		5 5, 660	20 14, 637	4 2, 793
	2 1, 092					
110 192, 153	114 123, 142	43 91, 796	9 14, 532	10 10, 501	8 4, 988	11 8, 769
1, 746	1, 080	2, 134	1, 614	1, 050	623	797
12 26, 450	14 23, 531	2 2, 457		4 3, 434		
6 1, 785						
18 27, 909	32 47, 597	33 72, 030	6 7, 665	4 6, 122	2 630	8 7, 876
24 57, 126	9 19, 378	6 14, 894	3 6, 867	2 945	4 3, 959	2 630
6 5, 250						
44 73, 633	23 20, 036	2 2, 415			2 399	1 263
	36 12, 600					
			199 90, 046	496 360, 138	1, 767 1, 414, 714	3, 617 3, 193, 135
			452	726	800	882
					25 30, 902	39 34, 808
						56 49, 875

(3) 鮮　　魚

産地	合計	1月	2月	3月	4月	5月
あんこう			（　続　）			
宮　城	72 17,200				23 6,216	21 3,109
山　形	294 290,115			161 168,147	28 27,090	
千　葉	1,019 989,523	312 247,238	80 58,456	26 19,573		
東　京	2,064 1,246,181	516 259,704	463 322,142			
神奈川	62 31,764	62 31,764				
富　山	158 112,417		18 15,299	119 92,601	21 4,517	
石　川	339 227,917	86 42,310	8 2,835	7 11,340		
福　井	132 98,368	12 13,052	29 48,789	11 12,495		
静　岡	417 365,225					
愛　知	390 212,967	44 34,514	22 44,295	78 99,707	246 34,451	
三　重	753 546,456	64 45,508	30 12,443	24 18,124		2 725
大　阪	2,907 2,551,368	824 646,361	563 473,657	31 15,837		
兵　庫	88 48,630	7 3,570	10 2,100			
和歌山	116 33,927	68 27,627	48 6,300			
鳥　取	34 5,324					
島　根	249 76,377			201 64,995		
山　口	1,314 1,223,959	337 297,839	140 116,037	43 22,276		
愛　媛	782 555,802	193 158,367	253 179,662			
福　岡	75 53,655	75 53,655				
はたはた						
合　計	4,493 1,036,940	182 42,210	908 185,536	1,346 264,822	694 142,728	589 112,298
平均価格	230	231	204	196	205	190
岐　阜	1,435 289,432	42 7,035	198 37,643	271 46,096	264 46,390	249 39,428
宮　城	80 1,050	80 1,050				
山　形	24 20,727					
石　川	2,153 519,068	60 18,900	460 97,545	676 163,905	400 79,275	340 72,870

単位　上段　数量＝Ｋｇ
　　下段　金額＝円

６月	７月	８月	９月	１０月	１１月	１２月
			28 7,875			
			48 46,200	57 48,678		
					227 257,604	374 406,652
				96 73,444	398 248,122	591 342,769
				84 44,568	53 27,248	101 99,616
			80 24,032			
						417 365,225
			9 6,615	174 105,998	147 125,979	303 231,064
				18 14,175	345 309,843	1,126 1,091,495
					47 35,648	24 7,312
			34 5,324			
					48 11,382	
				51 59,744	277 235,621	466 492,442
				16 13,531	200 132,365	120 71,877
179 39,533	163 54,716	130 75,264	203 48,821	62 33,968	30 25,767	7 11,277
220	335	578	240	547	858	1,611
129 18,113	101 28,466	27 13,734	142 38,667		6 5,040	6 8,820
					24 20,727	
40 10,500	59 19,110	71 32,445		47 24,518		

(3) 鮮　　魚

産地	合計	1月	2月	3月	4月	5月
はたはた			（　続　）			
福　井	680 164,882		240 47,775	384 53,561	10 12,600	
愛　知	35 13,913				20 4,463	
三　重	26 6,290		10 2,573	15 1,260		
兵　庫	15,225	15,225				
鳥　取	60 6,353					
あいなめ						
合　計	2,986 2,651,311	71 115,598	52 102,225	244 443,561	282 331,609	678 511,296
平均価格	887	1,628	1,965	1,817	1,175	754
岐　阜	459 684,874	3 5,334	24 45,676	142 276,655	27 50,873	56 47,546
北海道	1,359 526,057				74 72,240	333 142,189
青　森	16 15,120				16 15,120	
岩　手	95 82,940				16 17,115	79 65,825
宮　城	45 53,593					
秋　田	36 29,287				26 21,695	10 7,592
東　京	30 15,750					
神奈川	240 264,600				90 99,225	80 88,200
富　山	1 137			1 137		
愛　知	97 99,477	13 22,020	9 16,034	6 13,729	5 9,450	4 2,048
三　重	608 879,476	55 88,244	19 40,515	95 153,040	28 45,891	116 157,896
むつ						
合　計	4,935 10,788,949	411 1,054,292	397 1,038,193	400 991,428	463 1,011,897	631 1,026,227
平均価格	2,186	2,565	2,615	2,478	2,185	1,626
岐　阜	341 1,033,889	46 114,865	21 73,984	21 64,103	6 19,845	19 51,529
秋　田	30 28,035					
千　葉	304 1,000,624	43 163,266			15 55,377	54 158,445
東　京	1,756 3,443,950	215 484,344	139 339,602	192 408,372	198 400,762	106 223,835

単位　上段　数量＝Ｋｇ
下段　金額＝円

６月	７月	８月	９月	１０月	１１月	１２月
10 10, 920	3 7, 140	32 29, 085	1 3, 801			
				15 9, 450		
						1 2, 457
			60 6, 353			
590 308, 107	309 264, 011	97 117, 650	32 35, 781	129 82, 029	309 192, 305	193 147, 139
522	854	1, 212	1, 118	635	622	762
18 31, 386	28 46, 779	7 15, 561	12 15, 861	20 26, 167	74 73, 871	48 49, 165
449 123, 701	153 50, 590	21 9, 676	12 5, 670	60 26, 471	198 77, 213	59 18, 307
4 914	4 10, 500	35 41, 759	2 420			
	30 15, 750					
70 77, 175						
				36 13, 861	4 3, 150	20 12, 885
			6, 300			
49 74, 931	94 140, 392	34 50, 654	6 7, 530	13 15, 530	33 38, 071	66 66, 782
270 679, 973	467 1, 125, 083	405 972, 044	421 786, 268	421 780, 697	336 508, 869	313 813, 978
2, 518	2, 409	2, 400	1, 867	1, 854	1, 514	2, 600
1 945	12 44, 531	12 32, 813	21 50, 433	99 258, 954	35 86, 920	48 234, 967
30 28, 035						
80 246, 175	48 134, 495	32 118, 745		20 84, 116	9 31, 815	3 8, 190
86 171, 214	194 399, 553	135 246, 219	47 69, 380	138 203, 681	116 155, 542	190 341, 446

(3) 鮮　　魚

産地	合計	1月	2月	3月	4月	5月
むつ			（続）			
新潟	51 161,721					
福井	2 4,410					
静岡	19 43,386					
愛知	170 115,501		34 47,376	9 9,660	15 8,085	21 10,563
三重	680 2,020,496	51 160,084	124 400,957	97 332,809	84 235,978	38 109,169
和歌山	4 1,890					
鳥取	283 69,947					140 38,053
山口	707 1,518,156	9 26,460	27 77,049	27 62,055	125 263,290	123 238,518
福岡	10 40,950	10 40,950				
長崎	438 833,450	37 64,323	52 99,225	54 114,429	20 28,560	130 196,115
宮崎	140 472,544					
きす						
合計	3,882 2,560,650	114 61,798	431 218,902	296 163,880	443 179,814	488 245,594
平均価格	659	542	507	553	405	503
岐阜	2,247 595,699	50 12,285	289 68,004	205 91,561	344 80,851	361 44,102
宮城	95 9,043	42 4,174	15 2,574	24 263		
富山	9 6,489					9 6,489
石川	350 46,410		40 9,030		40 5,250	
福井	197 344,617					32 50,506
愛知	40 19,110			30 3,150		4 6,300
三重	634 906,468	22 45,339	27 56,176	37 68,906	59 93,713	70 121,040
兵庫	222 375,858		60 83,118			
山口	48 183,309					
香川	28 56,490					
福岡	12 17,157					12 17,157

単位　上段　数量＝Ｋｇ
　　下段　金額＝円

６月	７月	８月	９月	１０月	１１月	１２月
51 161,721						
				2 4,410		
	19 43,386					
					91 39,817	
5 15,897	37 139,608	28 92,085	73 234,845	64 70,529	28 31,605	51 196,930
	4 1,890					
			114 24,675	29 7,219		
	117 267,750	162 369,149	72 142,695		27 49,770	18 21,420
	27 65,520	9 23,625	40 89,865	69 151,788		
17 55,986	9 28,350	27 89,408	54 174,375		30 113,400	3 11,025
460 537,970	195 324,482	180 309,427	356 175,609	363 123,849	311 116,225	245 103,100
1,169	1,664	1,719	493	341	373	420
161 71,495	23 21,840	12 15,719	251 53,550	275 86,416	190 28,718	86 21,158
			8 1,402		6 630	
			30 3,885	70 9,975	40 3,150	130 15,120
16 38,085	46 73,364	60 118,568	41 62,991	2 1,103		
	4 5,460			2 4,200		
147 183,950	92 125,265	92 123,144	20 30,345	14 22,155	54 36,435	
108 187,950	6 6,300	4 7,560			18 35,700	26 55,230
	24 92,253	12 44,436	6 23,436		3 11,592	3 11,592
28 56,490						

(3) 鮮　　魚

産地	合計	1月	2月	3月	4月	5月
かます						
合計	11,430 6,815,500	599 441,259	418 357,095	1,357 685,085	450 326,306	1,443 843,961
平均価格	596	736	854	504	725	584
岐阜	591 491,478			8 11,130	36 40,289	2 998
宮城	18 16,695					
千葉	15 9,030	15 9,030				
富山	423 127,891		40 52,185	245 45,360		
石川	80 8,400					
福井	1,343 484,392	46 15,460			32 14,711	27 13,860
静岡	120 63,420					
愛知	2,730 1,452,512	98 69,510	86 49,140	587 273,053	90 62,790	688 391,252
三重	2,089 1,723,111	139 121,035	87 94,280	60 70,508	147 116,851	80 61,268
京都	179 72,345				60 20,790	80 22,575
兵庫	85 25,998	5,250				
和歌山	884 373,584	144 89,461	44 50,085			35 23,205
鳥取	516 296,415	9 6,825	90 63,840	315 172,620		15 11,655
島根	34 4,914					
山口	9 1,890					
愛媛	90 15,750					
佐賀	761 486,362	75 66,203		102 85,891		201 125,843
長崎	266 187,110	73 58,485	17 10,185	13 8,190	18 9,450	60 51,282
熊本	805 680,296		54 37,380		40 37,800	185 107,835
大分	120 96,075					50 28,350
宮崎	50 25,746			27 18,333	3 1,575	20 5,838
鹿児島	222 172,086				24 22,050	
いさき						
合計	8,231 6,980,170	250 219,851	141 177,337	268 321,707	296 305,611	1,269 1,087,675

単位　上段　数量＝Ｋｇ
　　下段　金額＝円

６月	７月	８月	９月	１０月	１１月	１２月
948 653, 934	990 541, 183	653 460, 249	1, 001 684, 853	1, 708 826, 302	1, 188 636, 743	675 358, 530
689	546	704	684	483	535	531
18 16, 947	32 24, 729	10 15, 068	77 100, 317	309 184, 434	79 77, 511	20 20, 055
		18 16, 695				
				106 19, 846		32 10, 500
				60 7, 875	20 525	
161 96, 863	131 67, 988		235 59, 955	403 118, 230	272 88, 347	36 8, 978
120 63, 420						
194 140, 492	323 174, 731	87 78, 656	135 23, 625	178 69, 300	60 26, 670	204 93, 293
100 72, 660	161 111, 825	218 126, 810	292 248, 955	341 263, 834	260 275, 752	204 159, 333
				39 28, 980		
					85 20, 748	
29 18, 281	63 22, 890	111 30, 975	20 23, 888	126 29, 821	181 51, 325	131 33, 653
		15 4, 725			72 36, 750	
				34 4, 914		
					9 1, 890	
					90 15, 750	
15 12, 495	226 105, 630	34 17, 325	42 28, 560	30 21, 000	15 10, 185	21 13, 230
17 14, 280			24 13, 230		17 2, 520	27 19, 488
130 88, 200		160 169, 995	156 166, 898	62 54, 968	18 17, 220	
20 13, 650			20 19, 425	20 23, 100	10 11, 550	
144 116, 646	54 33, 390					
2, 133 1, 648, 078	1, 432 1, 113, 054	212 322, 459	401 442, 169	459 424, 005	1, 012 592, 657	358 325, 567

(3) 鮮　　魚

産地	合計	1月	2月	3月	4月	5月
いさき			（　続　）			
平均価格	848	879	1,257	1,200	1,032	857
岐　阜	296 376,155	5 8,915	20 26,020	22 33,852	17 25,725	52 59,789
石　川	36 23,100			16 12,600		
福　井	18 19,530		6 5,670	4 4,620		4 4,515
静　岡	810 233,112					60 36,750
愛　知	2,394 1,718,512	77 59,325	74 68,229	72 66,570	160 142,675	330 310,484
三　重	1,577 2,399,216	25 49,551	41 77,418	67 126,207	61 98,429	110 176,471
和歌山	1,871 1,298,938			27 28,350		505 359,689
鳥　取	130 93,303					
島　根	50 33,968					
広　島	45 18,900					45 18,900
山　口	100 73,233			51 40,436	49 32,797	
香　川	8 12,432					8 12,432
福　岡	310 236,849				9 5,985	106 71,118
佐　賀	253 192,570	63 53,865				42 31,815
長　崎	246 164,567	80 48,195		9 9,072		7 5,712
熊　本	87 85,785					
すずき						
合　計	27,647 23,674,974	1,702 965,908	1,212 1,325,388	2,731 2,408,230	2,856 2,254,982	2,369 2,193,269
平均価格	856	567	1,093	881	789	925
岐　阜	1,818 2,171,620	26 25,673	142 155,554	317 332,179	165 186,766	180 199,519
宮　城	3 8,552					
千　葉	876 390,832	48 50,400	77,490	395 155,085	358 85,019	75 22,838
富　山	75 20,311					
石　川	16 15,435					
福　井	116 77,401	54 15,622	33,600	32 16,118		

単位　上段　数量＝Ｋｇ
下段　金額＝円

６月	７月	８月	９月	１０月	１１月	１２月
772	777	1, 521	1, 102	923	585	909
35 60, 100	33 36, 637	8 12, 139	14 14, 438	57 65, 994	21 16, 838	12 15, 708
			20 10, 500			
		4 4, 725				
495 123, 375	165 61, 961			90 11, 026		
457 382, 456	584 347, 285	27 35, 774	6 7, 875	90 69, 973	417 153, 379	100 74, 487
158 269, 667	307 445, 052	80 184, 351	87 203, 461	173 269, 137	332 320, 170	136 179, 302
654 534, 976	162 106, 398	54 30, 870	229 165, 575	49 7, 875	191 65, 205	
50 41, 853	80 51, 450					
	50 33, 968					
144 129, 443	51 30, 303					
51 39, 900					45 33, 600	52 33, 390
89 66, 308		3 12, 600				58 22, 680
		36 42, 000	45 40, 320		6 3, 465	
1, 901 2, 272, 018	1, 840 2, 271, 506	2, 518 2, 868, 299	1, 436 1, 685, 520	1, 443 1, 667, 610	3, 957 1, 931, 618	3, 682 1, 830, 626
1, 195	1, 234	1, 139	1, 173	1, 155	488	497
121 179, 536	201 242, 497	218 320, 449	154 220, 631	170 223, 691	51 44, 132	73 40, 993
	3 8, 552					
						75 20, 311
13 12, 285		3 3, 150				
				13 8, 064		17 3, 997

(3) 鮮　　魚

産地	合計	1月	2月	3月	4月	5月
すずき			（　続　）			
愛　知	12,171 8,017,297	965 481,570	214 213,499	905 816,130	1,036 732,742	568 397,290
三　重	9,298 11,067,302	236 185,851	777 781,365	871 984,327	964 1,020,950	705 827,553
京　都	6 3,150					
大　阪	5 6,300					
兵　庫	3,032 1,815,960	319 185,703	79 63,880	190 94,279	284 201,284	841 746,069
和歌山	72 25,366	54 21,089				
島　根	89 17,115					
山　口	31 16,275				31 16,275	
香　川	18 11,946				18 11,946	
熊　本	21 10,112			21 10,112		
せいご						
合　計	471 174,260		3 2,321	147 47,351	29 14,007	28 9,822
平均価格	369		773	322	483	350
岐　阜	3 2,321		3 2,321			
愛　知	440 162,117			147 47,351	29 14,007	
兵　庫	28 9,822					28 9,822
しらうお						
合　計	804 2,249,495	69 264,140	156 396,431	108 600,741	137 479,740	46 90,123
平均価格	2,797	3,828	2,541	5,562	3,501	1,959
岐　阜	58 27,878		51 12,180	1 5,460		
北海道	30 45,570					24 35,910
青　森	96 176,959				34 64,524	22 38,620
宮　城	32 86,165				34 86,165	−2
茨　城	246 337,260	5 6,563	7 21,000			
栃　木	6 7,875	6 7,875				
福　井	18 81,732				18 81,732	

単位　上段　数量＝Ｋｇ
　　下段　金額＝円

６月	７月	８月	９月	１０月	１１月	１２月
588 543, 238	591 573, 056	1, 289 1, 166, 637	525 373, 972	346 293, 666	3, 006 1, 299, 840	2, 138 1, 125, 657
1, 032 1, 410, 357	1, 029 1, 426, 590	1, 002 1, 371, 290	757 1, 090, 917	828 1, 121, 502	515 442, 163	582 404, 437
					6 3, 150	
		5 6, 300				
147 126, 602	16 20, 811	1 473		9 7, 352	367 138, 553	779 230, 954
						18 4, 277
				77 13, 335	12 3, 780	
11 9, 786	47 34, 852	40 10, 500	60 25, 148	30 15, 750	34 3, 589	42 1, 134
889	741	262	419	525	105	27
11 9, 786	47 34, 852	40 10, 500	60 25, 148	30 15, 750	34 3, 589	42 1, 134
			20 37, 800	93 127, 786	85 109, 740	90 142, 994
			1, 890	1, 374	1, 291	1, 588
				4 7, 088		2 3, 150
				6 9, 660		
			20 37, 800	20 36, 015		
				63 75, 023	85 109, 740	86 124, 934

(3) 鮮　　魚

産地	合計	1月	2月	3月	4月	5月
しらうお			（　続　）			
三　重	8 20,685	3 7,875	1 5,250		4 7,560	
島　根	310 1,465,371	55 241,827	97 358,001	107 595,281	47 239,759	2 15,593
かわはぎ						
合　計	9,702 7,892,275	679 839,656	601 670,401	310 458,378	1,152 1,263,630	463 477,435
平均価格	813	1,236	1,115	1,478	1,096	1,031
岐　阜	295 360,414	62 75,753	28 36,762	28 43,598	3 3,938	1 1,071
北海道	216 99,699					
青　森	20 8,400					
岩　手	160 60,690					104 41,580
宮　城	90 109,778	66 102,218				24 7,560
山　形	3 2,100					
東　京	310 284,760			10 7,140	140 113,820	
富　山	1,937 1,229,520	56 24,990				
石　川	35 15,750	35 15,750				
福　井	79 17,630					
愛　知	1,097 1,354,212	115 148,266	168 214,037	111 226,273	100 200,166	74 112,017
三　重	2,244 2,120,413	275 420,137	265 328,724	51 100,517	56 66,496	52 43,996
京　都	18 9,450					
兵　庫	279 623,055				78 203,955	54 147,006
和歌山	175 36,593					4 735
鳥　取	1,231 400,314		45 15,750		30 10,500	
島　根	115 30,450					
山　口	1,100 957,390	70 51,450	90 66,150	110 80,850	710 645,540	40 37,800
香　川	19 30,524					19 30,524
高　知	107 49,424					62 39,186
福　岡	8 12,800	1,092	5 8,978			2 1,365

単位　上段　数量＝Ｋｇ
　　下段　金額＝円

６月	７月	８月	９月	１０月	１１月	１２月
						2 14,910
207 260,047	113 77,534	463 220,011	993 515,914	1,425 902,165	1,693 1,141,712	1,603 1,065,392
1,256	686	475	519	633	674	664
1 1,638	2 1,271	26 22,824	26 31,429	50 53,625	50 61,535	18 26,970
					99 52,448	117 47,251
					20 8,400	
						56 19,110
	3 2,100					
10 9,450	10 9,450		90 92,925		30 33,075	20 18,900
					899 546,526	982 658,004
7 1,407	60 11,760	9 3,938				3 525
58 61,800	14 21,169	2 788	40 54,160	257 148,440	110 83,420	48 83,676
47 38,089	10 13,094	24 23,337	245 151,244	757 532,839	364 311,357	98 90,583
						18 9,450
66 138,475	4 9,240	2 179		28 59,919	26 4,494	21 59,787
						171 35,858
		330 102,795	581 182,596	200 66,518	40 18,480	5 3,675
				115 30,450		
	10 9,450	70 66,150				
						45 10,238
						1 1,365

(3) 鮮　　魚

産地	合計	1月	2月	3月	4月	5月
かわはぎ（続）						
長　崎	109 56,932				35 19,215	27 14,595
熊　本	55 21,977					
しず						
合　計	1,150 834,321	63 50,926	90 76,545	149 114,011	62 49,770	35 28,980
平均価格	725	808	850	765	802	828
愛　知	71 39,166	6 11,813				
三　重	574 466,727	48 33,915	90 76,545	77 59,640	62 49,770	35 28,980
京　都	85 104,208					
山　口	81 59,569	9 5,198		72 54,371		
愛　媛	180 99,698					
佐　賀	85 30,555					
熊　本	74 34,398					
ほっけ						
合　計	497 197,726			1 1,250		223 78,225
平均価格	397			1,250		350
岐　阜	51 18,060					31 8,610
石　川	436 170,940					192 69,615
三　重	10 8,726			1 1,250		
はた						
合　計	1,331 3,037,722	116 267,503	195 479,929	151 429,885	73 137,483	99 201,507
平均価格	2,282	2,306	2,461	2,846	1,883	2,035
岐　阜	154 592,173	25 87,976	45 158,640	19 166,814		
東　京	116 60,580			10 8,925		
福　井	59 101,226		3 7,770		1 2,835	10 14,070
愛　知	24 129,172			3 12,443		
三　重	867 1,921,036	91 179,527	138 294,535	115 232,694	72 134,648	83 178,197

単位　上段　数量＝Ｋｇ
下段　金額＝円

６月	７月	８月	９月	１０月	１１月	１２月
18 9, 188			11 3, 560	18 10, 374	55 21, 977	
62 54, 075	32 29, 400	24 17, 640	102 39, 071	187 147, 395	189 104, 969	155 121, 539
872	918	735	383	788	555	784
	8 9, 240	12 12, 600	15 1, 838	30 3, 675		
62 54, 075	24 20, 160			56 37, 853	55 45, 833	65 59, 956
				76 92, 742	9 11, 466	
					90 38, 115	90 61, 583
			25 7, 875	25 13, 125	35 9, 555	
		12 5, 040	62 29, 358			
168 70, 455	20 8, 505			12 6, 300	64 25, 515	9 7, 476
419	425			525	398	830
8 3, 150				12 6, 300		
160 67, 305	20 8, 505				64 25, 515	
						9 7, 476
70 149, 365	75 159, 944	51 92, 020	68 156, 170	135 245, 052	160 338, 371	138 380, 493
2, 133	2, 132	1, 804	2, 296	1, 815	2, 114	2, 757
15 45, 187		2 5, 182		23 49, 938	13 39, 775	12 38, 661
		10 8, 400		32 12, 867	32 15, 698	32 14, 690
19 16, 359				13 33, 312	13 26, 880	
2 5, 796						19 110, 933
22 53, 357	72 154, 274	27 55, 358	57 137, 301	47 121, 540	89 230, 555	54 149, 050

(3) 鮮　　魚

産地	合計	1月	2月	3月	4月	5月
はた			（続）			
兵庫	4 5,040					2 2,520
愛媛	24 81,072					
長崎	63 120,028		9 18,984	4 9,009		4 6,720
熊本	20 27,395					
ぐち						
合計	3,592 1,669,508	312 164,484	358 189,390	230 126,695	315 167,948	278 112,940
平均価格	464	527	529	550	533	406
岐阜	3 1,418		3 1,418			
宮城	42 6,133					2 809
愛知	1,557 814,859	210 121,538	106 69,196	71 45,834	120 55,125	21 9,923
三重	16 6,158					
兵庫	576 196,635					
和歌山	336 190,628			159 80,861	144 96,810	18 6,237
愛媛	153 53,550					
熊本	909 400,127	102 42,946	249 118,776		51 16,013	237 95,971
あなご						
合計	22,983 40,477,485	2,002 2,741,199	1,530 2,358,366	1,310 2,925,673	1,030 2,408,850	1,988 3,766,673
平均価格	1,761	1,369	1,541	2,233	2,338	1,894
岐阜	124 257,040	2 6,300	22 24,045	7 9,450	20 70,665	4 5,040
青森	9 16,254	3 5,418			6 10,836	
宮城	567 694,707					
東京	10 8,400	10 8,400				
福井	223 327,691	16 17,327	36 45,203	25 31,471	25 38,893	19 23,584
愛知	4,517 8,637,575	136 275,342	41 207,776	207 535,135	91 161,280	365 577,524
三重	1,405 3,322,004	50 139,545	34 101,850	163 430,343	138 371,595	114 280,560
大阪	96 162,225					

単位　上段　数量＝Ｋｇ
下段　金額＝円

６月	７月	８月	９月	１０月	１１月	１２月
2 2, 520						
6 20, 633						18 60, 439
4 5, 513	3 5, 670	12 23, 080	11 18, 869		13 25, 463	3 6, 720
				20 27, 395		
186 91, 309	144 86, 153	72 49, 035	439 182, 974	479 197, 476	474 188, 334	305 112, 770
490	598	681	416	412	397	369
9 851			31 4, 473			
54 31, 395	144 86, 153	72 49, 035	270 111, 983	219 100, 381	169 82, 216	101 52, 080
				8 1, 365	8 4, 793	
			9 3, 780	219 84, 390	144 47, 775	204 60, 690
				15 6, 720		
					153 53, 550	
123 59, 063			129 62, 738	18 4, 620		
2, 120 3, 429, 734	2, 155 4, 278, 892	2, 227 4, 345, 063	1, 752 3, 197, 061	2, 639 4, 385, 340	1, 725 2, 761, 946	2, 505 3, 878, 688
1, 617	1, 985	1, 951	1, 824	1, 661	1, 601	1, 548
	4 6, 300	7 13, 650	10 27, 825	16 39, 585	20 39, 060	12 15, 120
104 134, 877	202 295, 659	162 155, 601	16 13, 440	43 69, 510	30 15, 120	10 10, 500
22 25, 431	21 27, 552	12 23, 436	13 28, 791	19 35, 637	14 26, 502	1 3, 864
731 1, 029, 421	634 1, 438, 815	813 1, 741, 478	702 1, 344, 095	420 742, 078	273 435, 961	104 148, 670
210 386, 821	114 258, 930	85 225, 435	103 238, 718	135 281, 217	91 237, 841	168 369, 149
				72 129, 885	24 32, 340	

(3) 鮮　　魚

産地	合計	1月	2月	3月	4月	5月
あなご			（　続　）			
兵　庫	269 340,054	48 44,100	60 57,708	36 57,960		69 97,336
鳥　取	125 75,075					
島　根	25 31,500				25 31,500	
山　口	1,024 1,392,248	210 188,580	152 175,140	124 171,507	82 173,933	36 58,695
愛　媛	4 7,056					
高　知	32 360,730		8 53,026	22 276,204	2 31,500	
福　岡	1,073 1,446,228	64 67,515	85 99,918	48 88,830	17 30,849	121 174,762
長　崎	5,478 7,413,441	408 385,245	288 323,190	322 540,435	278 478,779	492 724,416
大　分	8,002 15,985,257	1,055 1,603,427	804 1,270,510	356 784,338	346 1,009,020	768 1,824,756
は　も						
合　計	6,455 12,238,516	9 3,691		13 5,201	37 50,286	513 1,045,383
平均価格	1,895	410		400	1,359	2,037
岐　阜	49 125,197				1,050	3 5,250
福　井	28 12,622					
愛　知	611 467,872	1 378				32 37,102
三　重	291 565,031	7 2,788		13 5,201	22 13,010	14 26,723
大　阪	28 16,800	1 525				
兵　庫	2,344 5,705,869				15 36,226	155 331,316
和歌山	46 61,157					
山　口	1,049 1,696,953					51 63,998
香　川	16 3,799					
愛　媛	731 1,506,599					251 575,166
福　岡	360 709,505					
大　分	902 1,367,112					7 5,828
たちうお						
合　計	4,789 4,432,370	281 219,440	174 318,948	128 140,506	237 165,771	430 339,357

単位　上段　数量＝Ｋｇ
下段　金額＝円

６月	７月	８月	９月	１０月	１１月	１２月
12 12, 600				44 70, 350		
				125 66, 465	8, 610	
132 174, 426	120 187, 110	72 111, 279	36 51, 408	36 56, 070		24 44, 100
4 7, 056						
140 178, 500	118 184, 800	126 196, 518	102 125, 811	109 128, 961	48 59, 094	95 110, 670
264 331, 905	336 516, 180	396 616, 518	372 471, 177	772 996, 471	632 810, 999	918 1, 218, 126
501 1, 148, 697	606 1, 363, 546	554 1, 261, 148	398 895, 796	848 1, 769, 111	593 1, 096, 419	1, 173 1, 958, 489
1, 108 2, 441, 145	1, 552 3, 214, 091	1, 594 3, 122, 801	972 1, 356, 311	580 908, 996	70 79, 260	7 11, 351
2, 203	2, 070	1, 959	1, 395	1, 567	1, 132	1, 621
8 22, 638	11 41, 065		10 28, 104	17 27, 090		
	15 6, 321	13 6, 301				
38 25, 232	101 88, 841	191 160, 297	130 66, 289	116 89, 612	2 121	
8 14, 889	97 264, 660	61 120, 264	33 81, 315	13 16, 146	22 20, 024	1 11
			12 10, 080		15 6, 195	
280 741, 786	552 1, 386, 857	699 1, 833, 364	304 649, 928	307 668, 012	26 47, 040	6 11, 340
	28 28, 980	18 32, 177				
278 484, 909	349 685, 568	158 231, 758	161 198, 467	52 32, 253		
			16 3, 799			
246 538, 432	57 100, 164	93 191, 170	34 44, 941	45 50, 846	5 5, 880	
89 199, 293	201 384, 363	70 125, 849				
161 413, 966	141 227, 272	291 421, 621	272 273, 388	30 25, 037		
514 460, 926	354 422, 914	503 519, 984	595 612, 194	562 442, 235	698 515, 460	313 274, 635

(3) 鮮　　魚

産地	合計	1月	2月	3月	4月	5月
たちうお			（　続　）			
平均価格	925	780	1,833	1,097	699	789
岐　阜	45 127,025		1 19,425	4 9,240	8 20,948	6 11,970
東　京	20 6,143					
静　岡	173 83,790			20 12,600	52 21,105	
愛　知	1,413 1,044,051	144 86,940	100 98,049	60 34,598	92 46,254	53 35,910
三　重	680 1,372,050			5 16,741	18 41,134	60 140,245
兵　庫	357 414,014	137 132,500	10 121,590		11 4,200	
和歌山	1,602 718,032				56 32,130	309 150,077
山　口	9 4,673			9 4,673		
愛　媛	54 59,304					
福　岡	114 127,947		23 37,884			2 1,155
長　崎	25 34,125		25 34,125			
宮　崎	289 436,596		15 7,875	30 62,654		
沖　縄	8 4,620					
たこ						
合　計	26,151 45,053,721	2,050 3,663,248	1,830 2,749,858	2,047 3,788,326	1,589 3,229,387	2,613 4,339,607
平均価格	1,722	1,786	1,502	1,850	2,032	1,660
岐　阜	232 400,550	6 10,080	41 63,101	45 99,700	68 126,420	44 54,906
北海道	10,458 20,598,175	945 1,781,660	847 1,550,896	770 1,410,860	481 1,092,453	775 1,503,645
青　森	42 43,796	18 20,696	24 23,100			
岩　手	1,593 1,489,831	44 32,340	64 53,760		99 135,897	358 354,659
宮　城	3,297 6,087,706	42 97,020	84 152,418	275 471,452	104 206,683	419 762,502
山　形	154 134,585	88 77,039		21 25,226	9 9,240	8 9,702
千　葉	23 25,526					
石　川	122 107,187					16 14,427
福　井	140 142,088				7 10,878	

単位　上段　数量＝Ｋｇ
　　下段　金額＝円

６月	７月	８月	９月	１０月	１１月	１２月
896	1, 194	1, 033	1, 028	786	738	877
9 18, 407	13 37, 795			4 9, 240		
					20 6, 143	
			101 50, 085			
155 56, 595	146 59, 746	220 180, 180	98 112, 193	227 207, 218	58 64, 050	60 62, 318
90 159, 850	131 276, 030	124 269, 034	118 267, 184	71 121, 696	39 41, 391	24 38, 745
				15 16, 013	23 18, 198	161 121, 513
217 193, 702	49 34, 650	159 70, 770	191 86, 520	224 63, 820	349 76, 283	48 10, 080
			54 59, 304			
43 32, 372			25 32, 288	21 24, 248		
	15 14, 693				209 309, 395	20 41, 979
			8 4, 620			
3, 237 4, 976, 968	3, 002 4, 877, 397	2, 469 4, 601, 833	1, 654 3, 060, 892	1, 446 2, 610, 691	1, 778 3, 008, 472	2, 436 4, 147, 042
1, 537	1, 624	1, 863	1, 850	1, 805	1, 692	1, 702
			7 19, 068	15 16, 512	3 6, 510	3 4, 253
1, 067 2, 144, 694	1, 139 2, 281, 915	1, 166 2, 335, 495	881 1, 788, 488	760 1, 490, 178	718 1, 423, 029	909 1, 794, 862
717 663, 159	281 235, 158		30 14, 858			
388 713, 034	403 697, 350	425 791, 849	311 578, 836	278 508, 988	244 464, 081	324 643, 493
10 4, 883	8 5, 597	10 2, 898				
						23 25, 526
62 53, 490	21 17, 640				23 21, 630	
	61 50, 191	58 68, 692			14 12, 327	

(3) 鮮　　魚

産地	合計	1月	2月	3月	4月	5月
たこ（続）						
愛知	5,519 10,102,122	845 1,575,990	528 612,165	498 1,216,479	270 686,589	547 1,084,699
三重	3,504 4,563,839	28 28,439	116 119,235	280 308,245	251 404,440	378 479,053
京都	533 963,958		75 113,821	154 255,104	268 519,827	31 60,768
大阪	15 25,200					
兵庫	307 272,799	34 39,984	51 61,362		32 36,960	
和歌山	4 1,260			4 1,260		
鳥取	171 57,698					30 6,300
山口	7 8,946					7 8,946
愛媛	30 28,455					
なまこ						
合計	4,143 5,096,343	910 1,117,759	627 743,507	386 265,475	21 23,074	
平均価格	1,230	1,228	1,185	687	1,098	
岐阜	9 7,802	2 1,292				
宮城	6 63			6 63		
山形	12 1,260			12 1,260		
石川	187 205,905	50 60,585	57 68,145	11 10,500		
愛知	286 625,310	139 171,335	4 35,700	24 20,687	20 18,874	
三重	660 939,036	199 257,295	11 13,335			
兵庫	1,355 1,194,235	224 180,811	364 305,499	287 190,555		
島根	78 77,564	9 9,450	23 25,704	46 42,410		
岡山	1,225 1,071,915	245 308,102	162 278,324			
広島	15 51,660		6 16,800		1 4,200	
香川	240 834,443	42 128,889				
愛媛	70 87,150					
うに						
合計	9,695 127,743,082	772 8,644,824	849 8,196,519	716 11,995,100	814 11,194,012	767 10,129,082

単位　上段　数量＝Ｋｇ
下段　金額＝円

６月	７月	８月	９月	１０月	１１月	１２月
484 836, 231	612 953, 397	557 974, 536	135 255, 598	163 267, 407	341 535, 566	539 1, 103, 465
469 520, 841	455 610, 444	253 428, 363	222 381, 154	147 263, 660	435 545, 329	470 474, 636
				5 14, 438		
				15 25, 200		
16 23, 941	6 9, 745					168 100, 807
10 4, 200			68 22, 890	63 24, 308		
14 12, 495	16 15, 960					
5 5, 933	14 10, 606	3 9, 765	19 80, 924	42 42, 631	195 516, 624	1, 921 2, 280, 045
1, 186	757	3, 255	4, 259	1, 015	2, 649	1, 186
					2 1, 050	5 5, 460
						69 66, 675
			1 40, 950		46 176, 694	52 161, 070
5 5, 933	14 10, 606	2 1, 365	16 23, 100	6 10, 343		407 617, 059
				36 32, 288	66 67, 652	378 417, 430
			2 16, 874			816 468, 615
		1 8, 400			3 9, 660	4 12, 600
					78 261, 568	120 443, 986
						70 87, 150
832 9, 945, 641	792 9, 369, 019	915 12, 384, 323	695 9, 401, 291	771 10, 057, 743	647 8, 970, 281	1, 125 17, 455, 247

(3) 鮮　　魚

産地	合計	1月	2月	3月	4月	5月
うに			（続）			
平均価格	13,176	11,197	9,654	16,752	13,751	13,206
岐阜	39 612,623	2 55,650		7 140,700		19 222,548
北海道	4,469 70,792,421	308 4,681,472	288 4,343,857	396 7,269,730	362 6,008,723	416 5,623,645
青森	5 29,400				5 29,400	
宮城	128 343,686					
埼玉	209 1,318,630					14 145,814
東京	1,747 24,680,948	129 1,853,072	118 1,615,248	121 2,119,373	164 2,260,251	71 1,605,912
愛知	4 70,560					
三重	34 144,901	1 36,330		1 16,538	5 18,375	5 6,038
大阪	636 2,787,877	71 113,295	83 360,696	31 106,575	48 249,900	30 147,000
和歌山	1,881 22,513,058	189 1,353,251	291 1,463,490	109 1,846,584	156 2,068,395	189 2,172,230
山口	487 3,987,943	72 551,754	69 413,228	51 495,600	74 558,968	9 59,640
愛媛	56 461,035					14 146,255
のり						
合計	4,937 3,204,042	404 270,934	433 302,433	829 436,132	596 413,448	674 253,470
平均価格	648	670	698	526	693	376
岐阜	452 266,238		20 18,648			
北海道	1 1,176	1 1,176				
静岡	2,770 1,757,852	368 241,135	354 222,024	417 262,269	336 211,239	180 112,266
愛知	315 301,350	17 12,411	18 22,806	27 26,313	35 35,931	42 32,361
三重	490 441,840			321 110,040	136 105,000	
香川	719 303,916	8 9,282	21 25,095	54 30,580	79 54,348	432 94,983
熊本	190 131,670	10 6,930	20 13,860	10 6,930	10 6,930	20 13,860
わかめ						
合計	90,715 35,231,218	5,029 1,674,120	6,102 2,246,852	8,541 3,126,333	9,765 3,962,513	10,164 4,139,135
平均価格	388	332	368	366	405	407

単位　上段　数量＝Ｋｇ
下段　金額＝円

６月	７月	８月	９月	１０月	１１月	１２月
11, 953	11, 829	13, 534	13, 527	13, 045	13, 864	15, 515
4 53, 550		6 121, 275		1 18, 900		
510 6, 368, 550	395 5, 374, 533	384 6, 502, 914	243 4, 320, 018	316 5, 760, 880	333 5, 108, 254	518 9, 429, 845
11 41, 958	40 102, 018	77 199, 710				
8 94, 238	77 485, 406	83 484, 471	27 108, 701			
64 1, 085, 700	54 842, 100	121 1, 818, 012	142 1, 647, 892	304 2, 461, 505	168 2, 262, 751	291 5, 109, 132
	2 42, 840	1 15, 750	1 11, 970			
1 6, 300		1 15, 750				20 45, 570
53 385, 088	50 296, 100	54 310, 328	85 300, 825	25 119, 070	40 126, 000	66 273, 000
177 1, 895, 137	173 2, 207, 122	177 2, 848, 073	150 2, 569, 005	55 1, 164, 072	76 1, 228, 920	139 1, 696, 779
		3, 780	21 226, 380	70 533, 316	30 244, 356	91 900, 921
4 15, 120	1 18, 900	11 64, 260	26 216, 500			
360 212, 489	287 180, 695	343 306, 264	214 144, 522	289 265, 545	312 275, 709	196 142, 401
590	629	892	675	918	883	726
90 50, 085	66 38, 115	48 27, 720	90 51, 975	54 31, 185	54 31, 185	30 17, 325
176 109, 736	152 97, 073	219 137, 970	87 54, 810	176 110, 460	189 126, 630	116 72, 240
18 16, 338	27 28, 833	41 35, 826	15 15, 519	24 20, 412	23 23, 352	28 31, 248
		3 75, 600		75, 600	30 75, 600	
46 15, 540	32 9, 744	12 15, 288	12 15, 288	5 7, 098	6 12, 012	12 14, 658
30 20, 790	10 6, 930	20 13, 860	10 6, 930	30 20, 790	10 6, 930	10 6, 930
9, 033 3, 661, 094	8, 863 3, 030, 920	7, 887 2, 943, 155	6, 607 2, 772, 492	6, 710 2, 864, 990	6, 106 2, 496, 906	5, 908 2, 312, 708
405	341	373	419	426	408	391

(3) 鮮　　魚

産地	合計	1月	2月	3月	4月	5月
わかめ			（　続　）			
岐　阜	21 10,165			2 525	12 6,773	
北海道	16 4,872			16 4,872		
宮　城	300 123,123	8 5,040	80 27,573	40 19,110	40 26,040	6 4,158
東　京	41 15,562		14 4,683	15 5,891		
新　潟	13,921 3,523,741	540 107,731	659 190,167	608 153,091	1,705 436,215	1,895 440,101
石　川	11 1,050			11 1,050		
長　野	9 3,298				2 945	2 609
静　岡	6 23,100					
愛　知	309 79,050			17 7,371	10 4,200	
三　重	30 7,287		8 2,520	22 4,767		
滋　賀	13 4,243	3 945			1 315	
大　阪	10,719 5,069,063	1,317 486,632	1,182 517,341	1,476 630,244	1,082 528,118	1,005 536,122
鳥　取	20 4,725					20 4,725
広　島	79 68,702					30 21,074
山　口	65,075 26,101,286	3,161 1,073,772	4,060 1,362,062	6,325 2,290,749	6,901 2,948,987	7,200 3,126,886
熊　本	145 191,951		99 142,506	9 8,663	12 10,920	6 5,460
こんぶ						
合　計	14,087 11,681,738	1,108 962,279	989 950,939	1,960 1,315,186	1,401 1,071,216	1,216 1,076,466
平均価格	829	868	961	671	764	885
岐　阜	945					
宮　城	50 34,125					
千　葉	3,248 2,923,043	265 217,350	255 230,580	355 307,125	300 283,500	310 292,163
神奈川	42 138,915	12 39,690	12 39,690		6 19,845	12 39,690
石　川	42 163,800	9 32,760	3 16,380	9 32,760		6 16,380
愛　知	1,133 348,300	74 35,385	2 1,260	689 203,451	340 68,094	20 18,900
三　重	6,607 6,864,270	570 575,562	511 589,842	627 666,334	508 606,589	625 606,958

単位　上段　数量＝Ｋｇ
　　下段　金額＝円

６月	７月	８月	９月	１０月	１１月	１２月
	1 630	3 998		2 609	1 630	
6 6, 300				120 34, 902		
3 1, 575		1 210	1 588	1 389	5 2, 037	1 189
1, 268 315, 664	2, 465 302, 296	1, 849 403, 978	789 326, 667	693 336, 971	774 273, 055	676 237, 805
2 851	3 893					
				6 23, 100		
2 914	10 7, 140	216 38, 556	26 14, 742	28 6, 127		
				1 315	6 2, 038	2 630
823 425, 995	705 368, 487	639 343, 508	673 323, 040	638 321, 016	563 283, 744	616 304, 816
7 6, 846	8 5, 796	8 7, 728	12 13, 356	6 6, 174	6 5, 796	2 1, 932
6, 922 2, 902, 949	5, 665 2, 340, 218	5, 171 2, 148, 177	5, 106 2, 094, 099	5, 215 2, 135, 387	4, 748 1, 926, 876	4, 601 1, 751, 124
	6 5, 460				3 2, 730	10 16, 212
1, 240 981, 283	1, 051 889, 202	904 787, 990	1, 034 858, 915	1, 049 937, 969	1, 079 923, 913	1, 056 926, 380
791	846	871	830	894	856	877
				945		
						50 34, 125
323 222, 075	235 222, 075	265 250, 425	285 269, 325	245 231, 525	230 226, 800	180 170, 100
6 16, 380	9 32, 760			16, 380		
	1 9, 450		6 2, 310	1 9, 450		
663 648, 169	552 529, 940	502 483, 162	426 433, 550	510 547, 945	567 580, 758	546 595, 461

(3) 鮮　　魚

産地	合計	1月	2月	3月	4月	5月
こんぶ			（　続　）			
和歌山	7 10,080	4 3,780				
山　口	2,474 889,132	174 57,752	206 73,187	280 105,516	247 93,188	226 89,880
福　岡	454 291,173					12 6,825
大　分	30 17,955					5 5,670
その他鮮魚						
合　計	118,629 85,247,156	9,030 6,582,195	12,194 6,932,585	13,151 9,032,111	11,152 7,694,659	11,155 7,952,099
平均価格	718	728	568	686	689	712
岐　阜	29,614 10,681,268	3,308 1,578,977	6,498 1,783,296	5,010 1,799,556	2,025 866,082	976 352,005
北海道	1,002 407,290	6 25,200	54 43,890	18 12,852	16 5,748	102 22,491
青　森	271 106,171	 9,975	66 18,270	24 4,410	30 17,525	36 19,950
岩　手	487 96,750	4 3,192				
宮　城	1,157 441,186	80 48,337	98 61,142	71 51,755	500 86,730	49 34,908
秋　田	3,149 1,773,555				79 137,970	578 366,891
山　形	4 2,940				4 2,940	
群　馬	661 1,687,980	31 78,120	42 105,420	60 151,200	46 115,920	64 166,320
千　葉	222 304,837		11 1,050			32 10,206
東　京	227 422,588	43 89,670	10 22,712	19 74,865	1 1,943	90 56,627
神奈川	16 26,880		16 26,880			
新　潟	3 7,613					
富　山	4 2,625	4 2,625				
石　川	417 228,271	20 10,920	40 21,840	30 16,380	30 16,380	85 47,093
福　井	919 1,628,164	15 13,441	43 65,037	96 126,000	56 120,100	100 183,607
長　野	2,873 4,251,597	212 244,671	319 243,726	262 417,963	264 413,154	228 488,019
静　岡	6,657 11,104,482	510 744,256	354 532,620	594 1,142,764	513 976,782	671 1,107,841
愛　知	12,446 8,023,387	935 708,612	794 664,761	1,382 1,069,906	1,414 795,579	1,226 709,628
三　重	8,689 14,122,109	612 980,888	512 1,028,690	650 1,181,134	546 1,062,419	632 1,133,824

単位　上段　数量＝Ｋｇ
下段　金額＝円

６月	７月	８月	９月	１０月	１１月	１２月
		3 6, 300				
248 94, 659	229 82, 692	134 48, 103	155 51, 718	182 58, 968	194 63, 218	199 70, 251
			162 102, 012	111 72, 756	88 53, 137	81 56, 443
	25 12, 285					
11, 402 6, 872, 147	11, 155 6, 943, 494	8, 229 6, 390, 386	7, 712 5, 934, 778	8, 218 7, 039, 320	8, 167 7, 101, 825	7, 064 6, 771, 557
602	622	776	769	856	869	958
2, 793 514, 528	2, 894 544, 640	925 447, 538	1, 252 444, 064	1, 518 1, 032, 803	1, 162 653, 391	1, 253 664, 388
222 45, 067	22 4, 557		5 525	20 22, 995	137 89, 145	400 134, 820
115 36, 041						
307 47, 566	46 3, 187		10 4, 200	40 12, 600	60 19, 180	20 6, 825
61 24, 789	11 6, 038	3 315	112 21, 011	87 22, 684	43 32, 541	42 50, 936
574 423, 213	939 429, 051	778 321, 090	196 94, 815	5 525		
60 151, 200	62 153, 720	62 156, 240	54 146, 160	60 161, 280	58 151, 200	62 151, 200
	10 11, 288			91 128, 363		78 153, 930
8 23, 142		5 10, 763	2 2, 940	6 12, 713	28 94, 364	15 32, 849
3 7, 613						
70 38, 220	65 33, 233	32 21, 840	10 5, 460		35 16, 905	
114 207, 686	107 160, 902	63 115, 532	50 87, 423	55 100, 884	156 328, 081	64 119, 471
260 413, 553	280 423, 948	359 381, 297	240 310, 632	120 232, 554	135 297, 276	194 384, 804
500 989, 610	511 792, 477	611 836, 469	375 692, 040	632 1, 049, 241	587 881, 678	799 1, 358, 704
1, 009 560, 042	791 519, 111	876 623, 251	924 623, 431	828 482, 068	1, 283 732, 473	984 534, 525
462 920, 866	574 921, 151	656 1, 121, 349	627 1, 043, 088	1, 031 1, 498, 382	1, 592 1, 787, 229	795 1, 443, 089

(3) 鮮　　魚

産地	合計	1月	2月	3月	4月	5月
その他鮮魚			（　続　）			
滋　賀	1,500 1,993,417	118 151,455	113 180,875	128 200,408	131 150,835	106 177,400
京　都	28 13,157					
大　阪	2,666 1,031,865	290 88,881	344 102,940	367 110,796	206 90,720	171 85,050
兵　庫	927 1,486,505	2 21,000	6 65,489	95 56,018	241 109,208	34 16,275
和歌山	1,583 887,457	391 111,836	9 25,515	251 196,340	166 140,658	331 214,200
岡　山	14 88,200			2 23,100		
広　島	31 35,280			8 10,080	18 22,680	5 2,520
山　口	16,697 4,418,850	490 89,146	682 147,999	1,415 252,317	2,223 454,873	3,028 711,137
香　川	61 22,785		30 15,750			
愛　媛	1,483 864,230	62 35,459			147 51,818	
高　知	1,914 3,399,355	214 371,988	88 187,986	199 404,110	334 579,268	292 479,991
福　岡	19,304 11,456,848	1,356 805,203	1,590 998,907	2,063 1,227,996	1,844 1,061,487	1,921 1,104,285
佐　賀	1,196 1,223,566	60 44,625	53 68,460	141 246,857	138 147,295	193 148,590
長　崎	995 1,127,253	215 275,208	325 439,425	164 176,869	48 47,187	87 71,153
熊　本	166 177,005	12 13,860	12 13,860		9 11,340	18 24,570
大　分	806 662,445	40 34,650	50 27,720	90 48,090	82 48,300	40 27,720
宮　崎	21 21,053					
鹿児島	93 175,112					
沖　縄	326 843,080		35 38,325	12 30,345	41 159,718	60 189,798
すけそうこ						
合　計	2,977 4,348,897	402 508,097	75 100,171		20 7,613	
平均価格	1,460	1,263	1,335		380	
岐　阜	174 204,594					
北海道	2,650 3,997,806	402 508,097	51 95,131			
青　森	24 5,040		24 5,040			
宮　城	41 52,920					

単位　上段　数量＝Ｋｇ
下段　金額＝円

６月	７月	８月	９月	１０月	１１月	１２月
89 143,012	112 120,173	100 148,472	87 133,511	144 192,994	183 196,459	189 197,823
					10 4,200	18 8,957
172 86,667	156 70,309	164 62,822	180 63,504	184 72,576	199 75,978	233 121,622
20 18,900	107 167,476	121 173,439	67 317,625	127 340,651	77 183,624	30 16,800
43 8,227	22 13,256	116 39,176	134 110,324	30 19,730	8 819	82 7,376
4 23,100				2 21,000		6 21,000
2,142 631,758	2,172 637,386	1,423 518,882	1,319 422,775	1,141 359,100	567 150,625	95 42,852
						31 7,035
84 38,273	34 99,225	36 105,945	270 124,216	485 193,674	210 156,662	155 58,958
51 83,471	339 504,388	80 139,958	112 183,211		145 321,910	60 143,074
2,002 1,149,845	1,592 932,243	1,620 919,445	1,416 821,373	1,365 836,094	1,315 773,472	1,220 826,498
79 81,795	69 67,149	79 78,174	130 109,305	127 94,343	77 84,473	50 52,500
35 22,470	66 63,000		33 24,360			22 7,581
12 13,860	12 13,860	18 17,010	25 34,020	20 23,940	8 10,080	20 605
64 41,370	31 27,720	50 48,510	52 32,865	68 42,105	92 60,060	147 223,335
	21 21,053					
7 17,430	66 103,413			20 54,269		
40 108,833	44 99,540	52 102,869	30 81,900	12 31,752		
				795 1,011,352	806 1,168,915	879 1,552,749
				1,272	1,450	1,766
				86 110,828	65 62,003	23 31,763
				683 868,425	703 1,067,537	811 1,458,616
					12 7,560	29 45,360

(3) 鮮　　魚

産地	合計	1月	2月	3月	4月	5月
すけそうこ			（　続　）			
千　葉	20 7,613				20 7,613	
愛　知	64 76,514					
三　重	4 4,410					
さけこ						
合　計	601 2,605,050		30 163,800		100 564,375	50 275,625
平均価格	4,334		5,460		5,643	5,512
北海道	290 1,664,040		30 163,800		100 564,375	50 275,625
宮　城	163 462,210					
福　島	27 17,955					
茨　城	121 460,845					
しらこ						
合　計	9,980 22,477,646	1,961 4,398,689	1,938 4,116,663	1,264 2,042,858	69 201,118	288 754,900
平均価格	2,252	2,243	2,124	1,616	2,914	2,621
岐　阜	375 1,295,283	45 114,083	94 296,259	43 165,585		2 7,350
北海道	2,866 5,780,835	665 1,161,732	263 780,371	42 123,480		
青　森	14 24,885		5 3,150			
宮　城	1,298 2,044,037	103 254,931	42 200,078			
千　葉	2,726 3,917,184	663 1,175,015	1,041 1,428,077	959 1,263,534	36 33,548	
東　京	19 74,340	19 74,340				
新　潟	323 428,675	18 9,450	75 70,340	97 81,712	14 61,950	38 139,440
富　山	22 59,903				3 12,600	14 37,853
石　川	299 667,907	18 68,723			12 35,910	184 451,344
愛　知	224 281,046	36 48,826	101 127,953	57 84,737		
三　重	1,532 5,730,486	325 1,079,610	268 829,712	40 87,150		6 17,640
京　都	55 47,061	27 28,350	9 6,615	9 6,426		
大　阪	12 25,830	9 17,640		3 8,190		

単位　上段　数量＝Ｋｇ
　　下段　金額＝円

６月	７月	８月	９月	１０月	１１月	１２月
				26 32,099	26 31,815	12 12,600
						4 4,410
		93 273,735	60 175,665	141 467,985	77 374,115	50 309,750
		2,943	2,927	3,319	4,858	6,195
			10 39,690	20 124,950	30 185,850	50 309,750
		93 273,735	50 135,975	18 47,250	2 5,250	
				27 17,955		
				76 277,830	45 183,015	
27 50,085	63 95,971	10 3,990	475 225,207	775 1,184,370	1,253 3,116,291	1,857 6,287,504
1,855	1,523	399	474	1,528	2,487	3,385
9 19,530	9 21,105		16 38,220	12 58,065	17 42,630	128 532,456
				195 188,024	677 1,457,404	1,024 2,069,824
	9 21,735					
		10 3,990	414 155,802	351 128,415	232 361,202	146 939,619
9 5,670					18 11,340	
	39 39,270		15 10,920	27 15,593		
			5 9,450			
					43 52,962	42 58,968
			23 4,515		7 15,015	
9 24,885	6 13,861		2 6,300	190 794,273	231 907,463	455 1,969,592
					10 5,670	

(3) 鮮　　魚

産地	合計	1月	2月	3月	4月	5月
しらこ			（　続　）			
山　口	85 306,497	4 13,546	14 18,218	2 7,875		44 101,273
愛　媛	120 1,783,177	29 352,443	26 355,890	12 214,169	4 57,110	
佐　賀	10 10,500					
あんこうきも						
合　計	1,623 3,360,893	249 397,281	192 380,333	114 174,406	12 20,685	
平均価格	2,070	1,595	1,980	1,529	1,723	
北海道	13 49,455					
東　京	852 2,234,163	56 194,650	52 217,466	99 157,868	12 20,685	
神奈川	309 179,521	165 73,407	122 85,114	12 7,560		
三　重	41 126,840					
大　阪	144 75,537					
兵　庫	5 2,783					
愛　媛	259 692,594	28 129,224	18 77,753	3 8,978		
その他魚卵						
合　計	4,830 14,090,832	649 1,313,236	294 615,605	114 259,246	57 110,565	93 106,996
平均価格	2,917	2,023	2,093	2,274	1,939	1,150
岐　阜	205 827,791					1 3,360
北海道	1,265 4,728,722	264 547,890		24 71,190	23 74,865	
宮　城	125 333,691			3 6,930		
山　形	75 314,370					
千　葉	10 25,463					
東　京	615 1,346,983	230 479,850	218 462,515	49 84,053		
愛　知	143 361,725	6 7,350	9 14,700	6 14,700	17 22,050	5 14,700
三　重	215 396,524				17 13,650	83 31,973
京　都	464 994,143	10 9,660	10 10,500			
大　阪	557 1,332,200	109 206,483	56 97,440	26 40,110		

単位　上段　数量＝Ｋｇ
　　下段　金額＝円

６月	７月	８月	９月	１０月	１１月	１２月
					2 4,935	19 160,650
					16 257,670	33 545,895
						10 10,500
			63 117,264	243 408,568	322 460,815	428 1,401,541
			1,861	1,681	1,431	3,274
					10 10,185	3 39,270
			42 64,995	161 307,494	124 317,500	306 953,505
				10 13,440		
					10 15,225	31 111,615
					120 21,357	24 54,180
				5 2,783		
			21 52,269	67 84,851	58 96,548	64 242,971
5 50,400	21 42,504	123 465,256	489 1,804,953	789 2,669,715	1,442 4,699,269	754 1,953,087
10,080	2,024	3,782	3,691	3,383	3,258	2,590
1 6,300	3 13,104	6 25,673		97 386,296	87 338,206	10 54,852
		96 365,820	339 1,403,305	310 1,304,271	104 558,496	105 402,885
			59 167,160	57 135,031	6 24,570	
				67 265,650	8 48,720	
						10 25,463
			10 16,905	30 68,670		78 234,990
1 7,350	18 29,400	8 25,725	8 31,920	10 22,050	7 52,500	48 119,280
			19 62,475	50 122,956	24 84,200	22 81,270
			45 95,762	110 186,375	219 529,726	70 162,120
			9 27,426	58 178,416	95 252,420	204 529,905

(3) 鮮　　魚

産地	合計	1月	2月	3月	4月	5月
その他魚卵			（　続　）			
兵　庫	861 2,586,308					
和歌山	195 193,431	25 11,340				
広　島	22 147,525	2 23,100		3 14,700		2 29,400
山　口	22 198,716	3 27,563		3 27,563		2 27,563
愛　媛	42 294,000		1 30,450			
福　岡	14 9,240					
いけかれい						
合　計	159 290,736	10 8,917	2 2,205	17 25,825	37 49,205	29 50,737
平均価格	1,828	891	1,102	1,519	1,329	1,749
千　葉	20 17,325					
福　井	125 258,509			17 25,825	37 49,205	27 46,957
愛　知	12 11,122	10 8,917	2 2,205			
兵　庫	2 3,780					2 3,780
いけひらめ						
合　計	15,539 21,543,216	1,517 2,607,952	996 1,742,457	1,317 2,476,455	1,183 2,056,078	1,301 2,262,505
平均価格	1,386	1,719	1,749	1,880	1,738	1,739
岐　阜	38 56,407	19 28,341	4 5,439			6 9,135
千　葉	830 1,378,521	5 21,263				
福　井	1,051 2,675,875	87 240,393	137 399,718	295 848,912	174 454,161	196 477,089
愛　知	8,601 13,505,562	1,094 1,655,003	784 1,224,139	965 1,538,051	896 1,410,158	987 1,554,675
三　重	4,781 3,308,271	209 341,154	71 113,161	57 89,492	76 119,513	53 84,726
兵　庫	73 130,351				29 53,824	36 60,933
愛　媛	35 122,992				8 18,422	23 75,947
長　崎	130 365,237	103 321,798				
いけまたい						
合　計	77,068 84,970,384	6,176 6,738,387	4,442 4,684,940	10,414 8,547,150	8,735 8,864,938	7,690 8,547,362

単位　上段　数量＝Ｋｇ
下段　金額＝円

６月	７月	８月	９月	１０月	１１月	１２月
					861 2, 586, 308	
					18 31, 500	152 150, 591
3 36, 750		10 20, 475			2 23, 100	
		3 27, 563			3 27, 563	8 60, 901
					8 141, 960	33 121, 590
						14 9, 240
43 133, 057	1 3, 465		20 17, 325			
3, 094	3, 465		866			
			20 17, 325			
43 133, 057	1 3, 465					
709 1, 073, 793	858 938, 761	993 1, 626, 947	993 1, 587, 706	1, 633 1, 215, 070	1, 775 1, 355, 069	2, 264 2, 600, 423
1, 514	1, 094	1, 638	1, 598	744	763	1, 148
			3 5, 712	6 7, 780		
6 10, 742		136 294, 308	285 439, 026	22 40, 710	251 322, 128	125 250, 344
97 164, 046	13 24, 749					52 66, 807
526 774, 786	468 691, 814	361 562, 785	555 900, 876	563 919, 067	426 703, 625	976 1, 570, 583
76 117, 225	375 218, 638	496 769, 854	150 242, 092	1, 042 247, 513	1, 098 329, 316	1, 078 635, 587
4 6, 994	2 3, 560					2 5, 040
						4 28, 623
						27 43, 439
5, 908 6, 766, 125	5, 058 5, 714, 747	6, 472 7, 674, 006	4, 838 5, 787, 755	5, 589 6, 718, 792	5, 200 6, 475, 744	6, 546 8, 450, 438

(3) 鮮　　魚

産地	合計	1月	2月	3月	4月	5月
いけまたい			（　続　）			
平均価格	1,102	1,091	1,054	820	1,014	1,111
愛　知	21,050 22,572,187	1,350 1,530,382	1,115 1,290,910	2,486 2,699,262	3,346 2,958,473	2,307 2,370,273
三　重	46,886 51,298,318	3,954 4,275,727	2,415 2,484,070	7,020 4,898,135	4,044 4,190,930	4,181 4,463,020
兵　庫	1,273 2,411,480	2 2,415			395 715,700	360 764,917
香　川	68 104,350				44 60,549	24 43,801
愛　媛	7,791 8,584,049	870 929,863	912 909,960	908 949,753	906 939,286	818 905,351
その他活魚						
合　計	26,866 24,515,585	1,381 1,013,914	1,297 1,049,855	1,512 1,491,716	1,373 1,352,954	1,555 1,594,583
平均価格	912	734	809	986	985	1,025
岐　阜	58 60,304	5 4,820	15 14,910	12 12,569	7 7,781	
北海道	48 9,907					
新　潟	12 33,075					
富　山	453 966,409					
福　井	31 48,668					
愛　知	2,261 2,638,855	193 201,408	133 156,801	159 210,650	101 130,743	406 465,871
三　重	1,881 1,419,399			134 120,065	115 106,749	49 46,159
京　都	337 443,814			40 23,100		
徳　島	9,914 8,254,565	263 164,250	345 236,979	134 91,629	229 139,754	180 136,865
香　川	11,783 10,613,026	920 643,436	794 621,698	1,033 1,033,703	921 967,927	920 945,688
長　崎	10 19,467		10 19,467			
沖　縄	78 8,096					
あさり						
合　計	282,390 150,133,109	14,161 7,388,316	19,250 10,287,984	46,279 23,611,382	48,188 22,763,677	37,876 20,044,107
平均価格	531	521	534	510	472	529
岐　阜	−63 16,748			3 2,100	7,875	
北海道	43 22,050			20 8,400	3 3,150	20 10,500

単位　上段　数量＝Ｋｇ
下段　金額＝円

６月	７月	８月	９月	１０月	１１月	１２月
1, 145	1, 129	1, 185	1, 196	1, 202	1, 245	1, 290
1, 762 2, 025, 186	1, 375 1, 523, 941	1, 674 1, 862, 359	1, 207 1, 307, 510	1, 509 1, 773, 556	1, 332 1, 499, 924	1, 587 1, 730, 411
3, 486 3, 785, 105	3, 298 3, 726, 191	4, 258 5, 214, 876	3, 134 3, 910, 943	3, 516 4, 313, 042	3, 381 4, 413, 566	4, 199 5, 622, 713
360 620, 791	47 81, 265	9 7, 203	6 4, 988	6 11, 592	9 10, 595	79 192, 014
300 335, 043	338 383, 350	531 589, 568	491 564, 314	558 620, 602	478 551, 659	681 905, 300
1, 705 1, 515, 762	2, 416 1, 676, 222	1, 983 1, 996, 790	1, 462 1, 357, 684	1, 435 1, 271, 571	1, 137 997, 621	9, 610 9, 196, 913
889	693	1, 006	928	886	877	957
		9 9, 734		4 3, 686	6 6, 804	
			48 9, 907			
						12 33, 075
						453 966, 409
						31 48, 668
132 152, 540	144 156, 500	274 344, 462	215 279, 646	270 245, 922	178 228, 065	56 66, 247
110 104, 633	128 122, 371	193 169, 651	86 73, 087	338 222, 539	391 245, 496	337 208, 649
						297 420, 714
211 142, 505	370 193, 999	359 190, 663	192 97, 151	26 12, 096	12 7, 453	7, 593 6, 841, 221
1, 252 1, 116, 084	1, 774 1, 203, 352	1, 148 1, 282, 280	921 897, 893	797 787, 328	472 501, 707	831 611, 930
					78 8, 096	
26, 951 14, 740, 651	20, 878 11, 371, 557	14, 893 8, 579, 880	14, 160 8, 205, 467	15, 124 8, 616, 448	12, 819 7, 578, 865	11, 811 6, 944, 775
546	544	576	579	569	591	587
5 3, 938		5 2, 835	−76			

(3) 鮮　　魚

産地	合計	1月	2月	3月	4月	5月
あさり			（　続　）			
静　岡	15,487 8,809,145	1,040 608,475	1,370 835,381	2,090 1,224,353	1,940 1,121,033	760 443,520
愛　知	230,035 116,193,920	10,917 5,254,792	15,488 7,840,508	41,122 20,262,847	42,761 19,409,342	32,559 17,018,868
三　重	36,835 25,046,988	2,204 1,525,049	2,377 1,606,950	3,044 2,113,682	3,474 2,212,302	4,522 2,556,256
兵　庫	10 1,575					
広　島	28 37,538				10 9,975	15 14,963
山　口	15 5,145		15 5,145			
はまぐり						
合　計	40,555 24,208,869	3,285 1,752,360	5,326 2,550,780	7,971 5,837,436	3,821 2,376,005	3,097 1,820,937
平均価格	596	533	478	732	621	587
岐　阜	4 8,442	1 2,772				
千　葉	4,261 3,779,029	167 166,635	257 349,971	323 460,689	578 509,727	432 364,300
愛　知	581 444,595		192 151,117	308 231,213	72 52,395	
三　重	35,327 19,769,553	3,107 1,575,498	4,877 2,049,692	7,320 5,132,934	3,171 1,813,883	2,625 1,425,662
岡　山	20 12,600			20 12,600		
山　口	356 188,350	10 7,455				40 30,975
徳　島	6 6,300					
あかかい						
合　計	10,751 9,844,315	845 791,470	892 726,685	1,113 1,097,407	1,102 1,102,654	1,229 1,131,206
平均価格	915	936	814	985	1,000	920
岐　阜	96 145,532				10 8,747	
北海道	4 3,150			4 3,150		
埼　玉	10 5,460		10 5,460			
千　葉	85 68,010					
東　京	13 19,951				7 10,396	
静　岡	908 876,331			12 10,500		74 50,610
愛　知	4 3,150					

単位　上段　数量＝Ｋｇ
　　下段　金額＝円

６月	７月	８月	９月	１０月	１１月	１２月
657 394, 381 22, 712 11, 979, 567 3, 577 2, 362, 765	1, 538 608, 008 16, 226 8, 595, 899 3, 114 2, 167, 650	1, 115 644, 858 10, 884 5, 895, 276 2, 889 2, 036, 911	1, 385 807, 242 9, 888 5, 284, 913 2, 963 2, 113, 312	1, 517 926, 784 10, 348 5, 325, 221 3, 246 2, 350, 268 10 1, 575 3 12, 600	1, 245 720, 300 8, 803 4, 815, 501 2, 771 2, 043, 064	830 474, 810 8, 327 4, 511, 186 2, 654 1, 958, 779
2, 273 1, 397, 383 614 395 330, 755 1, 872 1, 060, 328 6 6, 300	1, 858 1, 108, 742 596 3 5, 670 290 204, 919 1, 535 881, 143 30 17, 010	1, 161 775, 141 667 260 209, 508 816 521, 092 85 44, 541	1, 541 907, 941 589 269 225, 385 1, 195 644, 272 77 38, 284	2, 542 1, 419, 664 558 360 276, 471 4 4, 200 2, 178 1, 138, 993	3, 336 1, 606, 819 481 400 282, 506 2, 936 1, 324, 313	4, 344 2, 655, 661 611 530 398, 163 5 5, 670 3, 695 2, 201, 743 114 50, 085
938 948, 970 1, 011 4 3, 014 85 68, 010 6 9, 555 86 58, 695 4 3, 150	947 558, 843 590 10 15, 750 14 8, 558	671 565, 826 843 19 32, 131	518 486, 090 938 6 24, 885 12 16, 590	634 655, 439 1, 033 34 47, 775 104 102, 375	668 726, 527 1, 087 10 9, 450 194 238, 035	1, 194 1, 053, 198 882 3 3, 780 412 390, 968

(3) 鮮　　魚

産地	合計	1月	2月	3月	4月	5月
あかかい			（　続　）			
三　重	1,689 1,856,294	56 76,650	69 81,270	213 302,505	95 116,183	102 95,006
兵　庫	132 80,212					20 4,704
広　島	10 5,250					
山　口	3,333 2,845,744	502 480,715	450 388,547	427 395,166	330 299,126	249 199,424
福　岡	20 14,053	20 14,053				
佐　賀	30 4,095				15 1,575	
長　崎	4,371 3,888,227	267 220,052	363 251,408	447 377,686	645 666,627	784 781,462
大　分	46 28,856			10 8,400		
ほたてかい						
合　計	38,083 37,880,384	1,711 2,753,255	3,085 3,370,982	4,933 3,850,556	3,331 3,032,947	4,812 3,111,787
平均価格	994	1,609	1,092	780	910	646
岐　阜	1,088 1,605,803	156 209,864	120 123,165	52 155,663	48 75,758	109 119,595
北海道	18,186 17,919,355	872 1,432,106	2,086 1,828,607	3,177 2,068,987	1,845 1,469,015	3,139 1,548,961
青　森	3,816 1,357,388	202 141,120	110 77,910	838 268,538	600 189,735	580 191,520
宮　城	5,644 3,732,174	38 18,900	120 199,395	107 32,697	38 26,040	461 231,210
千　葉	30 24,676					
東　京	2,435 2,977,908	154 280,393	142 301,212	193 296,635	324 229,324	136 236,182
長　野	599					599
愛　知	1,066 1,502,553	51 76,860	59 91,350	150 249,711	90 164,137	49 90,720
三　重	4,726 6,409,671	167 445,159	290 422,835	360 623,606	227 470,527	231 447,405
滋　賀	1 1,250				1 998	
和歌山	1,012 2,289,592	61 141,120	158 326,508	56 154,719	158 407,413	107 245,595
山　口	59 46,200					
長　崎	20 13,215	10 7,733				
セルカキ						
合　計	17,375 17,313,946	1,663 1,592,095	1,136 1,154,399	669 620,238	888 796,364	1,413 1,194,886

単位　上段　数量＝Ｋｇ
下段　金額＝円

６月	７月	８月	９月	１０月	１１月	１２月
90 61, 740	100 91, 246	254 278, 093	165 176, 844	124 148, 943	181 196, 130	240 231, 684
66 37, 581		20 15, 372		26 22, 555		
10 5, 250						
184 144, 360	302 118, 428	183 141, 333	113 90, 956	202 202, 383	185 210, 064	206 175, 242
				15 2, 520		
403 557, 615	485 304, 405	195 98, 897	222 176, 815	129 128, 888	98 72, 848	333 251, 524
	36 20, 456					
4, 516 3, 240, 337	2, 298 2, 550, 764	2, 583 2, 962, 230	2, 271 2, 772, 237	2, 236 2, 918, 054	1, 911 2, 604, 778	4, 396 4, 712, 457
717	1, 109	1, 146	1, 220	1, 305	1, 363	1, 071
18 15, 593	51 99, 855	60 97, 440	98 176, 623	76 147, 158	213 210, 526	87 174, 563
2, 243 1, 587, 204	983 1, 003, 664	527 951, 059	565 1, 064, 260	617 1, 063, 148	727 1, 332, 919	1, 405 2, 569, 425
752 187, 740	10 15, 120	22 30, 240	24 30, 240	74 42, 840	12 15, 120	592 167, 265
971 538, 421	675 554, 988	1, 223 839, 396	771 471, 668	834 652, 886	208 86, 563	198 80, 010
						30 24, 676
140 209, 862	138 229, 211	292 208, 389	302 222, 017	167 263, 588	152 233, 231	295 267, 864
189 211, 219	206 238, 907	110 159, 516	87 111, 804	49 71, 883	6 8, 820	20 27, 626
161 386, 663	164 295, 177	244 479, 378	237 388, 164	374 580, 161	580 667, 388	1, 691 1, 203, 208
		252				
42 103, 635	61 108, 360	96 191, 835	137 265, 986	45 96, 390	13 50, 211	78 197, 820
		9 4, 725	50 41, 475			
	10 5, 482					
1, 549 1, 414, 547	1, 624 1, 550, 826	1, 201 1, 219, 792	1, 010 1, 215, 617	1, 941 1, 906, 632	2, 238 2, 369, 493	2, 043 2, 279, 057

(3) 鮮　　魚

産地	合計	1月	2月	3月	4月	5月
セルカキ			（　続　）			
平均価格	996	957	1,016	927	896	845
岐　阜	218 295,818				11 18,060	73 79,486
北海道	3,880 4,945,396	239 314,276	50 52,080			
宮　城	1,605 1,395,650					
山　形	291 246,541					
石　川	574 378,923				47 36,750	112 74,237
愛　知	14 37,905					
三　重	3,056 2,807,165	848 760,106	649 602,445	134 123,168		33 21,441
滋　賀	9 8,033		9 8,033			
京　都	2,273 2,626,059				213 265,505	622 556,924
兵　庫	2,629 2,003,165			164 159,474	617 476,049	444 350,175
鳥　取	57 116,931					
岡　山	600 744,387	122 153,615	124 200,655	123 154,665		
広　島	141 92,085	73 48,090	10 3,360			
山　口	1,204 1,037,442	381 316,008	294 287,826	248 182,931		
徳　島	57 58,569					18 15,015
愛　媛	369 299,555					111 97,608
大　分	398 220,322					
しじみ						
合　計	44,923 23,286,740	3,756 2,138,201	4,169 2,321,223	4,668 2,529,030	3,822 2,022,539	3,901 1,962,382
平均価格	518	569	556	541	529	503
岐　阜	4,323 1,756,564	31 70,089	68 45,677	73 31,185	46 28,036	396 152,055
茨　城	5,134 4,169,868	505 359,586	487 346,774	456 412,033	513 471,831	527 450,729
埼　玉	717 598,894	110 99,759	150 124,590	285 241,507	80 66,730	92 66,308
静　岡	648 155,232					36 7,560
愛　知	530 291,569	165 63,264	74 35,427	109 90,953	81 48,816	41 23,058

単位　上段　数量＝Ｋｇ
　　下段　金額＝円

６月	７月	８月	９月	１０月	１１月	１２月
913	954	1, 015	1, 203	982	1, 058	1, 115
26 74, 361	14 30, 356		35 10, 395		39 39, 060	20 44, 100
		146 242, 907	829 1, 044, 362	1, 003 1, 103, 025	992 1, 255, 296	621 933, 450
			100 120, 120	893 783, 342	609 489, 090	3 3, 098
	110 96, 968	116 118, 808	20 10, 500	45 20, 265		
375 238, 535	40 29, 401					
10 10, 395	3 15, 750				1 11, 760	
5 11, 340	72 51, 114		16 17, 640		497 482, 727	802 737, 184
454 590, 289	547 681, 881	427 518, 860	10 12, 600			
260 182, 291	454 277, 360	438 292, 061			89 87, 675	163 178, 080
20 31, 721	37 85, 210					
					5 2, 100	226 233, 352
						58 40, 635
51 54, 936	57 74, 466	17 10, 332			6 1, 785	150 109, 158
18 17, 766	21 25, 788					
72 57, 540	129 107, 583	57 36, 824				
258 145, 373	140 74, 949					
3, 798 2, 021, 141	5, 207 2, 764, 776	3, 243 1, 643, 707	3, 345 1, 496, 978	3, 425 1, 564, 337	2, 906 1, 428, 280	2, 683 1, 394, 146
532	530	506	447	456	491	519
373 127, 998	819 388, 536	513 160, 706	758 250, 284	736 266, 372	499 202, 077	11 33, 549
695 583, 446	813 673, 585	521 409, 486	238 169, 843	156 103, 500	134 118, 965	89 70, 090
48 19, 278	132 30, 870	12 2, 520	72 18, 900	228 48, 384	120 27, 720	
1 630	51 24, 906	1 630	2 1, 260	5 2, 625		

(3) 鮮　　魚

産地	合計	1月	2月	3月	4月	5月
しじみ			（　続　）			
三　重	29,930 14,270,159	2,515 1,260,762	2,713 1,320,946	3,108 1,433,760	2,314 1,129,968	2,369 1,106,117
滋　賀	1,017 483,424	278 130,778	448 219,243	231 108,203	40 18,900	
大　阪	1,010 225,225			120 33,705	570 135,765	320 55,755
和歌山	112 25,830				24 5,460	
島　根	20 3,360				20 3,360	
山　口	953 802,153	110 108,099	202 199,082	80 72,188	110 87,465	90 68,040
香　川	356 435,002	42 45,864	27 29,484	33 36,036	24 26,208	30 32,760
福　岡	170 67,305			170 67,305		
熊　本	3 2,155			3 2,155		
あわび						
合　計	8,970 44,343,573	628 3,137,121	590 2,698,806	712 3,466,621	719 3,393,706	872 3,969,886
平均価格	4,943	4,995	4,574	4,868	4,720	4,552
岐　阜	29 223,945		4 22,470	4 42,567		3 41,318
千　葉	2,190 10,078,449	144 694,441	177 771,702	194 861,769	260 1,197,893	323 1,420,085
東　京	1,466 4,762,896	134 448,298	125 373,527	107 347,327	143 440,973	199 609,591
石　川	16 79,800					
福　井	78 434,072	5 33,611	11 50,400	3 20,790	6 25,200	
静　岡	2,019 9,897,567	84 425,544	68 314,139	178 783,458	133 630,462	113 509,355
愛　知	461 2,174,611	64 362,976	10 67,620	34 200,823	21 92,667	18 56,700
三　重	108 575,473	29 129,466	8 32,130	10 49,256		14 79,748
京　都	265 1,502,969	49 270,788	84 475,558	18 100,643		
大　阪	105 347,708					8 27,510
兵　庫	237 958,036			6 37,212		30 81,480
和歌山	3 15,750					
島　根	9 37,800	9 37,800				
山　口	1,001 7,248,946	75 543,053	72 486,679	98 716,632	65 530,112	65 559,640

単位　上段　数量＝Ｋｇ
下段　金額＝円

６月	７月	８月	９月	１０月	１１月	１２月
2, 537 1, 169, 175	3, 270 1, 539, 590	2, 077 966, 490	2, 191 981, 574	2, 251 1, 092, 384	2, 046 1, 016, 980	2, 539 1, 252, 413
				20 6, 300		
					72 17, 220	16 3, 150
119 87, 308	96 75, 075	90 66, 571	50 33, 075	6 5, 250		
25 33, 306	26 32, 214	29 37, 304	34 42, 042	23 39, 522	35 45, 318	28 34, 944
857 3, 671, 206	806 3, 767, 615	845 3, 811, 320	571 2, 909, 440	530 2, 767, 404	603 3, 229, 815	1, 237 7, 520, 633
4, 283	4, 674	4, 510	5, 095	5, 221	5, 356	6, 079
	2 18, 312		2 14, 742	4 23, 205	4 22, 481	6 38, 850
303 1, 012, 178	163 583, 025	111 449, 820	78 343, 310	111 489, 805	118 621, 054	208 1, 633, 367
183 581, 932	137 417, 365	80 270, 302	104 376, 005	59 231, 132	101 339, 199	94 327, 245
			16 79, 800			
	26 151, 515	17 70, 866		7 58, 380		3 23, 310
117 495, 314	111 413, 910	238 983, 850	152 791, 334	150 624, 330	132 687, 330	543 3, 238, 541
31 115, 500	59 312, 891	111 515, 278	15 55, 440	35 113, 190	15 59, 703	48 221, 823
3 22, 409	1 10, 647	1 11, 876	16 82, 044	10 70, 274	8 46, 463	8 41, 160
	54 324, 084	29 159, 905				31 171, 991
6 19, 215	21 64, 260	15 49, 140	9 30, 870	12 39, 060	21 72, 450	13 45, 203
18 61, 950	10 35, 700	73 242, 209	30 118, 125	28 158, 340	30 181, 440	12 41, 580
3 15, 750						
60 566, 079	67 571, 703	58 493, 433	43 373, 509	68 508, 939	116 643, 429	214 1, 255, 738

(3) 鮮　　魚

産地	合計	1月	2月	3月	4月	5月
あわび			（　続　）			
香　川	147 1,237,793					
愛　媛	811 4,606,539	10 29,925	31 104,581	60 306,144	91 476,399	99 584,459
長　崎	25 161,219	25 161,219				
さざえ						
合　計	24,168 21,489,912	1,763 1,349,203	1,753 1,300,773	2,654 2,043,071	2,427 2,125,917	2,527 2,208,109
平均価格	889	765	742	769	875	873
岐　阜	431 472,537			15 18,191	26 29,453	48 53,592
北海道	44 57,488	7 12,600		3 8,610		
山　形	10 11,025					
千　葉	454 506,841		50 32,550	30 22,260	10 5,040	75 110,461
東　京	845 387,933	90 44,688	100 48,720	191 82,320	101 47,880	100 46,620
石　川	620 507,572					30 19,688
福　井	478 364,751					
静　岡	187 134,663	12 10,080		46 25,200	72 42,000	5 3,675
愛　知	882 643,120				10 8,295	
三　重	5,223 5,479,002	408 388,973	572 564,934	759 782,351	509 538,235	370 357,359
京　都	122 112,886	29 28,781			15 15,750	
大　阪	20 14,176					
兵　庫	3,257 2,406,187	130 84,158	50 24,675	710 412,601	350 245,912	428 289,606
鳥　取	704 420,948	63 29,747	111 49,917		42 22,071	26 16,425
島　根	10 3,990		10 3,990			
山　口	5,111 4,055,561	674 431,499	610 364,934	480 298,626	752 638,194	770 631,316
香　川	130 95,288					
愛　媛	1,196 1,523,668	40 47,250	10 14,700		160 200,865	245 306,455
長　崎	4,420 4,262,036	310 271,427	240 196,353	420 392,912	380 332,222	430 372,912
大　分	24 30,240					

単位　上段　数量＝Ｋｇ
下段　金額＝円

６月	７月	８月	９月	１０月	１１月	１２月
	28 230, 303	22 157, 744	30 251, 954	19 168, 246	25 254, 867	23 174, 679
133 780, 879	127 633, 900	90 406, 897	76 392, 307	27 282, 503	33 301, 399	34 307, 146
2, 595 2, 238, 132	1, 907 1, 694, 601	2, 241 2, 261, 699	1, 610 1, 694, 132	1, 547 1, 520, 492	1, 383 1, 325, 566	1, 761 1, 728, 217
862	888	1, 009	1, 052	982	958	981
8 10, 763	74 70, 577	105 104, 475	55 50, 926	30 40, 951	20 23, 625	50 69, 984
14 20, 318			20 15, 960			
		10 11, 025				
145 174, 304		40 45, 675	94 105, 788	10 10, 763		
60 24, 780	30 14, 700	53 21, 525	30 11, 340	50 22, 260	40 23, 100	
340 261, 188	140 118, 388	45 63, 368	65 44, 940			
217 163, 990	144 102, 082	47 43, 281	22 19, 530	16 14, 280	8 5, 460	24 16, 128
					42 47, 408	10 6, 300
35 52, 343	15 16, 013	285 231, 474	175 120, 384	151 105, 662	106 59, 168	105 49, 781
187 174, 048	254 247, 601	531 631, 684	574 689, 696	548 582, 658	216 217, 224	295 304, 239
	33 26, 880	30 26, 775			15 14, 700	
					20 14, 176	
290 196, 298	124 100, 202	215 206, 589	120 120, 015	100 79, 065	255 215, 513	485 431, 553
67 46, 200	118 69, 165	140 111, 510	20 11, 550	31 17, 430	36 25, 208	50 21, 725
560 452, 764	140 125, 213	125 117, 254	130 133, 246	261 236, 399	210 212, 153	399 413, 963
	100 71, 138	20 16, 800		10 7, 350		
202 260, 925	175 202, 178	65 74, 550	65 82, 425	40 48, 300	75 107, 100	119 178, 920
470 400, 211	560 530, 464	530 555, 714	240 288, 332	300 355, 374	340 360, 731	200 205, 384
						24 30, 240

(3) 鮮　　魚

産地	合計	1月	2月	3月	4月	5月
その他殻付貝						
合　　計	38,856 30,814,474	1,777 1,555,416	1,881 1,907,226	3,575 3,678,901	4,837 3,685,868	4,291 3,031,501
平均価格	793	875	1,013	1,029	762	706
岐　阜	637 565,393	7 6,300	12 17,556	19 25,085	25 20,696	155 137,038
北海道	1,867 1,960,684	166 190,575	250 316,715	339 405,322	497 452,919	126 143,431
青　森	37 16,170		22 7,980			
宮　城	320 117,536	116 33,905	25 5,250		15 3,150	33 15,057
山　形	681 378,363				25 28,613	60 47,250
千　葉	1,669 4,082,223	140 424,660	126 310,483	161 489,300	106 271,436	162 268,878
東　京	991 334,909	70 26,880	40 13,776	30 13,104	93 38,640	345 50,390
新　潟	224 40,247		30 5,355			
石　川	915 550,395	28 17,640	8 5,040	61 141,226	97 −35,952	159 109,349
福　井	106 74,561					
長　野	8 8,741				8 8,741	
静　岡	507 1,565,319	15 47,854	50 134,029	70 198,615	50 161,885	43 127,229
愛　知	27,121 17,508,671	1,117 687,035	1,105 851,357	2,307 1,806,556	3,600 2,417,030	3,081 2,026,802
三　重	1,100 1,060,234	26 28,429	51 45,592	68 58,570	17 25,442	13 13,676
京　都	498 400,059				55 56,859	5 5,775
兵　庫	300 425,250					
鳥　取	32 22,260					
島　根	286 192,793				130 108,938	
岡　山	424 397,011			374 359,472	30 21,788	20 15,751
広　島	212 124,314				10 5,775	
山　口	425 392,757	70 64,733	114 114,818	121 134,401	52 52,658	
香　川	38 51,975		28 41,475			
愛　媛	3 945					
福　岡	359 517,624	22 27,405	20 37,800	25 47,250	27 47,250	25 51,975

単位　上段　数量＝Ｋｇ
下段　金額＝円

６月	７月	８月	９月	１０月	１１月	１２月
4,845 3,535,639	4,623 2,941,403	5,273 3,486,473	2,641 1,957,956	1,671 1,488,590	1,328 1,294,058	2,114 2,251,443
729	636	661	741	890	974	1,065
87 70,814	200 159,046	102 61,131	12 46,448	11 12,642	4 7,534	3 1,103
85 81,953	130 62,906	36 52,920			11 12,863	227 241,080
		15 8,190				
51 9,954	15 13,125			33 18,745	32 18,350	
248 142,275	232 103,313	106 49,982	10 6,930			
141 281,674	88 216,954	88 251,978	119 331,466	43 145,142	87 304,022	408 786,230
100 35,868	41 34,955	90 32,088	50 17,136	50 17,136	52 20,286	30 34,650
20 8,400		174 26,492				
196 113,150	242 103,552	25 13,860	20 14,175	20 12,180		59 56,175
		106 74,561				
22 47,555	12 34,272		6 19,343	99 298,412	51 175,518	89 320,607
2,980 1,868,659	3,373 1,979,056	4,275 2,646,633	2,303 1,335,462	1,172 737,155	863 563,212	945 589,714
127 115,332	90 108,131	153 195,607	92 147,358	162 149,368	131 79,760	170 92,969
269 183,120	84 40,320			20 27,301	36 49,198	29 37,486
300 425,250						
20 9,660				12 12,600		
102 57,866	18 8,506	36 17,483				
83 51,034	64 35,897	35 18,798			15 9,660	5 3,150
		20 8,400	15 6,563	28 10,659	5 525	
	10 10,500					
	3 945					
14 33,075	21 29,925	12 28,350	14 33,075	21 47,250	21 47,250	137 87,019

(3) 鮮　　魚

産地	合計	1月	2月	3月	4月	5月
その他殻付貝			（　続　）			
佐　賀	32 7,140					
大　分	64 18,900					64 18,900
むきあかかい						
合　計	923 884,842	47 50,610	107 118,650	105 135,870	52 78,624	33 48,353
平均価格	958	1,076	1,108	1,294	1,512	1,465
岐　阜	15 23,940			8 11,760		
北海道	6 12,600		6 12,600			
千　葉	36 87,129				3 12,684	2 6,300
三　重	127 180,239			7 20,580		31 33,233
長　崎	708 544,604	44 47,460	101 106,050	84 97,230	40 55,440	8,820
大　分	31 36,330	3 3,150		6 6,300	9 10,500	
むきほたてかい						
合　計	18,332 41,041,785	1,197 3,368,131	1,131 3,189,436	1,514 3,549,669	2,092 3,187,915	1,457 3,072,457
平均価格	2,238	2,813	2,820	2,344	1,523	2,108
岐　阜	3 3,518					
北海道	11,679 24,018,180	571 1,683,269	724 1,868,258	979 2,221,328	1,013 1,956,521	1,068 2,051,577
青　森	1,581 736,684	269 178,395	45 16,800	171 56,963	758 279,776	
宮　城	3,192 10,538,194	219 877,118	216 759,625	186 625,015	156 541,699	200 620,983
東　京	1,867 5,738,646	138 629,349	136 538,190	178 646,363	165 409,919	189 399,897
三　重	10 6,563		10 6,563			
むきかき						
合　計	175,825 174,584,883	40,233 39,867,644	35,467 31,458,044	21,234 15,152,878	3,447 2,042,733	253 196,214
平均価格	992	990	886	713	592	775
岐　阜	215 177,177		2 2,352			
北海道	349 725,561	88 242,550	146 268,905	91 152,838		8 29,768
宮　城	6 10,710	6 10,710				

単位　上段　数量＝Ｋｇ
下段　金額＝円

６月	７月	８月	９月	１０月	１１月	１２月
					20 5, 880	12 1, 260
127 168, 216	54 69, 416	2 6, 300	115 48, 951	37 47, 985	228 72, 702	16 39, 165
1, 324	1, 285	3, 150	425	1, 296	318	2, 447
				7 12, 180		
1 6, 300		2 6, 300	12 16, 380			16 39, 165
53 79, 701	35 44, 100			1 2, 625		
73 82, 215	19 25, 316		103 32, 571	16 16, 800	228 72, 702	
				13 16, 380		
1, 617 3, 462, 454	1, 517 3, 348, 718	1, 507 3, 393, 504	1, 414 3, 131, 054	1, 526 3, 442, 277	1, 581 3, 340, 030	1, 779 4, 556, 140
2, 141	2, 207	2, 251	2, 214	2, 255	2, 112	2, 561
	2 2, 100				1 1, 418	
1, 146 2, 101, 463	964 1, 586, 043	884 1, 512, 519	827 1, 414, 387	874 1, 537, 183	1, 097 2, 466, 421	1, 532 3, 619, 211
20 21, 252	10 10, 815		20 21, 315	40 43, 449	220 74, 718	28 33, 201
302 963, 021	399 1, 345, 505	471 1, 511, 792	431 1, 334, 857	450 1, 446, 126	94 302, 505	68 209, 948
149 376, 718	142 404, 255	152 369, 193	136 360, 495	162 415, 519	169 494, 968	151 693, 780
267 200, 109	438 341, 230	527 421, 124	1, 296 1, 581, 344	9, 882 11, 754, 017	25, 146 30, 081, 238	37, 635 41, 488, 308
749	779	799	1, 220	1, 189	1, 196	1, 102
	40 30, 450	173 144, 375				
				6 15, 750	10 15, 750	

(3) 鮮　　魚

産地	合計	1月	2月	3月	4月	5月
むきかき			（　続　）			
静　岡	383 918, 750	131 383, 250	132 392, 175			
愛　知	748 690, 886	271 218, 122	154 125, 475	131 111, 720	31 20, 055	
三　重	30 25, 725		25 12, 075			
兵　庫	64 44, 468					18 13, 335
岡　山	62, 893 68, 984, 525	16, 012 18, 115, 157	17, 309 16, 759, 588	6, 634 5, 446, 560	65 38, 115	
広　島	45, 926 57, 925, 721	6, 777 10, 014, 152	5, 482 6, 694, 550	4, 656 4, 789, 003	845 821, 594	160 89, 145
山　口	64, 552 44, 491, 406	16, 948 10, 883, 703	12, 217 7, 202, 924	9, 722 4, 652, 757	2, 506 1, 162, 969	
徳　島	653 587, 224					67 63, 966
愛　媛	6 2, 730					
とりかい						
合　計	3, 739 19, 224, 178	98 514, 605	167 736, 262	416 2, 041, 204	639 3, 311, 763	640 3, 044, 387
平均価格	5, 141	5, 251	4, 408	4, 906	5, 182	4, 756
岐　阜	17 65, 625	4 15, 750		7 15, 225	1 3, 150	
千　葉	147 902, 381				18 165, 375	53 369, 287
東　京	95 190, 575			87 171, 675	8 18, 900	
静　岡	6 60, 638					
愛　知	1, 200 6, 343, 136	34 135, 450	24 86, 625	30 72, 450	127 706, 916	267 1, 172, 495
三　重	394 1, 127, 388	32 139, 230	84 198, 765	41 136, 500	4 7, 140	75 204, 594
京　都	31 75, 600					
兵　庫	3 23, 100					3 23, 100
鳥　取	40 7, 560					
山　口	241 1, 745, 625	6 34, 650	6 34, 650		6 34, 650	6 37, 800
香　川	129 351, 479		25 177, 976	12 57, 803		
愛　媛	50 49, 875					20 21, 000
長　崎	1, 284 7, 857, 939	19 168, 000	23 201, 863	226 1, 507, 751	462 2, 354, 632	216 1, 216, 111
大　分	102 423, 257	3 21, 525	5 36, 383	13 79, 800	13 21, 000	

単位　上段　数量＝Ｋｇ
下段　金額＝円

６月	７月	８月	９月	１０月	１１月	１２月
					55 49, 455	65 93, 870
				57 84, 840	52 68, 093	52 62, 581
					5 13, 650	
	40 24, 833					6 6, 300
				427 569, 472	8, 075 10, 077, 892	14, 371 17, 977, 741
120 76, 965	167 87, 675	120 90, 300	1, 117 1, 343, 771	6, 003 7, 840, 846	8, 349 11, 692, 247	12, 130 14, 385, 473
			159 219, 450	3, 389 3, 243, 109	8, 600 8, 164, 151	11, 011 8, 962, 343
147 123, 144	185 195, 542	234 186, 449	20 18, 123			
	6 2, 730					
553 2, 690, 907	339 1, 888, 221	262 1, 209, 643	235 1, 132, 942	108 778, 890	107 773, 798	175 1, 101, 556
4, 866	5, 569	4, 616	4, 821	7, 211	7, 231	6, 294
					5 31, 500	
58 280, 883	13 63, 735	5 23, 101				
6 60, 638						
220 1, 382, 492	151 1, 151, 278	157 549, 675	90 453, 655	30 166, 950	31 210, 000	39 255, 150
133 357, 159	10 15, 750		5 15, 750	2 15, 750	2 15, 750	6 21, 000
22 52, 500	9 23, 100					
			40 7, 560			
	5 37, 800	34 233, 100	35 268, 800	27 227, 850	54 380, 100	62 456, 225
3 13, 230	66 16, 013		23 86, 457			
30 28, 875						
81 515, 130	85 580, 545	62 365, 967	36 262, 920	45 337, 680	11 114, 240	18 233, 100
		4 37, 800	6 37, 800	4 30, 660	4 22, 208	50 136, 081

(3) 鮮　　魚

産地	合計	1月	2月	3月	4月	5月
かいばしら						
合　計	716 1,438,013	52 115,973	76 181,062	106 235,413	106 188,339	101 156,398
平均価格	2,008	2,230	2,382	2,220	1,776	1,548
岐　阜	3 9,503	1 6,038				
北海道	6 15,645			6 15,645		
千　葉	53 288,164	1 7,350	8 51,492	7 57,174	4 29,925	13 37,538
東　京	561 929,611	42 82,215	66 118,230	90 156,294	102 158,414	72 107,100
愛　知	6 9,450					6 9,450
三　重	21 19,740					10 2,310
岡　山	3 6,300			3 6,300		
広　島	27 46,200					
山　口	2 11,340		2 11,340			
大　分	34 102,060	8 20,370				
その他むき貝						
合　計	3,428 9,099,828	313 863,264	558 1,229,198	746 1,857,522	530 1,343,405	447 939,763
平均価格	2,654	2,758	2,202	2,489	2,534	2,102
北海道	4 1,680		4 1,680			
千　葉	803 2,699,868	54 317,601	55 302,270	80 372,672	66 281,297	116 262,764
東　京	12 42,840					
愛　知	76 72,807	3 546		70 69,111		3 3,150
三　重	1,812 2,841,633	215 318,369	469 720,050	493 841,121	362 599,052	245 331,541
兵　庫	76 455,047					4 3,150
山　口	171 704,138		6 33,653	45 256,726	62 226,015	32 114,662
愛　媛	17 91,035	12 52,710				
長　崎	457 2,190,780	29 174,038	24 171,545	58 317,892	40 237,041	47 224,496
こ　い						
合　計	5,649 5,035,761	561 510,713	531 452,385	624 386,703	405 358,019	316 353,192

単位　上段　数量＝Ｋｇ
　　下段　金額＝円

６月	７月	８月	９月	１０月	１１月	１２月
93 149, 858	46 78, 435	16 48, 090	2 25, 200	39 74, 550	8 17, 010	71 167, 685
1, 611	1, 705	3, 005	12, 600	1, 911	2, 126	2, 361
2 3, 465						
1 8, 400	4 30, 030	6 33, 705			2 3, 150	7 29, 400
83 132, 113	42 48, 405	10 14, 385				54 112, 455
7 5, 880						4 11, 550
				27 46, 200		
			2 25, 200	12 28, 350	6 13, 860	6 14, 280
135 459, 229	93 405, 073	136 462, 506	101 381, 001	81 285, 683	101 372, 070	187 501, 114
3, 401	4, 355	3, 400	3, 772	3, 526	3, 683	2, 679
57 206, 644	58 227, 067	100 323, 221	57 208, 141	43 137, 395	35 25, 620	82 35, 176
		12 42, 840				
24 25, 200						4 6, 300
3 1, 260		11 52, 711	11 50, 191	17 78, 305	9 98, 700	21 170, 730
15 45, 255					5 11, 027	6 16, 800
					5 19, 950	18, 375
36 180, 870	35 178, 006	13 43, 734	33 122, 669	21 69, 983	47 216, 773	74 253, 733
351 353, 152	463 428, 254	738 667, 376	428 407, 474	437 434, 293	390 355, 769	405 328, 431

(3) 鮮　　魚

産地	合計	1月	2月	3月	4月	5月
こ　い　（　続　）						
平均価格	891	910	851	619	883	1,117
岐　阜	747 903,453	36 32,641	33 33,813	50 37,722	21 38,107	18 59,785
長　野	4,902 4,132,308	525 478,072	498 418,572	574 348,981	384 319,912	298 293,407
ふ　な						
合　計	750 767,775	238 204,731	119 110,630	74 79,738	17 46,989	4 6,804
平均価格	1,023	860	929	1,077	2,764	1,701
岐　阜	221 232,488	107 91,434	42 39,345	11 16,443	6 21,263	4 6,804
愛　知	44 10,647					
滋　賀	485 524,640	131 113,297	77 71,285	63 63,295	11 25,726	
養殖あゆ						
合　計	152,230 169,100,440	6 14,805		1,217 2,220,998	5,393 7,491,617	13,503 17,050,579
平均価格	1,110	2,467		1,824	1,389	1,262
岐　阜	75,129 89,232,463			674 1,122,601	2,744 4,027,329	4,839 7,091,872
宮　城	2 2,100					
東　京	5 5,513					
神奈川	8 16,800					8 16,800
長　野	4 2,914					
静　岡	628 496,755				148 141,330	130 116,970
愛　知	17,621 24,051,463			130 224,543	767 1,055,676	2,644 3,499,083
三　重	36 19,425					36 19,425
滋　賀	17,744 20,328,727	2 2,520		372 807,515	621 1,204,099	2,131 2,885,566
和歌山	21,241 18,349,705				517 467,517	1,534 1,575,739
徳　島	18,437 15,017,412	4 12,285		41 66,339	440 416,578	1,713 1,326,424
大　分	1,215 1,385,853				156 179,088	468 518,700
鹿児島	160 191,310					

単位　上段　数量＝Ｋｇ
　　下段　金額＝円

６月	７月	８月	９月	１０月	１１月	１２月
1, 006	924	904	952	993	912	810
9 34, 027	24 48, 361	95 136, 047	112 137, 463	139 166, 236	119 117, 279	91 61, 972
342 319, 125	439 379, 893	643 531, 329	316 270, 011	298 268, 057	271 238, 490	314 266, 459
		1 1, 103			106 129, 175	191 188, 605
		1, 103			1, 218	987
		1 1, 103			5 15, 868	45 40, 228
						44 10, 647
					101 113, 307	102 137, 730
23, 954 26, 638, 890	33, 208 32, 862, 320	36, 552 38, 178, 636	19, 052 24, 341, 526	12, 424 13, 958, 965	5, 068 4, 748, 071	1, 853 1, 594, 033
1, 112	989	1, 044	1, 277	1, 123	936	860
7, 083 9, 601, 961	16, 155 17, 540, 800	16, 845 17, 798, 950	11, 441 15, 397, 290	9, 427 10, 941, 630	4, 244 4, 212, 256	1, 677 1, 497, 774
			2 2, 100			
	1 1, 155	3 2, 835	1 1, 523			
						4 2, 914
126 105, 315	126 98, 490	98 34, 650				
4, 382 5, 802, 726	4, 066 5, 464, 214	3, 049 4, 252, 297	1, 371 2, 065, 311	1, 052 1, 430, 363	150 235, 200	10 22, 050
5, 666 5, 321, 863	4, 049 3, 502, 327	4, 147 5, 625, 763	729 938, 334	5 8, 400	2 7, 140	20 25, 200
3, 296 3, 202, 403	5, 166 3, 871, 515	6, 440 4, 992, 679	3, 305 3, 489, 837	983 750, 015		
3, 164 2, 326, 477	3, 395 2, 098, 219	5, 866 5, 347, 142	2, 135 2, 361, 871	865 722, 507	672 293, 475	142 46, 095
237 278, 145	250 285, 600	104 124, 320				
			68 85, 260	92 106, 050		

(3) 鮮　　魚

産地	合計	1月	2月	3月	4月	5月
にじます						
合計	36,070 24,332,308	1,777 1,188,708	1,775 1,193,575	3,065 2,095,914	3,801 2,455,323	5,560 3,729,142
平均価格	674	668	672	683	645	670
岐阜	71 62,286	16 16,800	10 10,500	9 9,786	14 2,625	
長野	18,407 12,060,152	849 550,986	698 452,217	728 491,595	941 619,181	1,316 727,761
静岡	17,138 11,867,147	912 620,922	1,055 722,038	2,304 1,576,893	2,810 1,807,739	4,220 2,984,055
愛知	312 227,275		12 8,820	24 17,640	36 25,778	24 17,326
京都	142 115,448					
うなぎ						
合計	173,634 844,618,659	12,621 60,415,558	11,621 60,551,430	13,432 79,665,601	12,458 67,229,218	13,120 74,337,190
平均価格	4,864	4,786	5,210	5,931	5,396	5,665
岐阜	7,424 36,143,120	606 2,502,835	648 3,108,107	561 2,953,811	238 1,620,369	480 2,403,797
東京	57 48,826					
静岡	4,341 22,354,542	440 2,109,450	500 2,702,700	540 3,344,250	415 2,626,053	710 4,166,139
愛知	161,762 786,049,333	11,575 55,803,273	10,473 54,740,623	12,331 73,367,540	11,805 62,982,796	11,930 67,767,254
三重	50 22,838					
あまご						
合計	12,895 14,610,809	1,145 831,450	1,148 819,651	1,696 2,068,592	1,746 2,211,430	1,335 1,663,455
平均価格	1,133	726	713	1,219	1,266	1,246
岐阜	8,955 10,759,264	1,006 625,422	144 187,121	887 1,155,761	1,150 1,546,962	1,050 1,394,604
東京	2 2,415				2 2,415	
長野	2,613 2,779,373	139 206,028	411 435,045	470 490,267	301 331,270	285 268,851
愛知	30 32,802		10 10,626	20 22,176		
滋賀	1 2,037					
徳島	1,294 1,034,918		583 186,859	319 400,388	293 330,783	
かわます						
合計	903 1,446,270				6 25,305	803 1,320,270

単位　上段　数量＝Ｋｇ
下段　金額＝円

６月	７月	８月	９月	１０月	１１月	１２月
4, 698 3, 134, 792	3, 980 2, 597, 910	2, 794 2, 103, 859	2, 974 1, 811, 543	2, 052 1, 484, 018	1, 998 1, 404, 837	1, 596 1, 132, 687
667	652	752	609	723	703	709
1 1, 050					7 6, 825	14 14, 700
3, 005 2, 001, 940	3, 563 2, 286, 268	1, 872 1, 404, 505	2, 194 1, 232, 519	1, 292 927, 096	1, 055 738, 871	894 627, 213
1, 692 1, 131, 802	345 257, 409	780 583, 906	756 560, 754	724 531, 407	876 616, 143	664 474, 079
	72 54, 233		24 18, 270	36 25, 515	60 42, 998	24 16, 695
		142 115, 448				
13, 874 71, 181, 750	30, 612 145, 594, 632	20, 865 95, 392, 307	14, 375 62, 394, 057	10, 924 44, 244, 298	8, 980 37, 188, 109	10, 752 46, 424, 509
5, 130	4, 756	4, 571	4, 340	4, 050	4, 141	4, 317
516 2, 782, 264	1, 198 5, 811, 424	985 4, 690, 709	717 3, 181, 724	464 2, 367, 675	422 2, 016, 486	589 2, 703, 919
22 17, 851		15 14, 175	10 8, 400	10 8, 400		
311 1, 655, 674	932 3, 888, 151	190 718, 725	118 443, 836	50 175, 089	35 126, 525	100 397, 950
13, 025 66, 725, 961	28, 432 135, 872, 219	19, 675 89, 968, 698	13, 530 58, 760, 097	10, 400 41, 693, 134	8, 523 35, 045, 098	10, 063 43, 322, 640
	50 22, 838					
596 702, 929	849 710, 712	847 1, 130, 472	1, 368 1, 695, 210	624 823, 784	757 970, 449	784 982, 675
1, 179	837	1, 334	1, 239	1, 320	1, 281	1, 253
227 326, 993	409 379, 612	772 993, 527	1, 242 1, 548, 629	588 745, 695	723 914, 505	757 940, 433
369 375, 936	350 224, 838	75 136, 945	116 133, 918	36 78, 089	34 55, 944	27 42, 242
			1 2, 037			
	90 106, 262		9 10, 626			
81 92, 400	9 5, 880	2 1, 365		2 1, 050		

(3) 鮮　　魚

産地	合計	1月	2月	3月	4月	5月
かわます			（　続　）			
平均価格	1,601				4,217	1,644
岐　阜	903 1,446,270				6 25,305	803 1,320,270
天然鮎						
合　　計	21,697 69,575,143					1,224 5,113,815
平均価格	3,206					4,177
岐　阜	21,635 69,439,063					1,224 5,113,815
愛　知	62 136,080					
天然小鮎						
合　　計	70 31,500					
平均価格	450					
岐　阜	70 31,500					
その他淡水魚						
合　　計	13,487 29,426,376	1,308 2,455,447	1,148 2,554,764	857 1,850,046	633 1,649,307	966 1,735,140
平均価格	2,181	1,877	2,225	2,158	2,605	1,796
岐　阜	1,807 2,802,766	147 187,847	109 150,423	77 96,201	7 10,080	279 525,210
北海道	572 436,487	132 96,391	296 267,960	44 41,580		
青　森	727 544,428				40 31,605	199 156,976
秋　田	34 9,828	12 1,638			12 5,040	
茨　城	2,279 2,159,744	36 54,390	10 12,600	136 195,300	123 162,750	50 94,500
栃　木	18 14,354	6 6,300		12 8,054		
東　京	38 131,807		20 77,700			
神奈川	1,521 3,123,981	91 191,100	65 140,070	88 187,467	133 289,548	127 272,076
長　野	883 1,038,685	55 48,006	115 157,107	241 287,141	73 79,546	34 40,080
愛　知	2,263 14,339,031	227 1,008,420	240 1,243,305	120 810,600	140 868,140	70 275,940
滋　賀	3,323 4,794,740	602 861,355	293 505,599	139 223,703	105 202,598	191 350,753
岡　山	6 10,920					

単位　上段　数量＝Ｋｇ
下段　金額＝円

６月	７月	８月	９月	１０月	１１月	１２月
1, 140	653	682		525		
81	9	2		2		
92, 400	5, 880	1, 365		1, 050		
2, 746	3, 325	4, 352	4, 287	5, 003	760	
11, 207, 490	15, 736, 718	17, 273, 340	10, 927, 340	8, 323, 665	992, 775	
4, 081	4, 732	3, 969	2, 548	1, 663	1, 306	
2, 746	3, 321	4, 307	4, 274	5, 003	760	
11, 207, 490	15, 722, 543	17, 169, 600	10, 909, 175	8, 323, 665	992, 775	
	4	45	13			
	14, 175	103, 740	18, 165			
70						
31, 500						
450						
70						
31, 500						
898	1, 358	721	783	1, 387	1, 650	1, 778
1, 904, 171	6, 649, 937	1, 968, 813	1, 730, 973	2, 003, 574	2, 079, 194	2, 845, 010
2, 120	4, 896	2, 730	2, 210	1, 444	1, 260	1, 600
289	179	168	70	65	197	220
588, 473	366, 167	232, 755	70, 319	73, 828	159, 938	341, 525
				90	10	
				25, 516	5, 040	
149	18	27	78	144	45	27
92, 192	11, 340	18, 900	58, 590	120, 960	34, 020	19, 845
				10		
				3, 150		
71	55	50	20	276	663	789
114, 975	103, 425	94, 500	35, 700	230, 489	494, 182	566, 933
10					8	
38, 850					15, 257	
127	142	142	133	180	125	168
267, 015	305, 550	299, 355	283, 815	269, 850	264, 810	353, 325
26	28	62	47	33	97	72
41, 101	29, 550	56, 793	55, 561	38, 573	109, 703	95, 524
70	792	161	103	100	80	160
517, 440	5, 629, 995	1, 067, 325	815, 178	638, 400	470, 610	993, 678
152	144	111	330	489	425	342
235, 305	203, 910	199, 185	409, 710	602, 808	525, 634	474, 180
4			2			
8, 820			2, 100			

(3) 鮮　　魚

産地	合計	1月	2月	3月	4月	5月
その他淡水魚			（　続　）			
大　分	8 10,080					8 10,080
宮　崎	8 9,525					8 9,525

単位　上段　数量＝Ｋｇ
　　下段　金額＝円

６ 月	７ 月	８ 月	９ 月	１ ０ 月	１ １ 月	１ ２ 月

6．品目別・産地別・月別取扱高

(4) 冷　凍　魚

産地	合計	1月	2月	3月	4月	5月
総合計	4,463,407 3,304,857,999	305,874 226,121,189	349,903 301,692,333	378,904 250,152,617	389,040 284,582,076	401,557 277,708,696
平均価格	740	739	862	660	731	691
冷まぐろ						
合計	106,213 203,718,015	9,721 12,892,685	17,190 17,868,640	15,004 18,817,259	11,187 19,133,346	10,132 17,790,295
平均価格	1,918	1,326	1,039	1,254	1,710	1,755
岐阜	431 369,758			10 7,350	68 143,955	300 9,765
宮城	338 476,910	50 73,500	30 44,100	50 73,500	10 14,700	70 82,950
群馬	490 1,824,207	8 28,245	22 53,592	7 15,645	59 55,545	49 306,285
東京	5,911 24,584,478	361 1,489,758	346 1,185,587	1,386 2,349,319	661 2,467,689	462 1,974,914
神奈川	535 3,461,084	25 238,665	21 263,902	46 291,900	105 398,538	129 379,124
静岡	81,226 152,519,210	7,971 9,546,072	15,354 14,614,540	12,054 14,188,466	8,729 14,106,952	7,238 13,240,973
愛知	8,237 9,109,393	582 810,054	698 712,874	591 942,901	807 996,233	1,142 1,053,489
三重	8,101 9,694,084	676 615,671	649 862,690	659 576,163	534 624,503	617 511,165
和歌山	924 1,654,741	48 90,720	70 131,355	191 356,265	214 325,231	125 231,630
鳥取	10 8,400					
香川	10 15,750			10 15,750		
冷きわだ						
合計	148,638 202,240,818	9,506 14,118,399	11,066 15,768,259	15,915 22,372,272	11,992 17,715,455	11,042 15,978,424
平均価格	1,360	1,485	1,424	1,405	1,477	1,447
岐阜	2,149 3,022,288	132 234,550	130 198,840	155 228,965	101 186,965	242 314,171
東京	48 60,480					
神奈川	111 156,319			111 156,319		
静岡	132,121 188,881,122	9,260 13,661,962	10,793 15,280,279	15,171 21,085,265	11,241 16,564,324	10,102 14,743,270
愛知	2,134 4,308,543	114 221,887	143 289,140	478 901,723	348 686,042	252 485,857
三重	12,075 5,812,066				302 278,124	446 435,126
冷めばち						
合計	77,882 97,364,723	4,463 6,217,772	4,674 5,184,563	7,109 8,787,289	9,008 10,805,331	5,874 7,748,052

単位　上段　数量＝Ｋｇ
下段　金額＝円

６月	７月	８月	９月	１０月	１１月	１２月
363, 206 264, 840, 689 729	322, 741 244, 539, 706 757	327, 131 250, 544, 741 765	342, 591 236, 013, 829 688	384, 924 255, 531, 962 663	362, 817 250, 085, 770 689	534, 719 463, 044, 391 865
6, 133 14, 242, 016 2, 322	6, 180 13, 547, 429 2, 192	6, 662 17, 517, 397 2, 629	4, 894 14, 065, 906 2, 874	6, 555 15, 795, 631 2, 409	4, 212 14, 273, 298 3, 388	8, 343 27, 774, 113 3, 329
			2 13, 650			51 195, 038
10 14, 700	50 73, 500	30 44, 100	8 11, 760	30 44, 100		
71 227, 115	72 224, 910	23 200, 655	55 194, 040	57 196, 245	33 171, 990	34 149, 940
455 2, 202, 650	420 1, 958, 094	481 2, 713, 303	339 2, 115, 017	325 2, 071, 826	321 2, 011, 854	354 2, 044, 467
53 332, 430	11 183, 120	43 46, 856	18 273, 630	33 298, 074	17 268, 800	34 486, 045
4, 060 9, 935, 407	3, 975 9, 791, 617	4, 092 12, 574, 597	3, 414 10, 330, 101	5, 094 11, 725, 904	3, 112 11, 116, 724	6, 133 21, 347, 857
722 646, 017	963 673, 816	1, 394 1, 347, 076	434 681, 011	355 971, 523	129 89, 546	420 184, 853
607 605, 342	644 559, 212	583 560, 570	608 416, 457	645 457, 719	585 581, 939	1, 294 3, 322, 653
145 269, 955	45 83, 160	16 30, 240	16 30, 240	16 30, 240	15 32, 445	23 43, 260
10 8, 400						
9, 297 13, 540, 581	10, 533 15, 050, 033	15, 985 22, 203, 613	12, 426 17, 230, 281	11, 141 15, 434, 661	8, 186 11, 712, 654	21, 549 21, 116, 186
1, 456	1, 428	1, 389	1, 386	1, 385	1, 430	979
211 288, 312	145 195, 642	175 229, 525	148 193, 726	220 288, 882	223 290, 525	267 372, 185
						48 60, 480
8, 821 12, 800, 537	10, 055 14, 399, 880	14, 755 20, 792, 013	11, 238 15, 774, 094	10, 228 14, 305, 052	7, 493 10, 912, 453	12, 964 18, 561, 993
104 258, 773	152 271, 217	153 326, 582	215 431, 992	90 273, 105	39 75, 285	46 86, 940
161 192, 959	181 183, 294	902 855, 493	825 830, 469	603 567, 622	431 434, 391	8, 224 2, 034, 588
5, 211 6, 748, 754	5, 306 6, 774, 926	7, 505 8, 918, 793	5, 859 7, 166, 981	6, 460 7, 799, 758	7, 612 9, 484, 730	8, 801 11, 727, 774

(4) 冷　凍　魚

産地	合計	1月	2月	3月	4月	5月
冷めばち			（　続　）			
平均価格	1,250	1,393	1,109	1,236	1,199	1,319
岐　阜	88 166,842		23 39,985	15 26,418		
千　葉	18 29,306					
東　京	423 364,771				255 228,796	
神奈川	12,119 15,299,158	651 849,342	616 768,643	823 1,109,313	1,469 1,741,860	400 495,564
静　岡	64,866 81,062,495	3,812 5,368,430	4,035 4,375,935	6,271 7,651,558	7,248 8,794,985	5,442 7,207,553
愛　知	336 397,216				36 39,690	
三　重	32 44,935					32 44,935
その他冷まぐろ						
合　計	18,077 29,885,759	731 1,561,189	1,005 1,974,604	1,441 2,597,513	1,657 2,717,789	2,011 3,120,558
平均価格	1,653	2,135	1,964	1,802	1,640	1,551
群　馬	139 408,240	11 28,875	18 47,250	14 36,540	29 64,575	14 36,750
東　京	1,928 5,565,853	105 309,037	114 334,007	177 522,798	162 475,601	192 560,219
神奈川	565 2,582,463	45 177,882	59 240,210	52 247,728	63 299,723	34 162,719
静　岡	14,860 20,590,951	337 673,294	805 1,331,402	1,198 1,790,447	1,403 1,877,890	1,719 2,300,810
愛　知	205 287,754	205 287,754				
三　重	131 211,241	28 84,347	9 21,735			
和歌山	249 239,257					52 60,060
冷まかじき						
合　計	5,438 2,262,271	686 219,874	370 120,594	2,119 794,056	1,786 862,578	20 12,600
平均価格	416	320	325	374	482	630
岐　阜	96 70,665			96 70,665		
東　京	10 1,890			10 1,890		
神奈川	166 119,218			96 60,690		
静　岡	5,166 2,070,498	686 219,874	370 120,594	1,917 660,811	1,786 862,578	20 12,600

単位　上段　数量＝Ｋｇ
下段　金額＝円

６月	７月	８月	９月	１０月	１１月	１２月
1, 295	1, 276	1, 188	1, 223	1, 207	1, 246	1, 332
				6 10, 962		44 89, 477
		9 17, 493	9 11, 813			
168 135, 975						
909 1, 271, 260	857 1, 094, 246	1, 461 1, 716, 723	1, 152 1, 336, 132	947 1, 145, 511	1, 209 1, 584, 047	1, 625 2, 186, 517
4, 134 5, 341, 519	4, 380 5, 604, 607	5, 954 7, 095, 274	4, 656 5, 772, 731	5, 507 6, 643, 285	6, 403 7, 900, 683	7, 024 9, 305, 935
	69 76, 073	81 89, 303	42 46, 305			108 145, 845
1, 496 2, 653, 228	1, 307 2, 530, 398	1, 814 3, 287, 977	1, 716 2, 284, 909	1, 897 2, 474, 415	1, 350 1, 829, 767	1, 652 2, 853, 412
1, 773	1, 936	1, 812	1, 331	1, 304	1, 355	1, 727
9 26, 250	24 65, 625	5 13, 125	3 23, 625	3 28, 875	3 21, 000	6 15, 750
177 474, 954	215 586, 822	213 613, 339	167 494, 614	140 425, 996	106 301, 866	160 466, 600
30 148, 407	43 187, 289	39 219, 923	28 138, 380	28 136, 700	34 171, 066	110 452, 436
1, 083 1, 824, 420	1, 025 1, 690, 662	1, 544 2, 435, 636	1, 503 1, 621, 013	1, 715 1, 877, 457	1, 177 1, 291, 735	1, 351 1, 876, 185
		13 5, 954	15 7, 277	11 5, 387	30 44, 100	25 42, 441
197 179, 197						
155 101, 588		239 99, 803	10 5, 250	10 9, 975	17 5, 985	26 29, 968
655		417	525	997	352	1, 152
		20 18, 900	10 5, 250	10 9, 975	14 2, 835	16 21, 568
155 101, 588		219 80, 903			3 3, 150	10 8, 400

(4) 冷　凍　魚

産地	合計	1月	2月	3月	4月	5月
冷めかじき						
合　計	24,706 25,752,010	1,676 1,812,281	2,037 2,153,635	3,451 3,438,135	4,128 4,129,257	2,544 2,738,272
平均価格	1,042	1,081	1,057	996	1,000	1,076
岐　阜	100 68,351	10 5,103	20 11,057	10 5,245		10 4,920
東　京	22 16,748		10 7,823		12 8,925	
神奈川	20 29,400	20 29,400				
静　岡	24,564 25,637,511	1,646 1,777,778	2,007 2,134,755	3,441 3,432,890	4,116 4,120,332	2,534 2,733,352
冷くろかわかじき						
合　計	143,082 62,652,292	10,961 4,528,938	11,455 4,742,969	12,948 6,259,011	12,843 5,883,981	11,870 5,264,773
平均価格	437	413	414	483	458	443
岐　阜	211 102,722				72 26,460	
静　岡	142,641 62,169,480	10,943 4,497,696	11,433 4,709,811	12,913 6,199,211	12,749 5,819,934	11,850 5,231,173
愛　知	230 380,090	18 31,242	22 33,158	35 59,800	22 37,587	20 33,600
その他冷かじき						
合　計	1,815 1,355,340	123 87,255	138 113,400	183 121,590	184 128,835	209 140,175
平均価格	746	709	821	664	700	670
岐　阜	1,755 1,301,076	123 87,255	138 113,400	183 121,590	184 128,835	209 140,175
静　岡	60 54,264					
冷するめいか						
合　計	78,966 32,115,325	3,879 1,565,322	4,012 1,659,536	7,981 3,207,089	10,124 4,314,451	8,082 3,469,043
平均価格	406	403	413	401	426	429
岐　阜	1,981 1,043,490			396 206,640	892 493,290	165 91,350
青　森	42,608 17,214,649	2,104 805,458	904 382,305	3,019 1,279,845	4,780 1,925,700	3,911 1,686,300
宮　城	6 6,563					
千　葉	16,598 5,388,906	728 260,400	1,184 371,984	2,640 895,451	2,488 868,193	2,240 784,938
東　京	722 767,117	11 12,684	16 17,157	32 34,461	85 76,650	127 124,877
石　川	15,530 6,968,598	996 455,280	1,788 793,590	1,848 738,675	1,385 713,790	1,639 781,578

単位　上段　数量＝Ｋｇ
下段　金額＝円

６月	７月	８月	９月	１０月	１１月	１２月
2, 035 2, 372, 682	1, 205 1, 225, 330	1, 273 1, 304, 904	1, 136 1, 160, 195	2, 462 2, 565, 608	1, 823 1, 930, 337	936 921, 374
1, 165	1, 016	1, 025	1, 021	1, 042	1, 058	984
	30 30, 030			20 11, 996		
2, 035 2, 372, 682	1, 175 1, 195, 300	1, 273 1, 304, 904	1, 136 1, 160, 195	2, 442 2, 553, 612	1, 823 1, 930, 337	936 921, 374
11, 064 4, 906, 150	11, 295 4, 555, 787	11, 533 5, 179, 601	11, 307 4, 825, 446	13, 360 5, 693, 422	10, 593 4, 579, 481	13, 853 6, 232, 733
443	403	449	426	426	432	449
				6 7, 308	74 44, 174	59 24, 780
11, 044 4, 874, 125	11, 280 4, 530, 587	11, 503 5, 130, 776	11, 289 4, 798, 251	13, 334 5, 651, 456	10, 509 4, 518, 507	13, 794 6, 207, 953
20 32, 025	15 25, 200	30 48, 825	18 27, 195	20 34, 658	10 16, 800	
176 138, 600	182 119, 385	140 103, 950	138 114, 345	174 148, 764	102 84, 105	66 54, 936
787	655	742	828	854	824	832
176 138, 600	182 119, 385	140 103, 950	138 114, 345	114 94, 500	102 84, 105	66 54, 936
				60 54, 264		
6, 097 2, 480, 331	4, 546 2, 059, 040	5, 596 2, 499, 127	3, 985 1, 615, 320	7, 958 3, 063, 291	8, 075 2, 842, 140	8, 631 3, 340, 635
406	452	446	405	384	351	387
32 15, 960			162 92, 085	57 24, 465	252 103, 215	25 16, 485
4, 053 1, 469, 790	3, 302 1, 314, 075	4, 578 1, 941, 765	1, 892 849, 765	4, 257 1, 775, 760	4, 819 1, 804, 425	4, 989 1, 979, 461
		6 6, 563				
460 178, 710		80 23, 940	968 269, 430	1, 536 473, 025	2, 312 639, 450	1, 962 623, 385
82 89, 691	74 72, 545	77 101, 504	44 48, 720	60 63, 105	28 31, 710	86 94, 013
1, 410 703, 500	1, 170 672, 420	855 425, 355	899 351, 015	1, 940 707, 280	464 173, 040	1, 136 453, 075

(4) 冷　凍　魚

産地	合計	1月	2月	3月	4月	5月
冷するめいか　（　続　）						
愛　知	1,011 467,880				486 231,630	
三　重	254 77,900			6 10,017	8 5,198	
大　阪	56 12,222					
兵　庫	200 168,000	40 31,500	120 94,500	40 42,000		
冷もんこういか						
合　計	37,698 57,802,792	2,727 3,583,539	2,555 3,829,441	4,070 5,990,932	3,125 4,887,596	3,298 4,904,488
平均価格	1,533	1,314	1,498	1,471	1,564	1,487
岐　阜	670 279,825		20 17,325	30 17,850	50 38,850	10 2,100
東　京	10,831 13,645,782	1,156 1,191,336	551 779,722	843 1,045,225	611 995,895	690 956,994
愛　知	19,564 34,868,313	1,066 1,576,851	1,070 1,751,109	1,886 3,233,143	1,025 1,919,632	1,702 3,012,507
大　阪	6,233 8,379,922	505 815,352	904 1,269,735	1,271 1,648,514	1,419 1,910,119	866 898,237
兵　庫	140 323,400					
徳　島	260 305,550		10 11,550	40 46,200	20 23,100	30 34,650
その他冷いか						
合　計	260,216 103,129,596	17,346 6,128,206	20,978 8,025,544	27,981 10,850,321	26,979 10,357,197	21,802 9,289,963
平均価格	396	353	382	387	383	426
岐　阜	12,298 4,081,801	736 218,789	1,553 463,827	1,462 537,684	1,576 607,108	1,291 400,008
青　森	74,760 19,853,454	5,288 1,170,499	6,127 1,328,140	6,879 1,702,902	6,394 1,788,139	6,255 1,768,953
千　葉	80,424 41,295,415	4,679 2,268,535	5,772 3,092,418	6,533 3,351,088	7,060 3,782,323	8,125 4,497,689
東　京	28,693 13,552,946	1,423 944,627	2,483 1,442,170	4,109 1,577,284	4,855 1,493,691	1,438 866,250
神奈川	430 723,345	24 37,275	56 90,300	48 79,800	30 55,650	49 91,875
石　川	50 14,280		10 2,520	40 11,760		
愛　知	29,723 12,005,839	2,806 600,580	2,422 747,311	5,018 2,027,650	4,026 1,599,743	2,110 835,449
三　重	2,826 1,266,500	160 62,580	260 97,230	250 125,055	256 102,060	150 65,940
大　阪	21,434 6,502,671	870 292,342	1,500 538,160	2,089 628,749	1,953 597,759	1,822 528,280
兵　庫	8,820 2,310,672	1,319 464,989	732 123,664	1,477 647,279	740 138,994	490 85,264

単位　上段　数量＝Ｋｇ
下段　金額＝円

６月	７月	８月	９月	１０月	１１月	１２月
					200 90, 300	325 145, 950
60 22, 680			20 4, 305	60 13, 860		100 21, 840
				48 5, 796		8 6, 426
2, 613 4, 162, 268	2, 469 3, 935, 522	3, 445 4, 989, 701	3, 051 4, 427, 069	2, 432 4, 087, 787	2, 853 4, 675, 502	5, 060 8, 328, 947
1, 592	1, 593	1, 448	1, 451	1, 680	1, 638	1, 646
20 12, 600	30 23, 100	310 76, 230	40 23, 730	30 23, 940	70 23, 100	60 21, 000
987 1, 217, 593	802 989, 492	922 1, 140, 713	965 1, 044, 315	792 1, 041, 015	937 1, 107, 756	1, 575 2, 135, 726
1, 258 2, 526, 606	1, 147 2, 219, 113	1, 870 3, 251, 622	1, 926 3, 150, 389	1, 570 2, 926, 232	1, 639 3, 153, 038	3, 405 6, 148, 071
308 359, 269	480 692, 267	293 460, 761	120 208, 635	40 96, 600	27 20, 433	
					140 323, 400	
40 46, 200	10 11, 550	50 60, 375			40 47, 775	20 24, 150
18, 946 7, 888, 765	21, 926 8, 684, 613	22, 012 9, 049, 637	20, 261 7, 991, 723	20, 485 8, 141, 661	18, 525 7, 234, 857	22, 975 9, 487, 109
416	396	411	394	397	390	412
1, 217 479, 430	820 245, 491	567 240, 282	855 340, 788	994 346, 605	735 121, 653	492 80, 136
5, 850 1, 585, 387	6, 255 1, 789, 804	6, 853 1, 871, 150	5, 667 1, 484, 473	5, 986 1, 604, 679	6, 024 1, 601, 156	7, 182 2, 158, 172
5, 968 3, 212, 698	8, 451 3, 980, 637	8, 014 4, 095, 506	5, 667 2, 915, 388	6, 668 3, 404, 406	5, 621 2, 796, 055	7, 866 3, 898, 672
1, 507 825, 307	2, 372 1, 131, 644	1, 793 953, 822	2, 949 1, 259, 121	2, 283 1, 022, 597	1, 274 860, 848	2, 207 1, 175, 585
31 49, 140	24 41, 895	32 55, 860	16 27, 930	40 66, 570	16 27, 930	64 99, 120
2, 149 961, 234	1, 645 792, 383	1, 830 850, 400	2, 054 916, 687	1, 997 904, 391	1, 876 934, 859	1, 790 835, 152
216 126, 420	85 30, 240	200 118, 860	320 145, 320	420 120, 320	230 103, 110	279 169, 365
1, 510 429, 966	1, 770 507, 025	2, 237 668, 610	2, 129 690, 175	1, 577 474, 784	1, 354 395, 693	2, 623 751, 128
430 86, 641	462 81, 704	430 83, 427	552 103, 376	462 89, 442	1, 360 323, 728	366 82, 164

(4) 冷　凍　魚

産地	合計	1月	2月	3月	4月	5月
その他冷いか　（　続　）						
広　島	18 20,224					
山　口	20 8,400		20 8,400			
徳　島	720 1,494,049	41 67,990	43 91,404	76 161,070	89 191,730	72 150,255
冷おひょう						
合　計	2,010 5,052,769	30 112,875	610 1,814,400	20 47,408	20 45,150	20 46,200
平均価格	2,513	3,762	2,974	2,370	2,257	2,310
岐　阜	10 33,086					
宮　城	1,420 3,578,925	10 50,400	200 781,200	10 25,725	20 45,150	20 46,200
東　京	170 407,558	20 62,475		10 21,683		
愛　知	410 1,033,200		410 1,033,200			
冷かれい						
合　計	199,648 135,489,491	14,256 9,901,297	17,010 11,287,106	19,056 13,364,194	17,240 11,957,905	16,953 11,792,468
平均価格	678	694	663	701	693	695
岐　阜	3,955 2,244,745	190 192,157	343 214,085	350 276,650	255 178,501	280 166,689
青　森	50 15,120				50 15,120	
宮　城	9,825 9,213,445	435 492,503	630 713,371	695 790,022	510 572,881	630 698,725
栃　木	80 22,050			40 11,550	40 10,500	
埼　玉	268 191,520		58 54,810		10 7,875	
東　京	32,495 19,429,700	2,968 2,447,149	2,322 1,860,278	4,092 3,077,655	3,326 2,484,774	856 671,436
愛　知	75,228 54,203,305	5,617 3,331,635	7,845 4,713,221	9,210 6,142,231	7,490 4,749,402	7,215 4,694,543
三　重	55,212 37,523,343	2,266 1,662,939	3,627 2,648,265	3,954 2,791,013	4,570 3,418,364	6,477 4,734,143
大　阪	20,835 12,365,410	2,680 1,750,722	1,945 1,032,887	605 249,747	965 515,448	1,425 813,702
兵　庫	1,700 280,853	100 24,192	240 50,189	110 25,326	24 5,040	70 13,230
冷またい						
合　計	15,705 17,377,861	850 1,005,009	1,112 1,288,718	1,561 2,224,589	1,467 1,834,788	1,182 1,196,180
平均価格	1,106	1,182	1,158	1,425	1,250	1,011

単位　上段　数量＝Ｋｇ
下段　金額＝円

６月	７月	８月	９月	１０月	１１月	１２月
9 10, 112				9 10, 112		
59 122, 430	42 83, 790	56 111, 720	52 108, 465	49 97, 755	35 69, 825	106 237, 615
20 48, 300	50 119, 700		50 115, 500	890 2, 030, 700	240 533, 936	60 138, 600
2, 415	2, 394		2, 310	2, 281	2, 224	2, 310
					10 33, 086	
20 48, 300	40 96, 600			810 1, 845, 900	230 500, 850	60 138, 600
	10 23, 100		50 115, 500	80 184, 800		
15, 488 10, 983, 632	13, 777 9, 745, 214	15, 381 11, 230, 085	17, 256 10, 944, 826	18, 521 11, 151, 592	19, 015 12, 253, 992	15, 695 10, 877, 180
709	707	730	634	602	644	693
230 125, 035	210 139, 913	213 119, 848	414 235, 333	665 182, 071	445 140, 701	360 273, 762
660 736, 051	360 396, 060	325 360, 938	1, 280 1, 062, 128	465 397, 688	2, 600 1, 996, 260	1, 235 996, 818
		190 125, 685	10 3, 150			
1, 550 1, 024, 468	642 395, 874	755 590, 313	4, 498 1, 538, 776	4, 307 1, 385, 121	4, 817 2, 186, 052	2, 362 1, 767, 804
5, 945 4, 460, 757	5, 086 4, 136, 161	6, 444 5, 367, 703	5, 061 4, 238, 777	5, 088 4, 134, 999	4, 956 4, 040, 645	5, 271 4, 193, 231
6, 233 4, 269, 764	6, 009 4, 016, 333	4, 939 3, 168, 849	3, 408 2, 220, 835	4, 191 2, 573, 516	4, 242 2, 699, 998	5, 296 3, 319, 324
870 367, 557	1, 210 633, 153	2, 495 1, 489, 693	2, 585 1, 645, 827	3, 405 2, 433, 257	1, 955 1, 190, 336	695 243, 081
	260 27, 720	20 7, 056		400 44, 940		476 83, 160
715 719, 935	554 609, 476	621 682, 975	1, 098 1, 298, 421	1, 730 1, 989, 331	2, 016 2, 185, 834	2, 799 2, 342, 605
1, 006	1, 100	1, 099	1, 182	1, 149	1, 084	836

(4) 冷　凍　魚

産地	合計	1月	2月	3月	4月	5月
冷またい　（　続　）						
岐　阜	254 49,200	10 1,575	20 1,575	13 4,856	4 5,253	152 4,341
宮　城	260 72,765		40 26,460			10 11,025
千　葉	10 19,950					
東　京	2,910 2,966,160	60 54,390	132 121,485	208 205,464	254 269,598	302 277,704
神奈川	720 1,587,495	130 198,870	90 274,050	320 896,175	90 99,225	
愛　知	5,519 8,052,407	330 434,543	330 449,400	580 809,708	740 1,072,577	466 664,443
三　重	5,932 4,524,673	320 315,631	480 397,478	430 299,251	379 388,135	242 229,532
大　阪	30 38,746					
兵　庫	70 66,465		20 18,270	10 9,135		10 9,135
冷洗鯛						
合　計	56 67,998		10 11,970	16 19,488	10 12,180	20 24,360
平均価格	1,214		1,197	1,218	1,218	1,218
愛　知	56 67,998		10 11,970	16 19,488	10 12,180	20 24,360
その他冷たい						
合　計	2,851 3,802,423	590 821,835	360 461,475	340 230,475	96 182,385	140 208,871
平均価格	1,333	1,392	1,281	677	1,899	1,491
岐　阜	80 103,588		10 14,175	10 19,950	10 19,950	10 7,796
宮　城	50 46,200		20 21,000			
東　京	846 1,302,735	350 576,450	90 141,750		6 2,835	
神奈川	240 189,840		30 91,350			30 14,175
静　岡	120 96,075	20 15,750	20 15,750			10 7,350
愛　知	285 506,625		10 10,500			
三　重	610 1,205,925	100 196,350	70 137,550	80 158,025	80 159,600	90 179,550
大　阪	620 351,435	120 33,285	110 29,400	250 52,500		
冷べにさけ						
合　計	33,955 23,344,530	1,374 1,260,792	1,811 1,604,158	2,302 2,010,413	1,920 1,688,027	7,228 1,571,050

単位　上段　数量＝Ｋｇ
下段　金額＝円

６月	７月	８月	９月	１０月	１１月	１２月
	14 5, 040	22 4, 620	3 2, 835		6 8, 710	10 10, 395
10 11, 025				200 24, 255		
			10 19, 950			
330 307, 441	130 152, 041	140 158, 918	344 355, 783	480 557, 393	250 238, 245	280 267, 698
60 66, 150				20 28, 350		10 24, 675
90 121, 223	110 168, 684	239 359, 311	429 667, 695	770 1, 164, 135	835 1, 251, 023	600 889, 665
225 214, 096	300 283, 711	220 160, 126	312 252, 158	260 215, 198	925 687, 856	1, 839 1, 081, 501
						30 38, 746
						30 29, 925
110 162, 225	100 163, 275	110 103, 404	135 226, 275	200 284, 813	365 518, 700	305 438, 690
1, 474	1, 632	940	1, 676	1, 424	1, 421	1, 438
		10 7, 854		10 16, 538	10 8, 925	10 8, 400
						30 25, 200
		10 15, 750	70 110, 250	90 127, 050	230 328, 650	
30 14, 175		50 23, 625		20 9, 450	30 14, 175	50 22, 890
10 8, 400	30 24, 675	20 16, 275		10 7, 875		
	20 39, 900	10 19, 950	65 116, 025	70 123, 900	15 26, 775	95 169, 575
70 139, 650	50 98, 700	10 19, 950			30 58, 275	30 58, 275
					50 81, 900	90 154, 350
2, 404 2, 035, 539	1, 689 1, 477, 230	1, 485 1, 290, 313	5, 330 3, 647, 329	3, 636 2, 976, 814	2, 314 1, 862, 713	2, 462 1, 920, 152

(4) 冷　凍　魚

産地	合計	1月	2月	3月	4月	5月
冷べにさけ			（　続　）			
平均価格	687	917	885	873	879	217
岐　阜	150 72,582			60 31,238		
宮　城	568 418,352	3 11,340		3 1,922		10 11,340
千　葉	160 144,430					
東　京	12,259 9,642,096	162 214,203	780 696,157	750 669,380	900 802,469	707 629,322
愛　知	11,118 9,518,104	590 563,115	863 772,897	1,257 1,093,568	532 468,240	460 432,600
三　重	9,690 3,542,666	609 465,834	168 135,104	232 214,305	488 417,318	6,051 497,788
兵　庫	10 6,300	10 6,300				
冷しろさけ						
合　計	159,664 118,033,851	11,681 9,710,176	13,132 10,174,711	11,846 9,518,194	12,970 10,086,776	17,336 12,654,470
平均価格	739	831	774	803	777	729
岐　阜	10,045 3,867,444	614 357,824	660 357,546	603 353,630	599 347,508	1,071 470,820
青　森	10 3,024			10 3,024		
宮　城	4,389 6,871,996	534 755,555	415 691,467	527 820,613	358 562,821	234 408,450
千　葉	1,323 1,087,286	23 53,550	110 80,850	320 232,050	390 253,050	350 237,720
東　京	27,680 16,417,431	180 103,425	1,160 757,260	1,650 968,940	1,900 1,263,045	5,510 3,374,186
愛　知	81,051 67,400,872	8,818 7,499,652	9,327 7,338,976	6,617 5,989,819	6,433 5,694,852	6,307 5,882,163
三　重	30,950 15,565,229	1,114 334,992	1,042 311,472	1,747 512,558	2,952 1,406,270	3,520 1,745,211
京　都	12 2,415					
大　阪	10 7,980				10 7,980	
兵　庫	160 161,721	50 29,400	70 94,815	20 16,590		
山　口	4,034 6,648,453	348 575,778	348 542,325	352 620,970	328 551,250	344 535,920
冷ぎんさけ						
合　計	172,713 119,576,704	9,859 8,284,559	12,986 11,289,242	16,884 13,314,795	11,521 8,916,043	10,029 8,015,493
平均価格	692	840	869	788	773	799
岐　阜	10,726 2,082,102	70 57,225	160 143,735	195 86,969	30 16,842	40 28,350

単位　上段　数量＝Ｋｇ
下段　金額＝円

６月	７月	８月	９月	１０月	１１月	１２月
846	874	868	684	818	804	779
			90 41, 344			
20 19, 845		10 11, 340			10 11, 340	512 351, 225
			72 64, 008	88 80, 422		
758 676, 101	675 602, 443	624 530, 350	3, 397 2, 041, 420	1, 265 1, 044, 008	1, 265 983, 525	976 752, 718
1, 570 1, 309, 353	970 841, 580	761 670, 398	1, 417 1, 182, 932	1, 593 1, 258, 640	603 500, 915	502 423, 866
56 30, 240	44 33, 207	90 78, 225	354 317, 625	690 593, 744	436 366, 933	472 392, 343
15, 103 11, 791, 969	10, 520 7, 903, 421	10, 189 7, 716, 047	14, 274 9, 552, 328	12, 193 8, 393, 215	14, 505 9, 522, 984	15, 915 11, 009, 560
780	751	757	669	688	656	691
632 339, 723	459 265, 314	587 357, 378	385 222, 201	1, 140 283, 107	1, 525 253, 195	1, 770 259, 198
199 339, 360	163 275, 347	254 401, 537	243 367, 944	296 377, 265	459 674, 415	707 1, 197, 222
20 35, 700	10 17, 850	30 51, 566	10 17, 850	10 17, 850	20 35, 700	30 53, 550
4, 050 2, 640, 540		1, 190 933, 450	3, 605 2, 013, 923	2, 485 1, 405, 587	3, 160 1, 568, 471	2, 790 1, 388, 604
6, 289 5, 946, 871	6, 485 5, 113, 183	5, 130 4, 125, 224	5, 856 4, 273, 274	6, 122 4, 869, 118	6, 071 4, 905, 307	7, 596 5, 762, 433
3, 585 1, 943, 985	3, 175 1, 849, 107	2, 688 1, 344, 866	3, 907 2, 228, 631	1, 832 964, 848	2, 950 1, 548, 296	2, 438 1, 374, 993
			12 2, 415			
		20 20, 916				
328 545, 790	228 382, 620	290 481, 110	256 426, 090	308 475, 440	320 537, 600	584 973, 560
19, 696 13, 635, 996	13, 906 8, 771, 780	11, 386 7, 860, 648	14, 302 10, 168, 712	16, 102 10, 120, 533	17, 601 9, 052, 066	18, 441 10, 146, 837
692	630	690	710	628	514	550
130 76, 656	76 40, 965	130 63, 160	516 303, 839	1, 324 296, 531	4, 265 516, 414	3, 790 451, 416

(4) 冷　凍　魚

産地	合計	1月	2月	3月	4月	5月
冷ぎんさけ　（　続　）						
宮　城	4 4,725					
千　葉	3,160 2,961,677	362 380,940	120 109,305	392 385,665	128 115,290	378 369,390
東　京	66,000 50,095,757	2,476 2,355,540	6,493 5,985,499	7,949 6,602,936	3,449 3,039,838	2,726 2,095,372
静　岡	147 277,830			6 9,765	15 24,885	126 243,180
愛　知	44,489 31,610,148	2,463 2,036,878	2,017 1,577,473	3,354 2,580,009	3,980 3,106,381	3,706 3,195,250
三　重	32,635 19,601,648	3,388 2,365,355	2,979 2,474,599	1,805 1,264,578	1,160 736,317	1,500 889,059
京　都	40 28,308					
大　阪	15,439 12,813,919	1,040 1,015,646	1,217 998,631	3,183 2,384,873	2,759 1,876,490	1,553 1,194,892
兵　庫	73 100,590	60 72,975				
冷ます						
合　計	13,959 7,598,357	1,050 566,055	444 282,240	493 324,135	1,497 649,215	1,837 986,160
平均価格	544	539	635	657	433	536
岐　阜	1,282 982,380	120 85,050	144 102,060	175 141,750	168 116,970	141 124,740
千　葉	88 23,100					
東　京	3,244 1,689,923	120 75,600	120 75,600	168 105,840	324 194,880	216 136,080
愛　知	8,365 4,012,995	750 351,225	130 59,325	130 58,275	915 255,150	1,420 670,530
兵　庫	980 889,959	60 54,180	50 45,255	20 18,270	90 82,215	60 54,810
その他冷さけ・ます						
合　計	536 1,429,349	16 48,951	46 133,970	46 135,041	50 141,750	34 100,234
平均価格	2,666	3,059	2,912	2,935	2,835	2,948
青　森	146 497,579	6 20,601	6 20,570	6 21,641		14 43,534
千　葉	290 822,150	10 28,350	40 113,400	40 113,400	50 141,750	20 56,700
静　岡	100 109,620					
冷えび						
合　計	641,925 749,392,181	42,894 48,232,426	45,187 51,415,181	61,593 70,676,127	53,914 63,166,034	54,541 61,641,755
平均価格	1,167	1,124	1,137	1,147	1,171	1,130

単位　上段　数量＝Ｋｇ
下段　金額＝円

６月	７月	８月	９月	１０月	１１月	１２月
		4 4, 725				
160 143, 745	376 374, 010	184 166, 740	362 317, 378	360 304, 615	128 103, 530	210 191, 069
9, 633 6, 439, 391	4, 618 3, 294, 982	4, 984 3, 704, 540	6, 303 4, 672, 166	5, 763 3, 863, 483	5, 121 3, 543, 042	6, 485 4, 498, 968
5, 496 4, 279, 713	4, 302 2, 634, 589	3, 153 2, 079, 720	4, 075 2, 954, 682	4, 172 2, 714, 430	4, 022 2, 483, 479	3, 749 1, 967, 544
3, 312 1, 775, 151	3, 976 1, 781, 214	2, 276 1, 086, 073	2, 362 1, 287, 178	3, 861 2, 412, 429	3, 578 1, 975, 317	2, 438 1, 554, 378
40 28, 308						
925 893, 032	555 636, 045	655 755, 690	684 633, 469	622 529, 045	477 412, 644	1, 769 1, 483, 462
	3 9, 975				10 17, 640	
2, 373 1, 439, 172	1, 734 1, 016, 925	590 369, 432	1, 857 746, 603	944 546, 840	788 452, 340	352 219, 240
606	586	626	402	579	574	622
105 85, 050	144 99, 960	96 68, 040	29 45, 360	80 56, 700	40 28, 350	40 28, 350
		88 23, 100				
168 105, 840	240 151, 200	216 136, 080	1, 128 366, 083	184 115, 920	168 105, 840	192 120, 960
2, 000 1, 163, 610	1, 090 547, 155	120 56, 910	680 316, 890	560 264, 600	480 226, 800	90 42, 525
100 84, 672	260 218, 610	70 85, 302	20 18, 270	120 109, 620	100 91, 350	30 27, 405
34 101, 430	27 77, 238		68 144, 806	28 65, 520	84 193, 978	103 286, 431
2, 983	2, 860		2, 129	2, 340	2, 309	2, 780
14 44, 730	7 20, 538		8 27, 311	8 26, 145	24 75, 853	53 196, 656
20 56, 700	20 56, 700		30 85, 050	10 28, 350	30 85, 050	20 56, 700
			30 32, 445	10 11, 025	30 33, 075	30 33, 075
48, 334 56, 995, 922	43, 746 52, 093, 671	51, 152 61, 858, 989	46, 659 51, 238, 134	53, 345 56, 117, 216	52, 192 59, 060, 318	88, 368 116, 896, 408
1, 179	1, 190	1, 209	1, 098	1, 051	1, 131	1, 322

(4) 冷　凍　魚

産地	合計	1月	2月	3月	4月	5月
冷えび			（　続　）			
岐　阜	97,761 85,861,244	2,934 1,898,484	6,158 5,347,264	8,974 7,474,044	7,949 7,196,568	8,120 7,778,198
北海道	198 762,090	27 96,180	69 266,175	26 101,115		12 41,580
青　森	120 28,552					
宮　城	4,287 1,423,643	383 312,449	144 151,011	110 79,695	40 59,535	1,310 238,014
茨　城	3 6,825					
東　京	193,339 250,193,982	15,708 18,521,293	14,029 16,751,059	16,741 21,455,425	14,950 19,072,423	16,319 20,805,289
神奈川	10 8,820					
福　井	470 627,732					280 373,968
静　岡	17,363 18,507,409	1,062 1,166,648	1,092 1,253,034	1,859 1,833,724	1,457 1,538,181	1,708 1,804,829
愛　知	186,763 242,704,867	14,174 17,460,341	15,648 19,459,810	22,160 26,468,467	16,458 21,683,615	16,714 19,966,790
三　重	32,979 36,286,113	2,218 2,094,763	2,320 2,027,972	2,598 2,564,627	2,451 2,322,209	2,153 2,117,487
大　阪	99,685 109,190,730	5,374 6,243,767	4,952 5,795,472	8,347 10,372,984	9,868 10,861,039	7,235 8,310,262
兵　庫	7,502 2,282,124	710 188,916	550 148,764	638 192,066	460 112,686	670 184,926
奈　良	515 604,619			50 45,150		
鳥　取	30 30,618					20 20,412
福　岡	900 872,813	304 249,585	225 214,620	90 88,830	281 319,778	
冷たらばがに						
合　計	32,815 59,663,828	1,451 2,226,210	14,616 58,586,107	−17,015 −53,117,693	1,546 4,984,665	253 420,231
平均価格	1,818	1,534	4,008	3,121	3,224	1,660
岐　阜	2,760 3,348,240	510 628,740	40 46,830			100 20,475
北海道	440 372,036					
青　森	18 62,475				12 45,360	
東　京	12,232 18,264,353	807 1,335,705	102 2,972,273	255 495,495	280 817,383	130 211,680
愛　知	2,891 14,375,515	143 349,440	14,045 55,151,225	−17,411 −53,972,446	30 82,320	15 151,116
三　重	30 8,033					
大　阪	1,108 2,447,687		3 2,730			

単位　上段　数量＝Ｋｇ
下段　金額＝円

６月	７月	８月	９月	１０月	１１月	１２月
7, 579 6, 692, 136	7, 140 6, 390, 722	7, 929 6, 856, 409	8, 549 6, 466, 899	9, 874 6, 694, 383	7, 005 5, 399, 346	15, 550 17, 666, 791
4 13, 860	12 46, 620	12 46, 620	12 46, 620	12 51, 660		12 51, 660
				120 28, 552		
10 37, 800	10 37, 800	210 174, 174	40 114, 765	1, 970 180, 180	60 38, 220	
					3 6, 825	
14, 979 20, 197, 761	13, 711 17, 572, 564	15, 145 20, 760, 149	11, 631 14, 360, 071	15, 602 18, 322, 116	15, 037 19, 778, 327	29, 487 42, 597, 505
						10 8, 820
140 186, 984	50 66, 780					
1, 385 1, 714, 070	1, 524 1, 793, 812	1, 471 1, 812, 170	1, 044 1, 293, 448	1, 176 1, 108, 375	1, 599 1, 325, 633	1, 986 1, 863, 485
13, 329 17, 553, 730	10, 609 14, 788, 841	13, 097 18, 571, 739	12, 753 16, 795, 875	13, 564 18, 787, 811	15, 292 18, 871, 704	22, 965 32, 296, 144
2, 361 2, 484, 196	2, 593 2, 889, 078	2, 764 3, 109, 366	2, 451 2, 593, 868	1, 877 2, 344, 504	3, 206 3, 841, 156	5, 987 7, 896, 887
7, 691 7, 782, 115	7, 330 8, 060, 557	9, 648 10, 097, 446	9, 657 9, 478, 386	8, 620 8, 464, 038	9, 092 9, 364, 948	11, 871 14, 359, 716
856 333, 270	550 180, 110	826 385, 766	522 88, 202	530 135, 597	690 176, 421	500 155, 400
	207 256, 581	50 45, 150			208 257, 738	
	10 10, 206					
340 395, 220	178 378, 420	224 459, 060	288 436, 800	309 734, 580	1, 088 2, 082, 839	29, 537 42, 077, 389
1, 162	2, 125	2, 049	1, 516	2, 377	1, 914	1, 424
			10 15, 540	45 57, 960	220 291, 900	1, 835 2, 286, 795
				50 194, 670		390 177, 366
						6 17, 115
80 109, 200	120 203, 280	100 147, 000	98 139, 860	135 204, 750	316 501, 874	9, 809 11, 125, 853
210 128, 100	38 107, 520	74 144, 480	160 234, 780	63 211, 890	148 349, 230	5, 376 11, 437, 860
					30 8, 033	
					10 28, 382	1, 095 2, 416, 575

(4) 冷　凍　魚

産地	合計	1月	2月	3月	4月	5月
冷たらばがに　（　続　）						
兵　庫	275 581,175	20 14,175	45 51,345	30 103,950	10 34,650	
鳥　取	12,026 17,296,811	−39 −108,780	381 361,704	88 197,820	1,214 4,004,952	8 36,960
福　岡	1,035 2,907,503	10 6,930		23 57,488		
冷ずわいがに						
合　計	212,613 176,911,631	14,785 17,266,298	12,061 11,690,309	6,298 7,087,464	6,246 6,498,921	21,355 12,670,077
平均価格	832	1,167	969	1,125	1,040	593
岐　阜	3,870 4,143,658	245 227,231	119 126,336	100 138,810		
北海道	19,637 10,065,148				670 316,575	8,720 4,069,790
青　森	10 3,150					
宮　城	450 273,244	210 113,854	220 115,290			
東　京	31,300 16,334,565	296 248,535	277 337,534	299 396,606	303 294,064	127 245,847
神奈川	30 28,980					
福　井	12 21,483	12 21,483				
愛　知	64,461 64,572,019	6,015 6,487,142	8,408 7,605,381	4,228 4,197,753	4,134 4,522,964	2,970 3,006,788
三　重	4,847 5,322,593	1,329 854,754	450 903,400	549 841,177	248 388,029	220 300,038
大　阪	7,194 14,129,628	1,348 5,172,029	12 26,250	19 48,510	36 90,195	32 66,570
兵　庫	1,872 1,336,892	37 18,711	34 23,814	118 98,490	430 275,205	
鳥　取	61,120 44,112,822	4,524 3,493,029	2,285 2,364,984	974 1,344,330	417 597,189	9,278 4,966,344
山　口	780 364,560					
福　岡	17,030 16,202,889	769 629,530	256 187,320	11 21,788	8 14,700	8 14,700
その他冷かに						
合　計	109,437 49,486,959	7,413 3,204,985	9,399 4,422,574	8,262 3,643,601	9,992 3,879,127	7,731 3,354,580
平均価格	452	432	470	441	388	433
岐　阜	2,041 824,829	49 22,743	69 27,657	53 13,797	30 23,625	10 25,200
北海道	3,090 3,261,909		4 9,660		1,070 498,834	
宮　城	469 946,672					

単位　上段　数量＝Ｋｇ
下段　金額＝円

６月	７月	８月	９月	１０月	１１月	１２月
40 121, 800		20 63, 000			70 150, 570	40 41, 685
10 36, 120	20 67, 620	30 104, 580	20 46, 620	16 65, 310	208 486, 570	10, 070 11, 997, 335
					86 266, 280	916 2, 576, 805
22, 283 10, 339, 238	16, 308 11, 758, 212	4, 000 3, 829, 512	4, 328 3, 960, 665	21, 782 13, 663, 994	16, 355 13, 666, 449	66, 812 64, 480, 492
463	721	957	915	627	835	965
150 137, 813		500 189, 000		105 141, 750	310 289, 800	2, 341 2, 892, 918
5, 250 2, 475, 396	2, 630 1, 439, 298	285 141, 100	20 16, 275	75 61, 688	399 317, 261	1, 588 1, 227, 765
						10 3, 150
					10 18, 900	10 25, 200
167 241, 616	275 196, 424	836 459, 144	207 163, 349	12, 155 5, 296, 959	3, 158 2, 177, 105	13, 200 6, 277, 382
						30 28, 980
2, 840 3, 164, 869	12, 700 9, 257, 573	1, 915 2, 344, 947	1, 731 1, 786, 061	2, 276 2, 730, 746	3, 346 3, 510, 847	13, 898 15, 956, 948
50 53, 025		3 5, 040		212 144, 291	533 390, 285	1, 253 1, 442, 554
14 35, 070	11 24, 255	6 21, 420	4 10, 920	71 138, 600	126 227, 220	5, 515 8, 268, 589
				440 242, 340	305 54, 495	508 623, 837
13, 812 4, 231, 449	676 811, 262	455 668, 861	2, 366 1, 984, 060	6, 428 4, 896, 070	5, 454 4, 509, 242	14, 451 14, 246, 002
						780 364, 560
	16 29, 400			20 11, 550	2, 714 2, 171, 294	13, 228 13, 122, 607
7, 592 3, 388, 526	7, 608 3, 841, 490	9, 449 4, 932, 201	7, 842 3, 715, 749	8, 521 3, 346, 499	8, 955 3, 577, 761	16, 673 8, 179, 866
446	504	521	473	392	399	490
430 220, 028	200 90, 720	330 149, 688	10 23, 625	20 9, 072	450 40, 636	390 178, 038
	740 943, 950	940 1, 316, 175	330 481, 425			6 11, 865
			169 323, 085	175 410, 332	25 37, 170	100 176, 085

(4) 冷　凍　魚

産地	合計	1月	2月	3月	4月	5月
その他冷かに（続）						
東　京	5,476 6,138,387	384 685,440	408 622,599	460 654,763	322 338,520	325 450,265
神奈川	467 502,967				427 453,600	
愛　知	80,404 22,123,648	5,602 1,330,829	7,471 2,508,737	6,122 1,357,609	6,370 1,362,827	6,388 2,128,081
三　重	3,466 2,387,191					
大　阪	108 269,641	36 88,830	12 29,610			
兵　庫	464 213,234	50 29,358	20 10,080	10 5,544	100 49,266	12 6,048
鳥　取	13,231 12,464,841	1,292 1,047,785	1,415 1,214,231	1,617 1,611,888	1,673 1,152,455	996 744,986
福　岡	221 353,640					
冷かつお						
合　計	67,066 51,652,669	2,005 1,499,709	2,791 2,232,108	7,800 6,128,866	9,494 7,070,428	15,148 10,428,726
平均価格	770	747	799	785	744	688
岐　阜	3 2,615					
千　葉	800 399,000					100 50,400
東　京	8,785 5,550,480	224 110,976	335 158,041	2,097 1,264,187	2,379 1,590,951	2,898 1,749,616
静　岡	56,288 44,941,244	1,771 1,386,055	2,456 2,074,067	5,527 4,798,997	6,851 5,350,611	11,821 8,390,039
愛　知	44 55,362			6 5,198	10 1,969	
三　重	1,059 624,402	10 2,678		170 60,484	254 126,897	329 238,671
和歌山	87 79,566					
冷ぶり						
合　計	2,580 1,362,375	110 63,000	80 42,000	110 57,750	370 194,250	360 189,000
平均価格	528	572	525	525	525	525
東　京	950 502,845	110 63,000	80 42,000	110 57,750	370 194,250	110 57,750
神奈川	60 28,350					
大　阪	230 128,730					
山　口	1,340 702,450					250 131,250

単位　上段　数量＝Ｋｇ
　　下段　金額＝円

６月	７月	８月	９月	１０月	１１月	１２月
122 190, 890	112 296, 730	1, 343 941, 032	950 460, 320	180 332, 833	166 379, 436	704 785, 559
		10 22, 491	10 11, 760	10 12, 701	10 2, 415	
6, 002 2, 010, 313	5, 510 1, 562, 473	6, 034 1, 776, 692	5, 382 1, 401, 800	7, 142 1, 600, 722	7, 056 1, 852, 119	11, 325 3, 231, 446
50 53, 025			50 54, 075	100 102, 900	156 170, 772	3, 110 2, 006, 419
						60 151, 201
	12 5, 670	20 11, 340	40 20, 706	30 21, 168	50 5, 670	120 48, 384
988 914, 270	1, 034 941, 947	772 714, 783	901 938, 953	864 856, 771	1, 021 1, 036, 833	658 1, 289, 939
					21 52, 710	200 300, 930
7, 776 6, 337, 648	4, 181 3, 760, 144	4, 572 3, 726, 566	3, 929 3, 331, 100	4, 053 3, 156, 328	3, 459 2, 682, 086	1, 858 1, 298, 960
815	899	815	847	778	775	699
					3 2, 615	
390 185, 850	60 31, 500	70 36, 750		180 94, 500		
504 388, 840	120 98, 597	105 104, 176	123 85, 096			
6, 594 5, 523, 894	3, 906 3, 593, 873	4, 379 3, 553, 510	3, 796 3, 229, 939	3, 873 3, 061, 828	3, 456 2, 679, 471	1, 858 1, 298, 960
		18 32, 130	10 16, 065			
201 159, 498	95 36, 174					
87 79, 566						
290 151, 725	380 196, 875	280 145, 950	100 52, 500	100 51, 870	180 95, 655	220 121, 800
523	518	521	525	518	531	553
	50 26, 250	80 42, 000	20 10, 500	10 4, 620	10 4, 725	
10 4, 725	50 23, 625					
					70 38, 430	160 90, 300
280 147, 000	280 147, 000	200 103, 950	80 42, 000	90 47, 250	100 52, 500	60 31, 500

(4) 冷　凍　魚

産地	合計	1月	2月	3月	4月	5月
冷あじ						
合計	52,937 18,194,990	5,335 1,660,265	1,880 767,457	4,522 1,357,653	5,371 1,448,478	7,377 2,235,886
平均価格	343	311	408	300	269	303
岐阜	5,326 1,251,211	340 95,949	150 50,988	676 314,853	1,450 286,797	1,070 148,176
千葉	620 285,311	80 36,330	90 40,636	71 32,835	66 30,872	68 31,710
東京	5,650 577,904	340 8,865		1,000 39,943	1,220 45,319	1,504 75,180
愛知	25,780 11,534,766	1,645 617,003	1,370 627,995	2,235 841,670	1,875 902,895	4,115 1,852,389
三重	3,515 1,165,606	160 67,200		200 67,200	440 135,135	700 235,200
大阪	7,266 2,566,862	1,300 590,751		2,919		−350 −150,848
兵庫	3,680 628,530	370 59,367	270 47,838	340 58,233	320 47,460	270 44,079
長崎	1,100 184,800	1,100 184,800				
冷さわら						
合計	93,780 71,935,287	5,650 3,939,952	7,869 6,159,547	9,259 7,419,059	10,328 8,079,887	8,920 7,134,395
平均価格	767	697	782	801	782	799
岐阜	5,068 1,855,095	332 188,239	345 163,081	345 192,203	360 200,834	216 136,544
宮城	20 13,230		20 13,230			
東京	32,165 21,855,708	1,942 996,030	2,048 1,641,276	2,336 1,911,525	1,308 846,489	3,962 2,638,293
神奈川	1,420 1,362,165			50 39,375	300 214,200	
静岡	96 141,120			12 17,640	18 26,460	12 17,640
愛知	6,019 4,567,080	1,104 927,843	854 673,407	892 633,129	744 586,089	119 85,239
三重	10,910 6,593,097	510 303,975	1,430 873,705	1,312 543,669	2,078 1,084,755	770 556,290
大阪	5,810 5,077,275	278 169,050	120 81,900		320 136,500	
兵庫	4,310 3,653,370	460 436,275		640 617,925	1,130 1,051,995	135 93,555
鳥取	80 42,000	20 10,500	60 31,500			
山口	27,882 26,775,147	1,004 908,040	2,992 2,681,448	3,672 3,463,593	4,070 3,932,565	3,706 3,606,834
冷またら						
合計	20,508 12,297,538	1,997 1,193,037	2,310 1,490,896	1,800 949,536	1,270 839,961	920 594,300

単位　上段　数量＝Ｋｇ
下段　金額＝円

６月	７月	８月	９月	１０月	１１月	１２月
6,068	5,077	2,971	4,223	1,851	2,538	5,724
2,378,649	1,965,021	1,008,584	1,720,681	832,467	1,038,286	1,781,563
391	387	339	407	449	409	311
160	530	675	120	55	50	50
38,366	108,549	134,925	31,185	14,490	14,175	12,758
195	20					30
84,578	17,010					11,340
608	244	236	124	120	238	16
37,905	97,272	85,974	47,460	45,570	86,856	7,560
4,180	2,970	1,175	2,210	1,343	1,377	1,285
1,914,738	1,289,749	522,071	1,043,837	643,895	655,212	623,312
350	395	265	190		815	
131,775	130,988	88,725	61,215		248,168	
175	498	270	1,379	73	−182	4,103
83,444	242,661	124,935	507,374	84,916	−10,183	1,090,893
400	420	350	200	260	240	240
87,843	78,792	51,954	29,610	43,596	44,058	35,700
15,766	5,621	5,199	4,710	5,002	6,818	8,638
10,452,992	4,409,990	4,100,718	4,027,958	4,142,870	5,069,453	6,998,466
663	784	788	855	828	743	810
152	184	232	210	432	1,150	1,110
80,084	86,951	137,241	170,237	230,108	142,496	127,077
12,687	2,283	1,611	948	860	706	1,474
8,006,607	1,824,165	1,254,267	653,940	551,145	521,346	1,010,625
					270	800
					279,090	829,500
	6	18		12	12	6
	8,820	26,460		17,640	17,640	8,820
244	404	338	364	508	372	76
165,543	284,319	263,445	259,833	358,197	248,766	81,270
670	960	580	600	510	790	700
394,023	543,060	425,775	432,075	359,415	526,575	549,780
328	474	830	940	820	930	770
185,430	309,855	700,980	908,250	844,725	958,125	782,460
135		770	100		380	560
93,555		459,165	72,450		247,275	581,175
1,550	1,310	820	1,548	1,860	2,208	3,142
1,527,750	1,352,820	833,385	1,531,173	1,781,640	2,128,140	3,027,759
1,140	1,190	1,510	1,890	2,895	1,596	1,990
709,622	763,676	994,350	995,988	1,419,369	1,067,619	1,279,184

(4) 冷　凍　魚

産地	合計	1月	2月	3月	4月	5月
冷またら　（　続　）						
平均価格	599	597	645	527	661	645
岐　阜	445 202,672	40 24,450	40 28,330		20 8,760	
宮　城	50 15,120	50 15,120				
東　京	170 119,070	50 35,175	110 76,545	10 7,350		
愛　知	16,729 11,003,034	1,377 922,425	1,870 1,264,452	1,150 772,002	1,180 790,776	850 553,875
三　重	2,374 525,672	290 84,672	160 46,494	500 96,264		
兵　庫	740 431,970	190 111,195	130 75,075	140 73,920	70 40,425	70 40,425
冷すけそうたら						
合　計	3,320 2,247,000	270 184,275	30 20,475	350 241,500	660 452,025	270 187,425
平均価格	676	682	682	690	684	694
東　京	670 459,375				500 342,300	
愛　知	2,650 1,787,625	270 184,275	30 20,475	350 241,500	160 109,725	270 187,425
冷さば						
合　計	295,107 125,643,912	19,748 9,200,923	20,554 8,933,066	23,139 10,106,484	23,132 10,352,615	23,951 11,180,175
平均価格	425	465	434	436	447	466
岐　阜	24,736 5,287,189	298 171,540	660 334,216	1,924 677,892	1,878 560,629	146 65,385
青　森	46,216 13,724,716	2,390 699,510	2,974 852,923	4,124 1,245,882	3,954 1,125,216	4,234 1,282,264
茨　城	3,550 1,946,283		335 203,648	700 439,320	1,365 675,990	920 506,312
千　葉	15,799 8,527,587	470 266,280	160 100,800		510 296,520	190 119,280
東　京	116,884 49,326,248	6,575 2,901,346	11,015 4,449,711	9,495 3,750,639	8,440 3,838,003	10,895 4,703,485
神奈川	540 473,550	120 105,000	130 114,450	100 87,150	90 77,700	80 70,350
愛　知	29,995 17,809,965	2,640 1,440,308	2,765 1,451,626	3,835 2,433,156	2,685 1,749,817	4,745 3,043,524
大　阪	54,185 26,879,166	7,255 3,616,939	2,355 1,342,847	1,765 869,827	4,000 1,919,771	2,045 995,405
兵　庫	3,116 1,641,971		160 82,845	1,170 593,546	190 102,900	696 394,170
佐　賀	86 27,237			26 9,072	20 6,069	

単位　上段　数量＝Ｋｇ
下段　金額＝円

６月	７月	８月	９月	１０月	１１月	１２月
622	641	658	526	490	668	642
10 4, 274	90 38, 504	30 12, 117		35 23, 730	60 48, 027	120 14, 480
1, 040 682, 437	1, 100 725, 172	1, 480 982, 233	1, 890 995, 988	1, 750 1, 173, 690	1, 336 942, 669	1, 706 1, 197, 315
80 17, 136				1, 100 215, 334	130 30, 618	114 35, 154
10 5, 775				10 6, 615	70 46, 305	50 32, 235
240 166, 950	180 114, 450			270 185, 325	380 254, 100	670 440, 475
695	635			686	668	657
						170 117, 075
240 166, 950	180 114, 450			270 185, 325	380 254, 100	500 323, 400
21, 325 10, 320, 609	18, 760 8, 814, 343	17, 221 8, 282, 366	26, 298 11, 584, 673	34, 144 13, 264, 761	38, 127 12, 381, 695	28, 708 11, 222, 202
483	469	480	440	388	324	390
290 144, 765	860 469, 914	213 111, 679	1, 041 453, 958	3, 934 778, 454	9, 270 1, 003, 843	4, 222 514, 914
4, 950 1, 483, 952	4, 125 1, 252, 859	4, 058 1, 186, 414	3, 470 1, 030, 579	3, 289 989, 585	3, 568 1, 059, 585	5, 080 1, 515, 947
230 121, 013						
1, 095 688, 066	350 233, 100	115 78, 761	1, 470 960, 372	2, 330 1, 435, 161	4, 145 1, 762, 047	4, 964 2, 587, 200
9, 120 4, 613, 604	8, 145 3, 836, 235	7, 520 3, 738, 533	8, 942 3, 904, 485	13, 951 5, 465, 472	15, 229 5, 136, 864	7, 557 2, 987, 871
20 18, 900						
3, 475 2, 243, 820	3, 275 2, 074, 753	2, 320 1, 477, 891	1, 715 1, 012, 749	125 71, 266	560 219, 474	1, 855 591, 581
1, 750 812, 701	1, 970 933, 874	2, 765 1, 544, 188	9, 520 4, 153, 020	10, 395 4, 476, 943	5, 335 3, 188, 962	5, 030 3, 024, 689
375 187, 740	15 7, 560	230 144, 900	140 69, 510	120 47, 880	20 10, 920	
20 6, 048	20 6, 048					

(4) 冷　凍　魚

産地	合計	1月	2月	3月	4月	5月
冷さんま						
合　計	5,583 2,469,788	438 214,502	264 205,896	571 253,619	280 188,319	170 136,302
平均価格	442	489	779	444	672	801
岐　阜	320 54,401	10 19,635		100 7,875		
北海道	400 89,670	260 63,210		40 8,610		
青　森	874 258,546	50 14,540	60 18,030	40 14,880	50 14,880	60 18,030
宮　城	100 20,122					
千　葉	200 73,080					
東　京	1,620 83,507			110 2,426		
愛　知	1,790 1,668,051	100 103,257	120 120,834	190 147,210	230 173,439	110 118,272
兵　庫	279 222,411	18 13,860	84 67,032	91 72,618		
冷にしん						
合　計	1,452 472,868	39 17,010	142 64,491	206 68,670	138 50,106	94 32,256
平均価格	325	436	454	333	363	343
岐　阜	21 5,040			21 5,040		
宮　城	894 335,622	22 13,440	98 54,096	70 35,700	67 33,096	40 19,656
東　京	35 8,453					
愛　知	495 122,325	17 3,570	44 10,395	115 27,930	71 17,010	54 12,600
三　重	7 1,428					
冷きす						
合　計	22,099 10,473,349	2,006 808,915	5,910 901,597	2,402 1,219,626	1,889 1,010,265	2,182 1,047,431
平均価格	473	403	152	507	534	480
岐　阜	3,226 659,733	610 120,020	720 147,739	680 139,281	480 98,287	730 149,156
東　京	11,168 5,526,728	886 437,105	4,600 476,238	792 613,305	648 513,345	688 494,550
愛　知	3,025 1,839,023	50 22,050	50 22,050	50 31,080	161 88,988	294 147,420
三　重	4,630 2,437,365	460 229,740	490 245,070	880 435,960	600 309,645	470 256,305
大　阪	50 10,500		50 10,500			

単位　上段　数量＝Ｋｇ
　　下段　金額＝円

６月	７月	８月	９月	１０月	１１月	１２月
280 150,687	156 111,438	370 179,550	826 323,353	1,850 393,832	228 190,310	150 121,980
538	714	485	391	212	834	813
			10 9,450	190 5,891	10 11,550	
100 17,850						
60 18,030	50 14,880	60 17,136	224 63,768	140 40,622	40 12,020	40 11,730
			100 20,122			
			50 18,900	150 54,180		
		160 17,010	220 7,728	1,130 56,343		
110 109,389	100 91,644	150 145,404	200 186,942	230 226,590	140 134,820	110 110,250
10 5,418	6 4,914		22 16,443	10 10,206	38 31,920	
180 63,945	135 50,022	36 17,682	43 21,000	84 27,783	150 23,730	205 36,173
355	370	491	488	330	158	176
77 39,732	51 25,662	36 17,682	43 21,000	70 24,108	150 23,730	170 27,720
						35 8,453
96 22,785	84 24,360			14 3,675		
7 1,428						
1,199 843,780	1,074 787,500	1,187 857,535	1,156 776,055	1,114 788,970	1,036 750,540	944 681,135
703	733	722	671	708	724	721
			6 5,250			
705 562,275	654 546,525	611 526,575	384 325,290	444 384,300	312 266,910	444 380,310
144 89,250	210 125,475	286 169,260	426 258,615	430 269,430	544 382,305	380 233,100
350 192,255	210 115,500	290 161,700	340 186,900	240 135,240	180 101,325	120 67,725

(4) 冷　凍　魚

産地	合計	1月	2月	3月	4月	5月
冷たこ						
合計	10,962 11,168,460	1,549 1,347,702	1,032 842,994	1,112 1,171,009	709 732,693	864 817,162
平均価格	1,018	870	816	1,053	1,033	945
岐阜	2,886 1,643,145	360 178,500	420 149,100	275 183,225	190 45,150	290 188,895
北海道	350 555,765		30 47,250	100 152,250	50 78,750	
宮城	140 101,672	10 5,250		60 44,888		
東京	4,383 5,485,120	241 364,749	411 447,195	421 545,119	294 364,492	362 430,099
愛知	2,477 2,787,382	920 779,357	116 131,943	51 85,607	119 183,630	156 128,321
三重	40 61,425		10 17,325	10 14,700		20 29,400
兵庫	352 170,678			100 44,100		
広島	334 363,273	18 19,846	45 50,181	95 101,120	56 60,671	36 40,447
冷あかうお						
合計	50,072 35,590,786	4,103 3,026,518	5,453 3,981,084	5,313 4,003,506	4,035 3,040,122	3,520 2,653,353
平均価格	710	737	730	753	753	753
岐阜	497 332,453	30 27,363	30 15,393	114 71,560	10 4,166	60 34,987
宮城	5,045 2,797,680	445 397,657	281 255,444	275 264,096	260 225,347	302 268,926
千葉	680 565,740					
東京	12,232 7,395,619	1,844 1,125,962	1,956 1,178,772	1,294 786,461	1,415 871,793	1,332 820,655
愛知	19,817 15,127,704	1,726 1,415,581	3,026 2,432,980	2,795 2,234,114	1,540 1,267,005	1,005 843,502
三重	9,791 7,978,157	8 7,980		525 443,154	750 632,646	821 685,283
兵庫	2,010 1,393,433	50 51,975	160 98,495	310 204,121	60 39,165	
冷メルルーサ						
合計	14,521 8,780,516	590 396,795	1,150 703,080	900 587,685	970 613,557	1,461 886,935
平均価格	604	672	611	652	632	607
岐阜	130 103,001		10 13,020		10 9,282	10 11,760
東京	2,000 1,126,125	130 73,185	210 118,125	130 72,765	110 57,225	170 95,865
愛知	9,181 5,444,250	320 218,610	830 497,385	490 307,755	690 427,350	491 314,475

単位　上段　数量＝Ｋｇ
下段　金額＝円

６月	７月	８月	９月	１０月	１１月	１２月
685 797, 462	829 872, 384	841 990, 903	734 754, 673	770 978, 696	791 774, 484	1, 046 1, 088, 298
1, 164	1, 052	1, 178	1, 028	1, 271	979	1, 040
190 118, 335	376 290, 325	200 155, 925	230 58, 065	265 213, 255	20 9, 135	70 53, 235
60 110, 250		30 55, 125		30 55, 125	10 945	40 56, 070
						70 51, 534
298 408, 950	252 311, 006	373 449, 134	392 535, 002	302 491, 002	466 511, 215	571 627, 157
118 139, 703	192 260, 941	229 320, 607	103 151, 494	173 219, 314	166 230, 077	134 156, 388
					110 2, 888	142 123, 690
19 20, 224	9 10, 112	9 10, 112	9 10, 112		19 20, 224	19 20, 224
3, 953 2, 907, 150	3, 318 2, 440, 772	4, 073 3, 053, 995	3, 333 2, 439, 972	4, 189 2, 628, 419	3, 547 2, 231, 363	5, 235 3, 184, 532
735	735	749	732	627	629	608
	150 108, 560	103 70, 424				
654 536, 172	112 106, 932	116 108, 360	130 118, 188	910 225, 750	610 115, 668	950 175, 140
340 285, 600	340 280, 140					
1, 388 837, 441	740 413, 576	185 121, 737	328 211, 187	857 482, 814	464 265, 801	429 279, 420
200 180, 958	550 427, 613	2, 348 1, 703, 157	1, 070 696, 982	1, 491 1, 166, 626	1, 535 1, 101, 002	2, 531 1, 658, 184
1, 241 967, 817	1, 031 849, 398	956 795, 691	1, 375 1, 124, 466	881 715, 680	898 705, 800	1, 305 1, 050, 242
130 99, 162	395 254, 553	365 254, 626	430 289, 149	50 37, 549	40 43, 092	20 21, 546
1, 220 744, 240	1, 390 848, 720	1, 460 904, 418	1, 510 920, 640	954 570, 570	1, 326 739, 673	1, 590 864, 203
610	610	619	609	598	557	543
	30 20, 585	20 21, 473	10 8, 190		20 8, 453	20 10, 238
180 101, 430	350 199, 605	270 152, 355	140 80, 535	130 73, 815	60 33, 810	120 67, 410
710 418, 110	840 502, 530	970 583, 590	1, 100 642, 600	684 395, 955	1, 016 538, 860	1, 040 597, 030

(4) 冷　凍　魚

産地	合計	1月	2月	3月	4月	5月
冷メルルーサ　（　続　）						
三　重	900 518,385					630 346,710
大　阪	2,300 1,581,615	140 105,000	100 74,550	270 200,025	160 119,700	160 118,125
兵　庫	10 7,140			10 7,140		
冷すりみ						
合　計	28,112 21,938,947	2,094 1,827,161	1,988 1,671,760	3,261 2,517,851	2,333 1,818,446	1,946 1,662,100
平均価格	780	872	840	772	779	854
岐　阜	30 4,411					
北海道	10,076 12,523,583	950 1,178,522	830 1,030,996	1,110 1,391,199	930 1,140,933	810 1,008,474
東　京	270 153,405					200 121,800
神奈川	796 1,735,663	84 164,589	88 174,564	71 199,502	23 44,888	66 149,626
愛　知	16,940 7,521,885	1,060 484,050	1,070 466,200	2,080 927,150	1,380 632,625	870 382,200
その他冷凍魚						
合　計	1,093,529 392,067,702	78,525 28,451,182	80,855 30,624,657	86,119 30,896,194	101,716 35,935,428	103,737 34,913,848
平均価格	358	362	378	358	353	336
岐　阜	204,725 23,675,774	14,626 1,716,408	15,615 2,486,987	16,911 2,352,203	17,529 2,180,309	22,629 2,513,848
北海道	775 829,595	46 61,488	50 62,580	34 42,924	44 55,440	172 129,675
青　森	19,559 13,126,937	1,421 662,420	1,642 922,388	1,501 427,297	1,354 374,781	1,516 427,834
宮　城	11,014 5,467,436	502 299,145	786 551,502	1,039 677,723	562 442,386	610 568,265
福　島	3,588 6,030,343	322 637,261	437 859,208	46 85,254	46 85,254	115 209,564
茨　城	5,984 1,275,176					
栃　木	100 57,750					
群　馬	1,618 536,952					
埼　玉	561 549,807	111 82,512	118 75,133	55 51,227	18 34,650	16 28,140
千　葉	4,531 4,764,677	714 555,585	676 630,667	352 314,304	259 193,585	226 262,584
東　京	99,716 55,107,534	7,741 4,581,922	2,963 2,525,982	5,041 3,965,477	21,387 8,822,552	5,273 3,335,746
神奈川	2,715 3,554,733	10 7,140	10 5,775	110 101,325	109 135,513	160 216,405

単位　上段　数量＝Ｋｇ
下段　金額＝円

６月	７月	８月	９月	１０月	１１月	１２月
130 76, 125				10 6, 825	40 27, 300	90 61, 425
200 148, 575	170 126, 000	200 147, 000	260 189, 315	130 93, 975	190 131, 250	320 128, 100
1, 969 1, 562, 613	1, 689 1, 329, 669	1, 778 1, 380, 856	1, 711 1, 327, 938	1, 768 1, 363, 743	3, 101 2, 314, 466	4, 474 3, 162, 344
793	787	776	776	771	746	706
20 2, 836				10 1, 575		
750 951, 459	550 691, 583	630 773, 168	590 724, 187	630 785, 455	930 1, 156, 052	1, 366 1, 691, 555
70 31, 605						
69 134, 663	49 119, 701	58 134, 663	61 119, 701	68 134, 663	111 254, 364	48 104, 739
1, 060 442, 050	1, 090 518, 385	1, 090 473, 025	1, 060 484, 050	1, 060 442, 050	2, 060 904, 050	3, 060 1, 366, 050
85, 431 31, 944, 026	85, 530 32, 882, 074	88, 447 29, 380, 375	98, 624 33, 654, 092	98, 393 31, 933, 832	85, 362 30, 806, 176	100, 790 40, 645, 818
373	384	332	341	324	360	403
16, 206 1, 791, 452	17, 199 1, 624, 452	17, 855 1, 657, 679	15, 613 1, 603, 678	16, 347 1, 645, 972	16, 018 1, 568, 668	18, 177 2, 534, 118
58 69, 773	20 14, 595	54 60, 060	75 105, 840	114 139, 440	56 50, 610	52 37, 170
1, 142 549, 677	1, 442 926, 497	1, 347 1, 124, 069	1, 265 889, 514	1, 645 1, 132, 027	1, 700 1, 034, 810	3, 584 4, 655, 623
1, 013 841, 918	413 468, 101	292 313, 530	2, 327 483, 787	930 228, 060	1, 130 207, 018	1, 410 386, 001
391 688, 228	368 631, 070	414 699, 176	276 422, 929	345 513, 429	414 599, 568	414 599, 402
	390 142, 318	888 263, 127	1, 512 295, 277	2, 443 383, 016	748 190, 361	3 1, 077
						100 57, 750
50 21, 810	120 61, 919	180 44, 468	490 204, 204	600 171, 633	158 29, 243	20 3, 675
16 29, 400	13 19, 950	33 42, 630	17 36, 330	37 53, 613	38 42, 042	89 54, 180
323 424, 042	250 268, 979	258 413, 167	349 429, 070	525 514, 581	292 298, 849	307 459, 264
7, 080 3, 063, 743	11, 208 7, 091, 733	10, 405 4, 306, 709	11, 579 6, 793, 064	6, 088 3, 060, 404	4, 640 3, 505, 504	6, 311 4, 054, 698
160 274, 575	640 981, 225	390 494, 865	370 493, 500	324 396, 900	242 237, 405	190 210, 105

(4) 冷　凍　魚

産地	合計	1月	2月	3月	4月	5月
その他冷凍魚			（　続　）			
新　潟	227 93,702					
富　山	6 18,270					
静　岡	2,132 1,435,655	88 106,840	35 30,190	106 89,832	1,385 770,602	241 202,509
愛　知	450,244 161,011,561	33,354 11,789,039	37,822 13,183,873	39,727 14,018,957	37,202 12,998,253	39,392 13,994,363
三　重	74,206 40,114,103	5,396 2,774,856	6,735 3,654,147	8,877 4,160,944	7,893 4,733,642	5,888 3,895,112
滋　賀	4,800 1,761,807					
京　都	290 345,975		60 69,300	60 69,300	40 46,200	
大　阪	100,162 37,432,761	6,157 2,575,177	5,402 2,080,546	4,465 2,223,780	5,301 2,926,237	12,194 5,235,136
兵　庫	32,944 10,490,579	2,435 638,014	4,092 1,116,100	3,128 819,364	2,111 675,541	2,040 601,159
奈　良	210 79,380	30 11,340		30 11,340		30 11,340
鳥　取	340 260,715	30 25,200	10 8,400	70 33,915	10 8,400	30 25,200
山　口	6,318 6,207,277	999 777,043	943 777,725	527 502,572	154 154,665	213 228,480
徳　島	30 39,480	2 1,155	2 1,155	4 2,310		
香　川	56,600 10,328,303	4,373 853,587	2,845 699,384	3,800 669,471	5,900 841,928	11,360 2,132,838
愛　媛	478 668,365		478 668,365			
福　岡	2,766 4,697,280	168 295,050	134 215,250	236 276,675	242 399,840	322 492,450
長　崎	6,890 2,105,775				170 55,650	1,310 403,200
冷むきかき						
合　計	5,708 5,688,303	535 609,588	432 524,444	250 273,399	80 82,593	555 162,708
平均価格	996	1,139	1,213	1,093	1,032	293
東　京	1,884 1,590,362	75 120,813	132 187,604	30 30,534	40 41,118	495 101,808
愛　知	3,055 3,049,411	340 340,200	200 199,290	170 170,940	40 41,475	60 60,900
三　重	10 10,500					
大　阪	739 1,021,230	120 148,575	100 137,550	50 71,925		
鳥　取	20 16,800					

単位　上段　数量＝Ｋｇ
　　下段　金額＝円

６月	７月	８月	９月	１０月	１１月	１２月
						227 93, 702
		6 18, 270				
146 126, 108	34 29, 823	45 37, 540	49 39, 533		3 2, 678	
38, 020 15, 266, 927	34, 441 12, 915, 400	36, 743 11, 581, 319	38, 354 12, 537, 257	39, 954 13, 963, 709	33, 696 12, 398, 035	41, 539 16, 364, 429
4, 009 2, 437, 617	4, 747 2, 851, 930	3, 532 1, 953, 786	5, 588 2, 895, 690	8, 411 3, 921, 216	6, 591 3, 134, 781	6, 539 3, 700, 382
120 66, 150	800 96, 883	1, 130 467, 271	980 408, 219	340 119, 417	790 333, 995	640 269, 872
					40 50, 400	90 110, 775
5, 646 2, 943, 449	4, 802 2, 273, 163	7, 430 3, 423, 146	13, 786 4, 034, 739	13, 061 3, 413, 223	12, 139 3, 348, 786	9, 779 2, 955, 379
1, 868 579, 760	2, 090 648, 051	2, 295 786, 789	1, 742 527, 878	2, 388 681, 588	3, 102 2, 223, 293	5, 653 1, 193, 042
30 11, 340		30 11, 340		30 11, 340		30 11, 340
10 8, 400	10 8, 400	20 16, 800	10 8, 400	110 92, 400	20 16, 800	10 8, 400
360 441, 368	345 466, 620	344 466, 253	243 307, 650	325 345, 177	635 591, 528	1, 230 1, 148, 196
10 17, 850	12 17, 010					
7, 740 1, 692, 989	5, 205 788, 400	3, 880 544, 441	3, 055 517, 298	3, 530 558, 477	2, 272 431, 502	2, 640 597, 988
203 345, 135	181 306, 705	246 453, 915	224 404, 460	216 391, 335	218 392, 700	376 723, 765
830 252, 315	800 248, 850	630 200, 025	720 215, 775	630 196, 875	420 117, 600	1, 380 415, 485
25 30, 954	40 40, 425	70 70, 959	330 330, 729	790 821, 709	937 978, 296	1, 664 1, 762, 499
1, 238	1, 010	1, 013	1, 002	1, 040	1, 044	1, 059
5 10, 584	10 9, 975	10 10, 584	50 48, 909	200 196, 959	250 249, 543	587 581, 931
20 20, 370	30 30, 450	60 60, 375	270 267, 645	490 485, 625	548 542, 273	827 829, 868
					10 10, 500	
			10 14, 175	100 139, 125	129 175, 980	230 333, 900
						20 16, 800

(4) 冷　凍　魚

産地	合計	1月	2月	3月	4月	5月
冷かいばしら						
合計	38,924 70,731,222	2,672 5,147,726	3,156 6,106,844	3,518 6,688,144	3,115 5,743,962	2,864 5,197,089
平均価格	1,817	1,926	1,934	1,901	1,843	1,814
岐阜	515 699,405				110 152,250	299 400,260
北海道	300 745,500			30 75,600	90 226,800	80 201,600
東京	15,585 29,427,864	677 1,414,514	1,304 2,661,920	1,633 3,435,979	1,557 2,953,605	1,149 2,281,970
静岡	640 1,245,301		190 377,475	50 89,775	200 390,075	200 387,976
愛知	9,997 18,067,928	743 1,470,672	680 1,291,374	522 919,212	590 1,040,739	618 1,028,790
大阪	80 59,010					
鳥取	10 10,206			10 10,206		
山口	11,797 20,476,008	1,252 2,262,540	982 1,776,075	1,273 2,157,372	568 980,493	518 896,493
その他冷かい						
合計	96,285 74,356,978	5,929 5,025,960	5,918 4,527,062	8,548 6,736,450	7,605 5,992,888	7,461 5,940,344
平均価格	772	847	764	788	788	796
岐阜	683 580,860	120 91,140	52 43,890	80 70,245	150 102,060	40 33,075
北海道	755 806,139	47 65,941	37 45,518	413 427,035	258 267,645	
茨城	3 6,300					
栃木	370 224,700			160 94,500	210 130,200	
東京	39,431 31,070,319	2,474 2,467,569	2,299 1,889,355	2,292 2,256,655	2,929 2,497,910	3,537 2,771,118
山梨	874 4,734,933	87 396,984	36 81,984	60 232,512	43 212,016	28 201,768
静岡	429 544,586	110 106,577	159 152,724	10 34,650		70 121,800
愛知	49,810 34,564,629	2,821 1,714,734	2,955 2,120,286	5,283 3,532,180	3,875 2,743,472	3,616 2,745,488
大阪	2,050 466,757	130 29,400	250 52,290	200 47,198	120 28,350	90 19,950
山口	1,880 1,357,755	140 153,615	130 141,015	50 41,475	20 11,235	80 47,145
冷あゆ						
合計	36,924 36,932,312	2,421 2,590,035	1,180 1,086,855	6,074 6,795,285	2,383 1,996,890	3,150 3,662,715
平均価格	1,000	1,069	921	1,118	837	1,162

単位　上段　数量＝Ｋｇ
下段　金額＝円

６月	７月	８月	９月	１０月	１１月	１２月
3, 083 5, 725, 136	2, 260 3, 818, 108	2, 989 5, 349, 225	2, 412 4, 250, 021	3, 171 5, 359, 372	2, 595 4, 484, 034	7, 089 12, 861, 561
1, 857	1, 689	1, 789	1, 762	1, 690	1, 727	1, 814
60 78, 750	10 17, 850	31 50, 295				5
40 100, 800	60 140, 700					
1, 300 2, 454, 119	750 1, 339, 600	988 1, 874, 943	764 1, 423, 220	1, 208 1, 989, 865	1, 244 2, 122, 845	3, 011 5, 475, 284
620 1, 310, 085	920 1, 431, 130	860 1, 527, 162	960 1, 629, 905	823 1, 495, 937	865 1, 523, 445	1, 796 3, 399, 477
				40 29, 190	40 29, 820	
1, 063 1, 781, 382	520 888, 828	1, 110 1, 896, 825	688 1, 196, 896	1, 100 1, 844, 380	446 807, 924	2, 277 3, 986, 800
8, 403 5, 889, 635	8, 170 6, 211, 879	9, 202 7, 131, 323	8, 305 5, 956, 493	9, 274 6, 214, 901	7, 933 5, 839, 828	9, 537 8, 890, 215
700	760	774	717	670	736	932
60 41, 790		20 13, 965	30 27, 300	50 52, 500		81 104, 895
				3 6, 300		
5, 097 3, 365, 611	5, 778 4, 261, 556	4, 593 3, 430, 072	2, 589 1, 824, 734	3, 261 2, 220, 732	2, 312 1, 800, 427	2, 270 2, 284, 580
33 205, 968	40 273, 168	80 477, 792	94 423, 696	61 438, 375	79 490, 833	233 1, 299, 837
50 49, 560	10 9, 975	20 69, 300				
3, 003 2, 133, 781	2, 102 1, 616, 087	4, 199 3, 080, 869	5, 332 3, 626, 562	5, 589 3, 343, 694	4, 982 3, 244, 593	6, 053 4, 662, 883
80 17, 325	240 51, 093	290 59, 325	260 54, 201	110 33, 600	180 47, 775	100 26, 250
80 75, 600				200 119, 700	380 256, 200	800 511, 770
3, 758 4, 296, 642	3, 769 3, 458, 595	2, 904 3, 113, 397	3, 307 3, 540, 705	1, 857 1, 650, 285	2, 808 1, 910, 318	3, 313 2, 830, 590
1, 143	917	1, 072	1, 070	888	680	854

(4) 冷　凍　魚

産地	合計	1月	2月	3月	4月	5月
冷あゆ			（　続　）			
岐　阜	10,706 14,193,312	1,354 1,561,350	228 210,000	1,687 3,832,290	989 697,515	1,378 1,828,260
愛　知	14,249 14,237,885	793 810,180	760 749,700	1,434 1,253,175	1,114 1,065,750	1,352 1,401,750
滋　賀	3,710 3,064,845	44 55,440	22 30,030	2,494 1,474,515	110 138,600	220 295,680
大　阪	1,239 684,180	230 163,065	110 54,600	439 221,655	110 54,600	10 6,825
兵　庫	1,200 849,450					30 21,000
山　口	3,790 2,832,900		60 42,525	20 13,650	60 40,425	160 109,200
徳　島	2,030 1,069,740					
冷うなぎ						
合　計	14,979 55,809,072	975 3,176,513	1,170 3,929,783	2,681 8,469,825	865 3,319,260	664 3,039,536
平均価格	3,725	3,257	3,358	3,159	3,837	4,577
岐　阜	181 770,700			1 51,450	20 90,300	45 182,175
東　京	2,510 10,467,240	45 217,350	45 217,350	530 2,031,330	95 502,425	65 443,625
神奈川	4,439 13,781,981	340 940,275	310 885,675	1,080 2,785,335	345 1,054,410	164 745,286
愛　知	5,874 22,898,296	410 1,310,138	795 2,741,708	330 1,044,330	95 406,875	390 1,668,450
大　阪	1,835 7,258,755	180 708,750	20 85,050	740 2,557,380	310 1,265,250	
兵　庫	100 337,050					
福　岡	40 295,050					
その他冷淡水魚						
合　計	8,341 9,537,052	815 383,493	1,475 972,891	1,065 1,496,808	795 641,121	400 468,238
平均価格	1,143	470	659	1,405	806	1,170
岐　阜	1,750 594,149	390 119,784	410 125,328	310 94,584	230 69,552	130 39,312
東　京	90 37,538					
愛　知	5,521 8,474,228	50 86,100	885 786,662	655 1,324,838	475 540,226	150 387,976
三　重	950 300,937	355 93,609	180 60,901	90 31,186	90 31,343	120 40,950
大　阪	10 46,200			10 46,200		
兵　庫	20 84,000	20 84,000				

単位　上段　数量＝Ｋｇ
　　下段　金額＝円

６月	７月	８月	９月	１０月	１１月	１２月
1, 992 2, 716, 980	548 720, 720	330 488, 712	439 731, 010	72 149, 310	1, 276 595, 350	413 661, 815
1, 470 1, 303, 407	1, 457 1, 368, 045	1, 420 1, 605, 975	1, 280 1, 476, 825	839 846, 405	1, 070 1, 075, 148	1, 260 1, 281, 525
116 146, 580	154 203, 280	264 348, 810	198 258, 720	66 85, 470	22 27, 720	
20 13, 650	10 2, 625		20 25, 200	10 12, 600		280 129, 360
50 36, 750	1, 070 754, 950	50 36, 750				
110 79, 275	530 408, 975	840 633, 150	1, 370 1, 048, 950	560 393, 750	40 31, 500	40 31, 500
				310 162, 750	400 180, 600	1, 320 726, 390
2, 000 7, 206, 675	3, 420 14, 033, 775	920 3, 776, 220	585 2, 310, 735	600 2, 307, 480	559 2, 157, 960	540 2, 081, 310
3, 603	4, 103	4, 104	3, 949	3, 845	3, 860	3, 854
80 310, 800	35 135, 975					
360 1, 307, 250	925 4, 409, 685	20 136, 500	100 288, 750	100 273, 000	115 344, 925	110 295, 050
950 3, 042, 375	970 3, 079, 125	200 892, 500	40 178, 500	40 178, 500		
530 2, 168, 250	1, 360 5, 715, 990	590 2, 335, 620	445 1, 843, 485	335 1, 303, 575	314 1, 237, 425	280 1, 122, 450
80 378, 000	100 472, 500			125 552, 405	130 575, 610	150 663, 810
		100 337, 050				
	30 220, 500	10 74, 550				
700 887, 482	426 1, 191, 331	310 592, 600	295 610, 950	660 802, 760	480 678, 932	920 810, 446
1, 267	2, 796	1, 911	2, 071	1, 216	1, 414	880
130 38, 976		50 7, 644	80 21, 269	20 77, 700		
			15 6, 300	55 22, 838	20 8, 400	
540 838, 110	416 1, 187, 813	255 583, 276	180 575, 401	585 702, 222	455 668, 432	875 793, 172
30 10, 396	10 3, 518	5 1, 680	20 7, 980		5 2, 100	45 17, 274

6．品目別・産地別・月別取扱高

(5) 加工水産物

産地	合計	1月	2月	3月	4月	5月
総合計	9,194,148 4,468,356,855	674,627 319,871,928	738,234 351,094,597	815,916 388,711,490	736,749 338,908,098	765,609 352,994,984
平均価格	486	474	475	476	460	461
干こんぶ						
合計	37,979 15,181,481	5,079 1,712,718	2,749 988,258	2,886 1,164,200	2,611 914,932	3,166 1,138,568
平均価格	399	337	359	403	350	359
岐阜	2,775 946,029	2,559 754,173	3 8,505	48 11,928	6 11,928	42 27,405
北海道	891 1,307,112	21 42,462	47 72,513	28 40,982	49 74,655	41 68,922
埼玉	18 6,615					
東京	31,140 10,200,132	2,379 847,245	2,439 730,370	2,485 889,077	2,432 726,600	2,884 927,644
神奈川	23 90,542			6 17,672		
新潟	18 16,065				12 15,120	6 945
石川	296 226,170		47 68,670	10 14,490	10 14,490	20 28,980
静岡	12 21,168			12 21,168		
愛知	1,722 1,749,094	42 34,650	60 54,495	127 120,016	38 45,780	20 21,840
大阪	60 13,125		10 6,510	50 6,615		
兵庫	738 172,704	60 10,584	110 19,404	100 15,876	50 8,820	126 40,068
広島	65 98,280	5 7,560		5 7,560	5 7,560	10 15,120
香川	191 240,995	13 16,044	21 25,586	15 18,816	9 9,979	17 7,644
福岡	30 93,450		12 2,205			
干わかめ						
合計	14,125 8,515,046	1,144 648,103	1,056 605,746	1,391 762,345	1,305 790,590	1,329 817,500
平均価格	602	566	573	548	605	615
岐阜	7,879 6,661,568	492 441,840	548 470,295	783 607,793	762 627,585	778 658,140
宮城	102 105,525					36 36,225
新潟	120 37,968	20 14,700	100 23,268			
石川	2 28,980					
静岡	1,622 631,575	150 88,305	100 32,550	180 56,910	176 76,020	160 51,240

単位　上段　数量＝Ｋｇ
下段　金額＝円

６月	７月	８月	９月	１０月	１１月	１２月
822, 887 348, 068, 830 422	688, 228 336, 306, 863 488	662, 237 323, 500, 116 488	656, 360 313, 492, 992 477	776, 839 360, 215, 399 463	781, 657 369, 226, 976 472	1, 074, 805 665, 964, 582 619
2, 809 1, 124, 932 400	2, 480 959, 433 386	3, 165 1, 184, 608 374	2, 680 961, 553 358	3, 105 1, 228, 847 395	4, 012 1, 585, 718 395	3, 237 2, 217, 714 685
3 8, 505	3 5, 964	9 20, 412		6 12, 012	18 43, 302	78 41, 895
162 233, 387	151 185, 037	98 145, 030	59 83, 353	55 69, 639	68 94, 317	112 196, 815
						18 6, 615
2, 529 784, 665	2, 234 686, 742	2, 700 786, 702	2, 384 705, 390	2, 623 785, 967	3, 513 991, 899	2, 538 1, 337, 831
		10 42, 840				7 30, 030
		190 70, 560		3 4, 830	6 9, 660	10 14, 490
46 62, 423	30 40, 110	80 73, 973	130 110, 146	320 287, 175	390 421, 785	439 476, 701
50 8, 820	30 5, 040	66 24, 192	70 8, 820	76 31, 080		
10 15, 120	10 15, 120		15 22, 680	5 7, 560		
9 12, 012	22 21, 420	12 20, 899	22 31, 164	17 30, 584	17 24, 755	17 22, 092
						18 91, 245
1, 456 892, 040	1, 222 788, 394	1, 256 767, 793	1, 064 629, 045	1, 029 652, 839	979 645, 982	894 514, 669
612	645	611	591	634	659	575
784 659, 505	712 633, 360	728 597, 660	644 536, 130	634 556, 395	564 474, 600	450 398, 265
34 35, 700	24 25, 200	8 8, 400				
2 28, 980						
146 68, 040	150 47, 670	140 83, 580	90 28, 350	130 35, 280	100 31, 920	100 31, 710

(5) 加工水産物

産地	合計	1月	2月	3月	4月	5月
干わかめ			（ 続 ）			
愛知	3,820 771,078	310 72,492	277 67,347	383 77,007	320 61,614	320 55,986
広島	12 15,120					
福岡	150 18,900	150 18,900				
佐賀	340 155,785	20 9,136	25 11,341	45 20,635	40 18,430	35 15,909
熊本	78 88,547	2 2,730	6 945		7 6,941	
干ひじき						
合計	11,344 2,923,567	780 179,272	1,020 311,079	905 236,145	1,024 260,234	1,145 349,363
平均価格	257	229	304	260	254	305
福井	160 277,996		18 27,563	24 48,301	18 34,388	6 12,600
愛知	1,567 655,536	86 37,443	216 88,620	159 67,851	244 100,107	122 52,206
三重	9,617 1,990,035	694 141,829	786 194,896	722 119,993	762 125,739	1,017 284,557
もずく						
合計	93,719 36,853,098	7,608 2,801,103	7,373 2,808,751	9,209 3,618,334	7,488 3,143,957	7,868 3,244,033
平均価格	393	368	380	392	419	412
岐阜	63 23,625					63 23,625
青森	18 25,830					
新潟	24 17,640				12 8,820	
石川	1,275 811,440	65 42,630	75 56,490	125 76,650	84 49,770	106 71,190
愛知	35,328 10,331,630	3,507 957,724	3,091 906,476	3,308 933,021	2,509 803,116	3,032 869,515
兵庫	108 28,287					
広島	2 2,982		2 2,982			
山口	54,775 24,561,059	3,893 1,723,285	4,078 1,774,272	5,637 2,530,148	4,703 2,192,185	4,446 2,171,452
熊本	2,126 1,050,605	143 77,464	127 68,531	139 78,515	180 90,066	221 108,251
その他海藻						
合計	74,903 31,376,302	3,366 1,703,044	4,927 2,005,302	5,329 2,452,508	5,849 2,670,199	7,490 3,014,386
平均価格	418	505	407	460	456	402

単位　上段　数量＝Ｋｇ
下段　金額＝円

６月	７月	８月	９月	１０月	１１月	１２月
450 81, 228	310 65, 310	350 64, 449	310 55, 587	240 49, 665	240 56, 679	310 63, 714
	6 7, 560				6 7, 560	
40 18, 587	20 9, 294	30 13, 704	20 8, 978	20 9, 294	25 11, 341	20 9, 136
				5 2, 205	44 63, 882	14 11, 844
1, 109 242, 495	870 206, 903	909 285, 145	893 189, 580	1, 037 215, 437	914 205, 265	738 242, 649
218	237	313	212	207	224	328
18 27, 564	24 40, 164	12 18, 376	12 32, 288	6 9, 188	22 27, 564	
189 78, 246	84 35, 217	76 30, 240	125 50, 673	159 68, 565	60 27, 552	47 18, 816
902 136, 685	762 131, 522	821 236, 529	756 106, 619	872 137, 684	832 150, 149	691 223, 833
8, 412 3, 554, 770	9, 771 3, 684, 756	8, 081 3, 241, 207	7, 787 3, 164, 436	6, 484 2, 616, 937	7, 774 2, 633, 810	5, 864 2, 341, 004
422	377	401	406	403	338	399
		8 11, 760	10 14, 070			
6 4, 410	6 4, 410					
118 77, 700	111 79, 590	130 84, 630	120 70, 560	101 63, 000	108 63, 000	132 76, 230
3, 031 866, 784	3, 154 903, 210	3, 387 969, 458	3, 122 860, 372	2, 377 700, 392	2, 645 759, 686	2, 165 801, 876
	108 28, 287					
5, 024 2, 493, 194	6, 169 2, 556, 102	4, 272 2, 056, 568	4, 351 2, 136, 122	3, 863 1, 782, 201	4, 859 1, 726, 319	3, 480 1, 419, 211
233 112, 682	223 113, 157	284 118, 791	184 83, 312	143 71, 344	162 84, 805	87 43, 687
7, 323 3, 053, 316	5, 868 2, 803, 730	5, 501 2, 883, 690	8, 009 2, 946, 935	7, 722 2, 654, 639	6, 951 2, 217, 110	6, 568 2, 971, 443
416	477	524	367	343	318	452

(5) 加工水産物

産地	合計	1月	2月	3月	4月	5月
その他海藻			（ 続 ）			
岐阜	8,911 3,868,586	690 315,443	675 313,957	804 327,046	757 346,417	839 370,700
北海道	6 1,029			6 1,029		
宮城	31,652 5,518,718	80 21,168	342 233,751	1,770 555,912	1,842 409,752	3,878 571,662
東京	2,201 3,146,314	152 193,364	159 195,111	188 234,709	206 223,398	215 240,766
神奈川	3,236 6,306,300	230 483,210	195 326,130	375 519,120	370 573,405	175 343,035
静岡	2,132 1,281,105	190 107,100	160 94,500	220 125,685	192 115,920	190 113,400
愛知	682 2,882,106	2 2,415	106 48,930	10 13,545	34 230,528	57 593,660
三重	2,684 788,110	335 71,649	1,110 153,925	217 78,859	207 93,756	85 39,848
大阪	120 33,537			10 1,575		
兵庫	18,764 4,879,494	1,293 304,848	1,735 380,564	1,374 390,782	1,935 490,521	1,668 487,194
広島	42 70,560	5 7,056	5 7,056	3 7,056		5 7,056
山口	1,890 789,937	150 62,685	160 67,410	180 75,285	160 67,327	160 67,410
香川	653 354,060	53 30,870	30 17,010	40 22,680	50 28,350	70 39,690
愛媛	10 7,140					
福岡	876 679,341	90 44,226	120 59,018	73 54,180	32 49,140	80 78,750
熊本	1,044 769,965	96 59,010	130 107,940	59 45,045	64 41,685	68 61,215
塩しろさけ						
合計	139,983 67,634,564	4,880 2,651,582	9,713 3,937,213	7,193 4,005,374	6,349 3,522,392	6,753 4,269,330
平均価格	483	543	405	556	554	632
岐阜	22,140 5,104,461			20 31,238		234 135,791
北海道	48,736 29,626,525	517 493,533	1,109 939,053	3,641 2,300,753	1,453 994,916	3,907 3,136,516
青森	151 410,424	3 10,395	15 56,700	21 78,120	6 22,050	6 22,680
宮城	6,163 1,955,452	1,234 416,325	2,786 939,036	582 211,260	179 70,455	200 68,040
東京	35,805 15,080,945	1,130 561,141	1,370 534,114	2,040 615,720	1,630 481,562	1,560 561,246
新潟	5,200 2,981,398		1,630 509,513	600 350,963	417 445,148	
静岡	9 17,430					

単位　上段　数量＝Ｋｇ
下段　金額＝円

６月	７月	８月	９月	１０月	１１月	１２月
890 379, 856	735 330, 328	696 303, 095	788 312, 251	711 309, 643	669 267, 574	657 292, 276
3, 440 518, 364	2, 580 443, 945	2, 350 396, 964	4, 670 729, 038	4, 370 657, 596	3, 400 519, 705	2, 930 460, 861
178 211, 761	206 357, 935	218 440, 532	161 197, 862	171 214, 767	172 305, 854	175 330, 255
170 460, 110	225 438, 375	190 468, 720	215 640, 605	172 582, 435	320 416, 850	599 1, 054, 305
210 132, 300	180 107, 100	170 107, 100	160 94, 500	140 88, 200	160 100, 800	160 94, 500
156 561, 225	96 521, 843	87 491, 769	84 328, 311	29 66, 822	7 9, 660	14 13, 398
165 77, 753	55 25, 253	185 80, 483	65 33, 548	105 54, 548	85 41, 738	70 36, 750
50 11, 550			60 20, 412			
1, 635 456, 356	1, 400 369, 350	1, 150 324, 211	1, 430 381, 416	1, 683 472, 913	1, 867 388, 966	1, 594 432, 373
3 7, 056	5 7, 056	5 7, 056	3 7, 056	5 7, 056	3 7, 056	
170 71, 505	160 67, 410	190 78, 435	170 70, 245	150 62, 685	110 45, 675	130 53, 865
80 45, 360	70 22, 680	40 22, 680	60 34, 020	60 34, 020	60 34, 020	40 22, 680
					10 7, 140	
118 83, 790	70 54, 180	78 54, 180	82 49, 266	57 59, 119	37 44, 352	39 49, 140
58 36, 330	86 58, 275	142 108, 465	61 48, 405	69 44, 835	51 27, 720	160 131, 040
15, 891 8, 562, 718	16, 049 8, 436, 849	10, 720 4, 493, 381	12, 819 6, 492, 514	6, 654 4, 164, 185	7, 860 4, 078, 786	35, 102 13, 020, 240
538	525	419	506	625	518	370
	5 2, 835		1, 052 713, 222	255 22, 223	294 25, 622	20, 280 4, 173, 530
11, 120 5, 751, 393	7, 740 3, 711, 736	3, 526 2, 017, 738	5, 859 3, 377, 984	2, 646 1, 631, 665	1, 979 1, 392, 465	5, 239 3, 878, 773
3 11, 340	3 11, 340		6 20, 664	38 18, 375	10 22, 680	40 136, 080
48 15, 120		72 38, 404	882 111, 132		40 20, 160	140 65, 520
1, 795 439, 950	7, 171 4, 076, 499	4, 566 1, 288, 511	4, 681 2, 079, 028	1, 802 515, 237	3, 249 1, 640, 260	4, 811 2, 287, 677
105 55, 125	50 36, 750	613 288, 278			789 366, 581	996 929, 040
		5 9, 450			1 1, 995	3 5, 985

(5) 加工水産物

産地	合計	1月	2月	3月	4月	5月
塩しろさけ			（ 続 ）			
愛知	18,191 8,839,683	1,502 842,782	2,700 892,710	170 130,883	2,140 1,103,603	450 17,640
三重	2,865 1,670,848	220 107,363	80 50,400	80 33,075	270 189,211	378 313,268
大阪	 −53					
兵庫	25 29,537	4 3,990		6 10,584		
岡山	660 1,871,168	270 216,053	13 6,867	29 233,202	230 187,097	18 14,149
広島	38 46,746		10 8,820	4 9,576	24 28,350	
塩ぎんさけ						
合計	82,073 47,377,153	2,658 2,017,243	2,278 1,791,016	3,298 2,497,514	4,873 3,326,191	4,914 3,644,244
平均価格	577	758	786	757	682	741
岐阜	20 19,740					
北海道	1,160 1,465,278			70 92,400	160 207,902	130 166,163
宮城	5,341 3,795,514	479 361,830	306 270,270	535 407,400	250 200,130	640 431,655
千葉	28,243 13,835,213	288 241,584	168 140,280	396 270,564	192 140,616	416 291,934
東京	2,625 1,567,648	460 342,304	480 361,204	265 206,588	80 49,560	
新潟	13,193 8,630,256	842 621,075	821 600,180	1,514 1,077,356	1,283 925,160	1,479 1,076,673
静岡	3,369 1,694,286				1,250 643,125	32 68,252
愛知	3,734 2,654,826	100 61,950				
三重	14,458 8,812,698	489 388,500	503 419,082	518 443,206	1,094 822,690	1,313 1,060,543
大阪	9,900 4,877,502				564 337,008	904 549,024
兵庫	30 24,192					
塩べにさけ						
合計	37,181 24,326,523	2,541 1,777,685	3,962 2,691,533	3,517 2,427,015	3,128 2,257,547	2,870 1,963,903
平均価格	654	699	679	690	721	684
北海道	1,468 1,456,046	70 95,340	48 61,635	352 233,730	208 145,320	168 133,791
宮城	11,172 5,699,134	1,117 642,075	2,471 1,376,367	1,058 516,653	1,370 681,660	935 469,098
千葉	8,180 7,452,016	448 428,182	528 506,520	728 642,634	692 619,786	717 715,210

単位　上段　数量＝Ｋｇ
下段　金額＝円

６月	７月	８月	９月	１０月	１１月	１２月
2, 710 2, 151, 240	970 468, 510	1, 460 597, 030	141 63, 827	1, 420 688, 128	1, 340 514, 994	3, 188 1, 368, 336
110 138, 550	110 129, 179	471 246, 620	190 119, 044	393 74, 757	158 94, 029	405 175, 352
						−53
		7 7, 350	8 7, 613			
				100 1, 213, 800		
5, 044 3, 079, 821	5, 590 3, 092, 446	7, 756 5, 453, 115	10, 437 4, 942, 474	10, 488 5, 343, 092	12, 500 5, 761, 716	12, 237 6, 428, 281
610	553	703	473	509	460	525
			10 2, 940			10 16, 800
80 103, 425	100 116, 813	140 182, 175	100 130, 200	70 91, 875	90 108, 675	220 265, 650
140 126, 000	848 551, 565	351 238, 350	193 152, 040	210 197, 820	190 135, 030	1, 199 723, 424
830 489, 266	526 318, 276	1, 902 1, 032, 612	1, 495 803, 620	4, 878 2, 334, 108	9, 456 4, 060, 560	7, 696 3, 711, 793
	640 305, 928	40 19, 824	185 82, 740	350 147, 000	125 52, 500	
1, 493 892, 160	1, 587 787, 186	1, 205 796, 321	783 493, 553	795 513, 714	798 493, 553	593 353, 325
98 117, 865	25 10, 238	282 128, 678	215 148, 995	417 190, 208	450 187, 950	600 198, 975
		2, 230 1, 964, 734	1, 120 500, 388	234 111, 374	50 16, 380	
1, 683 928, 333	1, 296 670, 220	1, 088 816, 329	2, 220 803, 476	994 594, 937	1, 341 707, 068	1, 919 1, 158, 314
720 422, 772	568 332, 220	488 249, 900	4, 116 1, 824, 522	2, 540 1, 162, 056		
		30 24, 192				
2, 395 1, 551, 910	3, 615 1, 998, 463	3, 056 1, 839, 050	2, 621 1, 642, 739	2, 275 1, 514, 834	3, 934 1, 986, 234	3, 267 2, 675, 610
647	552	601	626	665	504	818
32 51, 975	50 79, 527	35 58, 800	30 50, 400	50 52, 920	118 173, 434	307 319, 174
426 235, 221	1, 368 640, 290	575 233, 678	840 389, 004	392 190, 680	342 121, 800	278 202, 608
753 701, 333	682 605, 910	712 657, 536	592 554, 854	684 586, 590	892 765, 291	752 668, 170

(5) 加工水産物

産地	合計	1月	2月	3月	4月	5月
塩べにさけ			（ 続 ）			
東京	1,170 772,543		50 37,275	20 14,700		
新潟	3,763 2,052,603	96 103,005	131 147,315	172 177,240	85 99,645	294 238,665
静岡	1,409 1,174,439	225 153,301	225 153,565	200 133,878	131 153,565	48 102,376
愛知	7,319 4,893,539	425 322,182	301 352,051	644 504,564	442 495,621	538 260,663
三重	171 185,535		18 16,905	123 117,600		
大阪	100 132,090			20 44,100	10 22,050	20 12,600
兵庫	2,429 508,578	160 33,600	190 39,900	200 41,916	190 39,900	150 31,500
塩あきさけ						
合計	50,742 15,476,740	828 385,875	6,350 1,017,818	1,420 572,062	290 180,390	250 137,025
平均価格	305	466	160	402	622	548
岐阜	14,510 4,427,903		4,900 411,600	100 22,838		
北海道	9,962 3,909,098	458 197,190	60 27,090	1,060 427,949	10 4,515	60 25,725
宮城	70 26,040					
東京	15,720 3,691,381	30 16,275	40 25,200	100 18,900		50 22,050
愛知	8,320 2,177,333	200 82,635	1,150 426,773	30 17,325	20 8,925	
三重	310 65,100			10 6,300		
大阪	1,850 1,179,885	140 89,775	200 127,155	120 78,750	260 166,950	140 89,250
塩ます						
合計	86,675 36,148,246	3,551 2,017,925	5,769 2,499,778	7,789 2,989,532	7,192 2,759,580	10,345 3,942,038
平均価格	417	568	433	383	383	381
岐阜	20 7,350					
北海道	15,414 4,374,776	1,664 589,525	1,748 441,683	2,478 431,865	248 56,280	150 61,740
青森	8,570 1,451,940	300 104,475	510 112,770	710 248,640	2,570 446,565	1,750 272,475
宮城	1,074 737,836	50 47,250	140 128,100	20 16,800	38 33,600	90 74,445
千葉	24 15,876					
東京	31,283 10,365,023	330 130,095	2,420 882,525	3,380 1,208,235	3,330 1,228,290	6,910 2,420,775

単位　上段　数量＝Ｋｇ
　　下段　金額＝円

６月	７月	８月	９月	１０月	１１月	１２月
		200 120, 750	225 141, 750	325 177, 189	300 154, 877	50 126, 002
168 125, 895	183 112, 665	297 225, 225	154 117, 075	92 71, 610	1, 296 188, 160	795 446, 103
181 199, 503	275 171, 938	100 63, 000				24 43, 313
615 193, 883	877 330, 383	907 418, 951	550 341, 356	483 380, 363	716 518, 412	821 775, 110
						30 51, 030
	10 22, 050	20 17, 010		10 6, 720	10 7, 560	
220 44, 100	170 35, 700	210 44, 100	230 48, 300	239 48, 762	260 56, 700	210 44, 100
830 246, 855	1, 170 468, 405	2, 150 795, 270	5, 780 2, 269, 260	10, 930 3, 153, 150	8, 510 2, 108, 401	12, 234 4, 142, 229
297	400	369	392	288	247	338
	10 3, 465	570 239, 400	4, 490 1, 885, 800	4, 440 1, 864, 800		
80 34, 965	30 12, 915	220 82, 740	280 92, 505	630 242, 130	1, 240 439, 950	5, 834 2, 321, 424
				70 26, 040		
	920 340, 200	1, 130 358, 680	850 194, 880	4, 280 517, 755	5, 770 1, 273, 861	2, 550 923, 580
450 21, 000	100 42, 000	150 63, 000	30 12, 600	1, 390 425, 775	1, 400 329, 490	3, 400 747, 810
						300 58, 800
300 190, 890	110 69, 825	80 51, 450	130 83, 475	120 76, 650	100 65, 100	150 90, 615
16, 291 4, 470, 536	5, 991 2, 493, 893	7, 132 3, 081, 651	2, 388 1, 527, 114	4, 706 2, 575, 778	9, 340 5, 712, 909	6, 181 2, 077, 512
274	416	432	639	547	611	336
			20 7, 350			
3, 008 901, 110	782 146, 265	2, 092 548, 625	448 210, 683	760 324, 345	1, 904 601, 125	132 61, 530
2, 490 215, 040	220 45, 045	20 6, 930				
110 62, 371	480 276, 675	120 75, 495	10 9, 240	8 4, 620	8 9, 240	
			24 15, 876			
7, 190 1, 969, 170	460 100, 485	2, 495 925, 523	512 204, 960	1, 536 296, 625	1, 005 406, 350	1, 715 591, 990

(5) 加工水産物

産地	合計	1月	2月	3月	4月	5月
塩ます			（ 続 ）			
新潟	3,000 217,770					
愛知	17,102 14,090,514	1,135 1,059,976	840 786,188	980 903,528	615 579,864	605 537,339
三重	7,244 1,635,291			130 48,825		600 273,210
大阪	321 570,514	36 18,900	11 36,792	10 19,950	5 9,072	
兵庫	2,617 2,675,497	36 67,704	100 111,720	81 111,689	386 405,909	240 302,054
山口	6 5,859					
塩いわし						
合計	560 331,905	295 207,480	255 120,225	10 4,200		
平均価格	592	703	471	420		
千葉	410 206,535	205 105,420	195 96,915	10 4,200		
山口	150 125,370	90 102,060	60 23,310			
塩さば						
合計	169,815 88,564,721	13,649 8,193,480	13,863 8,020,767	17,780 8,908,338	15,478 6,916,229	16,355 8,233,991
平均価格	521	600	578	501	446	503
岐阜	2,653 1,231,417		280 143,325	2,084 937,020	8 34,272	1 5,859
岩手	12,792 6,940,080	683 762,510	405 266,175	1,027 782,040	1,666 833,490	5,040 1,879,815
宮城	592 222,803	50 12,852	120 62,592	110 56,511	40 24,886	
茨城	15 11,025	3 1,575	6 3,150			
千葉	122,701 65,411,394	8,275 4,999,065	10,442 6,165,520	6,783 3,517,735	9,791 4,511,248	8,886 5,100,899
東京	7,855 2,396,791	210 99,960	410 230,160	1,580 283,605	2,140 435,540	961 347,865
新潟	84 79,538			78 73,238		6 6,300
静岡	1,018 1,197,840		44 65,520	30 49,140	52 81,900	76 114,660
愛知	5,039 2,233,386	240 99,288	660 293,085	120 105,028	80 73,938	145 108,588
三重	65 18,638					
大阪	3,667 2,103,845	539 327,915	1,276 670,847	1,502 911,043	240 146,790	
兵庫	760 145,950					

単位　上段　数量＝Ｋｇ
　　下段　金額＝円

６月	７月	８月	９月	１０月	１１月	１２月
					130 54, 600	2, 870 163, 170
490 446, 042	1, 645 1, 465, 302	965 856, 333	595 517, 654	2, 080 1, 660, 451	6, 087 4, 470, 643	1, 065 807, 194
2, 790 640, 815	2, 150 128, 415	978 291, 417	466 190, 554	30 12, 600	20 10, 080	80 39, 375
4 9, 072	10 19, 950	33 54, 432	50 81, 816	22 36, 624	6 9, 072	134 274, 834
209 226, 916	244 311, 756	423 317, 037	263 288, 981	270 240, 513	180 151, 799	185 139, 419
		6 5, 859				
13, 052 6, 685, 699	15, 071 7, 889, 498	13, 036 6, 605, 966	13, 429 7, 172, 950	13, 605 7, 843, 233	13, 084 6, 583, 517	11, 413 5, 511, 053
512	523	506	534	576	503	482
	220 99, 330	10 1, 502	40 8, 925	10 1, 184		
1, 090 543, 690	440 200, 760	113 67, 725	290 175, 875	734 456, 750	800 425, 250	504 546, 000
	10 2, 898	30 7, 812		10 2, 155	2 5, 103	220 47, 994
						6 6, 300
11, 339 5, 627, 210	14, 008 7, 256, 045	10, 961 5, 492, 020	11, 617 6, 280, 501	11, 216 6, 752, 512	10, 664 5, 487, 018	8, 719 4, 221, 621
144 99, 121	95 62, 424	425 291, 692	295 158, 394	35 16, 485	625 191, 469	935 180, 076
60 98, 280	50 71, 757	102 139, 713	160 189, 504	135 109, 347	149 94, 794	160 183, 225
339 261, 149	230 172, 974	303 94, 089	872 277, 378	1, 025 329, 072	735 291, 830	290 126, 967
10 2, 625		20 6, 300	5 1, 838	5 1, 365	20 5, 460	5 1, 050
				100 42, 840	10 4, 410	
				260 40, 950		500 105, 000

(5) 加工水産物

産地	合計	1月	2月	3月	4月	5月
塩さば			（ 続 ）			
鳥取	100 44,541					10 7,560
岡山	11,702 5,785,448	3,580 1,842,015	120 61,740	4,386 2,131,868	1,416 727,545	1,200 615,825
山口	150 158,760					
福岡	494 485,048	57 46,095	80 52,605	80 61,110	45 46,620	30 46,620
佐賀	92 26,397	12 2,205	20 6,048			
長崎	36 71,820					
塩さんま						
合計	294,206 70,635,594	17,823 5,155,003	20,040 5,384,616	31,192 6,244,972	17,558 4,689,368	23,557 5,438,136
平均価格	240	289	268	200	267	230
岐阜	398 65,625			388 63,000		
北海道	170,275 37,268,950	8,860 1,874,885	8,150 1,796,449	21,498 3,109,631	9,256 2,077,060	8,926 2,027,609
青森	181 382,054	3 8,694	3 8,694	3 5,796	1 2,898	
岩手	80 16,800					
宮城	250 186,949		38 31,752	45 43,403	10 9,828	10 16,380
千葉	43,026 13,829,866	6,441 2,342,918	7,367 2,435,265	5,610 1,845,585	5,860 1,798,755	6,416 1,910,895
東京	1,809 331,801			26 14,963	52 28,088	187 50,190
愛知	72,014 17,313,777	2,369 889,131	2,140 789,255	2,640 983,569	2,129 720,659	6,268 1,111,447
三重	5,470 906,056	150 39,375	2,340 317,741	980 175,245	250 52,080	1,750 321,615
大阪	285 197,320					
岡山	400 103,006					
山口	18 33,390		2 5,460	2 3,780		
塩にしん						
合計	58 27,405	8 3,780				
平均価格	472	472				
宮城	8 3,780	8 3,780				
愛知	50 23,625					

単位　上段　数量＝Ｋｇ
下段　金額＝円

６月	７月	８月	９月	１０月	１１月	１２月
30 15,876		30 4,095	30 17,010			
		930 381,360	70 25,095			
		50 59,220	20 15,120		30 22,680	50 61,740
40 37,748	18 23,310	42 54,390	30 23,310	36 46,620	12 15,540	24 31,080
		20 6,048		20 6,048	20 6,048	
				19 37,905	17 33,915	
29,753 6,103,070	21,173 4,529,292	26,231 7,168,439	23,459 7,523,664	33,984 8,054,414	29,131 5,970,790	20,305 4,373,830
205	213	273	320	237	204	215
			10 2,625			
12,220 2,910,721	9,885 2,108,518	18,634 4,869,376	16,528 4,830,287	28,591 6,829,892	20,470 3,927,005	7,257 907,517
15 31,878	5 11,592	11 28,980	22 54,569	32 69,311	69 121,716	17 37,926
						80 16,800
				137 80,042	10 5,544	
4,700 1,407,840	3,104 971,093		64 18,900	104 28,665		3,360 1,069,950
265 63,525	923 76,125	132 36,960	197 48,300	8 4,200	6 3,150	13 6,300
12,408 1,552,459	7,110 1,296,881	7,206 2,163,350	6,484 2,530,815	5,106 1,027,499	8,576 1,913,375	9,578 2,335,337
145 136,647	140 60,673					
		248 69,773	152 33,233			
	6 4,410		2 4,935	6 14,805		
50 23,625						
472						
50 23,625						

(5) 加工水産物

産地	合計	1月	2月	3月	4月	5月
塩すけそうこ						
合計	101,977 94,684,397	5,349 5,395,305	7,928 7,180,604	9,811 10,985,950	5,974 6,144,957	7,091 6,358,380
平均価格	928	1,008	905	1,119	1,028	896
岐阜	133 166,966			20 6,300		66 520
北海道	3,800 4,933,636	215 320,828	558 699,542	492 567,840	465 617,736	548 588,105
宮城	196 344,853	10 4,999	103 21,998		1 4,095	6 6,300
東京	9,935 3,994,251	42 21,263		270 177,660	320 237,006	130 97,524
愛知	5,192 9,239,601	244 572,943	594 668,610	853 1,661,855	144 457,842	743 541,108
三重	2,840 4,257,120	42 81,270	113 158,760	1,363 2,077,950	124 186,270	90 129,780
大阪	217 191,205	20 18,900	3 7,560	160 118,125	30 27,720	
岡山	1,700 632,016					
山口	19,093 20,688,172	602 647,149	1,069 1,147,470	2,165 2,207,107	1,555 1,727,653	1,132 1,278,644
福岡	58,871 50,236,577	4,174 3,727,953	5,488 4,476,664	4,488 4,169,113	3,335 2,886,635	4,376 3,716,399
すじこ						
合計	1,063 2,949,692	70 233,604	30 59,724	87 73,752	52 31,878	28 40,950
平均価格	2,774	3,337	1,990	847	613	1,462
北海道	183 729,120					
宮城	230 964,016					
茨城	66 273,420					
東京	97 281,085	50 204,750	4 22,050	11 24,360		
新潟	15 98,910					
愛知	472 603,141	20 28,854	26 37,674	76 49,392	52 31,878	28 40,950
いくら						
合計	11,863 58,306,537	512 2,685,815	1,364 6,029,774	924 4,816,547	694 3,842,052	808 3,643,119
平均価格	4,914	5,245	4,420	5,212	5,536	4,508
岐阜	250 658,245			10 4,515		120 7,560
北海道	3,630 19,846,067	108 678,102	305 1,631,283	153 834,069	181 1,011,675	199 966,315

単位　上段　数量＝Ｋｇ
下段　金額＝円

６月	７月	８月	９月	１０月	１１月	１２月
7, 914 7, 362, 699	8, 223 8, 777, 749	6, 706 6, 799, 012	7, 776 6, 619, 955	9, 433 7, 596, 151	7, 076 6, 327, 378	18, 696 15, 136, 257
930	1, 067	1, 013	851	805	894	809
			8 11, 760			39 148, 386
152 222, 495	187 271, 530	196 330, 855	174 225, 015	173 284, 970	272 305, 760	368 498, 960
				1 3, 675	3 2, 016	72 301, 770
50 33, 075	20 7, 088	596 337, 634	1, 800 718, 626	3, 362 1, 200, 816	926 371, 513	2, 419 792, 046
312 522, 985	142 301, 174	253 568, 135	145 278, 682	242 645, 971	361 596, 915	1, 159 2, 423, 381
472 729, 645	82 137, 445	76 114, 030	78 90, 090	116 175, 980	132 181, 860	152 194, 040
4 18, 900						
1, 640 606, 501	60 25, 515					
1, 356 1, 478, 131	3, 747 4, 254, 416	1, 172 1, 336, 347	1, 467 1, 651, 501	1, 849 1, 845, 643	1, 354 1, 191, 630	1, 625 1, 922, 481
3, 928 3, 750, 967	3, 985 3, 780, 581	4, 413 4, 112, 011	4, 104 3, 644, 281	3, 690 3, 439, 096	4, 028 3, 677, 684	12, 862 8, 855, 193
30 51, 597	58 68, 334	53 141, 624	112 369, 243	197 753, 155	241 901, 047	105 224, 784
1, 719	1, 178	2, 672	3, 296	3, 823	3, 738	2, 140
		27 103, 950	84 316, 155	72 309, 015		
			4 12, 600	89 390, 947	137 560, 469	
					66 273, 420	
2 11, 025	30 18, 900					
					2 13, 230	13 85, 680
28 40, 572	28 49, 434	26 37, 674	24 40, 488	36 53, 193	36 53, 928	92 139, 104
521 2, 713, 814	822 3, 721, 561	887 3, 422, 188	519 2, 762, 160	635 3, 617, 919	1, 091 3, 926, 326	3, 086 17, 125, 262
5, 208	4, 527	3, 858	5, 322	5, 697	3, 598	5, 549
	4 15, 330		116 630, 840			
212 1, 021, 650	223 902, 790	266 1, 444, 170	156 854, 175	251 1, 468, 530	196 964, 740	1, 380 8, 068, 568

(5) 加工水産物

産地	合計	1月	2月	3月	4月	5月
いくら			（ 続 ）			
千葉	3 23,730					
東京	4,054 20,980,547	93 554,505	446 2,615,585	370 2,018,478	338 1,906,380	203 1,198,470
静岡	26 60,926	26 60,926				
愛知	2,805 11,178,195	213 1,106,703	580 1,600,363	227 1,264,679	116 629,955	148 857,847
三重	201 1,245,300					
京都	392 2,439,938	42 242,235		38 203,280	40 231,000	78 508,095
大阪	294 722,589	30 43,344		40 58,464	10 16,632	60 104,832
岡山	186 1,022,480		33 182,543	86 433,062	9 46,410	
福岡	22 128,520					
塩かずのこ						
合計	53,893 126,250,796	139 408,880	238 827,868	255 790,230	339 619,290	181 673,890
平均価格	2,342	2,941	3,478	3,098	1,826	3,723
岐阜	838 2,342,996	12 42,840	12 41,580	55 163,275	42 135,450	36 110,250
北海道	37,239 92,695,389	80 217,665	112 459,480	65 295,260	210 260,610	70 321,300
東京	10,450 16,501,297	10 11,550	22 25,195	40 46,200	30 34,650	
神奈川	30 74,340			20 49,140		
富山	2,640 6,167,920	38 140,227	91 299,670	65 222,180	57 188,580	75 242,340
愛知	1,465 2,505,273	−1 −3,402	1 1,943	10 14,175		
京都	1,181 5,858,581					
山口	50 105,000					
その他塩蔵品						
合計	131,057 68,947,189	9,021 5,222,954	11,084 5,881,717	12,339 6,481,182	9,752 6,220,737	9,403 5,828,826
平均価格	526	578	530	525	637	619
岐阜	10,258 5,690,555	966 524,638	917 565,191	998 642,618	816 485,379	833 439,702
北海道	1,589 2,568,117	76 151,746	62 104,265	109 196,831	107 200,214	60 97,965
青森	404 967,481	12 39,690	32 84,000	46 108,885	34 122,535	126 199,395

単位　上段　数量＝Ｋｇ
下段　金額＝円

６月	７月	８月	９月	１０月	１１月	１２月
						3 23, 730
106 520, 170	286 1, 826, 055	366 773, 640	91 471, 912	222 1, 502, 760	641 1, 942, 227	892 5, 650, 365
87 497, 327	182 362, 611	166 654, 440	112 515, 538	142 514, 329	237 910, 159	595 2, 264, 244
			40 263, 550	20 132, 300	17 109, 200	124 740, 250
86 583, 695	35 206, 535	69 438, 953	4 26, 145			
30 90, 972	70 279, 720	20 110, 985				34 17, 640
						58 360, 465
	22 128, 520					
293 625, 695	194 585, 585	356 990, 780	116 500, 273	432 1, 139, 817	7, 669 17, 694, 683	43, 681 101, 393, 805
2, 135	3, 018	2, 783	4, 312	2, 638	2, 307	2, 321
24 83, 790	24 83, 790	55 209, 160	24 105, 210	22 90, 720	33 139, 230	499 1, 137, 701
195 328, 020	80 209, 790	241 555, 450	31 161, 700	141 527, 625	5, 056 13, 083, 317	30, 958 76, 275, 172
				136 158, 550	2, 058 3, 278, 179	8, 154 12, 946, 973
					10 25, 200	
64 199, 710	90 292, 005	60 226, 170	61 233, 363	115 350, 910	442 827, 717	1, 482 2, 945, 048
10 14, 175				18 12, 012	10 13, 440	1, 417 2, 452, 930
					60 327, 600	1, 121 5, 530, 981
						50 105, 000
27, 645 6, 129, 727	7, 933 5, 171, 191	7, 683 4, 840, 494	7, 096 4, 834, 203	9, 227 5, 625, 095	9, 351 5, 282, 189	10, 523 7, 428, 874
221	651	630	681	609	564	705
691 389, 251	586 270, 485	675 351, 370	901 419, 271	1, 075 617, 501	863 521, 537	937 463, 612
152 247, 395	135 225, 032	173 274, 254	127 139, 571	122 155, 143	130 195, 379	336 580, 322
18 54, 495	8 32, 760	24 68, 040	6 20, 475	12 31, 500	18 36, 855	68 168, 851

(5) 加工水産物

産地	合計	1月	2月	3月	4月	5月
その他塩蔵品			（ 続 ）			
宮城	6,846 7,395,216	282 432,516	996 755,066	1,202 795,565	726 820,796	560 643,672
山形	6 6,300	6 6,300				
茨城	162 166,796		24 16,695	24 22,996	24 27,090	18 22,995
埼玉	6 6,804			6 6,804		
千葉	37 22,051			19 10,963		
東京	636 531,575	182 88,957	44 36,540	110 109,116	54 33,853	42 40,551
神奈川	866 736,610	12 27,195	214 140,700	126 84,630	85 55,231	40 48,783
新潟	8,523 3,839,324	807 386,064	735 357,683	1,071 425,932	592 303,331	539 344,297
富山	1,264 1,298,163	36 33,254	38 46,410	56 71,374	115 118,801	38 41,581
石川	1,370 3,337,349	86 196,846	102 232,863	116 262,315	117 269,992	106 256,310
長野	25 67,200	7 16,800			12 33,600	
静岡	523 407,380	25 27,300	40 35,806	35 30,135	51 26,278	36 23,940
愛知	11,764 9,157,902	899 641,873	1,409 805,202	1,254 897,729	831 705,134	821 728,168
三重	39,960 9,372,933	3,648 1,157,700	4,260 1,231,485	4,641 1,069,886	3,476 779,773	3,305 664,396
大阪	18,824 507,636				6 3,440	
兵庫	11,996 9,773,180	703 554,851	691 564,364	922 760,750	1,314 1,087,741	1,470 1,234,988
和歌山	1,457 1,563,341	39 51,976	71 92,454	67 90,564	134 165,062	48 63,317
鳥取	792 922,090	83 105,938	33 43,001	53 72,025	58 69,310	45 57,175
島根	6,954 3,303,944	672 260,958	972 288,453	1,152 426,369	889 427,657	1,007 497,651
岡山	26 47,628		1 1,470	10 10,458		
広島	647 925,482	50 138,600	53 82,373		46 56,700	10 11,340
山口	2,683 2,961,305	297 217,161	244 184,590	146 147,704	92 118,146	106 138,663
福岡	3,427 3,365,577	133 162,591	146 213,106	176 237,533	173 310,674	193 273,937
佐賀	12 5,250					
開干あじ						
合計	134,602 87,942,796	11,079 7,441,180	11,396 7,404,468	14,526 9,252,693	10,890 7,532,147	11,726 7,707,583

単位　上段　数量＝Ｋｇ
下段　金額＝円

６月	７月	８月	９月	１０月	１１月	１２月
735 878,998	403 478,155	219 274,387	262 393,960	407 522,123	599 661,354	455 738,624
18 16,066		6 4,568	6 4,568	6 7,560	24 27,248	12 17,010
18 11,088						
10 8,253	31 51,345	16 13,650	12 17,220	32 30,240	22 24,465	81 77,385
41 31,081	69 48,363	70 52,038	67 61,321	46 48,993	20 39,113	76 99,162
367 272,790	367 262,773	1,152 331,412	745 310,527	833 295,281	749 260,820	566 288,414
41 64,497	48 63,376	24 37,406	51 70,112	149 222,716	−18 115,665	686 412,971
106 247,593	79 188,847	100 252,265	96 216,630	138 341,213	96 215,953	228 656,522
						6 16,800
38 27,169	52 48,826	56 43,213	24 27,169	76 36,908	40 32,104	50 48,532
991 824,104	837 677,475	1,092 975,995	876 772,633	872 610,608	831 622,229	1,051 896,752
2,965 605,611	2,736 603,704	2,341 537,092	2,241 502,950	3,031 672,067	3,652 707,572	3,664 840,697
18,660 78,903			150 420,000			8 5,293
1,224 1,041,792	1,254 1,052,683	997 803,074	885 711,859	974 764,570	864 656,767	698 539,741
111 150,729	126 173,093	81 111,511	120 163,015	518 308,994	79 106,000	63 86,626
57 69,523	40 50,811	40 51,598	54 62,436	106 105,590	93 85,682	130 149,001
948 485,071	846 517,204	300 287,096	168 113,485			
						15 35,700
				80 90,343	80 93,240	328 452,886
300 390,894	188 270,837	174 201,264	208 271,530	277 425,712	426 361,872	225 232,932
154 234,424	128 155,422	143 170,261	97 135,471	461 332,783	783 518,334	840 621,041
				12 5,250		
13,963 8,944,294	11,379 7,573,474	10,757 7,256,161	8,613 5,730,978	9,513 5,862,455	11,079 6,637,726	9,681 6,599,637

(5) 加工水産物

産地	合計	1月	2月	3月	4月	5月
開干あじ			（ 続 ）			
平均価格	653	671	649	636	691	657
福島	26 34,021					11 17,483
茨城	35,868 12,433,913	2,765 965,824	3,011 1,138,580	4,963 1,746,451	2,671 985,426	4,254 1,534,160
千葉	2,063 1,148,579	118 61,992	96 54,180	164 102,744	190 116,341	239 126,000
東京	20 12,075				10 7,980	
富山	5 5,292			5 5,292		
石川	30 39,690	10 13,230	10 13,230			
静岡	83,104 66,742,048	6,870 5,590,345	7,212 5,508,979	8,118 6,454,528	7,079 5,814,315	6,559 5,596,728
愛知	1,030 678,096	110 58,338	90 58,162	120 86,733	110 84,484	110 70,788
三重	8,135 3,680,399	793 483,642	609 376,572	643 434,154	476 266,700	236 131,838
大阪	30 12,600		30 12,600			
兵庫	7 1,848					
鳥取	10 9,450					10 9,450
島根	1,170 1,129,146	89 83,476	60 59,850	53 48,720	96 87,255	91 84,630
広島	10 6,300				10 6,300	
山口	186 194,891			180 183,803	6 11,088	
佐賀	478 373,096	114 69,615	78 61,032	60 57,435	42 31,501	46 33,863
大分	2,430 1,441,352	210 114,718	200 121,283	220 132,833	200 120,757	170 102,643
開干いわし						
合計	1,130 923,513	58 38,850	147 110,712	378 325,794	108 91,854	76 66,150
平均価格	817	669	753	861	850	870
千葉	778 541,145	58 38,850	107 70,812	114 75,600	90 68,040	70 52,920
静岡	300 277,788		30 30,240	258 236,964	12 10,584	
愛知	42 94,920			6 13,230	6 13,230	6 13,230
山口	10 9,660		10 9,660			

単位　上段　数量＝Ｋｇ
　　下段　金額＝円

６月	７月	８月	９月	１０月	１１月	１２月
640	665	674	665	616	599	681
5 5, 828		5 4, 725	5 5, 985			
3, 882 1, 148, 572	1, 942 625, 566	2, 326 749, 208	2, 371 839, 795	3, 003 910, 803	2, 117 830, 715	2, 563 958, 813
346 182, 196	178 108, 150	104 61, 564	108 59, 598	164 90, 468	194 102, 312	162 83, 034
					10 4, 095	
					10 13, 230	
8, 674 6, 959, 736	7, 629 6, 119, 921	7, 165 5, 814, 670	5, 365 4, 378, 417	5, 591 4, 423, 382	6, 431 4, 856, 218	6, 411 5, 224, 809
130 91, 553	90 64, 488	70 40, 119	60 36, 969	60 36, 969	40 24, 797	40 24, 696
598 319, 578	1, 132 331, 548	684 273, 021	410 210, 420	428 217, 287	1, 896 515, 372	230 120, 267
						7 1, 848
106 100, 590	166 159, 994	167 167, 686	72 65, 651	65 62, 580	127 128, 231	78 80, 483
12 9, 450	42 43, 313	6 6, 300	12 7, 350	12 12, 285	54 40, 952	
210 126, 791	200 120, 494	230 138, 868	210 126, 793	190 108, 681	200 121, 804	190 105, 687
56 49, 770	84 59, 640	117 96, 071	26 16, 800	60 52, 752	10 7, 560	10 7, 560
888	710	821	646	879	756	756
50 36, 540	84 59, 640	105 67, 301	26 16, 800	54 39, 522	10 7, 560	10 7, 560
6 13, 230		12 28, 770		6 13, 230		

(5) 加工水産物

産地	合計	1月	2月	3月	4月	5月
開干さば						
合計	13,864 7,360,150	1,550 662,788	1,276 703,290	1,251 764,672	1,470 706,512	1,316 688,663
平均価格	530	427	551	611	480	523
宮城	337 179,394	12 12,600	6 9,450	129 113,401	180 27,563	10 16,380
茨城	518 195,779	30 11,577	36 14,727	40 15,436	20 6,694	130 48,432
千葉	4,294 2,939,664	386 242,235	423 289,779	457 316,054	495 334,992	463 310,527
福井	36 23,890				12 10,238	
静岡	5,769 3,179,071	900 321,616	579 329,652	353 227,276	513 264,025	435 224,494
愛知	2 1,722		2 1,722			
鳥取	70 40,362			30 18,900		
山口	20 21,420	12 13,860				
福岡	50 59,850	10 10,500		10 10,500		18 23,310
佐賀	78 38,598			12 7,665		
大分	2,690 680,400	200 50,400	230 57,960	220 55,440	250 63,000	260 65,520
その他開干						
合計	99,776 59,679,869	8,340 4,913,915	7,912 4,924,719	11,046 6,359,153	9,448 5,649,540	10,382 5,653,655
平均価格	598	589	622	575	597	544
岐阜	96 20,045	6 7,560				
北海道	164 183,320		12 16,790	76 58,800	20 13,020	10 7,350
宮城	4,292 4,836,917	462 556,458	425 453,350	877 809,773	469 484,483	408 435,553
茨城	50,106 20,016,270	4,368 1,570,316	4,255 1,719,861	5,956 2,225,452	4,521 1,710,656	6,169 2,324,189
千葉	8,305 6,959,506	547 464,247	600 504,063	738 616,599	999 790,508	1,002 797,185
東京	140 104,748				140 104,748	
石川	60 33,516		10 3,150		10 6,174	5 3,276
静岡	6,528 4,511,937	408 273,637	413 260,329	560 331,570	623 448,522	709 571,648
愛知	410 195,405	20 9,450	20 9,450	40 18,900	30 14,175	100 59,325
三重	25,721 18,402,981	2,267 1,831,744	2,023 1,773,073	2,325 1,640,423	2,240 1,621,974	1,609 1,082,736

単位　上段　数量＝Ｋｇ
下段　金額＝円

６月	７月	８月	９月	１０月	１１月	１２月
1,443 812,016	680 364,899	1,151 523,523	850 446,302	867 480,594	1,057 556,324	953 650,567
562	536	454	525	554	526	682
79 35,359	20 7,718	93 28,823	30 11,577	10 3,859	10 3,859	20 7,718
466 321,300	351 239,841	378 255,923	254 173,985	174 136,416	268 194,418	179 124,194
12 6,826			6 3,413	6 3,413		
594 353,233	49 51,820	400 164,752	324 196,637	447 273,486	569 293,745	606 478,335
			10 4,620	20 13,020	10 3,822	
						8 7,560
12 15,540						
30 16,758		30 11,025	6 3,150			
250 63,000	260 65,520	250 63,000	220 52,920	210 50,400	200 60,480	140 32,760
9,467 5,479,478	6,260 4,214,464	7,633 4,370,118	7,116 4,386,235	7,893 4,533,207	6,893 4,294,812	7,386 4,900,573
578	673	572	616	574	623	663
80 9,345			10 3,140			
20 7,980	14 34,860			6 23,100		6 21,420
286 363,995	201 260,523	224 291,055	207 268,491	250 309,087	206 231,027	277 373,122
4,754 2,015,456	2,415 1,225,485	3,947 1,403,043	3,005 1,347,655	3,832 1,512,489	3,228 1,457,564	3,656 1,504,104
682 568,911	655 557,823	693 582,889	546 437,926	493 449,232	650 580,482	700 609,641
5 2,772			30 18,144			
805 521,458	713 487,462	380 220,624	486 323,800	586 565,361	477 294,455	368 213,071
20 9,450	10 4,725	30 14,175	10 4,725	40 15,120	80 31,185	10 4,725
2,497 1,641,129	2,034 1,400,406	1,804 1,172,136	2,465 1,613,195	2,398 1,336,447	1,933 1,370,840	2,126 1,918,878

(5) 加工水産物

産地	合計	1月	2月	3月	4月	5月
その他開干			（ 続 ）			
大 阪	70 19,451	70 19,451				
兵 庫	1,276 1,003,926	89 70,686	63 50,274	21 16,758	63 50,274	189 150,822
鳥 取	20 14,364					
島 根	1,467 1,930,467	73 93,828	76 115,164	321 470,904	217 258,384	57 80,388
山 口	1,016 1,385,244		10 13,356	126 165,564	110 144,522	100 131,733
徳 島	5 5,859		5 5,859			
佐 賀	90 49,193	30 16,538		6 4,410	6 2,100	24 9,450
大 分	10 6,720					
丸干あじ						
合 計	338 205,055				190 77,805	
平均価格	606				409	
島 根	148 127,250					
大 分	190 77,805				190 77,805	
丸干いわし						
合 計	36,958 28,622,370	4,699 3,518,642	5,813 4,018,563	3,081 2,384,436	1,992 1,795,386	1,984 1,834,876
平均価格	774	748	691	773	901	924
千 葉	2,346 2,165,798	717 659,088	372 304,230	121 118,746	108 105,621	94 91,351
東 京	3,375 2,115,791	438 277,998	374 268,527	154 114,828	110 74,739	118 88,599
静 岡	94 197,400	6 11,550	18 40,635	6 13,545	6 12,915	6 13,230
愛 知	3,543 3,041,556	275 217,854	588 378,819	250 225,498	249 244,314	254 246,078
三 重	865 617,201	161 103,782	172 105,000	30 22,533	90 61,320	66 46,998
大 阪	220 432,936	23 54,411	80 135,072	3 12,075	36 71,820	46 68,922
和歌山	108 213,150	18 25,200	36 74,550			
島 根	6,359 6,268,585	708 729,908	750 778,764	462 471,744	312 310,464	318 282,744
山 口	246 305,739	84 101,430	86 103,845	70 88,872		6 11,592
愛 媛	217 374,283	36 59,850	10 17,010	3 5,670	10 18,900	40 71,820

単位　上段　数量＝Ｋｇ
下段　金額＝円

６月	７月	８月	９月	１０月	１１月	１２月
120 94, 962	31 22, 974	196 156, 408	185 136, 605	102 80, 997	119 94, 962	98 78, 204
	10 6, 804		10 7, 560			
110 132, 258	107 114, 345	151 210, 084	100 142, 968	104 131, 754	72 90, 300	79 90, 090
82 107, 982	70 99, 057	208 319, 704	62 82, 026	82 109, 620	100 124, 362	66 87, 318
6 3, 780					18 12, 915	
					10 6, 720	
	6 4, 505	6 3, 675		76 62, 370	48 45, 360	12 11, 340
	750	612		820	945	945
	6 4, 505	6 3, 675		76 62, 370	48 45, 360	12 11, 340
2, 528 2, 041, 076	1, 428 1, 267, 394	1, 777 1, 620, 247	1, 519 1, 449, 115	2, 525 1, 642, 154	2, 343 1, 741, 478	7, 269 5, 309, 003
807	887	911	953	650	743	730
96 94, 134	88 88, 265	94 93, 379	83 82, 238	94 94, 030	127 128, 092	352 306, 624
218 147, 441	176 126, 735	310 199, 185	200 141, 674	155 97, 738	183 118, 952	939 459, 375
6 13, 230	10 13, 230	12 26, 460	6 13, 230	12 26, 460	6 12, 915	
250 203, 910	153 158, 676	280 245, 448	197 271, 467	210 198, 933	348 250, 236	489 400, 323
110 83, 360	59 39, 942	15 12, 138	45 41, 580	27 25, 200	60 52, 164	30 23, 184
3 12, 075	20 42, 336	3 12, 075	3 12, 075		3 12, 075	
		54 113, 400				
402 350, 952	300 260, 064	294 339, 066	282 236, 376	364 334, 992	418 401, 636	1, 749 1, 771, 875
19 34, 020	13 22, 680	16 28, 350	25 42, 210	20 31, 185	25 42, 588	

(5) 加工水産物

産地	合計	1月	2月	3月	4月	5月
丸干いわし			（ 続 ）			
大分	19,573 12,873,971	2,233 1,277,571	3,327 1,812,111	1,982 1,310,925	1,071 895,293	1,036 913,542
鹿児島	12 15,960					
丸干さんま						
合計	220 186,638	6 5,355	54 48,195	12 10,710	18 17,273	12 10,605
平均価格	848	892	892	892	959	883
福島	190 163,863	6 5,355	54 48,195	12 10,710	12 10,710	6 5,355
愛知	12 7,560					
三重	18 15,215				6 6,563	6 5,250
ししゃも						
合計	38,647 31,060,683	4,027 3,002,797	3,787 2,897,586	3,602 3,195,670	3,372 2,729,258	4,340 3,310,366
平均価格	803	745	765	887	809	762
岐阜	82 42,158	13 8,663	13 8,610	56 24,885		
北海道	2,600 2,014,079	467 358,890	298 196,497	95 251,895	414 216,594	156 90,300
福島	36 28,035	5 5,985			6 10,710	20 7,350
茨城	2,400 2,652,401	198 160,444	190 208,270	218 175,522	202 206,024	233 222,876
千葉	30 24,570	30 24,570				
東京	1,587 427,581	208 57,204	120 32,760	126 34,146	72 19,656	236 118,608
愛知	2,273 860,475	290 109,746	237 98,574	160 66,486	140 93,135	280 73,500
三重	13,983 12,779,729	797 771,545	984 954,261	1,849 1,718,178	1,467 1,377,012	1,311 1,235,934
大阪	1,890 1,109,262		190 79,695	100 57,729	40 18,774	410 248,220
兵庫	70 31,553	50 9,030		10 12,600		10 9,923
山口	939 276,969	110 21,105	110 16,275	70 10,605	60 18,585	60 8,820
福岡	12,005 10,634,867	1,859 1,475,615	1,645 1,302,644	918 843,624	651 685,230	1,494 1,271,273
大分	740 165,564				320 83,538	130 23,562
鹿児島	12 13,440					

単位　上段　数量＝Ｋｇ
下段　金額＝円

６月	７月	８月	９月	１０月	１１月	１２月
1, 418 1, 098, 594 6 3, 360	609 515, 466	693 538, 146 6 12, 600	678 608, 265	1, 643 833, 616	1, 173 722, 820	3, 710 2, 347, 622
12 10, 710 892 12 10, 710	12 10, 710 892 12 10, 710	18 16, 065 892 18 16, 065	18 14, 112 784 12 10, 710 6 3, 402	24 16, 128 672 12 8, 568 12 7, 560	22 16, 065 730 22 16, 065	12 10, 710 892 12 10, 710
3, 141 2, 687, 098 855	2, 615 2, 040, 505 780	2, 911 2, 282, 337 784	2, 912 2, 168, 828 744	2, 320 2, 203, 591 949	3, 370 2, 647, 156 785	2, 250 1, 895, 491 842
228 276, 885 5 3, 990	150 59, 252	266 106, 155	385 120, 225	69 143, 976	16 22, 050	56 171, 360
243 220, 734	158 166, 622	174 208, 260	227 302, 580	206 286, 281	199 248, 916	152 245, 872
200 32, 760	90 18, 333	230 40, 068	110 18, 018	30 6, 552	65 20, 412	100 29, 064
90 35, 280	218 83, 580	120 46, 830	190 68, 670	106 43, 722	196 76, 440	246 64, 512
1, 325 1, 210, 230	1, 077 982, 538	1, 226 1, 106, 784	795 732, 018 500 311, 724	926 850, 033	1, 337 1, 140, 843 650 393, 120	889 700, 353
159 95, 025	60 21, 000	80 11, 970	50 7, 434	90 52, 710	50 7, 455	40 5, 985
801 794, 050	712 678, 940	815 762, 270	605 598, 079	881 806, 877	857 737, 920	767 678, 345
90 18, 144	150 30, 240		50 10, 080	12 13, 440		

(5) 加工水産物

産地	合計	1月	2月	3月	4月	5月
その他丸干						
合計	9,682 7,183,529	975 700,647	1,094 757,693	728 574,228	789 578,409	655 535,701
平均価格	741	718	692	788	733	817
岐阜	6 2,914					
北海道	24 40,636	6 10,238	12 20,160			
青森	612 332,547	84 52,920	36 22,680	48 30,240		
千葉	1,700 706,293	300 121,338	380 155,736	100 39,690	40 18,522	30 11,718
福井	428 952,873	27 59,064	24 54,076	35 78,520	36 80,746	48 108,414
愛知	344 313,992	54 45,360	6 5,040			18 18,144
三重	10 3,150	10 3,150				
大阪	70 34,545		20 15,120		30 17,535	20 1,890
兵庫	841 838,789	38 70,339	85 130,188	82 91,295	66 71,476	99 77,203
鳥取	98 99,579	6 7,246	6 7,246	26 27,406	6 7,246	3 3,623
島根	311 316,610	6 8,978	6 8,978	26 32,343	4 5,986	68 65,732
山口	33 36,960	3 3,360		3 3,360		
福岡	1,230 1,200,528	151 147,798	104 94,626	93 89,712	87 84,924	84 82,278
大分	3,975 2,304,113	290 170,856	415 243,843	315 181,662	520 291,974	285 166,699
その他塩干品						
合計	99,943 73,358,655	8,165 4,508,341	10,908 6,542,511	6,527 5,236,435	5,971 4,321,499	6,670 4,821,485
平均価格	734	552	599	802	723	722
岐阜	2,245 1,218,978	137 54,406	42 17,864	301 58,496	102 19,026	141 23,688
北海道	3,316 4,618,935	49 86,793	163 228,270	201 191,678	85 129,171	60 85,491
青森	459 986,623					
岩手	6 8,390					
宮城	10,257 10,131,821	272 433,839	932 1,028,896	855 1,034,472	863 815,787	937 886,956
秋田	346 423,140	44 53,571	56 72,240	54 68,334	44 57,351	30 38,367
茨城	32 19,215			20 6,615		6 5,670

単位　上段　数量＝Ｋｇ
下段　金額＝円

６月	７月	８月	９月	１０月	１１月	１２月
915 629, 869	749 600, 621	608 557, 715	673 487, 239	899 646, 352	774 545, 771	823 569, 284
688	801	917	723	718	705	691
			6 2, 914			
					6 10, 238	
24 15, 120	12 7, 560		24 15, 120	84 50, 274	248 106, 849	52 31, 784
270 118, 692	120 54, 432	30 12, 474	130 56, 511	200 73, 710	100 43, 470	
30 67, 254	60 132, 513	66 145, 901	30 66, 414	33 72, 347	27 61, 164	12 26, 460
48 48, 384	44 34, 776	48 46, 368	48 40, 572	36 34, 776	30 28, 980	12 11, 592
99 61, 846	70 52, 084	48 50, 821	43 42, 314	63 74, 023	82 64, 424	66 52, 776
6 7, 246	16 15, 310	3 3, 623		23 17, 010	3 3, 623	
50 46, 474	40 42, 148	20 18, 586	35 34, 041	18 19, 532	26 23, 259	12 10, 553
				6 6, 720	12 13, 440	9 10, 080
93 92, 862	92 90, 090	118 118, 314	82 79, 632	111 109, 872	110 107, 856	105 102, 564
295 171, 991	295 171, 708	275 161, 628	275 149, 721	325 188, 088	130 82, 468	555 323, 475
7, 858 6, 109, 809	14, 792 11, 039, 609	9, 095 6, 222, 801	5, 844 4, 536, 929	9, 831 6, 959, 951	6, 818 4, 285, 792	7, 464 8, 773, 493
777	746	684	776	707	628	1, 175
119 46, 221	167 28, 056	223 51, 198	66 15, 120	107 37, 109	253 96, 219	587 771, 575
665 974, 027	388 557, 894	493 685, 583	205 272, 101	208 317, 684	234 263, 755	565 826, 488
					42 65, 520	417 921, 103
			6 8, 390			
1, 625 1, 437, 765	584 693, 735	1, 311 1, 075, 515	994 594, 531	823 572, 355	593 550, 053	468 1, 007, 917
30 32, 319	16 20, 727	18 20, 412	27 29, 579	12 15, 120	4 4, 872	11 10, 248
	3 3, 150	3 3, 780				

(5) 加工水産物

産地	合計	1月	2月	3月	4月	5月
その他塩干品			（ 続 ）			
群馬	10 5,040					
埼玉	102 151,200	6 7,560	6 7,560	6 7,560		8 17,640
千葉	1,583 1,801,905	176 92,568	10 20,475	66 62,139	34 38,703	20 40,950
東京	173 202,734	10 8,820	10 8,820	20 24,045		15 23,625
神奈川	254 436,590	32 46,200	33 65,520	44 81,480	18 13,860	18 41,580
新潟	17,256 6,395,184	1,517 475,556	1,682 520,223	1,497 743,419	1,695 723,269	1,537 583,517
富山	52 64,365					
福井	30 7,403					
静岡	2,023 2,172,619	70 46,410	64 17,955	49 23,415	3 4,725	50 68,460
愛知	21,906 13,496,901	893 427,410	1,110 583,223	714 601,469	393 237,798	620 419,106
三重	896 1,404,025	154 233,837	48 62,580	48 45,780	60 62,580	50 52,710
滋賀	616 641,444	30 38,926	42 19,940	36 39,881	36 39,881	90 88,161
大阪	2,497 4,626,612	99 160,779	186 253,945	211 344,927	186 369,645	257 517,074
兵庫	10,152 8,140,309	487 399,987	409 391,703	672 517,860	884 659,526	1,097 763,896
鳥取	108 41,128			12 10,786	18 15,927	72 9,337
島根	18,357 9,076,196	3,807 1,498,847	5,483 2,476,237	986 652,612	1,058 649,374	914 423,036
岡山	79 180,716					
広島	4,047 2,880,468	210 154,833	356 346,665	396 292,614	301 210,945	465 343,581
山口	960 1,164,266	58 122,624	130 212,629	154 172,001	48 82,782	82 110,282
徳島	598 1,059,020	31 56,742	34 64,260	61 99,750	39 73,710	76 138,348
香川	84 111,787	9 1,890		6 12,474	6 6,552	6 13,608
愛媛	250 480,186	36 69,930	38 75,600	34 66,990	18 35,910	18 35,280
福岡	241 574,728	2 4,872	1 2,436	2 4,872	3 7,308	2 4,872
熊本	1,008 836,727	36 31,941	73 65,470	82 72,766	77 67,669	99 86,250
煮干いわし						
合計	1,564 1,589,288	67 84,368	173 175,929	201 204,095	159 146,869	133 116,184

単位　上段　数量＝Ｋｇ
下段　金額＝円

６月	７月	８月	９月	１０月	１１月	１２月
			2 1, 008	8 4, 032		
10 20, 160	8 17, 640	40 50, 400	6 7, 560	6 7, 560	6 7, 560	
10 20, 475	20 40, 950	420 311, 850	120 63, 000	225 126, 000	40 71, 820	442 912, 975
26 31, 059	10 8, 400	20 23, 100		16 24, 045	10 8, 400	36 42, 420
12 27, 720	12 27, 720	2 4, 620	16 26, 880	21 40, 740	30 13, 860	16 46, 410
1, 558 605, 717	1, 713 433, 557	1, 781 602, 104	1, 215 454, 673	1, 132 471, 843	1, 138 435, 415	791 345, 891
				3 5, 670	9 17, 010	40 41, 685
3 735	18 4, 463	9 2, 205				
382 410, 057	271 278, 471	120 157, 395	384 473, 781	279 281, 253	210 293, 538	141 117, 159
581 297, 696	9, 014 5, 901, 136	2, 306 1, 185, 362	429 231, 524	4, 159 2, 710, 747	1, 355 616, 539	332 284, 891
50 52, 290	60 63, 420	58 74, 130	16 10, 547	46 52, 710	30 31, 290	276 662, 151
90 101, 455	74 74, 867	76 79, 762	40 39, 882	30 33, 235	24 32, 279	48 53, 175
355 470, 535	425 1, 140, 186	168 326, 646	201 344, 023	137 245, 418	85 153, 406	187 300, 028
831 588, 294	776 535, 490	977 804, 185	1, 082 1, 159, 799	1, 169 968, 773	842 618, 450	926 732, 346
				6 5, 078		
867 448, 330	575 558, 281	383 190, 124	521 357, 838	905 518, 397	1, 371 617, 472	1, 487 685, 648
	30 126, 000	30 12, 033		10 21, 641	4 8, 568	5 12, 474
421 272, 003	380 252, 609	382 264, 427	340 236, 397	316 218, 316	289 145, 320	191 142, 758
44 59, 641	84 55, 231	59 35, 439	33 31, 082	40 23, 940	60 44, 730	168 213, 885
49 92, 778	57 107, 394	64 114, 188	51 96, 390	48 90, 720	48 62, 370	40 62, 370
18 1, 638	6 13, 045	6 14, 700	1 1, 008	16 32, 718		10 14, 154
18 35, 910	6 11, 970			36 67, 788	30 55, 734	16 25, 074
1 2, 436	2 4, 872	4 9, 744	3 7, 308	3 7, 308	22 22, 155	196 496, 545
93 80, 548	93 80, 345	142 123, 899	86 74, 508	70 59, 751	89 49, 457	68 44, 123
122 111, 930	76 81, 270	107 110, 775	96 104, 948	159 153, 248	156 172, 726	115 126, 946

(5) 加工水産物

産地	合計	1月	2月	3月	4月	5月
煮干いわし			（ 続 ）			
平均価格	1,016	1,259	1,016	1,015	923	873
茨 城	473 408,214		108 108,885	132 127,339	70 53,550	40 25,200
東 京	277 248,380					
愛 知	314 264,734	14 12,495		30 22,103	54 39,769	63 43,734
三 重	54 39,375					
岡 山	42 33,445	14 11,393	21 16,539	7 5,513		
広 島	404 595,140	39 60,480	44 50,505	32 49,140	35 53,550	30 47,250
かえり煮干						
合 計	1,942 1,779,256	46 58,590	120 103,583	93 76,598	48 45,360	65 72,188
平均価格	916	1,273	863	823	945	1,110
愛 知	29 48,720			5 6,825		6 10,395
三 重	963 810,409					
大 阪	90 43,576		60 34,913	30 8,663		
和歌山	282 248,598					
広 島	578 627,953	46 58,590	60 68,670	58 61,110	48 45,360	59 61,793
しらす干						
合 計	50,786 71,313,737	4,099 5,312,046	4,240 5,445,966	3,151 4,283,696	4,698 6,559,863	4,804 7,106,230
平均価格	1,404	1,295	1,284	1,359	1,396	1,479
岐 阜	218 325,710	48 60,480		3 10,395	26 46,620	72 107,100
茨 城	732 1,304,730	60 107,100	72 128,520	48 85,680	48 83,790	108 192,780
埼 玉	258 241,061	18 20,243	26 14,460	26 17,352	16 15,424	19 18,316
東 京	1,386 2,403,451	48 59,220	72 95,970	572 805,876	46 104,160	62 263,340
静 岡	6,846 11,411,947	791 1,079,211	151 228,491	163 281,715	422 769,230	736 1,230,600
愛 知	17,804 26,511,020	1,400 1,898,253	1,328 1,832,135	1,251 1,852,421	1,996 2,799,416	1,451 2,336,901
三 重	3,179 4,305,977	36 29,820	6 1,890	12 3,780		
大 阪	3,368 3,794,102	1,001 1,139,198	442 543,375	589 679,560	348 491,274	36 45,780

単位　上段　数量＝Ｋｇ
下段　金額＝円

６月	７月	８月	９月	１０月	１１月	１２月
917	1, 069	1, 035	1, 093	963	1, 107	1, 103
45 28, 350	18 11, 340	24 21, 420	6 5, 355	30 26, 775		
46 33, 810			9 7, 088	40 35, 700	101 94, 606	81 77, 176
	32 28, 980	69 66, 675	24 22, 260	22 21, 158		6 7, 560
			18 14, 175	36 25, 200		
31 49, 770	26 40, 950	14 22, 680	39 56, 070	31 44, 415	55 78, 120	28 42, 210
72 73, 710	45 52, 710	866 840, 536	333 268, 381	156 94, 595	80 58, 985	18 34, 020
1, 023	1, 171	970	805	606	737	1, 890
6 11, 340		12 20, 160				
		524 526, 418	291 215, 461	104 43, 565	44 24, 965	
		282 248, 598				
66 62, 370	45 52, 710	48 45, 360	42 52, 920	52 51, 030	36 34, 020	18 34, 020
3, 885 7, 120, 980	5, 886 9, 789, 115	4, 243 6, 225, 515	3, 516 4, 784, 329	6, 360 7, 315, 884	2, 879 3, 683, 507	3, 025 3, 686, 606
1, 832	1, 663	1, 467	1, 360	1, 150	1, 279	1, 218
4 7, 245	5 9, 450			12 16, 380	36 54, 180	12 13, 860
60 107, 100	60 107, 100	48 85, 680	84 149, 940	48 85, 680	48 85, 680	48 85, 680
26 25, 064	27 26, 028	51 51, 092	46 49, 226	3 3, 856		
362 793, 380	40 73, 290	18 49, 140	36 65, 730			130 93, 345
643 1, 416, 555	758 1, 487, 850	817 1, 400, 595	498 759, 150	502 686, 333	726 1, 175, 517	639 896, 700
2, 139 3, 834, 159	1, 975 3, 506, 307	2, 133 3, 034, 680	1, 218 1, 612, 716	1, 284 1, 660, 566	599 812, 118	1, 030 1, 331, 348
111 227, 640	372 724, 920	310 495, 054	79 213, 938	1, 937 2, 108, 190	96 167, 580	220 333, 165
48 60, 480	36 55, 440		426 473, 235	50 37, 800	192 146, 160	200 121, 800

(5) 加工水産物

産地	合計	1月	2月	3月	4月	5月
しらす干			（ 続 ）			
兵庫	70 176,400		10 25,200	10 25,200		
和歌山	13,762 17,716,642	438 744,347	1,768 2,348,221	155 204,488	1,532 2,017,365	1,915 2,348,483
岡山	130 376,845					70 210,840
広島	896 374,567	147 62,790	19 16,748	86 42,894	73 27,301	71 45,066
徳島	5 12,600					
香川	423 719,985		42 70,560	54 92,925	17 29,820	43 77,595
愛媛	410 202,730		150 18,008	20 18,375	60 26,944	60 26,944
高知	72 48,300		72 48,300			
福岡	1,227 1,387,670	112 111,384	82 74,088	162 163,035	114 148,519	161 202,485
こうなご						
合計	40,850 42,300,650	2,083 2,526,144	4,262 2,950,674	14,896 13,784,311	4,214 3,378,267	3,171 3,013,469
平均価格	1,035	1,212	692	925	801	950
岐阜	617 711,900	107 132,300	320 403,200	156 135,975	5 4,200	
福島	1,870 3,920,580	461 778,050	287 572,355	84 149,814	35 82,005	38 92,610
東京	2,961 2,774,121		2 11,340	82 140,490	87 133,560	536 437,871
静岡	168 310,590					
愛知	15,129 15,263,586	434 509,880	1,456 928,494	4,929 3,703,280	2,970 2,520,740	1,628 2,029,860
三重	14,055 12,323,166	220 207,690	1,550 354,885	6,953 5,953,921	820 401,415	790 345,188
大阪	1,373 937,493		170 33,180		205 65,205	145 70,875
兵庫	144 162,540		90 53,550	50 96,390	3 9,450	1 3,150
和歌山	4,404 5,763,324	793 830,184	345 548,940	2,624 3,587,431	89 161,692	33 33,915
岡山	128 129,780	68 68,040	42 44,730	18 17,010		
広島	1 3,570					
かたくち煮干						
合計	30 22,680				10 6,300	10 10,080
平均価格	756				630	1,008

単位　上段　数量＝Ｋｇ
下段　金額＝円

６月	７月	８月	９月	１０月	１１月	１２月
10 25, 200	10 25, 200	10 25, 200	10 25, 200		10 25, 200	
197 338, 154	2, 380 3, 584, 270	631 773, 798	960 1, 274, 700	2, 259 2, 405, 667	956 1, 022, 097	571 655, 052
		60 166, 005				
96 29, 243	96 27, 090	66 20, 055	62 29, 558	48 28, 672	90 19, 110	42 26, 040
			5 12, 600			
77 133, 980	31 54, 495	12 21, 420	12 19, 110	50 76, 125	61 103, 635	24 40, 320
10 9, 188	20 18, 375	20 18, 376	20 18, 376	20 18, 376	10 9, 188	20 20, 580
102 113, 592	76 89, 300	67 84, 420	60 80, 850	147 188, 239	55 63, 042	89 68, 716
3, 974 3, 962, 042	2, 445 3, 310, 673	1, 860 2, 772, 226	1, 702 2, 735, 472	1, 051 1, 650, 579	707 1, 212, 699	485 1, 004, 094
996	1, 354	1, 490	1, 607	1, 570	1, 715	2, 070
5 11, 025					24 25, 200	
74 179, 886	62 162, 976	136 309, 750	158 360, 444	183 419, 265	190 420, 515	162 392, 910
1, 180 844, 465	249 219, 714	635 687, 745	170 264, 286		20 34, 650	
40 68, 880	128 241, 710					
1, 579 2, 210, 460	935 1, 347, 759	228 397, 215	288 327, 495	325 553, 854	119 246, 635	238 487, 914
1, 060 611, 311	793 1, 069, 278	845 1, 359, 876	678 1, 449, 189	168 306, 180	144 207, 533	34 56, 700
			398 321, 458	365 355, 530	90 91, 245	
36 36, 015	278 269, 236	16 17, 640	10 12, 600	10 15, 750	120 186, 921	50 63, 000
						1 3, 570
					10 6, 300	
					630	

(5) 加工水産物

産地	合計	1月	2月	3月	4月	5月
かたくち煮干			（ 続 ）			
石川	10 10,080					10 10,080
愛知	20 12,600				10 6,300	
ひらこ煮干						
合計	3,003 1,696,834	187 95,550	286 183,540	287 186,543	249 135,240	103 63,525
平均価格	565	510	641	649	543	616
東京	308 92,085	60 13,230		48 35,280	20 4,410	
愛知	1,797 1,101,121	127 82,320	126 82,215	179 111,363	149 95,340	103 63,525
三重	32 13,829					
愛媛	20 22,680					
長崎	846 467,119		160 101,325	60 39,900	80 35,490	
干かれい						
合計	15,237 7,474,424	1,523 730,845	1,416 855,745	1,449 717,964	1,436 653,014	1,431 595,079
平均価格	490	479	604	495	454	415
岐阜	18 91,337					
北海道	56 34,345		6 9,282			
茨城	40 8,400					
石川	90 19,504				50 11,944	
静岡	418 183,015	20 7,560	20 7,560	26 13,125	36 17,010	46 20,685
三重	35 33,950	3 1,575	21 22,050	9 7,875		
大阪	60 36,036	50 31,500			10 4,536	
兵庫	2,850 1,750,326	504 263,500	358 188,268	246 158,606	284 170,365	176 109,202
島根	11,670 5,317,511	946 426,710	1,011 628,585	1,168 538,358	1,056 449,159	1,209 465,192
干するめ						
合計	10,111 18,916,881	650 1,248,255	647 1,139,213	789 1,207,019	512 954,431	323 681,661
平均価格	1,870	1,920	1,760	1,529	1,864	2,110
岐阜	410 232,260			230 196,350		

単位　上段　数量＝Ｋｇ
　　下段　金額＝円

６月	７月	８月	９月	１０月	１１月	１２月
					10 6, 300	
401 204, 409	166 96, 180	222 133, 980	206 116, 970	251 158, 729	460 233, 390	185 88, 778
509	579	603	567	632	507	479
20 4, 410	30 6, 615	20 4, 410	30 6, 615		20 4, 410	60 12, 705
117 82, 635	136 89, 565	102 66, 255	114 76, 125	89 57, 435	430 218, 270	125 76, 073
				32 13, 829		
				10 11, 970	10 10, 710	
264 117, 364		100 63, 315	62 34, 230	120 75, 495		
1, 438 679, 542	1, 048 498, 826	1, 098 542, 043	1, 091 538, 358	1, 099 490, 754	1, 142 571, 990	1, 066 600, 264
472	475	493	493	446	500	563
10 3, 150						8 88, 187
						50 25, 063
					40 8, 400	
			40 7, 560			
36 17, 010	26 13, 230	36 16, 695	20 7, 560	30 11, 340	56 22, 890	66 28, 350
				2 2, 450		
290 169, 053	168 120, 700	166 118, 494	132 104, 162	206 122, 274	148 107, 890	172 117, 812
1, 102 490, 329	854 364, 896	896 406, 854	899 419, 076	861 354, 690	898 432, 810	770 340, 852
272 497, 439	278 483, 936	308 508, 117	451 783, 122	732 1, 340, 475	1, 673 3, 402, 402	3, 476 6, 670, 811
1, 828	1, 740	1, 649	1, 736	1, 831	2, 033	1, 919
						180 35, 910

(5) 加工水産物

産地	合計	1月	2月	3月	4月	5月
干するめ			（ 続 ）			
北海道	4,982 9,052,903	433 735,265	457 772,920	349 622,547	368 684,864	179 304,081
宮 城	27 28,350					
東 京	390 806,925					
愛 知	3,596 6,232,552	133 184,077	128 178,815	118 135,597	118 165,092	70 114,030
大 阪	566 2,201,326	84 328,913	32 130,988	42 166,425	26 104,475	38 134,400
岡 山	80 142,590		30 56,490	50 86,100		
広 島	54 213,675					36 129,150
佐 賀	6 6,300					
身欠にしん						
合 計	8,521 10,343,487	479 587,843	445 531,325	454 511,184	764 760,439	1,464 1,522,780
平均価格	1,213	1,227	1,193	1,125	995	1,040
北海道	3,355 4,525,448	69 141,918	66 135,681	57 79,884	395 352,821	838 815,766
東 京	252 223,346		38 11,340			
福 井	4,904 5,578,523	410 445,925	341 384,304	397 431,300	369 407,618	626 707,014
愛 知	10 16,170					
たづくり						
合 計	3,876 5,608,939	70 132,117	48 75,338	43 85,260	127 226,254	50 99,960
平均価格	1,447	1,887	1,569	1,982	1,781	1,999
岐 阜	10 5,565					
東 京	99 28,088					
愛 知	2,363 3,750,065	55 107,546	13 14,438	28 60,060	77 143,304	40 83,160
三 重	1,090 1,283,630					
大 阪	112 167,790					
広 島	150 252,421	15 24,571	35 60,900	15 25,200	50 82,950	10 16,800
山 口	52 121,380					

単位　上段　数量＝Ｋｇ
下段　金額＝円

６月	７月	８月	９月	１０月	１１月	１２月
188 320, 619	175 271, 269	152 267, 908	210 341, 492	302 498, 490	838 1, 719, 010	1, 331 2, 514, 438
						27 28, 350
						390 806, 925
52 46, 095	71 101, 052	131 153, 899	219 366, 870	392 692, 360	720 1, 327, 337	1, 444 2, 767, 328
32 130, 725	32 111, 615	25 86, 310	22 74, 760	38 149, 625	106 330, 330	89 452, 760
					3 19, 425	15 65, 100
					6 6, 300	
544 635, 590	378 429, 912	357 373, 389	304 372, 960	764 643, 369	692 1, 146, 313	1, 876 2, 828, 383
1, 168	1, 137	1, 045	1, 226	842	1, 656	1, 507
152 205, 779	102 100, 842	128 99, 435	57 70, 497	344 203, 952	240 591, 990	907 1, 726, 883
				30 8, 831	10 3, 045	174 200, 130
392 429, 811	276 329, 070	229 273, 954	247 302, 463	390 430, 586	432 535, 108	795 901, 370
					10 16, 170	
53 124, 320	25 64, 786		12 15, 120	62 105, 316	1, 452 2, 353, 313	1, 934 2, 327, 155
2, 345	2, 591		1, 260	1, 698	1, 620	1, 203
						10 5, 565
			8 3, 360			91 24, 728
48 115, 920	25 64, 786		4 11, 760	62 105, 316	782 1, 493, 625	1, 229 1, 550, 150
					647 808, 448	443 475, 182
					3 3, 780	109 164, 010
5 8, 400						20 33, 600
					20 47, 460	32 73, 920

(5) 加工水産物

産地	合計	1月	2月	3月	4月	5月
その他素干品						
合計	60, 293 8, 460, 961	354 422, 058	403 527, 247	755 721, 518	755 859, 236	597 709, 737
平均価格	140	1, 192	1, 308	955	1, 138	1, 188
岐阜	1 3, 875					
北海道	66 278, 082		6 9, 282			
宮城	12 4, 620			6 2, 310	6 2, 310	
茨城	844 729, 226			210 126, 525	219 219, 975	123 121, 275
東京	240 68, 040	60 17, 430			20 5, 670	
新潟	24 33, 768					
富山	186 224, 238					
石川	180 85, 471					
静岡	1, 748 3, 212, 874	123 236, 754	158 307, 062	161 331, 338	172 315, 756	166 330, 456
愛知	2, 229 1, 685, 565	95 53, 970	150 107, 163	270 143, 745	220 145, 740	228 158, 571
滋賀	12 10, 710					6 5, 355
京都	100 465, 150					
大阪	53, 346 181, 745					
兵庫	36 32, 025		10 6, 300		6 18, 900	
岡山	6 22, 680	6 22, 680				
広島	221 101, 488				11 19, 845	
山口	106 120, 456	8 10, 584	8 10, 080	24 10, 080		
香川	880 1, 127, 763	62 80, 640	71 87, 360	84 107, 520	101 131, 040	74 94, 080
福岡	56 73, 185					
かまぼこ						
合計	458, 797 200, 456, 710	34, 634 14, 074, 152	36, 428 14, 652, 302	36, 428 15, 394, 872	43, 577 14, 313, 220	33, 912 13, 320, 199
平均価格	436	406	402	422	328	392
岐阜	223, 104 65, 828, 624	19, 898 6, 143, 920	20, 873 5, 948, 808	19, 516 5, 855, 496	17, 272 5, 156, 526	15, 837 4, 706, 001
茨城	24 6, 955					

単位　上段　数量＝Ｋｇ
下段　金額＝円

６月	７月	８月	９月	１０月	１１月	１２月
53, 738 702, 094	426 496, 923	400 481, 803	601 656, 733	523 533, 768	596 1, 149, 729	1, 145 1, 200, 115
13	1, 166	1, 204	1, 092	1, 020	1, 929	1, 048
						1 3, 875
					50 223, 650	10 45, 150
69 76, 913	24 25, 200	46 41, 475	100 70, 350	29 22, 313	18 18, 900	6 6, 300
20 5, 670	30 8, 505	20 5, 670	30 8, 505			60 16, 590
						24 33, 768
					14 19, 992	172 204, 246
						180 85, 471
162 287, 196	121 226, 233	125 240, 597	150 241, 038	140 237, 405	141 243, 852	129 215, 187
168 119, 175	137 111, 615	143 108, 906	217 213, 255	196 125, 475	202 196, 350	203 201, 600
6 5, 355						
					70 326, 550	30 138, 600
53, 254 133, 865				72 35, 280	20 12, 600	
	20 6, 825					
						210 81, 643
			20 21, 672		10 11, 550	36 56, 490
59 73, 920	70 87, 360	60 77, 280	70 83, 538	82 108, 045	65 88, 410	82 108, 570
	24 31, 185	6 7, 875	14 18, 375	4 5, 250	6 7, 875	2 2, 625
30, 638 11, 791, 838	27, 908 10, 807, 837	27, 854 10, 542, 701	29, 779 11, 036, 286	36, 580 13, 663, 194	36, 165 14, 091, 693	84, 894 56, 768, 416
384	387	378	370	373	389	668
12, 898 3, 868, 409	11, 388 3, 419, 639	11, 723 3, 212, 335	13, 338 3, 922, 129	19, 457 5, 434, 374	19, 516 5, 678, 321	41, 388 12, 482, 666
					24 6, 955	

(5) 加工水産物

産地	合計	1月	2月	3月	4月	5月
かまぼこ			（ 続 ）			
東京	15,909 7,647,567	4 8,400		60 10,500	486 85,050	54 11,340
神奈川	391 472,710				144 97,650	
新潟	26,803 20,194,301	1,541 1,322,286	1,633 1,240,274	2,507 1,646,790	2,684 1,603,718	2,230 1,313,808
石川	429 92,713	48 10,588	42 9,076	45 9,738	15 3,215	36 7,752
福井	1,543 787,028		11 31,185		300 61,425	46 31,500
静岡	3,389 3,191,362	78 82,631	74 94,016	83 110,741	87 49,585	39 21,064
愛知	136,993 77,269,337	8,753 4,590,047	9,634 5,260,831	9,797 5,227,985	18,409 5,195,553	11,852 5,424,536
三重	22,843 5,775,291	2,056 530,779	2,009 491,807	1,936 512,118	1,838 465,493	1,689 438,425
大阪	3,205 7,057,595	252 498,904	273 679,414	366 951,240	279 664,205	339 487,294
兵庫	23,547 11,594,717	1,974 866,384	1,824 852,643	2,086 1,039,236	2,043 910,325	1,626 779,453
岡山	358 396,098	15 14,753	46 39,376	29 28,298	17 17,745	29 30,713
山口	79 35,490	15 5,460	3 2,730	3 2,730	3 2,730	3 2,730
高知	144 71,127					132 65,583
長崎	36 35,795		6 2,142			
ちくわ						
合計	377,287 257,457,799	35,813 22,867,810	35,858 23,416,250	37,491 22,660,236	29,716 19,875,381	32,620 21,529,564
平均価格	682	638	653	604	668	660
岐阜	27,005 8,146,285	4,794 690,751	3,934 819,069	5,509 784,849	2,750 679,354	4,664 893,851
青森	59 58,170	12 12,600	1 2,940	7 9,240	12 12,180	6 5,880
宮城	144 312,480					
東京	2,781 607,370					
神奈川	147 75,093				132 70,686	
新潟	13,622 9,190,539	1,119 600,745	2,022 1,058,717	1,187 822,958	1,147 723,846	983 751,583
福井	680 100,800		500 31,500			150 52,500
愛知	269,190 216,073,017	25,030 19,714,824	24,257 19,573,593	24,509 18,745,640	20,183 16,417,879	21,394 17,823,833
三重	41,311 14,438,232	3,160 1,202,394	3,467 1,286,276	4,446 1,598,679	3,341 1,173,652	3,161 1,144,378

単位　上段　数量＝Ｋｇ
下段　金額＝円

６月	７月	８月	９月	１０月	１１月	１２月
1,383 292,497	1,002 211,778	1,243 284,228	1,451 318,199	2,369 525,169	2,646 582,375	5,211 5,318,031
	18 11,340	6 2,205	−12 −4,410			235 365,925
2,289 1,251,589	2,314 1,209,022	2,198 1,116,848	1,958 1,185,408	1,835 1,217,398	2,017 1,310,307	3,597 5,776,853
27 5,767	27 5,767	36 7,816	42 8,980	39 8,414	36 7,848	36 7,752
		60 42,000				1,126 620,918
6 3,927	6 6,090		6 4,022	54 35,912	9 5,335	2,947 2,778,039
10,520 4,773,541	10,114 4,568,437	9,294 4,278,064	9,643 4,054,192	8,962 4,680,770	7,927 4,549,696	22,088 24,665,685
1,233 317,973	1,058 286,585	1,140 298,952	1,391 334,862	1,934 453,661	1,888 441,416	4,671 1,203,220
276 459,337	183 332,618	186 412,267	181 416,801	219 477,568	255 602,535	396 1,075,412
1,980 798,186	1,785 743,908	1,935 859,635	1,737 750,417	1,671 796,065	1,782 870,941	3,104 2,327,524
11 12,338	13 12,653	25 22,891	23 22,796	26 21,053	29 27,091	95 146,391
3 2,730		8 5,460	3 2,730	5 2,730	33 5,460	
12 5,544						
			18 20,160	9 10,080	3 3,413	
26,112 19,337,423	26,594 18,471,813	21,773 17,645,073	26,275 19,269,736	34,565 23,558,016	34,995 23,986,388	35,475 24,840,109
740	694	810	733	681	685	700
1,172 772,700	1,030 604,767	838 571,936	683 631,615	610 646,857	658 676,570	363 373,966
					10 6,090	11 9,240
					114 247,380	30 65,100
				1,698 370,843		1,083 236,527
		15 4,410				−3
960 758,894	790 574,028	864 585,715	927 661,432	943 773,162	1,436 855,673	1,244 1,023,786
		30 16,800				
18,186 15,720,947	19,192 15,296,452	15,122 14,712,150	19,333 16,149,713	25,742 19,878,187	28,110 20,566,964	28,132 21,472,835
3,505 1,224,785	3,611 1,248,604	3,344 1,131,611	3,708 1,228,854	3,790 1,225,346	2,990 1,006,340	2,788 967,313

(5) 加工水産物

産地	合計	1月	2月	3月	4月	5月
ちくわ			（ 続 ）			
兵庫	21,157 7,659,228	1,617 590,048	1,605 591,991	1,734 623,388	2,013 705,552	2,151 782,968
島根	42 4,625					
岡山	1,119 775,895	81 56,448	72 52,164	99 75,482	114 79,737	105 71,001
山口	30 16,065				24 12,495	6 3,570
なると						
合計	38,242 13,047,734	5,196 1,269,935	3,125 1,072,067	4,800 1,176,727	2,442 967,624	1,767 779,501
平均価格	341	244	343	245	396	441
岐阜	65 74,708					
新潟	58 98,279					
静岡	32,858 11,171,653	4,818 1,139,853	2,805 973,931	4,380 1,052,170	2,096 868,479	1,430 671,100
愛知	5,252 1,696,521	378 130,082	320 98,136	420 124,557	346 99,145	337 108,401
大阪	6 4,095					
兵庫	3 2,478					
はんぺん						
合計	803,439 262,415,322	80,397 26,551,449	76,023 24,428,883	70,012 22,499,697	63,592 17,694,780	56,300 17,566,290
平均価格	326	330	321	321	278	312
岐阜	13,757 6,157,350	1,801 1,089,285	1,170 771,550	864 565,275	696 304,968	628 228,021
宮城	6,291 1,689,653	423 118,856	516 155,680	453 129,130	426 113,535	489 132,173
福島	26 39,380					
茨城	288 689,472	27 64,638	27 64,638	24 57,456	21 50,274	30 71,820
埼玉	2 10,080					
東京	525 246,019	12 10,509	10 5,646	32 18,833		
神奈川	812 204,746				324 135,345	
新潟	13,380 9,653,218	1,209 1,113,136	1,065 879,403	1,006 500,990	926 518,660	926 525,501
福井	211 44,625		40 14,175		120 12,600	51 17,850
静岡	3,841 2,195,290	702 267,812	677 266,460	660 272,098	235 162,397	184 140,355

単位　上段　数量＝Ｋｇ
下段　金額＝円

６月	７月	８月	９月	１０月	１１月	１２月
2, 127 760, 410 24 3, 486 138 96, 201	1, 863 681, 702 18 1, 139 90 65, 121	1, 425 524, 948 135 97, 503	1, 525 546, 966 99 51, 156	1, 734 628, 215 48 35, 406	1, 611 583, 380 66 43, 991	1, 752 639, 660 72 51, 685
3, 332 845, 048 253 3, 082 764, 475 250 80, 573	1, 569 616, 697 393 1, 265 524, 114 304 92, 583	1, 928 653, 852 339 1, 682 576, 144 246 77, 708	1, 577 657, 797 417 1, 252 560, 190 325 97, 607	4, 635 1, 287, 458 277 4, 194 1, 149, 134 441 138, 324	2, 445 1, 037, 795 424 1, 994 897, 071 451 140, 724	5, 426 2, 683, 233 494 65 74, 708 58 98, 279 3, 860 1, 994, 992 1, 434 508, 681 6 4, 095 3 2, 478
52, 620 16, 570, 683 314 702 261, 535 339 93, 708 21 50, 274 58 25, 982 869 484, 855 143 106, 383	45, 720 14, 721, 639 321 478 155, 273 360 100, 612 12 28, 728 2 10, 080 136 82, 819 9 2, 835 775 428, 972 176 121, 579	44, 118 14, 392, 914 326 458 136, 719 318 93, 831 11 16, 540 12 28, 728 88 24, 293 480 66, 780 858 455, 920 115 105, 755	52, 948 17, 595, 783 332 941 322, 775 672 168, 761 6 9, 136 24 57, 456 117 18, 296 1, 060 789, 322 137 100, 923	84, 405 28, 571, 660 338 1, 688 749, 621 948 230, 052 6 9, 136 30 71, 820 54 10, 685 −1 −214 1, 612 1, 207, 405 131 109, 726	90, 086 30, 259, 450 335 1, 877 815, 005 759 199, 166 27 64, 638 1, 667 1, 517, 690 160 135, 390	87, 218 31, 562, 094 361 2, 454 757, 323 588 154, 149 3 4, 568 33 79, 002 18 48, 956 1, 407 1, 231, 364 521 406, 412

(5) 加工水産物

産地	合計	1月	2月	3月	4月	5月
はんぺん			（ 続 ）			
愛知	542,832 154,985,940	62,654 17,539,555	56,025 15,522,423	46,486 13,398,615	42,206 9,690,873	32,754 9,184,254
三重	8,773 2,420,539	511 138,379	545 153,995	1,155 371,060	855 269,545	741 250,298
京都	4,212 419,318	610 63,074	580 54,810	438 44,919	144 25,935	20 1,890
大阪	174 621,632	6 35,700	3 17,850	12 71,400	9 51,319	9 50,794
兵庫	165,142 52,230,879	9,934 3,511,788	12,953 4,238,858	15,109 4,512,857	13,326 3,903,841	16,466 4,735,713
島根	1,130 559,642	18 13,608		216 136,534	102 76,356	162 33,264
岡山	28,461 18,410,576	1,560 1,683,492	1,471 1,409,394	2,235 1,255,620	2,546 1,146,091	2,611 1,144,402
広島	1,308 549,360	165 69,300	144 60,480	144 60,480	162 68,040	
山口	2,926 1,197,012			243 97,020	694 287,711	498 231,630
香川	200 54,810	30 10,395	50 15,750	30 9,765		10 2,100
長崎	9,148 10,035,781	735 821,922	747 797,771	905 997,645	800 877,290	721 816,225
ハム・ソーセージ						
合計	182,628 124,374,383	14,574 8,994,785	15,374 9,073,645	14,944 9,501,355	16,813 11,986,658	16,773 12,278,863
平均価格	681	617	590	635	712	732
岐阜	75,696 52,276,663	6,338 3,645,806	5,168 3,648,823	6,001 4,056,673	5,609 4,017,079	6,862 4,863,202
群馬	772 624,960	64 36,120	54 41,370	70 59,850	82 64,260	50 41,370
東京	28,895 7,028,812	2,283 553,806	2,513 616,879	2,928 695,723	2,460 599,584	2,703 656,631
神奈川	2,352 1,142,601	339 161,599	309 142,205	129 69,568	90 53,870	78 43,096
新潟	100 40,320				80 32,256	20 8,064
長野	4,612 4,881,934	313 329,307	390 405,694	369 408,556	378 407,113	552 597,715
静岡	8,353 6,100,742	690 526,260	630 477,498	645 483,399	1,015 691,877	840 601,188
愛知	56,555 50,920,566	4,421 3,709,531	3,871 3,093,647	4,381 3,648,920	6,322 5,909,932	5,629 5,456,998
三重	4,620 1,171,956	126 32,356	2,439 647,529	321 68,166	777 210,687	39 10,599
大阪	200 60,900			100 10,500		
兵庫	363 72,954					
香川	110 51,975					

単位　上段　数量＝Ｋｇ
下段　金額＝円

６月	７月	８月	９月	１０月	１１月	１２月
29, 025 8, 136, 064	24, 714 7, 338, 531	22, 724 6, 885, 955	31, 435 9, 225, 689	61, 598 18, 572, 578	69, 173 20, 344, 067	64, 038 19, 147, 336
573 190, 918	516 168, 895	489 151, 050	705 174, 818	1, 054 227, 563	849 157, 034	780 166, 984
				480 45, 360	820 77, 490	1, 120 105, 840
21 67, 832	18 88, 804	3 17, 850	36 43, 523	27 82, 584	15 42, 526	15 51, 450
16, 212 4, 610, 613	14, 941 4, 249, 046	15, 138 4, 457, 166	14, 310 4, 188, 288	12, 849 4, 136, 942	10, 860 3, 545, 063	13, 044 6, 140, 704
198 68, 796	144 54, 747		84 67, 662	66 48, 825	130 52, 920	10 6, 930
3, 167 1, 464, 280	2, 529 1, 103, 538	2, 608 1, 138, 205	2, 459 1, 533, 991	2, 644 1, 979, 369	2, 445 2, 164, 123	2, 186 2, 388, 071
				231 97, 020	252 105, 840	210 88, 200
499 207, 795	315 122, 746	192 79, 800	210 90, 510	117 48, 300	141 22, 680	17 8, 820
80 16, 800						
713 784, 848	595 664, 434	624 734, 322	752 804, 633	871 944, 888	911 1, 015, 818	774 775, 985
13, 678 8, 909, 814	14, 628 10, 789, 774	15, 102 10, 974, 459	14, 404 9, 871, 552	16, 096 10, 992, 090	16, 580 10, 354, 979	13, 662 10, 646, 409
651	737	726	685	682	624	779
6, 496 4, 295, 602	6, 538 4, 914, 396	6, 355 4, 652, 631	6, 145 4, 093, 222	6, 796 4, 700, 396	7, 156 4, 197, 683	6, 232 5, 191, 150
50 41, 370	50 46, 200	60 50, 610	92 78, 330	70 50, 190	50 46, 200	80 69, 090
2, 067 494, 661	2, 265 572, 208	2, 847 666, 735	2, 124 527, 710	2, 412 566, 129	2, 886 708, 965	1, 407 369, 781
54 34, 476	42 23, 703	81 38, 787	144 68, 953	369 129, 283	354 191, 763	363 185, 298
420 417, 848	516 530, 257	411 452, 078	342 354, 633	339 353, 903	327 352, 617	255 272, 213
527 403, 935	535 405, 258	611 456, 183	645 471, 870	645 481, 425	880 627, 165	690 474, 684
4, 058 3, 220, 032	4, 562 4, 269, 587	4, 731 4, 655, 545	4, 747 4, 250, 752	5, 005 4, 572, 794	4, 565 4, 118, 817	4, 263 4, 014, 011
6 1, 890	120 28, 165	6 1, 890	132 17, 766	255 60, 732	144 35, 602	255 56, 574
				100 50, 400		
			33 8, 316	105 26, 838	108 24, 192	117 13, 608
					110 51, 975	

(5) 加工水産物

産地	合計	1月	2月	3月	4月	5月
その他練製品						
合計	64,611 26,897,056	5,609 2,079,679	5,208 1,986,333	4,762 2,037,707	4,692 1,642,288	4,143 1,645,117
平均価格	416	370	381	427	350	397
岐阜	855 752,803	25 18,548	12 12,923	51 38,157	74 67,268	53 42,179
茨城	30 8,442			30 8,442		
群馬	645 379,470	27 15,120	54 30,240	84 48,405	78 46,410	18 10,710
東京	1,716 1,592,903					
神奈川	1,368 377,490					
新潟	6,117 1,603,890	477 90,341	475 103,674	478 84,168	434 77,289	452 84,798
静岡	2,137 1,286,573	182 113,666	168 95,825	138 69,555	129 73,241	96 45,206
愛知	41,836 13,303,066	3,533 1,143,346	3,566 1,122,077	3,126 924,217	3,544 1,010,080	3,053 914,346
三重	123 106,680					
京都	5,811 1,611,838	930 138,651	720 109,860	570 324,034	250 59,274	120 42,554
大阪	1,239 1,838,182	306 310,842	78 202,876	156 229,194	36 69,342	39 97,902
兵庫	27 2,835	27 2,835				
岡山	1,470 3,507,592	102 246,330	135 308,858	129 311,535	90 216,405	144 339,255
広島	1,227 506,392				57 22,979	168 68,167
山口	10 18,900					
むしいか						
合計	17,105 7,344,233	1,147 614,303	1,242 518,934	1,980 738,977	2,242 760,551	2,127 700,437
平均価格	429	535	417	373	339	329
岐阜	558 354,632	265 156,240	140 91,140	115 74,865	27 19,530	2 3,255
茨城	15,779 5,915,724	800 337,313	1,048 367,398	1,821 611,570	2,195 726,321	2,125 697,182
東京	300 220,500	50 36,750	40 29,400	30 22,050	20 14,700	
福井	80 77,280					
大阪	114 329,280	32 84,000	8 18,900	8 19,740		
兵庫	274 446,817		6 12,096	6 10,752		

単位　上段　数量＝Ｋｇ
下段　金額＝円

６月	７月	８月	９月	１０月	１１月	１２月
4, 428 1, 624, 326	4, 159 1, 609, 205	4, 423 1, 726, 555	4, 234 1, 543, 221	5, 753 2, 126, 694	5, 700 2, 141, 192	11, 500 6, 734, 739
366	386	390	364	369	375	585
60 44, 778	27 25, 961	33 25, 485	20 20, 328	24 25, 473	17 20, 693	459 411, 010
30 17, 850	42 24, 990	33 19, 740	45 26, 775	81 48, 195	90 53, 550	63 37, 485
						1, 716 1, 592, 903
	192 52, 123	180 49, 728	303 81, 624	447 117, 668	192 50, 976	54 25, 371
457 89, 096	388 68, 710	430 78, 092	484 104, 695	565 116, 623	459 81, 195	1, 018 625, 209
69 32, 605	63 29, 773	84 41, 113	74 34, 025	111 59, 099	144 79, 101	879 613, 364
3, 239 942, 468	2, 839 827, 958	2, 908 842, 862	2, 974 894, 540	3, 654 1, 091, 213	3, 641 1, 093, 898	5, 759 2, 496, 061
						123 106, 680
111 45, 440	140 55, 784	80 46, 655	40 22, 970	670 196, 062	1, 010 420, 585	1, 170 149, 969
45 66, 205	60 85, 592	321 250, 153	36 66, 739	45 124, 300	36 80, 137	81 254, 900
111 259, 403	135 324, 765	114 274, 995	93 223, 965	141 339, 791	108 259, 403	168 402, 887
306 126, 481	273 113, 549	240 97, 732	165 67, 560	15 8, 270	3 1, 654	
						10 18, 900
1, 097 570, 433	1, 662 782, 475	1, 480 760, 648	840 402, 001	933 402, 658	980 415, 122	1, 375 677, 694
519	470	513	478	431	423	492
4 6, 347	5 3, 255					
1, 063 542, 036	1, 529 577, 032	1, 372 531, 412	792 347, 695	901 378, 298	926 365, 793	1, 207 433, 674
30 22, 050	20 14, 700		30 22, 050	20 14, 700	20 14, 700	40 29, 400
						80 77, 280
		18 69, 300				48 137, 340
	108 187, 488	90 159, 936	18 32, 256	12 9, 660	34 34, 629	

(5) 加工水産物

産地	合計	1月	2月	3月	4月	5月
むしたこ						
合計	200,012 200,953,061	15,150 16,126,717	14,713 15,416,502	18,567 19,508,860	15,233 15,772,419	16,973 18,140,408
平均価格	1,004	1,064	1,047	1,050	1,035	1,068
岐阜	133,981 127,538,498	11,690 11,804,494	10,617 10,946,463	11,772 11,758,587	10,391 10,518,218	10,115 10,336,154
北海道	32 19,038					
青森	99 96,390	99 96,390				
宮城	1,019 1,407,792		50 73,500	110 169,890	110 164,063	152 239,873
茨城	27,620 24,418,406	1,594 1,826,423	1,968 1,776,863	2,485 2,263,443	2,080 1,864,485	2,387 2,131,278
静岡	3,971 7,066,931	230 437,430	200 380,100	345 657,300	285 539,648	320 607,950
愛知	1,969 1,813,404	170 169,629	122 108,465	135 128,310	202 196,875	228 208,005
三重	7,897 6,860,439	540 409,920	776 566,580	1,500 1,274,438	1,030 754,215	1,723 1,828,785
大阪	18,951 27,823,052	737 1,267,770	890 1,480,185	1,990 3,022,217	915 1,552,110	995 1,583,979
兵庫	4,443 3,858,291	90 114,661	90 84,346	230 234,675	220 182,805	1,053 1,204,384
鳥取	10 29,400					
山口	20 21,420					
なまり						
合計	2,595 2,037,499	170 124,425	184 119,280	286 198,030	383 337,916	304 252,840
平均価格	785	731	648	692	882	831
静岡	2,564 2,013,323	170 124,425	184 119,280	286 198,030	352 313,740	304 252,840
愛知	13 6,720				13 6,720	
和歌山	18 17,456				18 17,456	
ちりめんかまあげ						
合計	5,916 11,705,509	354 725,289	604 1,040,813	445 721,372	771 1,194,114	518 917,858
平均価格	1,978	2,048	1,723	1,621	1,548	1,771
愛知	3,036 7,644,704	217 526,470	247 544,110	117 277,725	207 499,380	218 488,355
三重	10 16,275					
大阪	1,767 2,382,321	63 92,190	278 353,220	244 300,006	446 497,070	210 276,675

単位　上段　数量＝Ｋｇ
下段　金額＝円

６月	７月	８月	９月	１０月	１１月	１２月
17, 409 18, 688, 939 1, 073 11, 439 11, 448, 660 120 179, 551 1, 686 2, 110, 080 295 563, 640 184 166, 530 2, 110 1, 879, 816 1, 335 2, 102, 942 240 237, 720	14, 662 15, 911, 400 1, 085 10, 119 10, 424, 591 125 183, 751 2, 100 1, 959, 486 280 533, 400 233 205, 380 170 115, 080 1, 595 2, 423, 772 10 15, 120 10 29, 400 20 21, 420	15, 989 17, 143, 782 1, 072 11, 357 11, 245, 191 232 213, 413 2, 257 2, 378, 776 420 798, 000 200 182, 385 48 31, 605 1, 475 2, 294, 412	14, 704 13, 686, 454 930 10, 947 9, 521, 932 2 1, 155 70 106, 051 1, 887 1, 563, 975 303 534, 933 185 152, 040 1, 120 1, 695, 908 190 110, 460	15, 419 13, 989, 691 907 9, 792 8, 444, 470 30 17, 883 30 46, 200 2, 170 1, 581, 563 300 517, 020 62 59, 325 1, 475 2, 209, 390 1, 560 1, 113, 840	13, 990 12, 167, 068 869 8, 780 7, 497, 347 10 15, 750 2, 465 1, 607, 762 270 417, 480 62 56, 910 1, 693 2, 085, 249 710 486, 570	27, 203 24, 400, 821 896 16, 962 13, 592, 391 10 15, 750 4, 541 3, 354, 272 723 1, 080, 030 186 179, 550 4, 731 6, 105, 118 50 73, 710
256 205, 275 801 256 205, 275	188 147, 735 785 188 147, 735	172 139, 230 809 172 139, 230	168 126, 945 755 168 126, 945	160 126, 945 793 160 126, 945	156 124, 793 799 156 124, 793	168 134, 085 798 168 134, 085
514 1, 306, 989 2, 542 347 1, 086, 540 102 152, 880	496 1, 225, 665 2, 471 259 785, 610 68 177, 660	413 1, 044, 225 2, 528 297 831, 390 10 16, 275 40 101, 640	363 819, 357 2, 257 222 588, 105 75 158, 487	650 1, 318, 482 2, 028 353 936, 947 169 216, 685	401 740, 817 1, 847 296 580, 272 29 40, 845	387 650, 528 1, 680 256 499, 800 43 14, 963

(5) 加工水産物

産地	合計	1月	2月	3月	4月	5月
ちりめんかまあげ　（　続　）						
和歌山	1,013 1,517,834	74 106,629	79 143,483	84 143,641	118 197,664	90 152,828
香　川	90 144,375					
かつおぶし						
合　計	35,539 4,129,042	1,360 458,766	1,940 153,595	3,940 318,654	1,840 153,258	2,450 222,159
平均価格	116	337	79	80	83	90
愛　知	35,252 3,645,748	1,360 458,766	1,940 153,595	3,920 264,054	1,840 153,258	2,450 222,159
三　重	160 95,550					
鹿児島	127 387,744			20 54,600		
その他湯煮品						
合　計	10,673 12,162,396	759 990,150	740 939,971	1,295 1,502,382	1,174 1,288,560	702 774,207
平均価格	1,139	1,304	1,270	1,160	1,097	1,102
岐　阜	2 2,993				1 1,470	
東　京	8,154 8,515,777	393 459,375	429 496,871	828 851,802	828 799,470	568 575,862
愛　知	2,517 3,643,626	366 530,775	311 443,100	467 650,580	345 487,620	134 198,345
あじみりん						
合　計	1,173 1,669,059	60 92,484	68 108,990	110 183,078	124 150,129	119 126,189
平均価格	1,422	1,541	1,602	1,664	1,210	1,060
岐　阜	118 90,720			18 15,120		
宮　城	386 375,291	42 52,920	30 37,800	30 37,800	94 88,200	27 25,515
東　京	48 22,680					48 22,680
富　山	36 60,480		12 20,160			6 10,080
愛　知	543 1,078,749	18 39,564	26 51,030	62 130,158	24 50,841	38 67,914
三　重	12 9,156					
大　阪	6 12,600					
山　口	6 11,088				6 11,088	
佐　賀	18 8,295					

単位　上段　数量＝Ｋｇ
下段　金額＝円

６月	７月	８月	９月	１０月	１１月	１２月
65 67,569	79 118,020 90 144,375	66 94,920	66 72,765	128 164,850	76 119,700	88 135,765
2,882 161,448 56 2,882 161,448	2,280 199,500 87 2,280 199,500	2,810 518,616 184 2,810 518,616	3,090 270,942 87 3,080 215,292 10 55,650	2,640 333,606 126 2,620 275,856 20 57,750	3,000 357,462 119 2,980 300,762 20 56,700	7,307 981,036 134 7,090 722,442 160 95,550 57 163,044
588 675,885 1,149 468 494,760 120 181,125	649 680,160 1,048 1 1,523 568 558,937 80 119,700	780 824,985 1,057 664 657,405 116 167,580	567 612,003 1,079 469 469,602 98 142,401	565 637,791 1,128 445 458,241 120 179,550	733 946,617 1,291 553 673,617 180 273,000	2,121 2,289,685 1,079 1,941 2,019,835 180 269,850
173 173,313 1,001 145 117,936 6 10,080 22 45,297	134 143,514 1,071 100 75,600 34 67,914	57 110,502 1,938 57 110,502	85 153,069 1,800 12 20,160 67 130,284 6 2,625	82 142,254 1,734 67 130,284 3 6,300 12 5,670	75 121,170 1,615 18 15,120 42 90,594 12 9,156 3 6,300	86 164,367 1,911 86 164,367

(5) 加工水産物

産地	合計	1月	2月	3月	4月	5月
いわしみりん						
合計	4,719 8,896,565	182 244,965	160 216,090	368 433,230	495 645,624	316 382,074
平均価格	1,885	1,345	1,350	1,177	1,304	1,209
茨城	1,834 2,363,277	157 224,280	150 209,160	168 232,260	183 343,770	161 227,640
東京	10 13,230					10 13,230
島根	200 120,687				76 57,834	9 6,993
山口	847 901,320	10 15,120		190 194,040	231 240,240	105 107,856
愛媛	1,822 5,494,901	15 5,565	10 6,930	10 6,930	5 3,780	31 26,355
佐賀	6 3,150					
その他みりん干品						
合計	47,693 37,591,330	3,365 2,994,954	4,400 3,319,490	5,121 4,335,488	4,629 3,839,580	4,297 3,331,570
平均価格	788	890	754	846	829	775
岐阜	234 368,550	24 37,800	24 37,800	24 37,800	18 28,350	18 28,350
青森	24 29,400	24 29,400				
宮城	1,864 1,664,230	45 65,016	60 60,732	63 48,384	62 61,992	79 64,827
茨城	12 12,600				12 12,600	
東京	30 18,900					
富山	197 330,750	12 20,160	30 55,440	23 36,540	24 37,170	8 13,440
静岡	15,686 12,198,486	1,222 1,165,644	1,608 1,152,258	1,588 1,531,872	1,379 1,285,799	1,494 1,201,774
愛知	3,021 4,299,572	139 228,606	242 378,284	390 573,783	316 484,155	248 395,346
三重	1,367 751,612	110 76,860	177 92,484	131 94,311	151 65,142	70 22,050
大阪	20 8,033					
兵庫	70 21,841					
島根	2,357 1,558,980	6 8,400	16 21,000	6 8,400	305 211,735	464 273,396
山口	22,290 15,725,539	1,758 1,355,718	2,223 1,508,010	2,886 1,997,468	2,362 1,652,637	1,890 1,308,762
愛媛	141 95,655	25 7,350	10 6,930	10 6,930		26 23,625
福岡	364 498,866					

単位　上段　数量＝Ｋｇ
下段　金額＝円

６月	７月	８月	９月	１０月	１１月	１２月
195 245, 679	162 185, 766	345 833, 934	454 976, 022	703 1, 443, 972	651 1, 528, 714	688 1, 760, 495
1, 259	1, 146	2, 417	2, 149	2, 054	2, 348	2, 558
137 187, 320	108 139, 440	126 177, 240	138 185, 220	156 153, 300	161 135, 177	189 148, 470
27 19, 719	28 19, 446	10 2, 331	10 2, 331		40 12, 033	
31 38, 640	26 26, 880	34 42, 000	21 23, 856	159 166, 320	30 31, 248	10 15, 120
		175 612, 363	285 764, 615	382 1, 121, 202	420 1, 350, 256	489 1, 596, 905
				6 3, 150		
4, 734 3, 835, 092	3, 356 2, 648, 111	4, 159 2, 927, 546	3, 230 2, 509, 204	3, 406 2, 715, 329	3, 656 2, 773, 331	3, 340 2, 361, 635
810	789	703	776	797	758	707
30 47, 250	18 28, 350	18 28, 350	18 28, 350	24 37, 800	12 18, 900	6 9, 450
656 592, 998	78 79, 842	202 155, 064	82 105, 588	273 204, 173	173 140, 942	91 84, 672
				15 9, 450	15 9, 450	
24 40, 320	16 26, 880	12 20, 160	12 20, 160	18 30, 240	6 10, 080	12 20, 160
1, 153 842, 864	1, 142 790, 215	1, 429 815, 513	1, 065 732, 496	1, 035 775, 149	1, 349 1, 003, 082	1, 222 901, 820
280 434, 553	206 333, 564	217 367, 017	183 307, 461	170 294, 378	218 275, 898	412 226, 527
120 61, 426	90 28, 350	56 22, 050	72 28, 350	168 117, 180	156 103, 320	66 40, 089
					20 8, 033	
	70 21, 841					
644 417, 248	204 121, 741	144 108, 507	176 139, 713	64 57, 834	270 139, 703	58 51, 303
1, 767 1, 296, 341	1, 455 1, 107, 204	2, 010 1, 310, 841	1, 612 1, 141, 626	1, 533 1, 106, 721	1, 321 912, 597	1, 473 1, 027, 614
	5 3, 780	5 3, 780	10 5, 460	50 37, 800		
60 102, 092	72 106, 344	66 96, 264		50 42, 840	116 151, 326	

(5) 加工水産物

産地	合計	1月	2月	3月	4月	5月
その他みりん干品 （ 続 ）						
佐賀	6 1,764					
大分	10 6,552		10 6,552			
味付だこ						
合計	23,246 14,697,916	632 461,309	795 387,822	699 435,304	880 609,298	772 426,546
平均価格	632	729	487	622	692	552
岐阜	50 23,100					
北海道	18 41,580	18 41,580				
宮城	5,949 4,363,210	 -12,348	3 15,656	12 10,584		
茨城	14,084 7,262,131	334 150,992	628 231,150	490 239,752	486 231,340	514 218,961
東京	20 21,000	20 21,000				
愛知	447 451,648			6 16,065		
三重	617 405,300	24 15,960	54 35,910	108 71,505	114 75,495	144 93,870
大阪	1,820 1,806,001	200 202,545	110 105,106		210 200,655	90 85,995
兵庫	218 296,100	36 41,580		78 88,200	52 83,160	24 27,720
広島	23 27,846			5 9,198	18 18,648	
酢だこ						
合計	12,413 10,055,730	89 25,852	69 37,350	243 175,249	251 80,801	288 101,171
平均価格	810	290	541	721	321	351
北海道	2,125 3,479,964					
宮城	3,809 2,732,260	-1 -7,560	1 7,056	6 5,040		
茨城	6,129 3,405,068	90 33,412	68 30,294	237 170,209	179 54,341	270 70,301
愛知	110 137,928					
鹿児島	240 300,510				72 26,460	18 30,870
つくだ煮						
合計	54,154 31,675,825	3,915 2,213,183	4,424 2,670,984	5,321 3,042,477	4,371 2,639,484	4,550 2,956,052
平均価格	584	565	603	571	603	649

単位　上段　数量＝Ｋｇ
下段　金額＝円

６月	７月	８月	９月	１０月	１１月	１２月
				6 1, 764		
992 474, 461	908 246, 302	1, 258 713, 372	680 403, 738	792 380, 022	711 459, 266	14, 127 9, 700, 476
478	271	567	593	479	645	686
		50 23, 100				
						5, 934 4, 349, 318
804 287, 771	854 210, 707	939 435, 332	470 194, 263	582 170, 547	431 178, 391	7, 552 4, 712, 925
						441 435, 583
72 45, 360	54 35, 595	47 31, 605				
100 99, 750		210 209, 475	210 209, 475	210 209, 475	280 280, 875	200 202, 650
16 41, 580		12 13, 860				
315 204, 763	381 102, 274	311 171, 722	220 46, 666	227 86, 504	456 290, 247	9, 563 8, 733, 131
650	268	552	212	381	636	913
					100 173, 250	2, 025 3, 306, 714
						3, 803 2, 727, 724
249 91, 573	381 102, 274	293 140, 852	220 46, 666	209 55, 634	338 88, 647	3, 595 2, 520, 865
						110 137, 928
66 113, 190		18 30, 870		18 30, 870	18 28, 350	30 39, 900
5, 040 2, 813, 194	3, 887 2, 415, 308	4, 004 2, 600, 000	3, 965 2, 320, 741	5, 181 2, 552, 909	4, 639 2, 367, 959	4, 857 3, 083, 534
558	621	649	585	492	510	634

(5) 加工水産物

産地	合計	1月	2月	3月	4月	5月
つくだ煮			（ 続 ）			
岐阜	15,519 1,975,071	1,350 163,225	1,230 153,154	1,886 237,973	1,398 171,279	1,056 130,590
北海道	70 208,782	1 3,213	4 12,852	11 35,343	8 25,515	6 19,278
宮城	151 144,585					
山形	6 6,300	6 6,300				
茨城	9,875 17,850,483	600 1,074,528	744 1,340,955	924 1,669,185	837 1,510,740	783 1,414,665
栃木	24 10,080					24 10,080
千葉	58 41,738					
東京	2,716 2,427,465	248 225,335	234 216,288	314 286,668	280 259,888	226 208,375
新潟	45 17,010		18 6,048	3 5,985		
富山	59 64,289	4 4,200		3 3,938		
石川	444 785,579	19 33,129	42 73,137	30 52,501	35 61,007	83 62,266
静岡	256 389,710					176 342,616
愛知	22,607 5,322,933	1,411 408,812	1,682 532,655	1,887 517,091	1,727 485,517	2,111 590,501
三重	127 170,856	10 15,540	8 12,432	14 19,572	7 10,458	9 13,986
和歌山	564 189,504					
岡山	1,008 1,085,112	252 241,647	65 72,450	217 169,680	59 69,405	51 66,360
広島	383 193,788	6 2,604	357 176,568	20 14,616		
香川	242 792,540	8 34,650	40 74,445	12 29,925	20 45,675	25 97,335
魚漬物						
合計	418,782 178,589,233	26,649 11,523,855	33,396 13,612,949	37,365 15,968,564	34,151 14,893,276	33,950 14,620,214
平均価格	426	432	407	427	436	430
岐阜	244,199 53,976,174	17,330 3,819,831	20,646 4,684,884	22,566 5,089,820	22,278 4,689,176	21,990 4,777,936
北海道	3,382 2,972,288	130 87,822	150 106,512	387 259,896	101 61,257	128 126,756
青森	4,441 6,858,787	317 554,035	408 650,469	390 686,830	517 713,546	430 563,885
岩手	1,579 1,664,844		4 7,245	82 112,614	132 152,036	205 221,309
宮城	29,225 23,132,201	1,868 1,562,448	2,310 2,074,075	3,421 2,149,347	2,430 2,073,446	2,492 2,008,579

単位　上段　数量＝Ｋｇ
下段　金額＝円

６月	７月	８月	９月	１０月	１１月	１２月
1,164 130,170	1,218 194,821	1,176 148,646	1,020 123,960	1,308 162,518	1,314 161,122	1,399 197,613
6 17,388	6 18,333	6 19,152	4 12,852	8 25,578	10 19,278	
						151 144,585
777 1,406,160	753 1,362,375	903 1,632,960	810 1,465,065	855 1,546,965	774 1,392,930	1,115 2,033,955
						58 41,738
246 228,235	196 181,391	166 154,173	210 193,910	214 197,592	212 174,710	170 100,900
					6 1,008	18 3,969
		3 2,625		9 14,411	16 16,014	24 23,101
37 75,077	23 52,974	31 73,817	25 61,059	17 46,463	34 92,297	68 101,852
2 3,465	12 6,615	6 3,150	6 1,890		54 31,974	
2,150 563,632	1,569 408,875	1,634 422,509	1,805 332,960	2,717 450,098	2,129 338,829	1,785 271,454
10 15,078	12 18,564	7 10,878	9 11,970	11 15,624	16 13,902	14 12,852
564 189,504						
54 78,750	70 84,000	51 69,300	66 76,125	32 44,835	60 66,570	31 45,990
30 105,735	28 87,360	21 62,790	10 40,950	10 48,825	14 59,325	24 105,525
36,049 15,252,719	30,909 12,791,946	31,211 14,079,006	29,095 12,905,411	31,859 13,260,336	38,385 13,170,676	55,763 26,510,281
423	413	451	443	416	343	475
22,175 4,692,400	20,612 4,475,298	19,578 4,240,384	18,922 4,155,483	21,493 4,589,646	18,224 4,005,313	18,385 4,756,003
80 36,456	94 77,364	95 56,154	99 60,354	96 45,161	430 160,020	1,592 1,894,536
313 478,039	308 529,183	294 517,290	355 622,278	344 522,638	321 398,530	444 622,064
260 322,466	156 181,740	152 161,039	77 113,889	94 102,013	102 88,578	315 201,915
4,052 2,739,007	1,711 1,402,604	2,235 1,721,541	2,189 1,862,452	2,139 1,791,652	2,566 2,079,897	1,812 1,667,153

(5) 加工水産物

産地	合計	1月	2月	3月	4月	5月
魚漬物			（ 続 ）			
秋田	2,538 2,891,285	220 276,435	241 298,935	324 346,175	235 279,069	243 273,168
福島	2,238 1,694,883	171 154,771	150 155,768	220 172,095	148 153,195	143 149,415
茨城	2,706 1,267,895	15 17,850	31 37,800	81 60,690	94 78,540	125 99,540
埼玉	76 102,911	6 11,340	12 23,310		6 11,340	6 11,340
千葉	517 558,421			18 12,994	145 104,819	216 147,028
東京	20,495 20,577,644	1,053 1,599,199	841 1,322,980	1,082 1,712,204	837 1,541,546	880 1,302,414
神奈川	4,356 5,398,714	317 353,997	440 432,695	608 679,046	346 364,224	385 415,212
新潟	20,714 4,256,203	208 65,898	120 34,545	159 45,602	236 46,306	154 47,776
富山	100 72,660	5 4,620	15 13,860	5 4,620	25 19,740	15 13,860
石川	1,597 2,847,842		10 19,152	51 97,461	158 300,690	205 389,551
長野	98 285,600	3 10,080	7 20,160	7 20,160	2 6,720	15 43,680
静岡	3,916 3,976,568	152 165,848	197 233,032	174 237,081	258 353,105	200 183,047
愛知	28,753 22,804,699	1,735 1,339,980	3,536 1,710,186	3,258 2,311,328	2,111 2,016,169	2,036 1,842,160
三重	1,284 696,707	62 17,178	90 54,642	58 15,377	50 37,296	25 13,608
滋賀	95 323,663					
京都	1,062 473,781	84 44,667	95 40,425	99 58,737	67 25,536	98 41,244
大阪	4,267 4,811,036	390 404,949	595 458,252	595 567,705	390 422,169	226 457,244
兵庫	34,027 10,167,414	2,042 536,487	2,421 674,562	3,231 856,281	3,108 907,441	3,457 1,139,082
鳥取	217 34,175		169 27,119	48 7,056		
島根	965 691,625	24 39,690	462 126,630	124 63,000	22 48,825	36 66,150
岡山	1,861 1,195,297	72 19,824	17 22,218	36 37,380		20 25,620
広島	765 786,933	126 130,221	30 10,374	88 89,376	167 250,341	19 26,565
山口	1,040 1,451,384	83 93,534	68 95,886	89 87,066	84 75,894	65 43,428
徳島	95 131,901					
香川	18 31,920		15 29,190	3 2,730		
愛媛	221 190,890	41 43,176	65 27,300	35 36,750	20 23,184	10 10,500

単位　上段　数量＝Ｋｇ
下段　金額＝円

６月	７月	８月	９月	１０月	１１月	１２月
203 234, 297	211 245, 238	165 196, 539	202 220, 490	148 176, 841	186 177, 337	160 166, 761
189 199, 889	162 127, 156	145 161, 070	575 147, 001	145 101, 588	140 116, 130	50 56, 805
117 120, 540	156 133, 980	194 184, 590	63 59, 850	45 38, 535	557 141, 804	1, 228 294, 176
4 5, 859		6 1, 229	12 13, 293	18 13, 860		6 11, 340
20 70, 350				58 76, 650	10 11, 340	50 135, 240
854 1, 292, 610	895 1, 377, 269	855 1, 360, 965	800 1, 343, 422	752 1, 263, 581	9, 660 1, 783, 101	1, 986 4, 678, 353
309 402, 696	218 299, 145	283 361, 284	312 423, 150	299 453, 138	296 408, 114	543 806, 013
281 44, 301	257 53, 991	289 67, 119	436 149, 984	509 78, 994	324 58, 246	17, 741 3, 563, 441
5 4, 620		20			10 11, 340	
202 382, 716	201 382, 348	184 350, 081	169 321, 636	113 212, 121	199 206, 610	105 185, 476
11 33, 600	11 33, 600	15 43, 680	2 6, 720	11 30, 240	8 20, 160	6 16, 800
762 699, 826	506 502, 122	577 511, 152	429 394, 435	211 211, 031	282 306, 076	168 179, 813
2, 020 1, 663, 867	1, 976 1, 189, 666	2, 394 2, 131, 859	1, 274 1, 488, 641	1, 169 1, 501, 125	1, 195 1, 431, 877	6, 049 4, 177, 841
332 220, 464	81 30, 576	250 111, 258	94 65, 520	108 73, 080	101 44, 100	33 13, 608
		24 50, 400	14 47, 250	15 47, 250	18 107, 100	24 71, 663
95 40, 425	70 26, 355	89 38, 787	135 58, 590	85 30, 450	71 33, 873	74 34, 692
321 400, 743	332 375, 774	263 373, 443	216 241, 899	284 374, 010	89 86, 562	566 648, 286
3, 192 850, 553	2, 650 1, 004, 231	2, 518 873, 255	2, 486 799, 001	3, 096 888, 006	2, 668 750, 309	3, 158 888, 206
32 35, 847	24 44, 100	70 66, 780	36 55, 860	43 41, 423	18 28, 980	74 74, 340
21 32, 340	20 13, 797	222 220, 773	28 34, 133	182 121, 128	612 338, 447	631 329, 637
6 11, 340	62 30, 954	70 33, 600	12 11, 025	61 61, 635	66 68, 607	58 62, 895
42 32, 718	58 69, 941	86 63, 294	37 47, 502	55 85, 995	116 122, 661	257 633, 465
				77 94, 101		18 37, 800
10 10, 500	10 8, 820			20 21, 000		10 9, 660

(5) 加工水産物

産地	合計	1月	2月	3月	4月	5月
魚漬物			（ 続 ）			
福 岡	1,284 1,551,410	179 146,035	218 182,838	52 58,937	52 66,686	87 136,227
長 崎	378 440,381	16 23,940	33 37,905	44 51,356	36 39,900	39 43,890
熊 本	15 16,997					
鹿児島	258 254,100			30 38,850	96 31,080	
さきいか						
合 計	11,354 11,483,053	670 646,170	754 747,411	1,066 981,351	828 836,115	856 788,445
平均価格	1,011	964	991	920	1,009	921
北海道	128 352,381	6 11,340	10 27,300	10 28,350	10 28,350	6 11,340
東 京	252 267,792	24 22,680	72 83,916	72 53,676	48 50,400	6 5,250
愛 知	72 91,980		12 17,010			12 12,600
大 阪	34 61,320					
兵 庫	10,834 10,648,575	620 576,450	650 600,810	980 892,395	770 757,365	832 759,255
岡 山	34 61,005	20 35,700	10 18,375	4 6,930		
塩から						
合 計	37,309 18,627,137	2,281 1,545,840	2,939 1,809,148	3,223 1,856,810	4,569 2,161,548	3,023 1,740,520
平均価格	499	677	615	576	473	575
岐 阜	218 40,478			6 2,268	6 2,268	
北海道	19,881 11,278,110	1,614 1,027,609	1,913 1,208,589	2,122 1,196,158	2,443 1,274,211	1,734 1,032,209
青 森	200 235,704	18 22,470	14 18,984	25 24,066	10 13,776	5 8,064
宮 城	10,540 3,916,187	240 237,313	327 267,291	525 337,661	598 362,767	889 411,329
東 京	87 114,156	6 8,568	1 2,268	35 38,682	11 17,262	12 17,136
神奈川	931 281,336	88 23,594	352 95,107	156 36,887	40 24,696	12 3,906
新 潟	4 6,930	4 6,930				
富 山	40 23,520					
静 岡	295 272,076	23 39,564	22 26,964	30 25,368	30 25,368	40 34,776
愛 知	690 325,721	110 51,356	180 75,600	90 42,525	130 48,825	90 66,150

単位　上段　数量＝Ｋｇ
下段　金額＝円

６月	７月	８月	９月	１０月	１１月	１２月
90 130, 410	61 95, 634	78 109, 620	72 103, 698	171 189, 504	77 137, 592	147 194, 229
33 39, 900	49 55, 860	42 47, 880	37 41, 895		9 9, 975	40 47, 880
					12 14, 057	3 2, 940
18 23, 940	18 25, 200	18 23, 940	12 15, 960	18 23, 940	18 23, 940	30 47, 250
584 628, 005	646 633, 570	730 758, 100	913 942, 953	1, 141 1, 095, 623	1, 240 1, 256, 535	1, 926 2, 168, 775
1, 075	980	1, 038	1, 032	960	1, 013	1, 126
10 28, 350		10 27, 300	3 13, 913	13 37, 538	50 138, 600	
	6 15, 750	12 17, 850	12 18, 270			
24 36, 540				12 11, 970	12 13, 860	
	10 21, 840		6 10, 920		6 10, 920	12 17, 640
550 563, 115	630 595, 980	708 712, 950	892 899, 850	1, 116 1, 046, 115	1, 172 1, 093, 155	1, 914 2, 151, 135
2, 585 1, 434, 412	2, 333 1, 075, 563	3, 602 1, 425, 047	2, 467 1, 122, 280	3, 046 1, 410, 011	2, 626 1, 150, 048	4, 615 1, 895, 910
554	461	395	454	462	437	410
6 2, 268	6 2, 268	12 4, 536	176 24, 602	6 2, 268		
1, 611 958, 037	1, 119 645, 965	1, 108 656, 727	1, 254 703, 178	1, 479 761, 606	1, 404 668, 961	2, 080 1, 144, 860
11 16, 296		7 7, 350	12 7, 980	28 28, 518	18 21, 840	52 66, 360
569 188, 895	1, 002 278, 986	2, 251 608, 930	769 216, 514	1, 168 352, 851	794 259, 915	1, 408 393, 735
5 5, 292	5 8, 316			12 16, 632		
23 11, 592	18 7, 560	42 13, 104	42 10, 836	7 5, 040	122 20, 412	29 28, 602
10 4, 620					30 18, 900	
38 36, 624	10 9, 576	26 27, 468	6 7, 812	40 15, 624	20 15, 372	10 7, 560
20 9, 450		10 3, 465		20 9, 450	40 18, 900	

(5) 加工水産物

産地	合計	1月	2月	3月	4月	5月
塩から			（ 続 ）			
兵庫	7 7,980			7 7,980		
岡山	219 46,620	40 12,012		40 5,544		20 2,520
山口	2,291 695,154				1,144 285,590	73 33,831
福岡	1,906 1,383,165	138 116,424	130 114,345	187 139,671	157 106,785	148 130,599
こぶまき						
合計	10,991 12,685,420	626 644,673	677 755,127	811 888,585	729 817,432	667 782,688
平均価格	1,154	1,029	1,115	1,095	1,121	1,173
岐阜	6 3,843					
青森	12 12,600					
東京	10 20,496					
神奈川	500 875,805					
新潟	158 21,357					
富山	9,280 11,107,165	568 578,743	629 707,277	759 842,142	702 803,540	643 770,340
愛知	247 197,915	37 55,125	30 38,588	25 32,550		
兵庫	703 413,164	21 10,805	18 9,262	27 13,893	27 13,892	24 12,348
広島	75 33,075					
味付かずのこ						
合計	31,718 32,048,262	2,125 1,679,795	2,060 1,515,074	2,121 1,620,397	1,762 1,408,993	1,792 1,261,321
平均価格	1,010	790	735	763	799	703
岐阜	60 8,820			60 8,820		
北海道	6,683 11,076,762	219 373,212	40 101,032	68 168,084	104 216,216	11 17,388
宮城	720 1,558,517	578	8 18,303			
千葉	12 12,180					
東京	3,149 2,520,566	36 88,452	7 12,033	66 59,472	6 8,568	
神奈川	10 15,750					
新潟	16,304 10,707,849	1,798 1,124,048	1,821 1,171,552	1,691 1,096,581	1,558 1,068,078	1,633 1,068,686

単位　上段　数量＝Ｋｇ
下段　金額＝円

６月	７月	８月	９月	１０月	１１月	１２月
20 9, 408	10 1, 344	20 840	10 1, 344	4 2, 688	15 5, 544	40 5, 376
97 84, 389	26 22, 764		24 27, 542	40 83, 349	27 19, 404	860 138, 285
175 107, 541	137 98, 784	126 102, 627	174 122, 472	242 131, 985	156 100, 800	136 111, 132
639 685, 656	485 526, 051	450 532, 592	511 487, 595	654 809, 723	895 1, 149, 153	3, 847 4, 606, 145
1, 073	1, 084	1, 183	954	1, 238	1, 283	1, 197
						6 3, 843
						12 12, 600
		10 20, 496				
				93 160, 545	138 241, 500	269 473, 760
			80 8, 820		24 4, 032	54 8, 505
603 667, 133	443 504, 441	388 483, 336	395 460, 253	509 609, 718	650 849, 933	2, 991 3, 830, 309
		1 2, 520		10 17, 850	20 19, 950	124 31, 332
36 18, 523	42 21, 610	51 26, 240	36 18, 522	42 21, 610	63 33, 738	316 212, 721
						75 33, 075
1, 257 1, 059, 579	1, 150 978, 529	2, 142 1, 271, 824	1, 146 933, 291	1, 371 1, 084, 289	1, 291 1, 176, 808	13, 501 18, 058, 362
842	850	593	814	790	911	1, 337
75 154, 291	82 131, 266	154 265, 866	37 49, 784	125 215, 378	84 189, 761	5, 684 9, 194, 484
					10 9, 786	702 1, 529, 850
12 12, 180						
	6 8, 568	3 8, 568	5 8, 568		5 8, 568	3, 015 2, 317, 769
			10 15, 750			
1, 014 732, 033	936 702, 613	1, 805 806, 026	990 731, 369	1, 128 710, 358	907 713, 539	1, 023 782, 966

(5) 加工水産物

産地	合計	1月	2月	3月	4月	5月
味付かずのこ			（ 続 ）			
富山	1,563 2,354,480	30 59,065	84 137,499	66 118,600	54 82,688	108 141,752
愛知	3,167 3,730,338	42 34,440	100 74,655	120 105,840	40 33,443	40 33,495
大阪	50 63,000			50 63,000		
その他調味加工品						
合計	190,604 64,261,313	12,098 4,462,363	11,537 4,478,289	17,669 5,386,724	21,025 5,075,310	19,295 5,429,118
平均価格	337	368	388	304	241	281
岐阜	5,170 2,154,473	312 117,295	332 120,388	374 152,162	505 176,339	453 138,457
北海道	5,923 8,582,406	297 418,895	314 467,017	384 549,418	391 540,790	457 646,012
青森	251 355,698		36 12,474		84 89,712	31 24,738
岩手	60 49,224					
宮城	3,199 509,562	1 2,520	6 4,410	19 5,376	406 61,274	666 66,434
栃木	50 57,960	16 20,580		7 7,560	3 2,520	
埼玉	2,884 2,608,946	372 313,005	284 195,405	294 210,735	131 217,917	130 242,235
東京	12,309 11,511,332	909 865,873	886 854,276	1,115 1,000,776	743 766,606	885 886,726
神奈川	1,599 419,644	126 29,106	252 57,078	186 40,383	138 31,374	120 27,720
新潟	11,583 4,189,352	508 221,634	772 360,730	1,150 357,415	840 321,149	887 348,006
富山	27 50,400		6 10,080			6 10,080
静岡	89 76,546	3 7,875	3 7,875	3 7,875	3 7,875	4 10,710
愛知	4,877 4,503,406	419 380,184	342 338,772	381 381,528	374 373,485	629 455,249
三重	113,171 24,001,767	8,847 1,797,720	7,950 1,678,842	10,272 2,265,106	8,613 1,873,725	9,459 2,004,309
大阪	89 314,664	29 34,944	30 27,720			
兵庫	3,323 2,559,667	192 148,782	235 189,586	259 200,899	342 264,048	424 325,575
島根	355 408,618	47 70,308	23 27,720	70 63,630	22 20,790	20 20,790
岡山	20,430 826,226			3,120 113,033	8,430 327,706	5,100 199,292
山口	373 406,120	20 33,642	48 62,160	29 25,578		12 5,040
徳島	12 12,075			6 5,250		

単位　上段　数量＝Ｋｇ
　　下段　金額＝円

６月	７月	８月	９月	１０月	１１月	１２月
66 82, 691	76 94, 502	120 141, 751	74 105, 182	68 118, 128	140 165, 379	677 1, 107, 243
90 78, 384	50 41, 580	60 49, 613	30 22, 638	50 40, 425	145 89, 775	2, 400 3, 126, 050
16, 196 5, 864, 027	15, 951 5, 416, 758	14, 075 5, 375, 298	13, 302 4, 919, 253	15, 200 5, 407, 963	13, 521 5, 178, 175	20, 735 7, 268, 035
362	339	381	369	355	382	350
481 144, 048	473 156, 516	515 154, 360	450 107, 250	346 148, 096	355 173, 011	574 566, 551
817 1, 176, 259	613 900, 994	619 956, 322	475 692, 672	435 657, 255	485 641, 392	636 935, 380
36 54, 852	36 54, 852		6 34, 020	10 34, 020	12 51, 030	
40 35, 343	20 13, 881					
366 39, 438	396 45, 184	276 30, 655	150 17, 627	702 206, 559	150 13, 029	61 17, 056
5 5, 040		6 12, 600		2 1, 050	9 7, 245	2 1, 365
259 265, 524	267 263, 445	294 212, 615	354 242, 592	153 193, 515	220 158, 025	126 93, 933
796 816, 260	969 1, 004, 693	947 976, 742	930 964, 247	1, 567 867, 857	1, 096 1, 023, 278	1, 466 1, 483, 998
90 20, 664	54 12, 222	126 28, 728	78 16, 002	118 22, 932	154 25, 956	157 107, 479
726 315, 344	651 239, 332	980 318, 229	1, 197 408, 616	1, 060 393, 480	966 349, 852	1, 846 555, 565
6 10, 080			6 10, 080	3 10, 080		
1 2, 625	6 2, 625	6 2, 625	6 1, 575		48 22, 103	6 2, 783
418 401, 520	330 329, 868	405 403, 011	383 360, 108	516 432, 272	330 313, 698	350 333, 711
9, 918 2, 114, 836	9, 801 2, 014, 828	9, 600 2, 012, 759	8, 961 1, 824, 950	9, 860 2, 022, 644	9, 378 2, 033, 223	10, 512 2, 358, 825
				6 42, 000	15 131, 250	9 78, 750
366 282, 852	300 232, 025	245 192, 102	229 181, 029	280 208, 433	271 194, 973	180 139, 363
27 20, 790	39 42, 210	52 56, 070	23 23, 940	10 18, 270	10 22, 680	12 21, 420
1, 790 109, 832	1, 990 76, 363					
48 37, 800	6 27, 720	4 18, 480	48 27, 720	132 149, 500	16 9, 240	10 9, 240
			6 6, 825			

(5) 加工水産物

産地	合計	1月	2月	3月	4月	5月
その他調味加工品			（ 続 ）			
香川	24 36,855					12 17,745
福岡	4,806 626,372		18 63,756			
その他焼魚						
合計	90,703 75,546,559	4,650 3,083,493	8,555 6,533,521	10,456 6,347,575	7,336 5,705,842	7,262 5,187,538
平均価格	832	663	763	607	777	714
岐阜	250 907,631	10 37,800		110 524,370	30 20,486	5 2,100
北海道	1,869 583,739	306 111,816	383 167,843	202 71,610	240 54,075	218 49,980
宮城	1,131 968,525	9 7,350	49 41,223	268 200,929	137 95,626	97 63,579
福島	351 268,066		20 17,955	50 29,768	26 23,310	35 29,453
茨城	39 41,659	9 5,749	6 6,300			12 13,860
千葉	697 485,101	79 64,890	14 16,485	14 9,240	55 26,460	85 55,073
東京	2,570 1,986,611		105 145,530	141 150,360	93 117,233	134 142,170
神奈川	137 203,994	5 9,576	9 10,584	6 9,576	6 9,576	23 38,304
新潟	11,730 6,669,180					
石川	280 55,305	230 46,485	50 8,820			
静岡	164 446,145	14 61,740	12 57,330		26 74,970	9 19,950
愛知	7,253 17,952,040	419 325,367	904 2,400,817	801 738,699	267 216,118	359 382,578
三重	4,814 5,150,286	336 389,760	414 473,970	432 483,000	396 445,830	410 454,020
大阪	6,852 10,317,101	250 264,495	530 737,468	1,080 1,431,171	528 1,383,165	483 638,295
兵庫	37,247 25,633,695	2,158 1,519,505	2,352 1,630,162	2,817 1,928,963	4,002 2,873,851	4,309 3,059,088
鳥取	13,726 1,674,774	700 82,246	3,380 389,451	4,230 500,307	1,410 180,864	1,010 133,088
島根	378 499,015	6 8,978	106 211,684	34 59,540	16 26,463	17 29,770
山口	1,187 1,654,309	107 124,110	211 199,282	271 210,042	104 157,815	56 76,230
徳島	6 7,140					
大分	22 42,243	12 23,626	10 18,617			

単位　上段　数量＝Ｋｇ
下段　金額＝円

６月	７月	８月	９月	１０月	１１月	１２月
6 10,920					6 8,190	4,788 562,616
6,618 4,808,563	8,142 14,394,068	9,020 8,907,065	7,284 6,707,578	6,586 4,523,966	6,969 4,001,497	7,825 5,345,853
726	1,767	987	920	686	574	683
20 73,500		40 159,600	20 79,800		9 5,985	6 3,990
270 62,685	140 29,820	90 18,900		20 17,010		
81 74,523	34 25,705	63 57,732	46 42,087	119 108,037	179 201,960	49 49,774
15 17,955	25 17,955	45 41,895	30 17,955	40 23,940	20 17,955	45 29,925
					12 15,750	
85 62,370	108 51,188	229 126,525		4 5,460		24 67,410
59 100,590	93 122,220	180 201,243	142 187,005	236 136,080	954 180,915	433 503,265
5 9,576	12 19,152	9 6,804	6 6,804	21 24,570	20 34,776	15 24,696
		2,470 1,395,765	2,480 1,454,355	1,970 1,124,865	1,680 927,675	3,130 1,766,520
32 87,570	18 36,120	5 14,700		18 17,325		30 76,440
365 389,436	1,780 8,583,110	943 1,628,802	629 2,267,802	282 463,471	248 188,517	256 367,323
432 454,231	381 402,413	339 362,513	318 345,083	409 414,468	491 441,158	456 483,840
480 497,280	905 2,172,660	905 2,566,620	200 57,225	225 65,247	156 59,430	1,110 444,045
3,932 2,698,443	3,932 2,708,446	3,124 2,142,948	2,889 2,018,040	2,853 1,909,659	2,842 1,760,656	2,037 1,383,934
760 100,380	633 79,905	520 65,994	450 57,541	303 43,418	250 30,765	80 10,815
6 9,924	9 16,539	6 9,924	4 6,616	4 6,616	46 35,785	124 77,176
76 170,100	72 128,835	52 107,100	64 160,125	82 163,800	62 100,170	30 56,700
			6 7,140			

(5) 加工水産物

産地	合計	1月	2月	3月	4月	5月
くじら製品						
合計	814 972,253	62 108,339	53 56,721	68 96,894	73 100,569	76 152,901
平均価格	1,194	1,747	1,070	1,424	1,377	2,011
北海道	12 32,466	7 19,866	5 12,600			
静岡	395 289,590	25 18,375	35 25,725	40 29,400	45 33,075	30 22,050
愛知	135 189,000	18 25,200	9 12,600	12 16,800	12 16,800	12 16,800
大阪	10 5,250					
兵庫	110 250,950	10 42,000		10 42,000	10 42,000	10 6,825
山口	152 204,997	2 2,898	4 5,796	6 8,694	6 8,694	24 107,226
いか製品						
合計	58,108 40,717,376	3,314 2,214,466	4,391 2,846,039	5,509 3,593,024	5,216 3,392,988	5,857 4,160,207
平均価格	700	668	648	652	650	710
岐阜	442 243,348			30 41,475		
北海道	13,481 13,208,944	562 554,440	1,028 767,447	1,476 1,151,278	947 873,993	1,078 922,880
青森	5,522 5,491,665	134 106,418	189 146,790	174 164,168	408 390,968	1,205 1,269,672
宮城	11,341 3,085,692	136 55,566	151 72,461	575 183,887	780 236,226	927 242,503
福島	517 454,146	59 67,200	16 23,520	102 83,916	40 33,600	10 8,400
茨城	3,392 2,803,192	258 173,409	168 157,186	356 321,617	190 181,705	350 275,260
埼玉	6 1,229					
東京	2,048 2,480,528	244 333,404	268 347,130	342 463,344	286 379,365	175 176,744
神奈川	1,252 1,834,896		10 14,175		16 16,086	186 269,850
新潟	3,667 1,630,735	270 81,291	545 277,137	256 80,745	207 80,262	256 196,560
富山	558 577,556	30 37,422		40 37,611	80 74,928	40 48,006
石川	70 67,599					20 24,381
福井	1,238 2,060,772	28 47,376	18 29,232	54 87,696	84 143,136	138 234,192
静岡	121 135,107	11 15,385	5 6,836	28 29,558	10 7,812	10 7,812
愛知	3,221 2,421,353	378 240,030	262 189,841	310 266,087	236 198,146	122 114,608

単位　上段　数量＝Ｋｇ
下段　金額＝円

６月	７月	８月	９月	１０月	１１月	１２月
59 65, 436	57 52, 017	60 86, 373	61 43, 470	62 43, 344	81 56, 191	102 109, 998
1, 109	912	1, 439	712	699	693	1, 078
30 22, 050	30 22, 050	25 17, 850	30 22, 050	30 22, 050	35 25, 515	40 29, 400
12 16, 800	6 8, 400	12 16, 800	9 12, 600	9 12, 600	12 16, 800	12 16, 800
						10 5, 250
	10 6, 825	20 48, 825			10 6, 825	30 55, 650
17 26, 586	11 14, 742	3 2, 898	22 8, 820	23 8, 694	24 7, 051	10 2, 898
5, 325 4, 510, 105	5, 455 3, 839, 368	7, 057 4, 909, 460	3, 655 2, 419, 031	4, 036 2, 822, 328	3, 225 2, 227, 581	5, 068 3, 782, 779
846	703	695	661	699	690	746
10 8, 190	114 62, 412	116 38, 010	150 80, 325	22 12, 936		
1, 606 1, 807, 544	1, 276 1, 453, 692	1, 518 1, 683, 094	924 896, 339	976 897, 195	712 727, 848	1, 378 1, 473, 194
921 945, 126	352 346, 521	773 773, 455	252 255, 228	448 435, 018	198 200, 478	468 457, 823
770 227, 407	1, 340 340, 366	1, 585 394, 411	1, 279 321, 515	1, 167 331, 322	1, 039 278, 080	1, 592 401, 948
20 16, 800	30 25, 200	10 8, 400		50 35, 910	40 33, 600	140 117, 600
218 209, 846	356 261, 747	398 347, 417	264 204, 437	268 233, 922	300 217, 225	266 219, 421
		6 1, 229				
116 119, 986	71 82, 887	142 164, 157	77 73, 647	145 141, 855	81 102, 144	101 95, 865
152 223, 440	160 236, 040	108 160, 650	96 141, 540	162 239, 610	144 212, 520	218 320, 985
123 78, 246	147 73, 899	1, 081 205, 538	133 58, 842	251 150, 927	258 168, 462	140 178, 826
20 24, 948	30 37, 422	50 62, 370	80 85, 188	52 55, 969	54 46, 616	82 67, 076
50 43, 218						
152 247, 968	273 453, 936	304 506, 016	93 154, 392	44 73, 080	14 28, 728	36 55, 020
18 16, 632		10 7, 812			9 21, 420	20 21, 840
273 220, 628	338 290, 967	532 314, 813	88 76, 304	173 107, 925	92 88, 652	417 313, 352

(5) 加工水産物

産地	合計	1月	2月	3月	4月	5月
いか製品			（ 続 ）			
三重	400 268,443	100 98,763	120 97,020	10 9,660	10 7,560	10 6,300
大阪	1,694 1,345,786	390 214,704	750 489,784	250 297,360	150 145,908	30 34,020
兵庫	5,740 1,176,434	550 136,138	768 154,179	1,064 180,246	1,156 264,592	812 122,812
鳥取	760 123,879			250 39,585	250 40,950	200 32,760
島根	1,680 503,357				285 229,131	212 121,073
岡山	268 195,815	6 7,560	48 43,187	138 86,268	30 7,560	
広島	82 88,935			18 24,465	18 10,920	6 5,460
山口	275 308,742			16 17,808	33 70,140	70 46,914
香川	203 75,474	158 45,360	45 30,114			
佐賀	70 54,999					
大分	60 78,750			20 26,250		
たら製品						
合計	67,096 63,768,182	5,262 4,206,141	5,848 5,161,510	7,211 6,001,718	5,130 4,583,859	5,499 4,724,466
平均価格	950	799	882	832	893	859
岐阜	540 1,821,855					
北海道	404 540,542	20 27,720	26 38,430	40 55,440	36 45,833	46 65,678
宮城	24 11,340					
東京	3,378 2,450,228		3 4,410	500 369,495	585 434,180	104 79,632
新潟	388 351,855					
富山	950 831,266	74 63,822	73 64,427	106 92,347	95 91,830	103 87,698
福井	720 719,460	50 49,980	45 46,620	70 70,350	50 49,350	60 59,850
愛知	765 332,389	150 26,148	150 13,286	180 22,944	70 16,487	10 9,240
三重	72 125,622			60 103,950		
大阪	3,485 903,519	510 74,977	430 51,074	915 309,735	370 45,997	260 32,283
広島	10 20,412					
山口	2,105 3,515,085	85 172,305	200 320,670	90 221,760	215 352,170	205 277,200

単位　上段　数量＝Ｋｇ
　　下段　金額＝円

６月	７月	８月	９月	１０月	１１月	１２月
130 29, 484				20 19, 656		
50 63, 000	44 61, 320	30 39, 690				
302 65, 921	230 37, 254	264 95, 130	112 26, 355	162 39, 375	150 25, 515	170 28, 917
					60 10, 584	
301 67, 599	640 32, 130	70 15, 372	80 14, 364	66 14, 364	6 4, 662	20 4, 662
	20 13, 440	26 37, 800				
19 28, 350	12 5, 565		9 14, 175			
74 65, 772	22 24, 570	14 27, 846	18 16, 380	6 13, 104	22 26, 208	
				24 20, 160	46 34, 839	
		20 26, 250				20 26, 250
5, 440 5, 063, 726	5, 518 4, 591, 527	4, 771 5, 269, 729	5, 299 4, 824, 390	4, 802 4, 809, 979	4, 815 4, 499, 560	7, 501 10, 031, 577
930	832	1, 104	910	1, 001	934	1, 337
		70 220, 500	140 350, 700	30 94, 500	130 408, 765	170 747, 390
30 41, 580	52 62, 056	20 27, 720	20 27, 720	76 93, 345	20 27, 300	18 27, 720
				24 11, 340		
220 142, 223			700 472, 028	250 174, 354	243 170, 805	773 603, 101
					13 23, 184	375 328, 671
77 64, 942	90 75, 564	106 88, 807	65 57, 923	64 58, 011	41 37, 120	56 48, 775
75 75, 600	60 58, 590	90 91, 350	60 59, 850	50 48, 720	45 45, 360	65 63, 840
10 9, 240		50 6, 248		30 11, 656	30 75, 600	85 141, 540
12 21, 672						
640 303, 995	140 17, 566	90 11, 229	50 6, 263	50 28, 980		30 21, 420
	10 20, 412					
320 367, 185	280 241, 185	135 396, 270	185 290, 010	120 274, 680	145 293, 895	125 307, 755

(5) 加工水産物

産地	合計	1月	2月	3月	4月	5月
たら製品			（ 続 ）			
福 岡	54,255 52,144,609	4,373 3,791,189	4,921 4,622,593	5,250 4,755,697	3,709 3,548,012	4,711 4,112,885
魚切身						
合 計	63,651 34,671,799	3,700 2,083,903	3,994 2,532,960	3,914 2,855,965	5,325 3,544,653	13,562 4,038,834
平均価格	544	563	634	729	665	297
岐 阜	1,297 511,751	100 24,150	40 11,655	20 5,712		110 48,510
北海道	639 858,891	106 231,946	103 297,985	350 160,829	10 44,100	10 44,100
青 森	12 13,356					
宮 城	14,701 7,403,361	446 258,636	586 359,310	895 586,656	2,338 1,278,480	2,408 1,190,511
秋 田	1,614 1,175,937	120 95,130	140 107,730	130 101,430	141 111,636	194 136,836
茨 城	6 6,300					
千 葉	2,554 2,560,184	145 155,988	219 227,220	443 395,270	296 286,860	179 183,120
東 京	4,676 2,416,470	275 132,090	250 119,700	325 156,030	255 122,850	335 161,910
神奈川	436 97,183	62 12,348	58 12,348	58 12,412	66 12,380	70 16,506
石 川	360 780,898	40 85,052	20 42,526	20 42,526	40 85,052	20 44,101
静 岡	14,089 6,436,339	364 281,610	1,340 528,465	862 566,318	1,358 839,748	956 650,370
愛 知	3,675 3,403,930	68 87,324	300 127,309	162 197,557	167 222,597	1,113 1,015,850
三 重	6,039 5,169,557	402 430,501	544 478,958	526 501,638	590 489,773	553 423,519
京 都	6 9,712		6 9,712			
大 阪	9,285 1,338,414		60 28,140		30 10,290	7,550 41,223
兵 庫	2,240 245,260	1,350 140,700	170 18,564			
島 根	58 60,732					
広 島	103 135,299		48 71,064	17 28,073		28 30,114
山 口	1,661 1,718,525	192 101,178	100 76,524	76 35,364	24 25,137	16 20,664
愛 媛	170 267,750	30 47,250	10 15,750	20 31,500	10 15,750	20 31,500
福 岡	20 27,300					
長 崎	10 34,650			10 34,650		

単位　上段　数量＝Ｋｇ
　　下段　金額＝円

６月	７月	８月	９月	１０月	１１月	１２月
4,056 4,037,289	4,886 4,116,154	4,210 4,427,605	4,079 3,559,896	4,108 4,014,393	4,148 3,417,531	5,804 7,741,365
5,576 3,613,693	4,852 2,642,600	3,474 2,295,130	3,633 2,479,107	4,922 3,165,749	6,150 2,955,473	4,549 2,463,732
648	544	660	682	643	480	541
170 51,282		30 17,010	279 161,439	200 10,920	340 69,773	8 111,300
			40 18,375	10 44,100	10 17,456	
					6 6,804	6 6,552
1,672 807,828	1,196 589,596	1,200 596,400	894 397,215	600 279,090	2,082 885,255	384 174,384
170 113,715	179 114,723	120 80,430	44 47,628	151 116,991	107 80,262	118 69,426
6 6,300						
194 203,196	186 198,912	175 185,531	219 193,904	188 199,559	149 159,264	161 171,360
1,235 876,750	241 102,900	170 81,690	185 87,990	200 96,180	750 277,200	455 201,180
38 8,663	18 5,576	6 2,426	12 3,812	16 3,592		32 7,120
20 45,676	40 91,351	20 45,676	20 45,676	30 47,723	30 68,513	60 137,026
994 625,800	1,682 487,410	1,102 641,550	700 390,180	1,343 536,823	1,662 409,962	1,726 478,103
241 260,169	460 389,939	267 286,220	581 460,740	71 85,355	155 144,155	90 126,715
551 395,767	668 491,925	326 308,910	375 450,955	547 413,071	516 371,784	441 412,756
95 127,806	50 54,180	50 39,270	270 200,655	1,180 836,850		
						720 85,996
30 25,011	10 1,701					18 34,020
	10 6,048					
160 65,730	82 61,089	8 10,017	4 4,788	366 463,995	323 437,745	310 416,294
	30 47,250		10 15,750	20 31,500		20 31,500
					20 27,300	

(5) 加工水産物

産地	合計	1月	2月	3月	4月	5月
冷凍食品						
合計	236,725 111,780,233	13,478 7,818,314	15,423 9,585,128	17,883 9,507,904	15,922 8,699,024	18,107 8,534,287
平均価格	472	580	621	531	546	471
岐阜	15,882 10,106,744	1,006 496,014	1,002 574,544	1,295 795,704	1,044 685,701	1,164 686,400
青森	12 11,970					
宮城	3,780 2,805,929	46 62,391	56 56,826	310 233,814	197 159,642	185 166,236
茨城	3 1,058					
東京	26,308 17,010,921	1,974 1,377,778	1,905 1,274,190	1,703 1,050,845	2,720 1,750,857	1,869 1,214,085
神奈川	2,391 1,888,413	258 306,453	249 240,786	318 225,515	258 260,568	813 333,562
新潟	12,327 4,831,544	240 151,200	635 308,070	1,160 573,636	685 294,326	825 448,560
静岡	22,283 13,631,506	968 779,888	1,553 1,192,191	1,636 1,199,436	1,963 1,393,865	1,495 1,138,809
愛知	69,368 24,371,456	5,280 2,134,304	4,454 1,823,512	6,003 1,782,112	4,213 1,500,261	5,380 1,546,640
三重	318 234,255	180 128,100	50 41,265	6 10,017		6 10,017
大阪	23,822 16,581,575	1,393 1,008,406	3,320 2,666,718	2,019 1,520,759	1,666 1,127,732	1,572 1,160,783
兵庫	13,795 11,834,430	967 815,567	1,013 876,761	1,581 1,237,216	1,344 951,069	1,615 1,216,320
鳥取	2,514 1,314,449	75 66,341	194 100,499	288 189,958	365 134,433	281 104,139
島根	1,563 1,056,234	56 46,210	43 35,112	184 119,414	191 137,928	140 107,856
岡山	42 10,868	33 8,085	6 2,048	3 735		
広島	262 507,035	30 59,472	27 37,307	45 93,870	12 24,822	
山口	150 197,925	10 13,650	10 13,650	10 13,650	20 27,300	10 13,650
香川	41,899 5,374,345	962 364,455	900 332,073	1,322 461,223	1,244 250,520	2,752 387,230
福岡	6 9,576		6 9,576			
冷えび製品						
合計	26,464 34,286,830	1,032 1,375,891	1,639 1,673,030	1,951 2,312,456	1,692 1,907,096	1,815 2,485,661
平均価格	1,295	1,333	1,020	1,185	1,127	1,369
岐阜	12,416 14,289,449	764 971,335	1,219 1,245,049	1,414 1,529,658	1,408 1,513,366	1,107 1,380,882
愛知	50 28,560	30 21,210			10 3,675	

単位　上段　数量＝Ｋｇ
下段　金額＝円

６月	７月	８月	９月	１０月	１１月	１２月
19, 654 9, 500, 216	20, 897 8, 681, 913	21, 151 8, 209, 720	19, 691 9, 236, 859	21, 313 10, 448, 662	22, 468 10, 272, 658	30, 738 11, 285, 548
483	415	388	469	490	457	367
1, 044 711, 229	1, 024 639, 760	1, 333 762, 766	2, 053 1, 229, 314	1, 532 986, 238	1, 811 1, 333, 435	1, 574 1, 205, 639
	6 5, 880					6 6, 090
354 307, 357	794 639, 273	508 406, 162	278 229, 971	170 167, 286	730 253, 596	152 123, 375
3 1, 058						
1, 651 1, 015, 928	1, 541 1, 093, 039	1, 391 939, 355	2, 379 1, 550, 887	2, 737 2, 052, 352	2, 241 1, 484, 853	4, 197 2, 206, 752
348 294, 854			84 84, 242	4 19, 278	2, 142	59 121, 013
1, 203 443, 604	1, 121 241, 248	1, 285 510, 972	893 420, 420	1, 707 543, 657	858 372, 729	1, 715 523, 122
1, 633 1, 314, 600	1, 439 1, 148, 805	1, 240 1, 001, 889	1, 162 927, 150	1, 341 1, 056, 216	1, 403 1, 068, 640	6, 450 1, 410, 017
4, 700 1, 694, 322	5, 018 1, 488, 275	3, 718 1, 628, 608	5, 703 1, 856, 135	7, 264 2, 838, 196	9, 151 3, 200, 305	8, 484 2, 878, 786
		20 10, 395			6 10, 206	50 24, 255
2, 422 1, 722, 611	2, 451 1, 824, 433	1, 884 1, 411, 966	2, 038 1, 297, 487	2, 085 1, 041, 692	1, 543 851, 487	1, 429 947, 501
1, 339 1, 109, 367	926 793, 485	1, 020 853, 482	1, 019 926, 416	956 970, 096	1, 093 1, 079, 927	922 1, 004, 724
227 99, 865	167 47, 599	106 73, 172	143 129, 282	167 142, 831	145 107, 085	356 119, 245
136 98, 952	150 91, 854	151 94, 752	59 28, 266	228 154, 098	95 57, 540	130 84, 252
34 60, 102		6 12, 600	30 51, 534	12 26, 460	42 90, 468	24 50, 400
10 16, 275	10 16, 275	30 18, 375	10 16, 275	10 16, 275	10 16, 275	10 16, 275
4, 550 610, 092	6, 250 651, 987	8, 459 485, 226	3, 840 489, 480	3, 100 433, 987	3, 340 343, 970	5, 180 564, 102
1, 210 1, 636, 830	1, 391 1, 917, 323	1, 976 2, 919, 754	1, 981 2, 383, 842	2, 398 3, 150, 737	2, 247 2, 058, 762	7, 132 10, 465, 448
1, 352	1, 378	1, 477	1, 203	1, 313	916	1, 467
726 873, 007	993 1, 328, 366	928 1, 076, 308	899 921, 422	675 761, 586	595 563, 824	1, 688 2, 124, 646
10 3, 675						

(5) 加工水産物

産地	合計	1月	2月	3月	4月	5月
冷えび製品			（ 続 ）			
三重	13,938 19,848,774	238 383,346	420 427,981	537 782,798	274 390,055	698 1,084,619
兵庫	60 120,047					10 20,160
その他加工品						
合計	3,584,998 1,298,810,685	267,516 98,177,296	291,187 108,670,303	321,253 117,517,649	302,590 106,314,229	322,052 112,280,080
平均価格	362	366	373	365	351	348
岐阜	715,053 263,041,126	49,907 18,039,158	56,212 22,703,826	65,828 24,804,003	63,049 21,778,594	61,738 21,140,270
北海道	1,197 1,162,193	50 60,144	95 94,920	120 112,056	190 91,224	150 118,020
青森	6 21,420					
宮城	24,040 6,074,395	2,026 536,256	1,801 466,717	2,485 656,020	2,083 541,861	1,950 497,571
秋田	20 12,600					20 12,600
山形	2,168 1,263,754	160 95,016	151 108,964	251 155,634	214 105,814	229 137,969
茨城	437,687 116,490,013	31,204 8,283,389	33,152 8,815,398	39,177 10,430,330	36,494 9,812,166	39,329 10,550,579
栃木	986 1,029,588	73 68,250	72 166,740	77 80,850	67 66,150	83 76,650
群馬	33,842 18,969,398	3,436 1,822,630	3,315 1,784,846	3,222 1,812,583	2,469 1,437,529	2,163 1,263,527
埼玉	2,712 1,114,895	348 131,670	46 48,195	100 58,695	124 66,150	456 143,430
千葉	23,490 10,004,407	2,067 893,855	2,179 968,545	2,264 939,557	1,932 766,662	1,978 777,027
東京	29,701 23,923,537	1,516 1,470,444	2,274 1,917,218	3,706 2,228,035	3,854 2,225,716	5,376 2,662,120
神奈川	59,398 26,169,687	5,305 2,286,449	4,029 1,762,383	4,825 2,196,229	5,286 2,226,559	6,488 2,846,183
新潟	154,898 53,221,102	9,830 3,738,365	10,340 3,789,513	12,608 4,209,244	10,101 3,583,855	10,901 4,016,980
富山	16,234 4,916,402	1,372 345,136	1,250 368,151	1,508 440,601	1,582 449,516	1,780 536,802
石川	268,513 78,541,316	20,448 6,413,107	19,257 5,921,134	22,806 6,991,652	23,538 6,825,822	23,781 6,472,891
福井	107,669 28,816,265	9,589 2,650,752	9,811 2,585,415	10,060 2,652,178	7,524 1,938,850	7,652 2,005,937
長野	17,838 8,076,616	3,097 541,191	3,965 637,581	1,196 901,205	1,042 781,683	1,068 810,037
静岡	225,556 87,740,765	19,224 6,983,627	20,640 7,682,103	20,284 7,902,821	16,865 6,734,656	19,492 7,693,688
愛知	638,448 241,035,935	48,538 19,788,673	57,502 21,715,304	56,114 21,733,016	56,709 20,724,872	56,942 21,320,374
三重	253,806 70,203,193	19,252 5,406,168	21,088 7,300,317	21,833 6,524,055	22,209 5,883,818	25,295 6,596,118

単位　上段　数量＝Ｋｇ
下段　金額＝円

６月	７月	８月	９月	１０月	１１月	１２月
474 760, 148	388 569, 710	1, 038 1, 823, 286	1, 082 1, 462, 420	1, 713 2, 368, 991	1, 642 1, 474, 778	5, 434 8, 320, 642
	10 19, 247	10 20, 160		10 20, 160	10 20, 160	10 20, 160
311, 992 108, 159, 765	286, 221 98, 903, 821	267, 330 94, 806, 392	266, 871 97, 625, 386	299, 549 110, 157, 621	289, 647 107, 518, 537	358, 790 138, 679, 606
346	345	354	365	367	371	386
61, 545 21, 563, 708	54, 721 18, 591, 599	49, 727 17, 953, 174	45, 761 20, 624, 203	54, 939 22, 308, 951	54, 789 20, 245, 458	96, 837 33, 288, 182
60 53, 550	134 119, 553	73 48, 668	38 44, 352	128 103, 278	61 106, 176	98 210, 252
			6 21, 420			
1, 662 408, 568	1, 470 359, 036	1, 315 319, 776	1, 937 478, 999	2, 476 602, 428	2, 450 624, 509	2, 385 582, 654
194 113, 897	207 119, 082	190 77, 956	152 93, 638	161 93, 069	101 69, 387	158 93, 328
39, 248 10, 453, 075	36, 431 9, 716, 385	34, 863 9, 323, 485	35, 964 9, 532, 553	40, 627 10, 686, 728	35, 730 9, 449, 990	35, 468 9, 435, 935
77 76, 650	84 79, 800	49 51, 450	97 90, 825	103 94, 542	86 86, 856	118 90, 825
2, 043 1, 164, 292	2, 012 1, 089, 318	1, 954 1, 057, 502	2, 587 1, 465, 764	3, 237 1, 808, 037	3, 224 1, 825, 429	4, 180 2, 437, 941
98 76, 336	49 40, 425	69 35, 753	579 200, 515	423 158, 131	30 20, 475	390 135, 120
1, 872 714, 143	1, 588 617, 617	1, 631 661, 064	1, 611 631, 299	1, 699 674, 284	1, 817 702, 717	2, 852 1, 657, 637
1, 641 1, 941, 660	2, 256 2, 164, 824	1, 607 1, 714, 564	1, 089 1, 323, 675	1, 543 1, 714, 324	2, 227 1, 801, 084	2, 612 2, 759, 873
5, 675 2, 442, 381	5, 138 2, 055, 866	4, 511 2, 019, 948	4, 640 1, 887, 601	4, 737 1, 810, 727	4, 739 2, 259, 312	4, 025 2, 376, 049
14, 081 4, 618, 116	11, 769 4, 072, 504	13, 621 4, 028, 463	12, 867 4, 286, 088	14, 822 4, 665, 623	15, 503 4, 779, 437	18, 455 7, 432, 914
1, 677 488, 825	1, 697 505, 789	1, 953 595, 812	1, 064 352, 821	861 281, 862	900 301, 707	590 249, 380
23, 762 6, 242, 546	22, 220 5, 825, 094	23, 805 6, 381, 133	20, 521 5, 459, 114	22, 905 7, 019, 132	21, 133 6, 640, 099	24, 337 8, 349, 592
7, 422 1, 881, 632	7, 205 1, 899, 978	7, 495 1, 982, 521	8, 513 2, 275, 353	11, 363 3, 075, 825	10, 359 2, 829, 490	10, 676 3, 038, 334
863 571, 515	1, 105 570, 990	718 504, 011	1, 029 661, 563	1, 278 782, 954	1, 759 817, 866	718 496, 020
18, 881 7, 443, 890	17, 221 6, 650, 391	17, 460 6, 777, 715	18, 281 7, 073, 924	19, 773 7, 391, 320	19, 264 7, 383, 968	18, 171 8, 022, 662
56, 297 20, 152, 775	53, 188 18, 742, 431	45, 286 17, 101, 506	45, 930 17, 311, 146	52, 743 19, 759, 729	51, 608 19, 659, 367	57, 591 23, 026, 742
23, 851 6, 491, 507	21, 743 5, 493, 699	19, 758 5, 016, 929	22, 954 5, 069, 375	21, 478 5, 904, 181	17, 623 5, 870, 019	16, 722 4, 647, 007

(5) 加工水産物

産地	合計	1月	2月	3月	4月	5月
その他加工品			（ 続 ）			
滋賀	4,570 3,403,448	327 341,691	459 391,713	357 280,551	268 143,019	357 205,506
京都	109,890 33,518,359	8,959 2,790,773	9,537 2,752,093	11,170 3,179,147	10,465 3,016,013	14,648 3,797,533
大阪	175,767 59,308,099	11,951 4,158,867	12,199 4,112,486	17,092 5,127,490	16,049 5,240,283	17,688 6,079,452
兵庫	47,408 15,073,204	3,163 1,001,591	3,401 1,127,921	3,780 1,317,124	3,799 1,164,649	4,170 1,254,201
和歌山	6,861 4,068,467	399 252,295	550 360,243	735 498,543	670 430,688	697 360,853
鳥取	98,806 71,173,769	6,559 4,890,279	8,035 5,578,605	9,204 6,712,676	7,677 5,349,771	7,103 5,127,062
島根	5,177 3,477,542	174 146,409	132 104,062	204 150,367	204 158,766	228 166,801
岡山	45,314 26,399,076	3,326 1,963,911	3,761 2,199,775	3,669 2,014,561	3,067 1,768,118	3,776 2,224,069
広島	49,570 28,059,162	3,025 1,885,345	3,511 2,123,468	3,527 2,159,327	3,410 2,066,213	4,186 2,334,133
山口	2,047 1,039,274	303 163,901	271 101,636	139 75,039	153 85,990	216 84,301
香川	12,162 5,169,016	1,274 618,283	1,124 478,266	1,273 559,446	795 427,688	977 488,846
愛媛	6,090 1,953,137	94 106,512	394 149,520	880 195,993	35 64,260	525 137,246
福岡	7,466 4,014,777	492 292,134	572 321,272	692 378,510	599 324,146	556 319,306
長崎	455 185,854	12 5,250	51 24,098	54 20,371	53 22,628	48 17,798
熊本	125 82,467	10 5,292	11 7,875	11 8,400	14 10,500	6 4,200
大分	18 40,173	6 483		2 11,340		
宮崎	10 16,254					

単位　上段　数量＝Ｋｇ
下段　金額＝円

６月	７月	８月	９月	１０月	１１月	１２月
399 197, 316	267 151, 326	270 144, 199	195 144, 623	534 391, 608	510 476, 070	627 535, 826
11, 787 3, 268, 993	8, 920 2, 759, 998	6, 665 2, 258, 368	7, 143 2, 321, 977	7, 546 2, 648, 896	6, 754 2, 442, 364	6, 296 2, 282, 204
15, 918 5, 161, 788	14, 015 5, 142, 376	10, 770 3, 948, 740	13, 922 4, 686, 324	12, 775 4, 448, 514	13, 905 4, 724, 451	19, 483 6, 477, 328
4, 673 1, 450, 579	4, 033 1, 273, 807	4, 177 1, 409, 571	3, 247 1, 076, 837	4, 622 1, 348, 963	4, 246 1, 137, 558	4, 097 1, 510, 403
1, 478 686, 903	599 331, 271	601 298, 860	359 241, 173	353 222, 367	204 185, 596	216 199, 675
7, 109 5, 242, 976	7, 515 5, 116, 752	8, 184 5, 530, 030	7, 055 5, 035, 828	7, 645 5, 619, 916	9, 041 6, 433, 778	13, 679 10, 536, 096
210 159, 764	171 126, 214	238 134, 772	315 238, 946	1, 122 712, 412	955 644, 253	1, 224 734, 776
3, 298 1, 925, 822	3, 240 1, 926, 971	3, 284 1, 933, 371	3, 232 1, 872, 233	4, 237 2, 506, 470	4, 799 2, 703, 764	5, 625 3, 360, 011
3, 880 2, 113, 789	4, 399 2, 272, 655	5, 076 2, 466, 774	3, 767 2, 219, 250	3, 587 2, 436, 540	3, 391 2, 235, 768	7, 811 3, 745, 900
217 85, 748	126 77, 233	127 81, 338	165 98, 633	102 58, 867	141 76, 435	87 50, 153
733 387, 773	950 369, 630	591 321, 262	734 320, 639	1, 012 382, 102	826 393, 988	1, 873 421, 093
730 207, 963	1, 056 273, 483	360 184, 611	500 148, 806	86 95, 235	720 204, 981	710 184, 527
568 331, 857	646 340, 634	871 405, 077	574 311, 109	567 326, 928	729 374, 635	600 289, 169
23 11, 918	31 16, 590	11 6, 195	29 14, 280	62 21, 578	12 5, 250	69 19, 898
14 10, 500	15 10, 500	6 4, 200	14 10, 500	3 2, 100	11 6, 300	10 2, 100
6 17, 010		4 11, 340				
		10 16, 254				